PIANTA FONDAZIONI

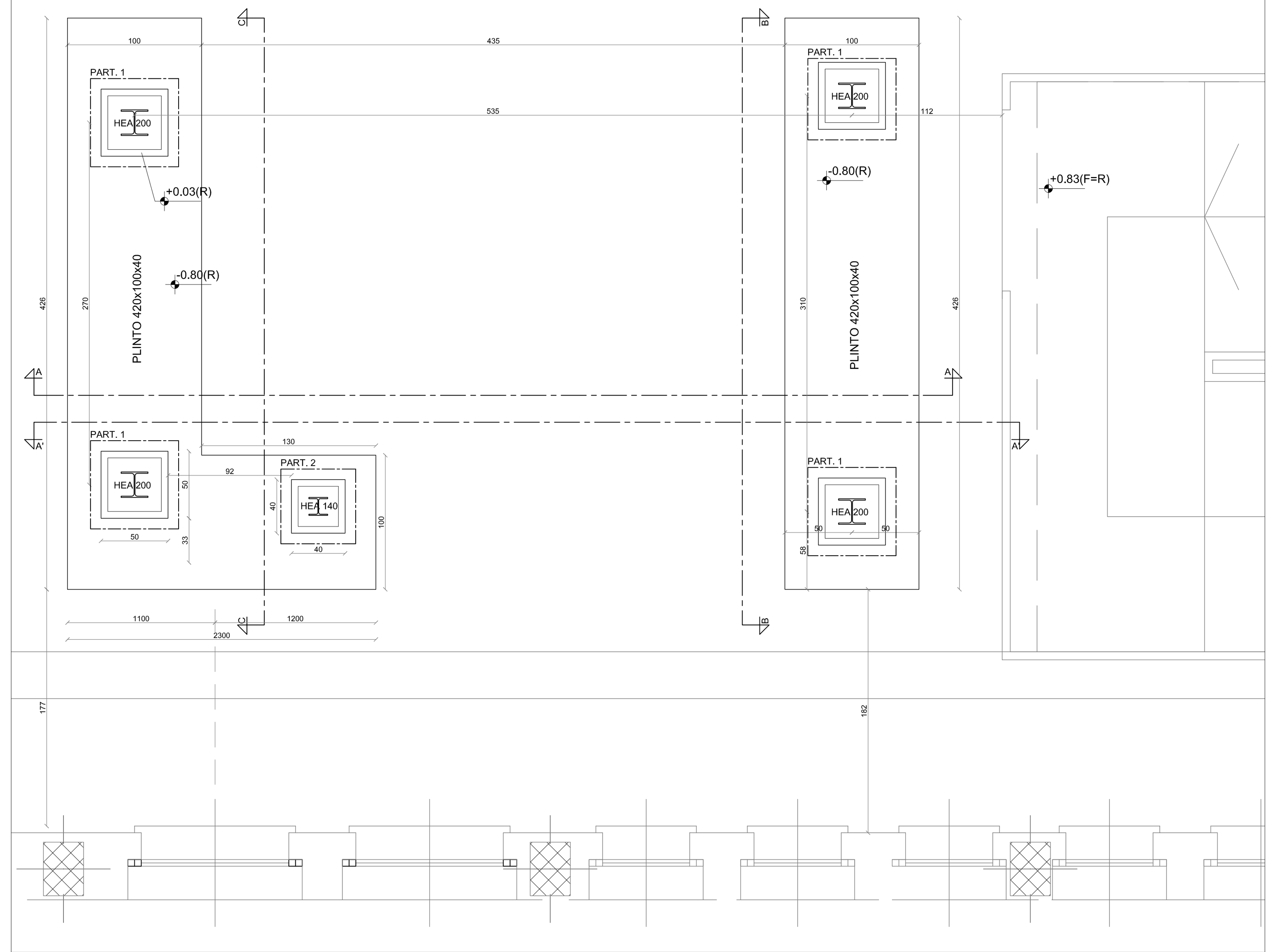

PIANTA PIANO RIALZATO

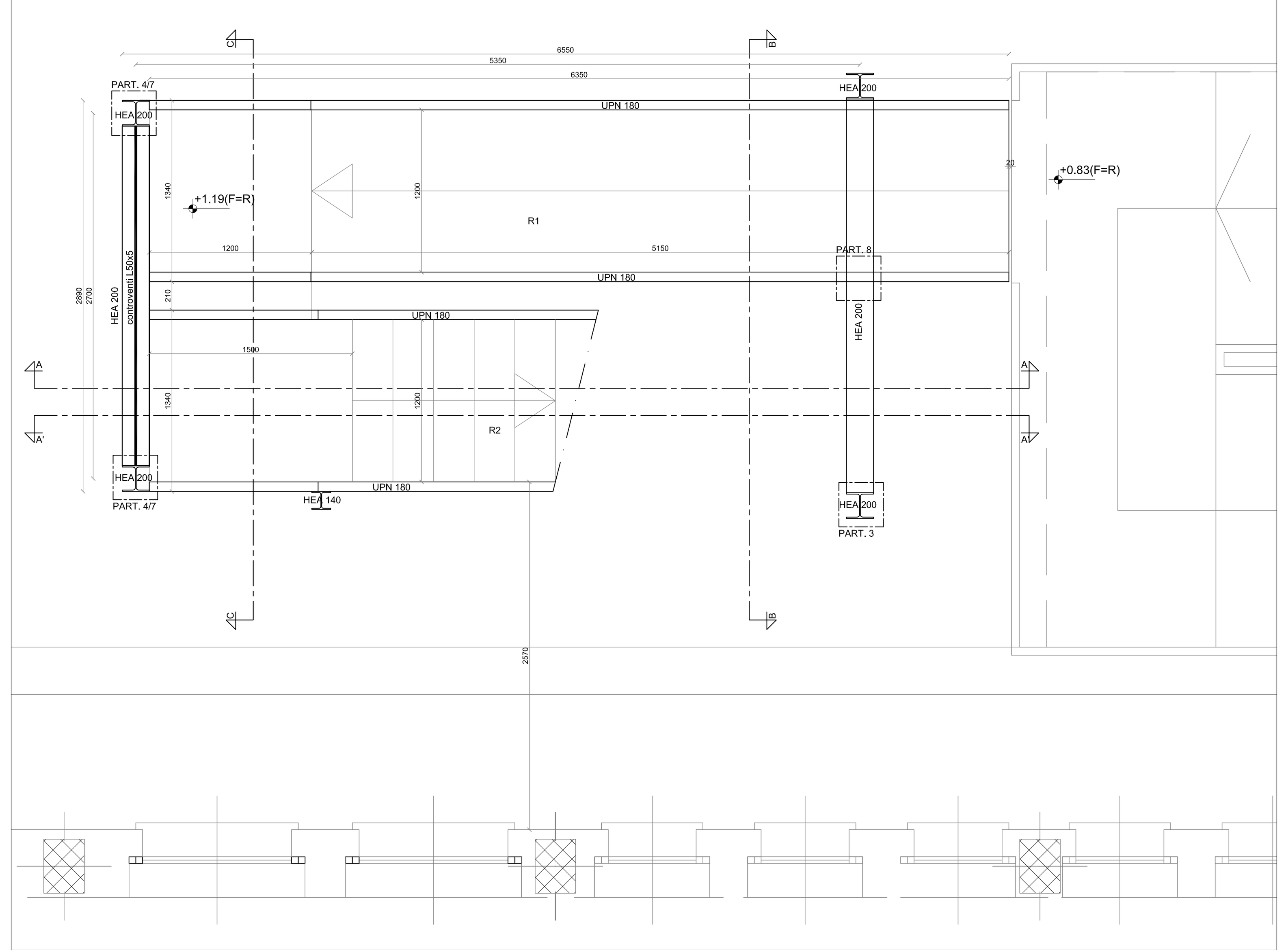

PIANTA PIANO PRIMO

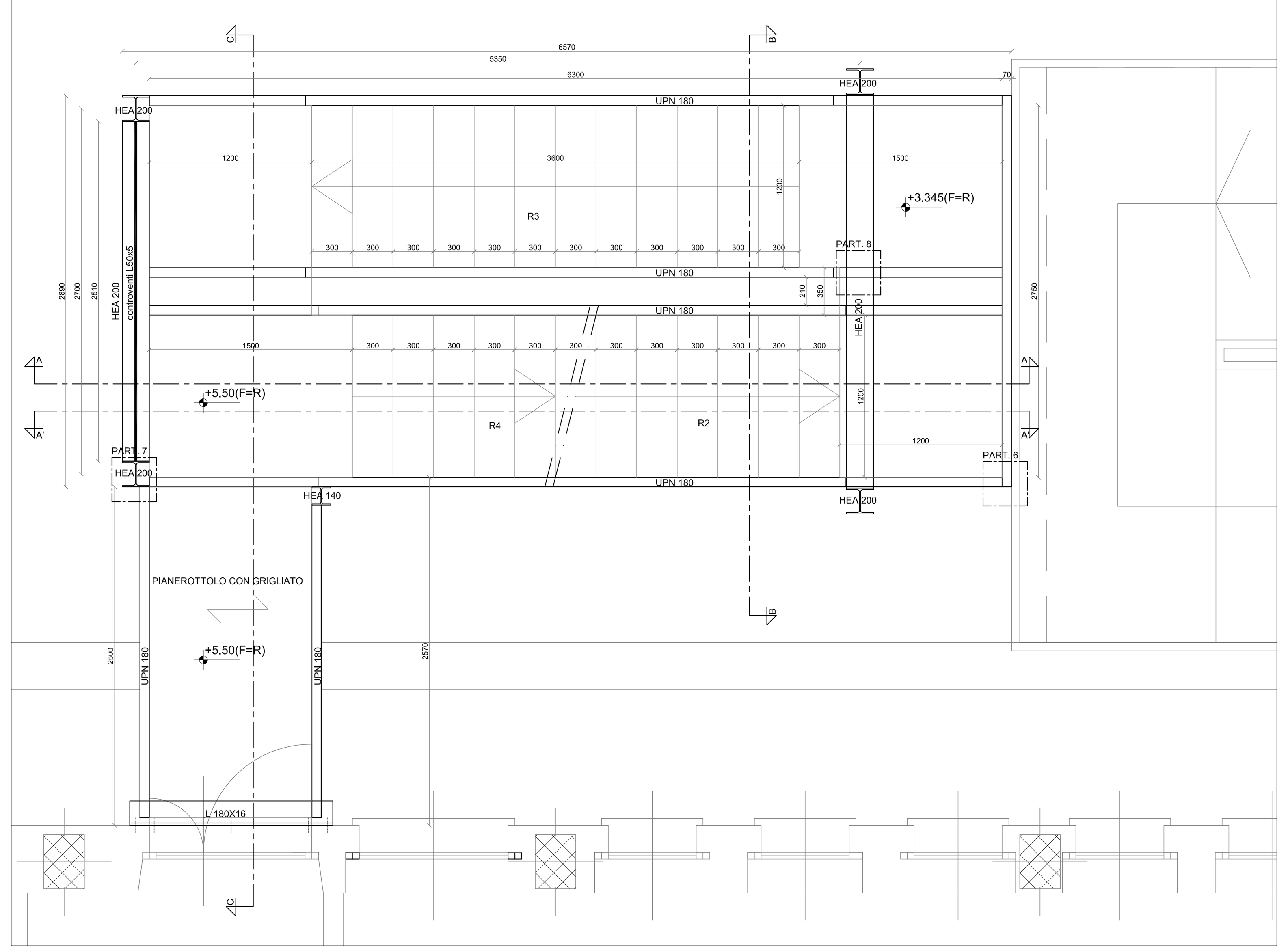

PIANTA PIANO SECONDO

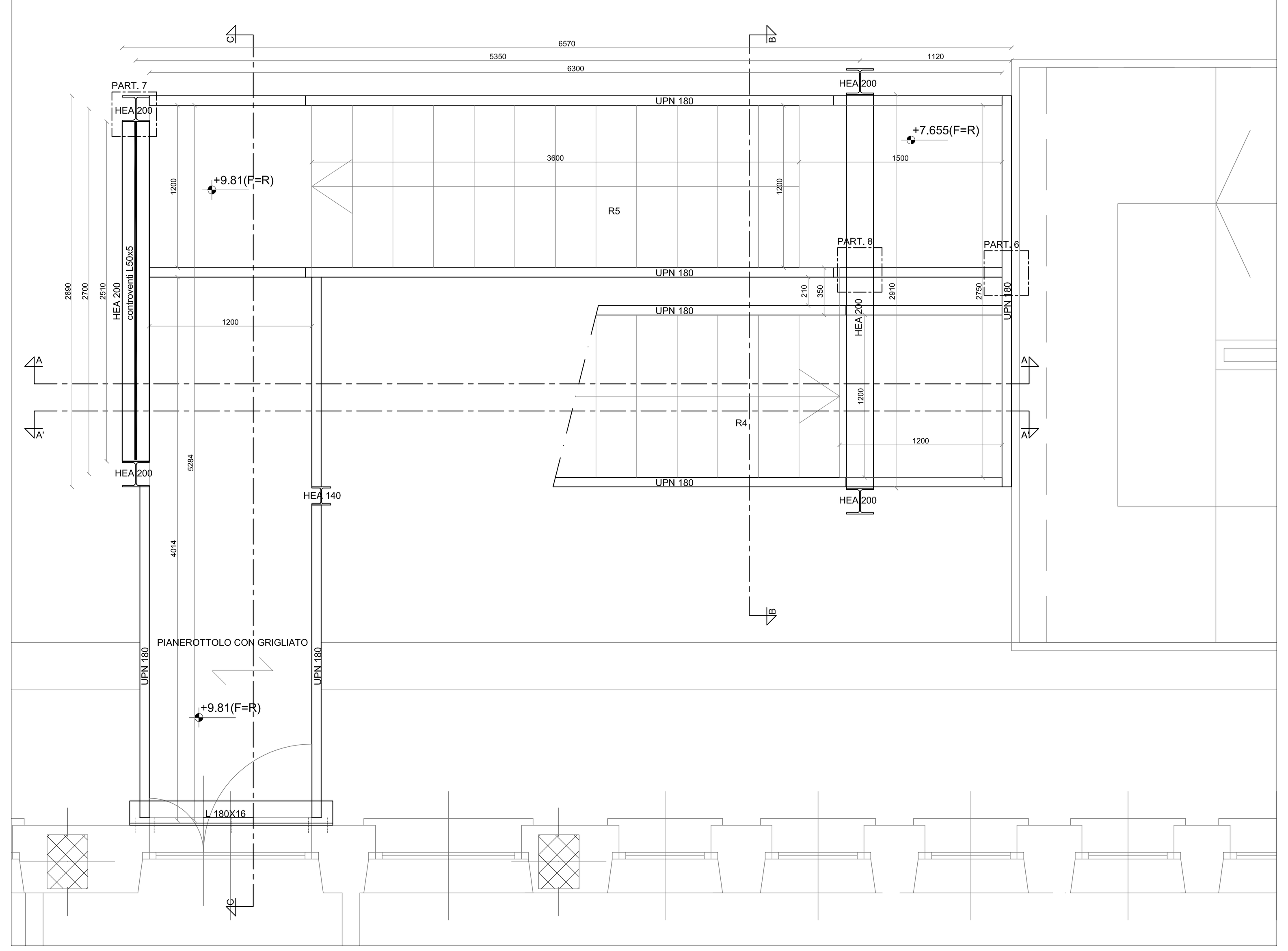

PIANERDTTOLI E GRADINI

GRADINI ANTIVERTIGINE®

Brevetto in esclusiva di Nuova Defim Orsogril, il gradino antivertigine No Panic, grazie alla particolare sagoma del profilo consente una totale schermatura mantenendo le caratteristiche di permeabilità all'aria tipiche del grigliato. Il gradino è stato studiato per rispondere alle normative antiscivolo vigenti.



Applicazioni
- Scale di sicurezza
- Scale di servizio
- Ballatoi
- Pianerottoli

Caratteristiche tecniche

Materiale
- Acciaio S 235 JR UNI EN 10025

Rivestimento
- Zincatura a caldo UNI EN ISO 1461

Peso
- 18,3 Kg cad. zincato

Portata
- Classe 1 pedonale su luce massima 1500 mm

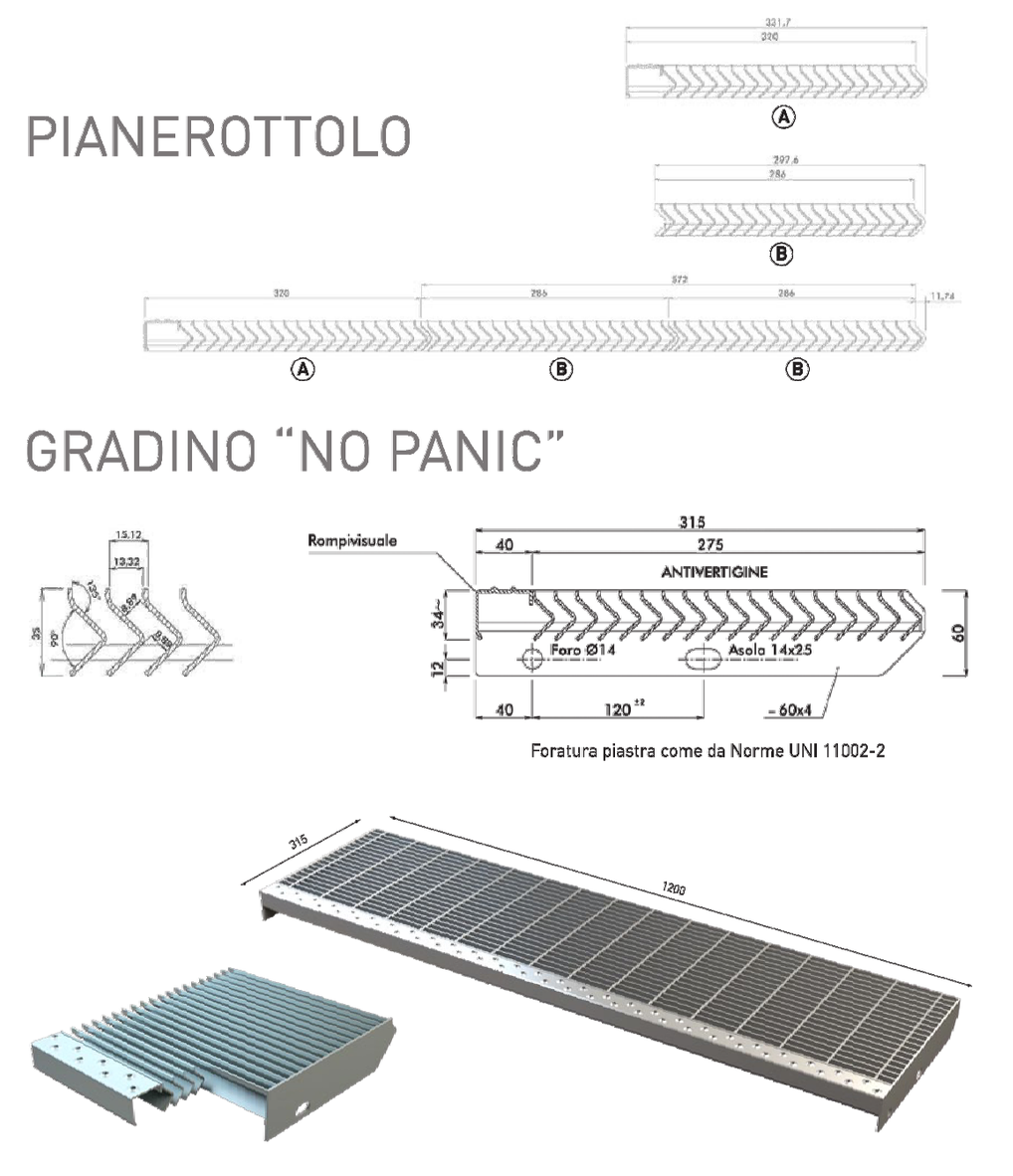

ARMATURA BASAMENTO 1

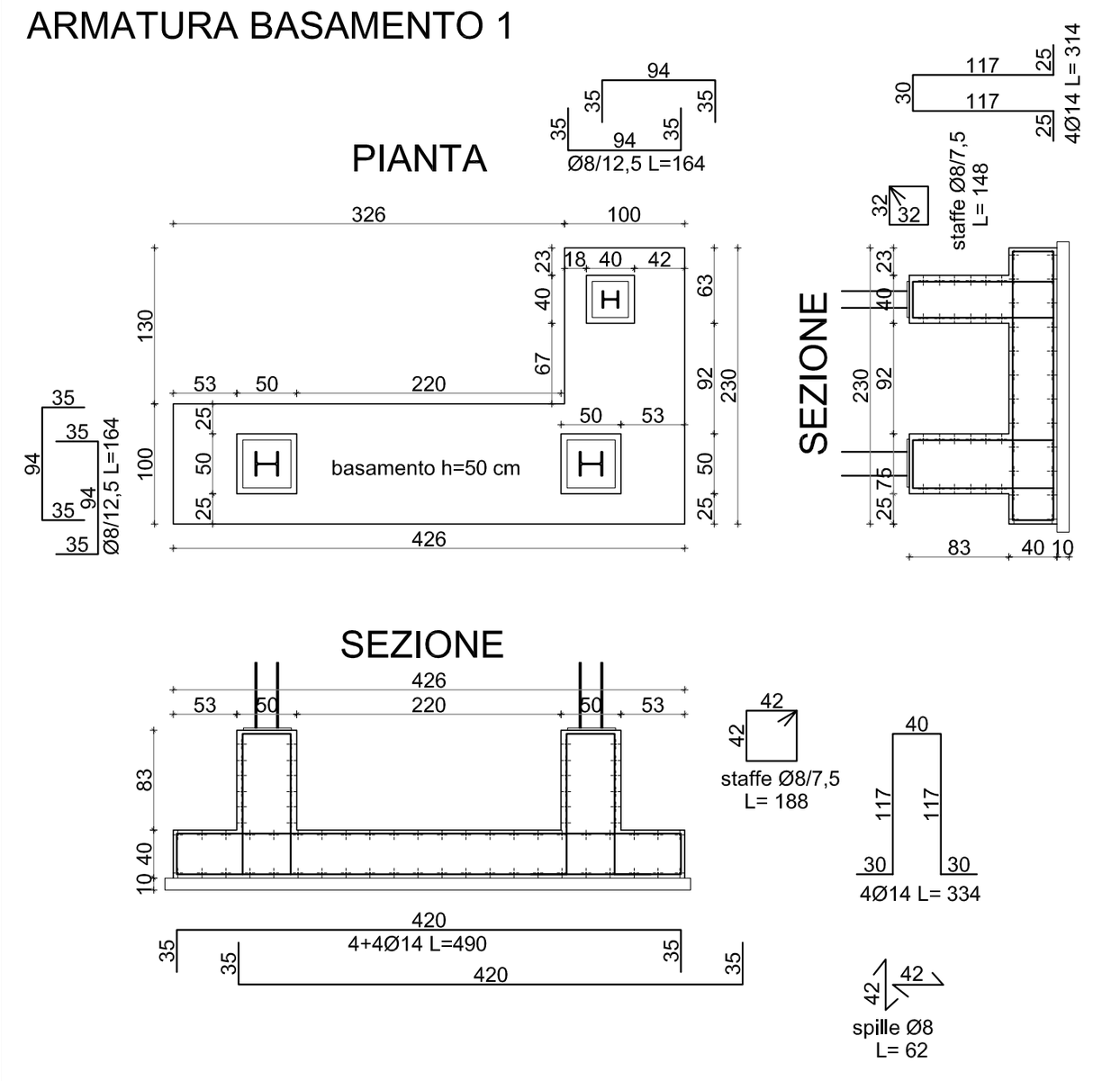

ARMATURA BASAMENTO 2

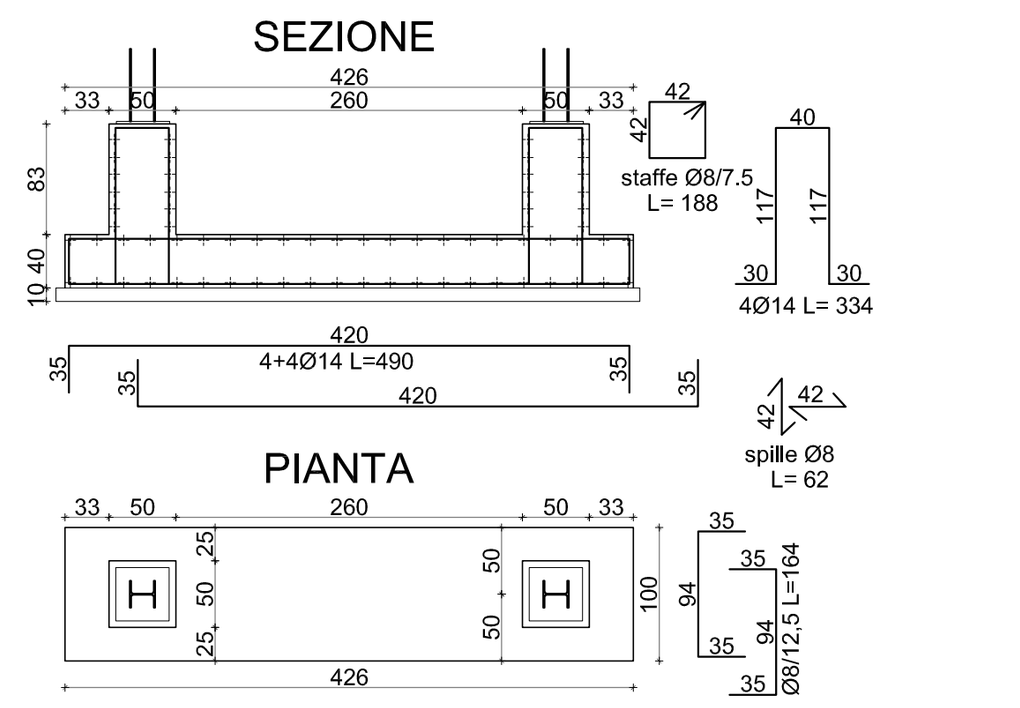

NOTE SUI MATERIALI	
Calcestruzzo per magrone classe Rbk C 10/15 N/mmq	
Calcestruzzo per c.a. classe Rbk C 25/30 N/mmq per strutture in c.a.	
Acciaio per c.a.Tipo B450C secondo UNI EN 10080 e D.M. 14/01/2008	
Acciaio per carpenteriaTipo S 275 secondo D.M. 14/01/2008 e UNI EN 10025-2	
Bullonatura Classe 8.8 secondo UNI EN 20898/1	
Dadi Classe 8 secondo UNI 3740/4°	
Rosette e piastrine acciaio tipo C 50 secondo UNI 7845 temprato e rinvenuto HRC 32÷40	
Saldature a cordone d'angolo con elettrodi di classe 2° -UNI 5132	
Saldature a completo ripristino II classe con elettrodi di classe 2° -UNI 5132	
Carpenteria metallica con zincatura secondo UNI EN ISO 1461	
Malta tissotropica fibrorinforzata a ritiro controllato (tipo Mapegrout T40 della Mapei)	
Resistenza a compressione a 28 gg (da scheda tecnica)	400 daN/cm2
Resistenza a flessione a 28 gg (da scheda tecnica)	70 daN/cm2
Adesione al supporto a 28 gg (da scheda tecnica)	20 daN/cm2
Resina epossidica bicomponente per iniezione (tipo HIT-HY 200-A della Hilti) Secondo scheda prodotto in funzione di supporto, diametro, profondità ancoraggio	

NOTA MISURE:

TUTTE LE MISURE DEVONO ESSERE VERIFICATE IN SITO DALL'IMPRESA APPALTATRICE PRIMA DELL'ESECUZIONE DI CIASCUNA OPERA.

PER IL TRACCIAMENTO FAR RIFERIMENTO ALLA TAVOLA ARCHITETTONICA.

SALDATURE A CORDONI D'ANGOLO
SECONDO IL SEGUENTE SCHEMA:
$t_2 \leq t_1$ $\quad t_2/2 \leq a \leq t_1/2$
$b \geq 1.3\, t_2$ $\quad a \geq 0.7b$

SALDATURE A COMPLETA PENETRAZIONE
SECONDO IL SEGUENTE SCHEMA:
$d = 1.3\, t$



PIANTA PIANO COPERTURA

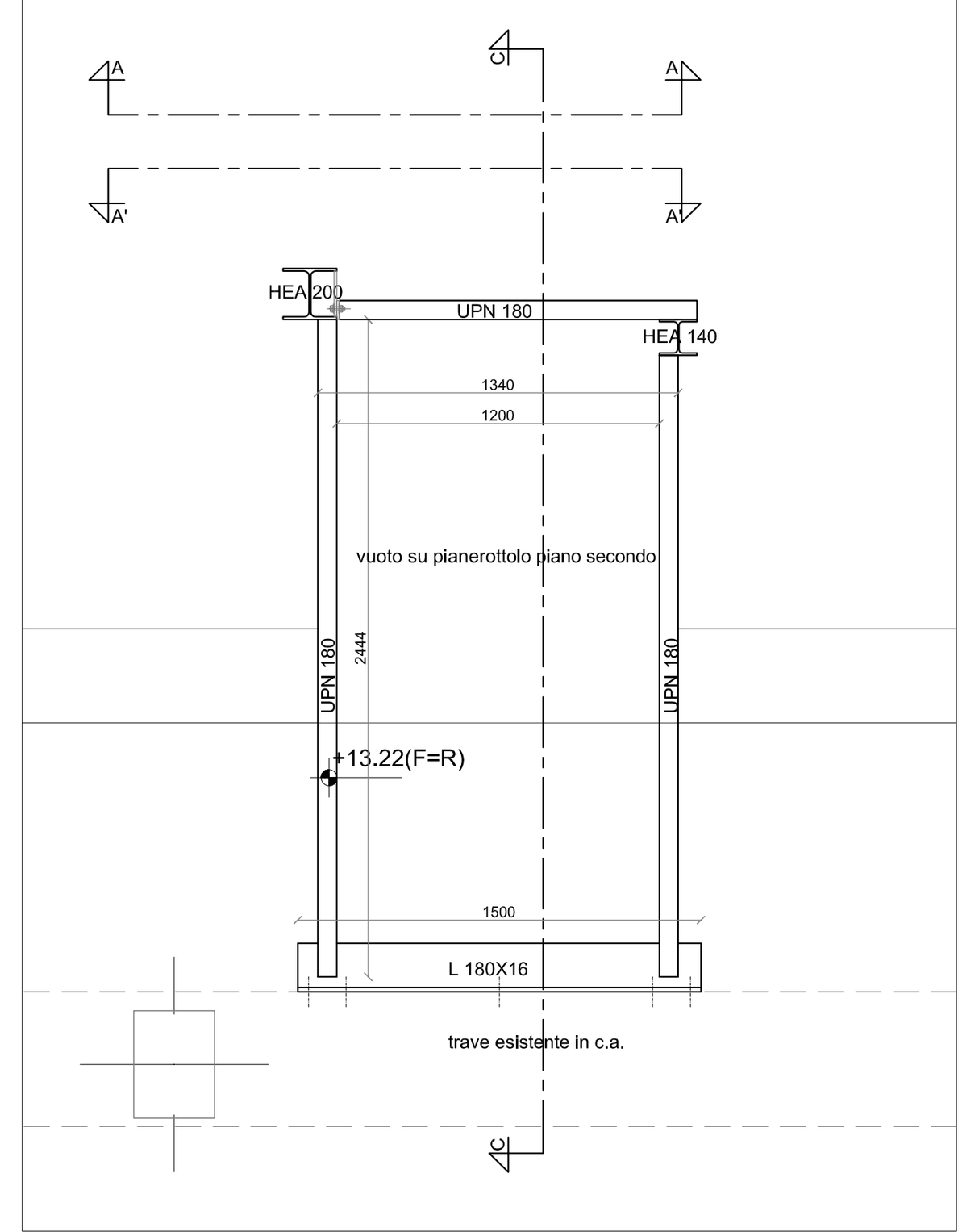

ALLEGATO N.

CITTA' DI TORINO

DIREZIONE SERVIZI TECNICI – COORDINAMENTO
SERVIZIO EDIFICI COMUNALI GESTIONE TECNICA

PROGETTO CO–CITY – UIA (URBAN INNOVATIVE ACTIONS)
MANUTENZIONE STABILI
VIA ABETI 13, VIA LE CHIUSE 66, VIA FOLIGNO 14

Progetto architettonico: arch. Cristina BANFO, arch. Eleonora MANFREDI
Collaboratori: arch. Rossella VISSICCHIO, geom. Pasquale CASTALDO, geom. Fabrizio NEGRO
Progetto impianti elettrici e speciali: p.i. Uliano ALBERTINETTI, p.i. Gianni LOMANTO
Progetto strutturale: CMC studio ing. ass., ing. Stefano Meluzzi
Progetto impianti fluidomeccanici: ing. Laura IDRAME, p.i. Mauro RAIMONDO
Progetto acustico: Microbel S.a., ing. Franco BERTELLINO
Coordinamento Sicurezza in fase di Progettazione: ing. Alberto VESPA
Responsabile del procedimento e Dirigente Servizio Tecnico: ing. Eugenio BARBIRATO

PROGETTO ESECUTIVO

OGGETTO: VIA LE CHIUSE 66
PIANTE CARPENTERIE STRUTTURALI
E ARMATURA C.A.

NOME–FILE | Scala Plot
SCALA 1:50

REV	MODIFICHE	DATA	DISEGNATO	CONTROLLATO
0	EMISSIONE	Luglio 2018		
1				
2				
3				
4				

ELABORATO: C–ST01