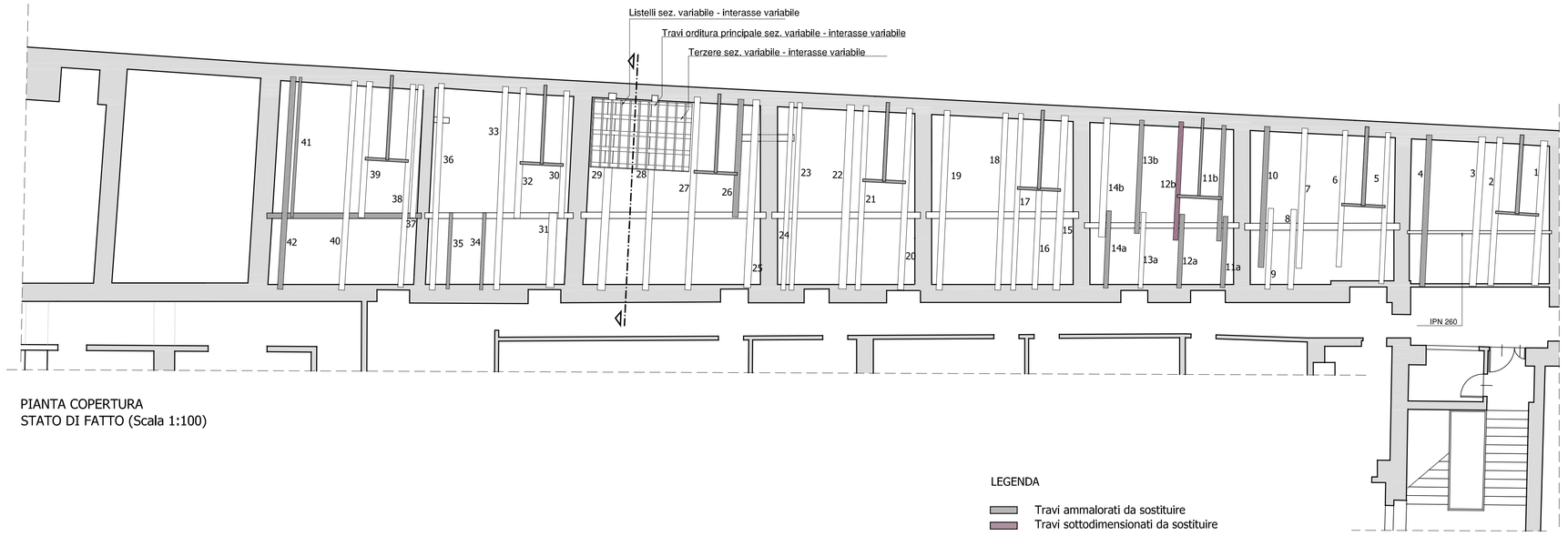

PIANTA COPERTURA
STATO DI FATTO (Scala 1:100)

LEGENDA

Travi ammalorati da sostituire
Travi sottodimensionati da sostituire

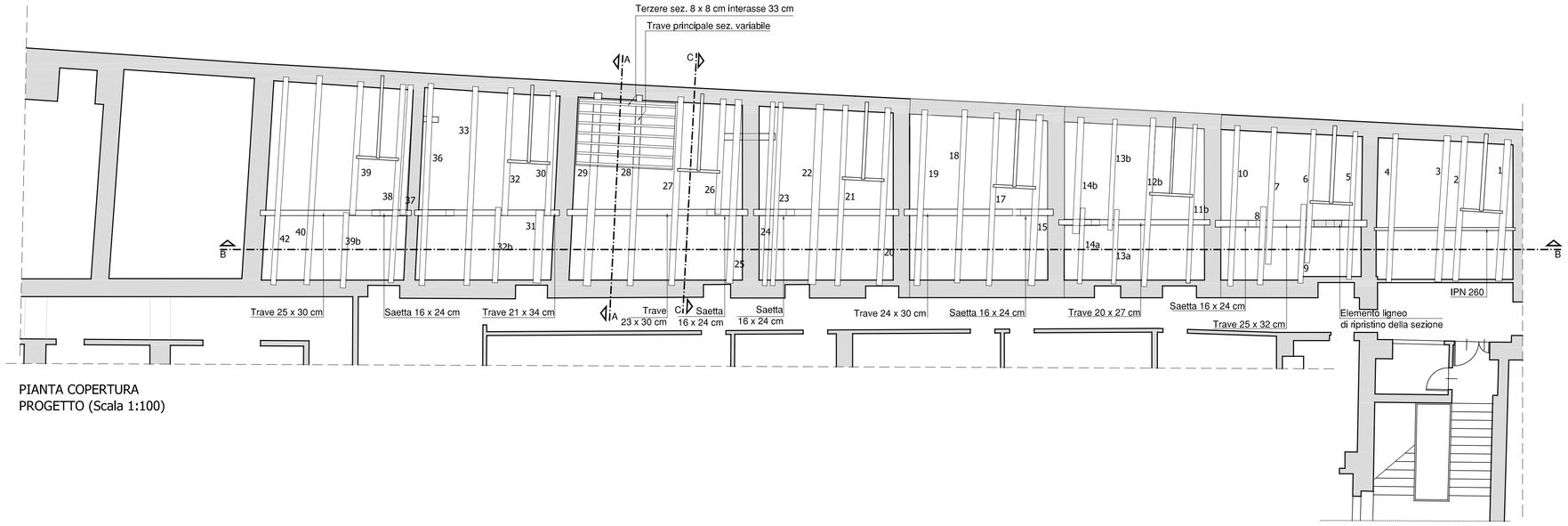

PIANTA COPERTURA
PROGETTO (Scala 1:100)

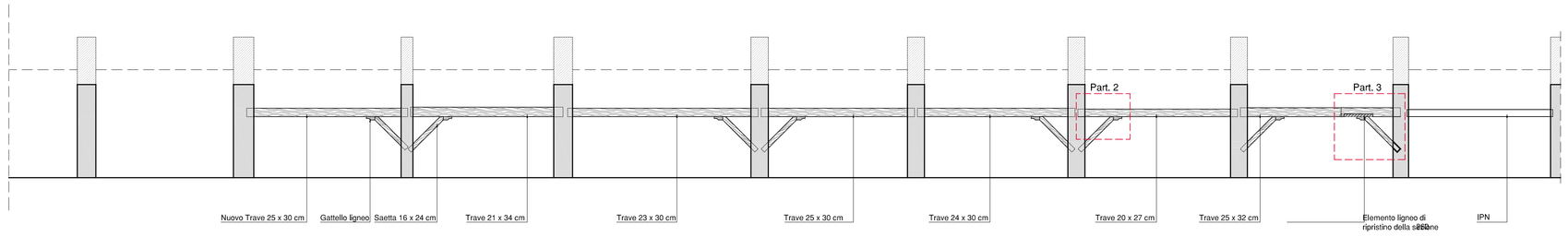

SEZIONE BB
PROGETTO (Scala 1:100)

FALSI PUNTONI

ELEMENTO	SEZIONE b x h	STATO DI FATTO	PROGETTO
1	25 x 23 cm	MANTENERE	------
2	22 x 19 cm	MANTENERE	------
3	25 x 25 cm	MANTENERE	------
4	------	AMMALORATO	20 x 20 cm
5	18 X 22 cm	MANTENERE	------
6	19 x 19 cm	MANTENERE	------
7	21 x 24 cm	MANTENERE	------
8	21 x 24 cm	MANTENERE	------
9	19 x 19 cm	SPOSTARE A LATO DEL N. 6	------
10	------	AMMALORATO	20 x 20 cm
11a	------	ELIMINARE	------
11b	------	AMMALORATO	20 x 20 cm
12a	------	ELIMINARE	------
12b	17 x 17 cm	SOSTITUIRE	20 x 20 cm
13a	17 x 18 cm	MANTENERE	------
13b	------	AMMALORATO	20 x 20 cm
14a	------	AMMALORATO	20 x 20 cm
14b	24 x 20 cm	MANTENERE	------
15	25 x 20 cm	MANTENERE	------
16	------	ELIMINARE	------
17	18 x 18 cm	SOSTITUIRE	20 x 20 cm
18	20 x 22 cm	SPOSTARE A LATO (sinistra)	------
19	22 x 22 cm	MANTENERE	------
20	22 x 19 cm	MANTENERE	------
21	20 x 19 cm	MANTENERE	------
22	28 x 20 cm	SPOSTARE A LATO (sinistra)	------
23	17 x 16 cm	MANTENERE	------
24	17 x 24 cm	MANTENERE	------
25	25 x 26 cm	MANTENERE	------
26	------	AMMALORATO	20 x 20 cm
27	22 x 25 cm	MANTENERE	------
28	22 x 24 cm	MANTENERE	------
29	28 x 26 cm	MANTENERE	------
30	21 x 22 cm	MANTENERE	------
31	29 x 26 cm	MANTENERE	------
32	22 x 28 cm	MANTENERE	------
32b	------	------	20 x 20 cm
33	21 x 26 cm	SPOSTARE A LATO (sinistra)	
34	20 x 20 cm	ELIMINARE	------
35	20 x 20 cm	ELIMINARE	------
36	21 x 24 cm	MANTENERE	------
37	20 x 20 cm	MANTENERE	------
38	20 x 20 cm	MANTENERE	------
39	22 x 26 cm	MANTENERE	------
39b	------	------	20 x 20 cm
40	21 x 23 cm	SPOSTARE A LATO (sinistra)	------
41	20 x 20 cm	ELIMINARE	------
42	------	AMMALORATO	20 x 20 cm
ROMPITRATTA A MEZZA CASA			
Stanza 8	------	AMMALORATO	25 x 30 cm

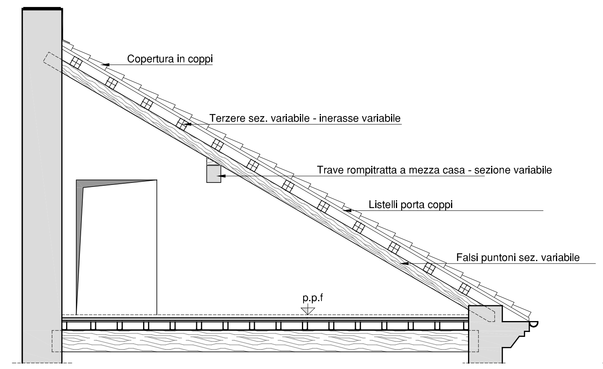

SEZIONE TIPO
STATO DI FATTO *(Scala 1:50)*

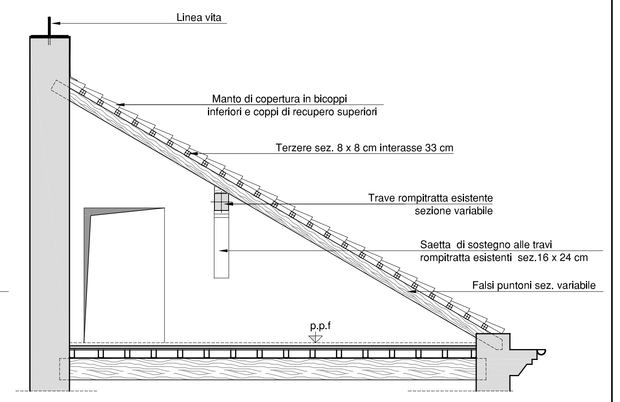

SEZIONE AA
PROGETTO (Scala 1:50)

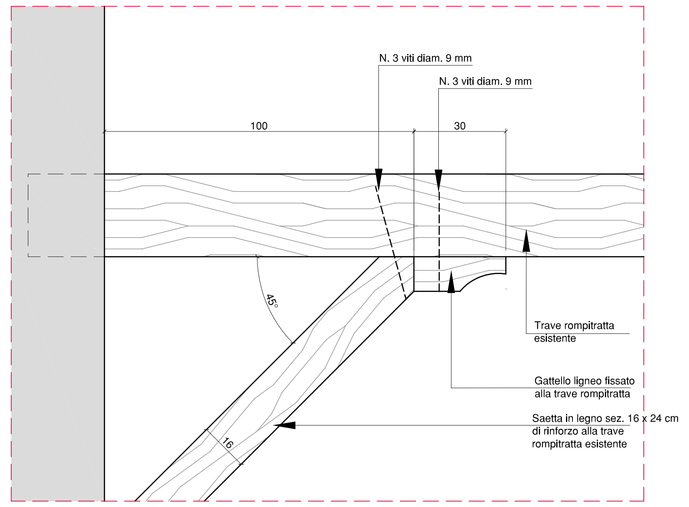

Part. 2 RINFORZO ROMPITRATTA A MEZZA CASA CON SAETTE
(Scala 1:10)

NUOVI TRAVI DI LEGNO
ESSENZA ABETE

N.B.: VERIFICARE TUTTE LE QUOTE IN CANTIERE

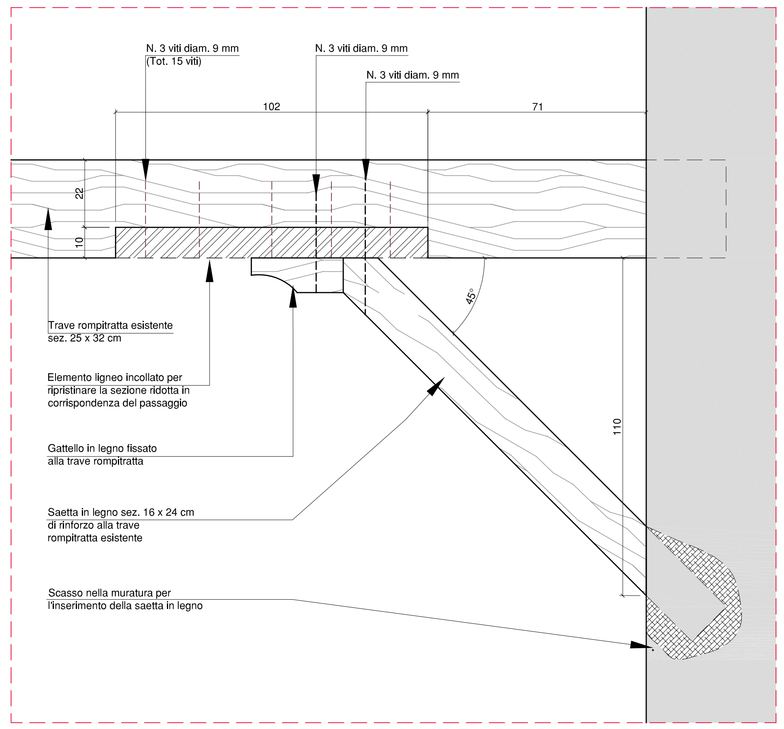

Part. 3 PARTICOLARE IN CORRISPONDENZA DELLA SEZIONE RIDOTTA (Scala 1:10)

PLANIMETRIA scala 1:500

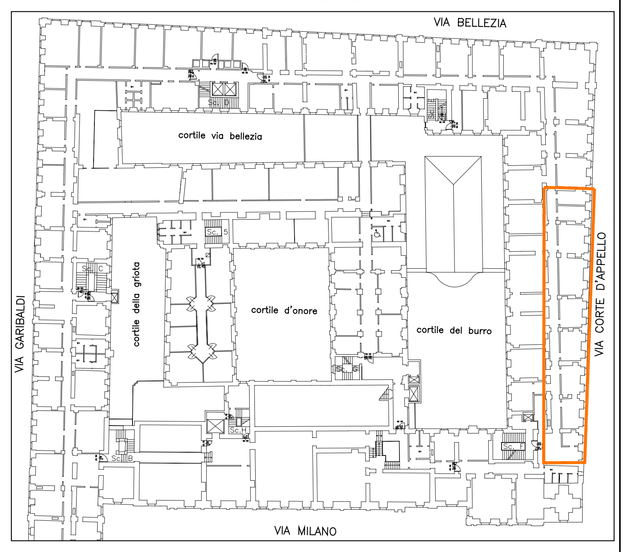

AREA OGGETTO DI INTERVENTO

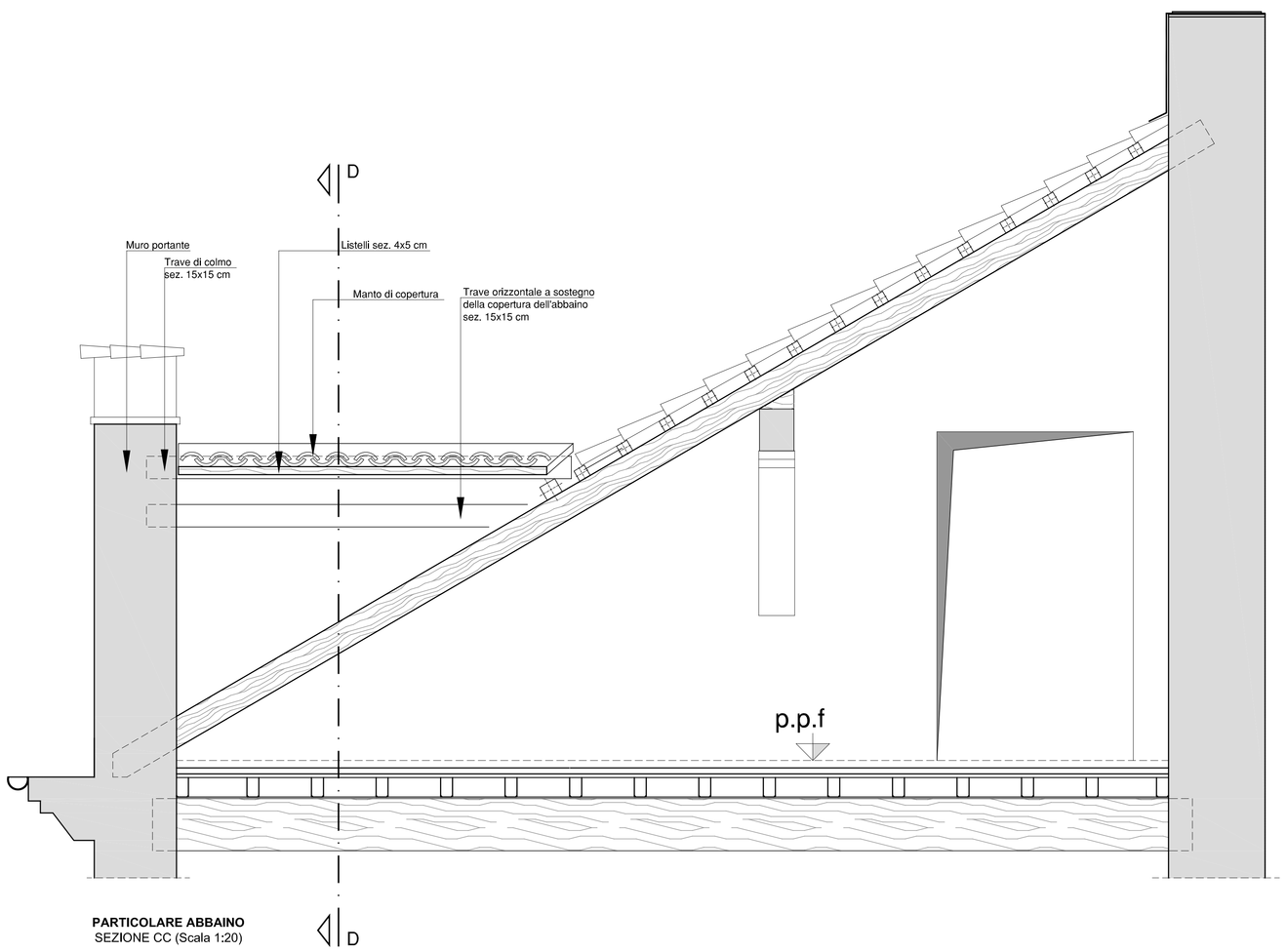

PARTICOLARE ABBAINO
SEZIONE CC (Scala 1:20)

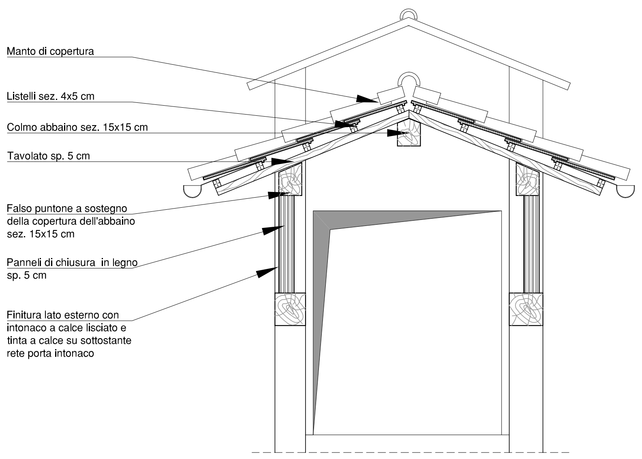

PARTICOLARE ABBAINO
SEZIONE DD (Scala 1:20)

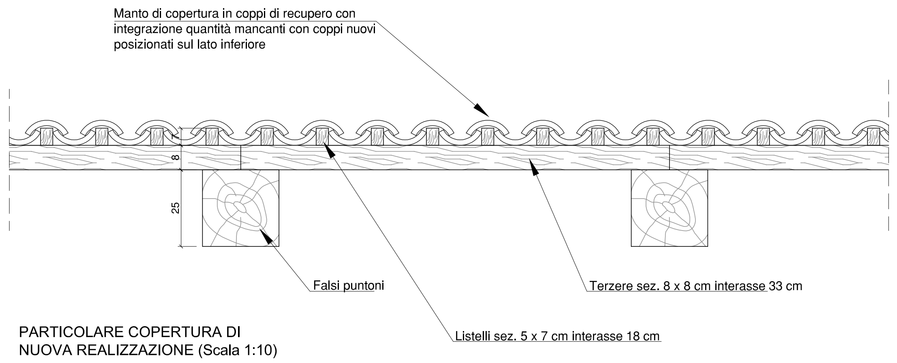

PARTICOLARE COPERTURA DI
NUOVA REALIZZAZIONE (Scala 1:10)

CITTA' DI TORINO

DIREZIONE EDIFICI MUNICIPALI, PATRIMONIO E VERDE

SERVIZIO EDIFICI MUNICIPALI

PROGETTO MANUTENZIONE STRAORDINARIA E MESSA A NORMA PALAZZO CIVICO ANNO 2014

Progetto architettonico:
arch. Eleonora MANFREDI
arch. Rossella VISSICCHIO
geom. Pasquale CASTALDO

Progetto impianti elettrici:
per. ind. Pietro LOVECCHIO

Coordinatore per la Sicurezza:
arch. Marco MICHELOTTI

Progetto strutturale:
ing. Marco TOBALDINI
STUDIO ALOT ENGINEERING
via Chiala 40/D Torino

Responsabile del procedimento e Dirigente Settore Tecnico:
arch. Dario SARDI

PROGETTO DEFINITIVO

OGGETTO
MANICA VIA CORTE D'APPELLO
CARPENTERIA COPERTURE
SITUAZIONE IN PROGETTO

NOME-FILE | Scala Plot 1=10
RIFERIMENTO 04/15
SCALE: 1:50/100/20/10

REV	MODIFICHE	DATA	DISEGNATORE
0	EMISSIONE	giugno 2015	N.L.B.
1			
2			
3			
4			
5			

ELABORATO
ST 02