

# CITTA' DI TORINO

DIREZIONE SERVIZI TECNICI PER L'EDILIZIA PUBBLICA  
SERVIZIO EDILIZIA SCOLASTICA

## MANUTENZIONE STRAORDINARIA PER INTERVENTI DI EFFICIENTAMENTO ENERGETICO NEGLI EDIFICI SCOLASTICI

Via San Marino 107  
Via Venaria 79/15  
Via Bersezio 11  
Via Tolmino 30

### PROGETTISTA:

Geom. Claudio MASTELLOTTO

### COLLABORATORI ALLA PROGETTAZIONE:

Geom. Luca CASALE  
Geom. Gaetano LIVOLSI

### COORDINATORE DEL PROGETTO E COORDINATORE PER LA SICUREZZA IN FASE DI PROGETTAZIONE:

P.I. Guido BENVENUTI

### RESPONSABILE PROCEDIMENTO E DIRIGENTE DEL SERVIZIO:

Arch. Isabella QUINTO

## PROGETTO DEFINITIVO / ESECUTIVO

OGGETTO **PIANO DI MANUTENZIONE**

- MANUALE D'USO
- MANUALE DI MANUTENZIONE
- PROGRAMMA DI MANUTENZIONE - prestazioni
- PROGRAMMA DI MANUTENZIONE - controlli
- PROGRAMMA DI MANUTENZIONE - interventi

NOME-FILE

Scala Plot

RIFERIMENTO

SCALA

—

REV	MODIFICHE	DATA	DISEGNATORE
0	EMISSIONE	SETT. 2014	P.I. GUIDO BENVENUTI
1			
2			
3			
4			

TAVOLA

PM

**Comune di Torino**  
Provincia di Torino

**PIANO DI MANUTENZIONE**

# **MANUALE D'USO**

(Articolo 38 del D.P.R. 5 ottobre 2010, n. 207)

**OGGETTO:** Manutenzione Straordinaria interventi di efficientamento energetico negli edifici scolastici

**COMMITTENTE:** CITTA' DI TORINO - DIREZIONE SERVIZI TECNICI PER L'EDILIZIA PUBBLICA - SERVIZIO EDILIZIA SCOLASTICA

TORINO, 22/09/2014

**IL TECNICO**

**Comune di:** Torino  
**Provincia di:** Torino  
**Oggetto:** Manutenzione Straordinaria interventi di efficientamento energetico negli edifici scolastici

L'appalto prevede la sostituzione dei serramenti esterni con altri ad alte prestazioni sia dal punto di vista dell'isolamento termico che dell'isolamento acustico di n. 4 edifici scolastici di proprietà della Città di Torino.

Gli edifici coinvolti sono:

- 1. la scuola elementare statale sita in Via San Marino 107**
- 2. la scuola elementare statale e la scuola materna statale site entrambe nell'edificio in Via Venaria 79/15**
- 3. la scuola materna statale sita in Via Bersezio 11**
- 4. la scuola materna statale sita in Via Tolmino 30.**

La forma e le dimensioni delle opere oggetto dell'appalto risultano dai disegni allegati al contratto. Per tutte le indicazioni di grandezza presenti sugli elaborati di progetto e sugli elaborati costruttivi da eseguirsi a carico dell'Appaltatore, si farà riferimento alle norme UNI CEI ISO 1000 e UNI CEI ISO 31, nonché alla norma UNI 4546.

Gli interventi edili e architettonici sinteticamente comprenderanno:

Allestimento area di cantiere;

rimozione delle finestrate esistenti compresi ogni loro accessorio, compresa la rimozione temporanea di eventuali inferriate o copritermosifoni, veneziane, ecc...(per il loro successivo riposizionamento compreso negli oneri di appalto);

realizzazione di murature di tamponamento di alcuni vani finestrati per isolamento da compartimentazioni antincendio e/o di affaccio oscurato;

intonaci e rasature di eventuali tamponamenti eseguiti comprese riprese delle spallette successivamente alle rimozione dei serramenti;

decorazioni delle spallette e delle zone limitrofe alle rimozioni dei serramenti al fine di rendere omogeneo l'aspetto dell'ambiente circostante;

sostituzione di tutti i serramenti esterni compresi vetri e o avvolgibili (ove presenti);

opere da fabbro relative alla rimozione e riposizionamento di inferriate e o realizzazione di nuove chiusure in analogie a quelle preesistenti;

opere da lattoniere relative alla revisione di discese pluviali e/o scossaline esistenti;

### ***Elenco dei Corpi d'Opera:***

° 01 INTERVENTO DI EFFICIENTAMENTO ENERGETICO NEGLI EDIFICI SCOLASTICI

---

## Corpo d'Opera: 01

# INTERVENTO DI EFFICIENTAMENTO ENERGETICO NEGLI EDIFICI SCOLASTICI

Sostituzione dei serramenti presso i seguenti edifici scolastici:

via Bersezio 11;  
via Tolmino 30;  
via S. Marino 107;  
via Venaria 79/15.

### *Unità Tecnologiche:*

° 01.01 Infissi esterni

---

## Unità Tecnologica: 01.01

### Infissi esterni

Gli infissi esterni fanno parte del sistema chiusura del sistema tecnologico. Il loro scopo è quello di soddisfare i requisiti di benessere quindi di permettere l'illuminazione e la ventilazione naturale degli ambienti, garantendo inoltre le prestazioni di isolamento termico-acustico. Gli infissi offrono un'ampia gamma di tipologie diverse sia per materiale che per tipo di apertura.

#### ***L'Unità Tecnologica è composta dai seguenti Elementi Manutenibili:***

- ° 01.01.01 Serramenti in alluminio
- ° 01.01.02 Serramenti in materie plastiche (PVC)

## Elemento Manutenibile: 01.01.01

# Serramenti in alluminio

**Unità Tecnologica: 01.01****Infissi esterni**

Si tratta di serramenti i cui profili sono ottenuti per estrusione. L'unione dei profili avviene meccanicamente con squadrette interne in alluminio o acciaio zincato. Le colorazioni diverse avvengono per elettrocolorazione. Particolare attenzione va posta nell'accostamento fra i diversi materiali; infatti il contatto fra diversi metalli può creare potenziali elettrici in occasione di agenti atmosferici con conseguente corrosione galvanica del metallo a potenziale elettrico minore. Rispetto agli infissi in legno hanno una minore manutenzione.

### ***Modalità di uso corretto:***

E' necessario provvedere alla manutenzione periodica degli infissi in particolare alla rimozione di residui che possono compromettere guarnizioni e sigillature e alla regolazione degli organi di manovra. Per le operazioni più specifiche rivolgersi a personale tecnico specializzato.

## ***ANOMALIE RISCONTRABILI***

### ***01.01.01.A01 Alterazione cromatica***

Alterazione che si può manifestare attraverso la variazione di uno o più parametri che definiscono il colore: tinta, chiarezza, saturazione. Può evidenziarsi in modo localizzato o in zone più ampie diversamente a secondo delle condizioni.

### ***01.01.01.A02 Bolla***

Rigonfiamento della pellicola causato spesso da eccessive temperatura.

### ***01.01.01.A03 Condensa superficiale***

Formazione di condensa sulle superfici interne dei telai in prossimità di ponti termici.

### ***01.01.01.A04 Corrosione***

Decadimento dei materiali metallici a causa della combinazione con sostanze presenti nell'ambiente (ossigeno, acqua, anidride carbonica, ecc.).

### ***01.01.01.A05 Deformazione***

Variazioni geometriche e morfologiche dei profili e degli elementi di tamponamento per fenomeni di ritiro quali imbarcamento, svergolamento, ondulazione.

### ***01.01.01.A06 Degrado degli organi di manovra***

Degrado degli organi di manovra a causa di processi di ossidazione delle parti metalliche ed in particolare di quelle di manovra. Deformazione e relativa difficoltà di movimentazione degli organi di apertura-chiusura.

### ***01.01.01.A07 Degrado delle guarnizioni***

Distacchi delle guarnizioni, perdita di elasticità e loro fessurazione.

### ***01.01.01.A08 Deposito superficiale***

Accumulo di pulviscolo atmosferico o di altri materiali estranei quali: microrganismi, residui organici, ecc. di spessore variabile, poco coerente e poco aderente al materiale sottostante.

#### **01.01.01.A09 Frantumazione**

Riduzione della lastra di vetro in frammenti per cause traumatiche.

#### **01.01.01.A10 Macchie**

Pigmentazione accidentale e localizzata della superficie.

#### **01.01.01.A11 Non ortogonalità**

La ortogonalità dei telai mobili rispetto a quelli fissi dovuta generalmente per la mancanza di registrazione periodica dei fissaggi.

#### **01.01.01.A12 Perdita di materiale**

Mancanza di parti e di piccoli elementi in seguito ad eventi traumatici.

#### **01.01.01.A13 Perdita trasparenza**

Perdita di trasparenza ed aumento della fragilità del vetro a causa dell'azione di agenti esterni.

#### **01.01.01.A14 Rottura degli organi di manovra**

Rottura degli elementi di manovra con distacco dalle sedi originarie di maniglie, cerniere, aste, ed altri meccanismi.

## **CONTROLLI ESEGUIBILI DALL'UTENTE**

#### **01.01.01.C01 Controllo frangisole**

*Cadenza: ogni anno*

*Tipologia: Controllo a vista*

Controllo della funzionalità degli organi di manovra e delle parti in vista.

- Requisiti da verificare: 1) *(Attitudine al) controllo del fattore solare*; 2) *(Attitudine al) controllo del flusso luminoso*.
- Anomalie riscontrabili: 1) *Non ortogonalità*; 2) *Degrado degli organi di manovra*; 3) *Rottura degli organi di manovra*.
- Ditte specializzate: *Serramentista*.

#### **01.01.01.C02 Controllo generale**

*Cadenza: ogni 12 mesi*

*Tipologia: Controllo a vista*

Controllo delle finiture e dello strato di protezione superficiale, controllo dei giochi e planarità delle parti.

- Requisiti da verificare: 1) *Permeabilità all'aria*; 2) *Regolarità delle finiture*; 3) *Pulibilità*; 4) *Tenuta all'acqua*.
- Anomalie riscontrabili: 1) *Alterazione cromatica*; 2) *Bolla*; 3) *Corrosione*; 4) *Deformazione*; 5) *Deposito superficiale*; 6) *Frantumazione*; 7) *Macchie*; 8) *Non ortogonalità*; 9) *Perdita di materiale*; 10) *Perdita trasparenza*.
- Ditte specializzate: *Serramentista (Metalli e materie plastiche)*.

#### **01.01.01.C04 Controllo guide di scorrimento**

*Cadenza: ogni 12 mesi*

*Tipologia: Controllo a vista*

Controllo della funzionalità delle guide di scorrimento.

- Requisiti da verificare: 1) *Permeabilità all'aria*; 2) *Pulibilità*; 3) *Tenuta all'acqua*.

- Anomalie riscontrabili: 1) *Deformazione*; 2) *Non ortogonalità*.
- Ditte specializzate: *Serramentista*.

---

### **01.01.01.C05 Controllo organi di movimentazione**

*Cadenza: ogni 12 mesi*

*Tipologia: Controllo a vista*

Controllo dell'efficacia delle cerniere e della perfetta chiusura dell'anta col telaio fisso. Controllo degli organi di serraggio con finestra aperta e controllo dei movimenti delle aste di chiusure.

- Requisiti da verificare: 1) *Permeabilità all'aria*; 2) *Regolarità delle finiture*; 3) *Tenuta all'acqua*.
- Anomalie riscontrabili: 1) *Deformazione*; 2) *Degrado degli organi di manovra*; 3) *Non ortogonalità*; 4) *Rottura degli organi di manovra*.
- Ditte specializzate: *Serramentista (Metalli e materie plastiche)*.

---

### **01.01.01.C06 Controllo maniglia**

*Cadenza: ogni anno*

*Tipologia: Controllo a vista*

Controllo del corretto funzionamento della maniglia.

- Requisiti da verificare: 1) *Resistenza a manovre false e violente*.
- Anomalie riscontrabili: 1) *Degrado degli organi di manovra*; 2) *Rottura degli organi di manovra*.
- Ditte specializzate: *Serramentista*.

---

### **01.01.01.C07 Controllo persiane**

*Cadenza: ogni 6 mesi*

*Tipologia: Controllo a vista*

Controllo dello stato di conservazione e comunque del grado di usura delle parti in vista. Controllo delle cerniere e dei fissaggi alla parete.

- Requisiti da verificare: 1) *Permeabilità all'aria*; 2) *Regolarità delle finiture*; 3) *Resistenza all'acqua*; 4) *Tenuta all'acqua*.
- Anomalie riscontrabili: 1) *Deformazione*.
- Ditte specializzate: *Serramentista (Metalli e materie plastiche)*.

---

### **01.01.01.C09 Controllo serrature**

*Cadenza: ogni 12 mesi*

*Tipologia: Controllo a vista*

Controllo della loro funzionalità.

- Requisiti da verificare: 1) *Resistenza a manovre false e violente*.
- Anomalie riscontrabili: 1) *Corrosione*; 2) *Non ortogonalità*.
- Ditte specializzate: *Serramentista (Metalli e materie plastiche)*.

---

### **01.01.01.C12 Controllo vetri**

*Cadenza: ogni 6 mesi*

*Tipologia: Controllo a vista*

Controllo uniformità dei vetri e delle sigillature vetro-telaio. Controllare la presenza di depositi o sporco. Verifica di assenza di anomalie e/o difetti (rottura, depositi, macchie, ecc.).

- Requisiti da verificare: 1) *Isolamento acustico*; 2) *Isolamento termico*; 3) *Permeabilità all'aria*; 4) *Pulibilità*; 5) *Resistenza agli urti*; 6) *Resistenza al vento*; 7) *Tenuta all'acqua*.
- Anomalie riscontrabili: 1) *Condensa superficiale*; 2) *Deposito superficiale*; 3) *Frantumazione*; 4) *Macchie*; 5) *Perdita trasparenza*.



- Ditte specializzate: *Serramentista (Metalli e materie plastiche)*.

## **MANUTENZIONI ESEGUIBILI DALL'UTENTE**

### **01.01.01.I01 Lubrificazione serrature e cerniere**

*Cadenza: ogni 6 anni*

Lubrificazione ed ingrassaggio delle serrature e cerniere con prodotti siliconici, verifica del corretto funzionamento.

- Ditte specializzate: *Serramentista (Metalli e materie plastiche)*.

### **01.01.01.I02 Pulizia delle guide di scorrimento**

*Cadenza: ogni 6 mesi*

Pulizia dei residui organici che possono compromettere la funzionalità delle guide di scorrimento.

- Ditte specializzate: *Serramentista (Metalli e materie plastiche)*.

### **01.01.01.I03 Pulizia frangisole**

*Cadenza: quando occorre*

Pulizia e rimozione dello sporco e dei depositi superficiali con detergenti idonei.

- Ditte specializzate: *Generico*.

### **01.01.01.I04 Pulizia guarnizioni di tenuta**

*Cadenza: ogni 12 mesi*

Pulizia dei residui e depositi che ne possono pregiudicare il buon funzionamento con detergenti non aggressivi.

- Ditte specializzate: *Generico*.

### **01.01.01.I05 Pulizia organi di movimentazione**

*Cadenza: quando occorre*

Pulizia degli organi di movimentazione tramite detergenti comuni.

- Ditte specializzate: *Generico*.

### **01.01.01.I06 Pulizia telai fissi**

*Cadenza: ogni 6 mesi*

Pulizia dei residui organici che possono provocare l'otturazione delle asole, dei canali di drenaggio, dei fori, delle battute. Pulizia del telaio fisso con detergenti non aggressivi. In particolare per i profili elettrocolorati la pulizia va effettuata con prodotti sgrassanti ed olio di vaselina per la protezione superficiale; per i profili verniciati a forno, la pulizia dei profili va effettuata con paste abrasive con base di cere.

- Ditte specializzate: *Generico*.

### **01.01.01.I07 Pulizia telai mobili**

*Cadenza: ogni 12 mesi*

Pulizia dei telai mobili con detergenti non aggressivi.

- Ditte specializzate: *Generico*.

### **01.01.01.I08 Pulizia telai persiane**

*Cadenza: quando occorre*

Pulizia dei telai con detergenti non aggressivi.

- Ditte specializzate: *Generico*.

---

**01.01.01.I09 Pulizia vetri**

---

*Cadenza: quando occorre*

Pulizia e rimozione dello sporco e dei depositi superficiali con detergenti idonei.

- Ditte specializzate: *Generico*.

---

**01.01.01.I10 Registrazione maniglia**

---

*Cadenza: ogni 6 mesi*

Registrazione e lubrificazione della maniglia, delle viti e degli accessori di manovra apertura-chiusura.

- Ditte specializzate: *Serramentista (Metalli e materie plastiche)*.

## Elemento Manutenibile: 01.01.02

# Serramenti in materie plastiche (PVC)

**Unità Tecnologica: 01.01****Infissi esterni**

Si tratta di infissi in plastica realizzati in PVC (ossia in polivinilcloruro) mediante processo di estrusione. I telai sono realizzati mediante giunzioni meccaniche o con saldature a piastra calda dei profili. Per la modesta resistenza meccanica del materiale gli infissi vengono realizzati a sezioni con più camere e per la chiusura di luci elevate si fa ricorso a rinforzi con profilati di acciaio. I principali vantaggi dei serramenti in PVC sono la resistenza agli agenti aggressivi e all'umidità, la leggerezza, l'imputrescibilità, l'elevata coibenza termica. Difficoltà invece nell'impiego riguarda nel comportamento alle variazioni di temperature e conseguentemente alle dilatazioni; si sconsigliano infatti profilati in colori scuri. Si possono ottenere anche effetto legno mediante l'incollaggio a caldo di un film acrilico sui profilati.

### ***Modalità di uso corretto:***

E' necessario provvedere alla manutenzione periodica degli infissi in particolare alla rimozione di residui che possono compromettere guarnizioni e sigillature e alla regolazione degli organi di manovra. Per le operazioni più specifiche rivolgersi a personale tecnico specializzato.

## ***ANOMALIE RISCONTRABILI***

### ***01.01.02.A01 Alterazione cromatica***

Alterazione che si può manifestare attraverso la variazione di uno o più parametri che definiscono il colore: tinta, chiarezza, saturazione. Può evidenziarsi in modo localizzato o in zone più ampie diversamente a secondo delle condizioni.

### ***01.01.02.A02 Bolla***

Rigonfiamento della pellicola causato spesso da eccessive temperatura.

### ***01.01.02.A03 Condensa superficiale***

Formazione di condensa sulle superfici interne dei telai in prossimità di ponti termici.

### ***01.01.02.A04 Corrosione***

Decadimento dei materiali metallici a causa della combinazione con sostanze presenti nell'ambiente (ossigeno, acqua, anidride carbonica, ecc.).

### ***01.01.02.A05 Deformazione***

Variazione geometriche e morfologiche dei profili e degli elementi di tamponamento per fenomeni di ritiro quali imbarcamento, svergolamento, ondulazione.

### ***01.01.02.A06 Degrado degli organi di manovra***

Degrado degli organi di manovra a causa di processi di ossidazione delle parti metalliche ed in particolare di quelle di manovra. Deformazione e relativa difficoltà di movimentazione degli organi di apertura-chiusura.

### ***01.01.02.A07 Degrado delle guarnizioni***

Distacchi delle guarnizioni, perdita di elasticità e loro fessurazione.

**01.01.02.A08 Deposito superficiale**

Accumulo di pulviscolo atmosferico o di altri materiali estranei quali: microrganismi, residui organici, ecc. di spessore variabile, poco coerente e poco aderente al materiale sottostante.

**01.01.02.A09 Frantumazione**

Riduzione della lastra di vetro in frammenti per cause traumatiche.

**01.01.02.A10 Macchie**

Pigmentazione accidentale e localizzata della superficie.

**01.01.02.A11 Non ortogonalità**

La ortogonalità dei telai mobili rispetto a quelli fissi dovuta generalmente per la mancanza di registrazione periodica dei fissaggi.

**01.01.02.A12 Perdita di materiale**

Mancanza di parti e di piccoli elementi in seguito ad eventi traumatici.

**01.01.02.A13 Perdita trasparenza**

Perdita di trasparenza ed aumento della fragilità del vetro a causa dell'azione di agenti esterni.

**01.01.02.A14 Rottura degli organi di manovra**

Rottura degli elementi di manovra con distacco dalle sedi originarie di maniglie, cerniere, aste, ed altri meccanismi.

**CONTROLLI ESEGUIBILI DALL'UTENTE****01.01.02.C01 Controllo frangisole**

*Cadenza: ogni anno*

*Tipologia: Controllo a vista*

Controllo funzionalità degli organi di manovra e delle parti in vista.

- Requisiti da verificare: 1) *(Attitudine al) controllo del fattore solare;* 2) *(Attitudine al) controllo del flusso luminoso.*
- Anomalie riscontrabili: 1) *Non ortogonalità;* 2) *Degrado degli organi di manovra;* 3) *Rottura degli organi di manovra.*
- Ditte specializzate: *Serramentista.*

**01.01.02.C02 Controllo generale**

*Cadenza: ogni 12 mesi*

*Tipologia: Controllo a vista*

Controllo delle finiture e dello strato di protezione superficiale, controllo dei giochi e planarità delle parti.

- Requisiti da verificare: 1) *Permeabilità all'aria;* 2) *Regolarità delle finiture;* 3) *Pulibilità;* 4) *Tenuta all'acqua.*
- Anomalie riscontrabili: 1) *Alterazione cromatica;* 2) *Bolla;* 3) *Corrosione;* 4) *Deformazione;* 5) *Deposito superficiale;* 6) *Frantumazione;* 7) *Macchie;* 8) *Non ortogonalità;* 9) *Perdita di materiale;* 10) *Perdita trasparenza.*
- Ditte specializzate: *Serramentista (Metalli e materie plastiche).*

**01.01.02.C04 Controllo guide di scorrimento**

*Cadenza: ogni 12 mesi*

*Tipologia: Controllo a vista*

Controllo della loro funzionalità.

- Requisiti da verificare: 1) *Permeabilità all'aria*; 2) *Pulibilità*; 3) *Tenuta all'acqua*.
- Anomalie riscontrabili: 1) *Deformazione*; 2) *Non ortogonalità*.
- Ditte specializzate: *Serramentista (Metalli e materie plastiche)*.

### **01.01.02.C05 Controllo maniglia**

*Cadenza: ogni 12 mesi*

*Tipologia: Controllo a vista*

Controllo del corretto funzionamento.

- Requisiti da verificare: 1) *Resistenza a manovre false e violente*.
- Anomalie riscontrabili: 1) *Non ortogonalità*.
- Ditte specializzate: *Serramentista (Metalli e materie plastiche)*.

### **01.01.02.C06 Controllo organi di movimentazione**

*Cadenza: ogni 12 mesi*

*Tipologia: Controllo a vista*

Controllo dell'efficacia delle cerniere e della perfetta chiusura dell'anta col telaio fisso. Controllo degli organi di serraggio con finestra aperta e controllo dei movimenti delle aste di chiusure.

- Requisiti da verificare: 1) *Permeabilità all'aria*; 2) *Regolarità delle finiture*; 3) *Tenuta all'acqua*.
- Anomalie riscontrabili: 1) *Deformazione*; 2) *Degrado degli organi di manovra*; 3) *Non ortogonalità*; 4) *Rottura degli organi di manovra*.
- Ditte specializzate: *Serramentista (Metalli e materie plastiche)*.

### **01.01.02.C07 Controllo persiane**

*Cadenza: ogni 6 mesi*

*Tipologia: Controllo a vista*

Controllo dello stato di conservazione e comunque del grado di usura delle parti in vista. Controllo delle cerniere e dei fissaggi alla parete.

- Requisiti da verificare: 1) *Permeabilità all'aria*; 2) *Regolarità delle finiture*; 3) *Resistenza all'acqua*; 4) *Tenuta all'acqua*.
- Anomalie riscontrabili: 1) *Deformazione*.
- Ditte specializzate: *Serramentista (Metalli e materie plastiche)*.

### **01.01.02.C09 Controllo serrature**

*Cadenza: ogni 12 mesi*

*Tipologia: Controllo a vista*

Controllo della loro funzionalità.

- Requisiti da verificare: 1) *Resistenza a manovre false e violente*.
- Anomalie riscontrabili: 1) *Corrosione*; 2) *Non ortogonalità*.
- Ditte specializzate: *Serramentista (Metalli e materie plastiche)*.

### **01.01.02.C12 Controllo vetri**

*Cadenza: ogni 6 mesi*

*Tipologia: Controllo a vista*

Controllo uniformità dei vetri e delle sigillature vetro-telaio. Controllare la presenza di depositi o sporco. Verifica di assenza di anomalie e/o difetti (rottura, depositi, macchie, ecc.).

- Requisiti da verificare: 1) *Isolamento acustico*; 2) *Isolamento termico*; 3) *Permeabilità all'aria*; 4) *Pulibilità*; 5) *Resistenza agli urti*; 6) *Resistenza al vento*; 7) *Tenuta all'acqua*.

- Anomalie riscontrabili: 1) *Condensa superficiale*; 2) *Deposito superficiale*; 3) *Frantumazione*; 4) *Macchie*; 5) *Perdita trasparenza*.
- Ditte specializzate: *Serramentista (Metalli e materie plastiche)*.

## **MANUTENZIONI ESEGUIBILI DALL'UTENTE**

### **01.01.02.I01 Lubrificazione serrature e cerniere**

*Cadenza: ogni 6 anni*

Lubrificazione ed ingrassaggio delle serrature e cerniere con prodotti siliconici, verifica del corretto funzionamento.

- Ditte specializzate: *Serramentista (Metalli e materie plastiche)*.

### **01.01.02.I02 Pulizia delle guide di scorrimento**

*Cadenza: ogni 6 mesi*

Pulizia dei residui organici che possono compromettere la funzionalità delle guide di scorrimento.

- Ditte specializzate: *Serramentista (Metalli e materie plastiche)*.

### **01.01.02.I03 Pulizia frangisole**

*Cadenza: quando occorre*

Pulizia e rimozione dello sporco e dei depositi superficiali con detergenti idonei.

- Ditte specializzate: *Generico*.

### **01.01.02.I04 Pulizia guarnizioni di tenuta**

*Cadenza: ogni 12 mesi*

Pulizia dei residui e depositi che ne possono pregiudicare il buon funzionamento con detergenti non aggressivi.

- Ditte specializzate: *Generico*.

### **01.01.02.I05 Pulizia organi di movimentazione**

*Cadenza: quando occorre*

Pulizia degli organi di movimentazione tramite detergenti comuni.

- Ditte specializzate: *Generico*.

### **01.01.02.I06 Pulizia telai fissi**

*Cadenza: ogni 6 mesi*

Pulizia dei residui organici che possono provocare l'otturazione delle asole, dei canali di drenaggio, dei fori, delle battute. Pulizia del telaio fisso con detergenti non aggressivi.

- Ditte specializzate: *Generico*.

### **01.01.02.I07 Pulizia telai mobili**

*Cadenza: ogni 12 mesi*

Pulizia dei telai mobili con detergenti non aggressivi.

- Ditte specializzate: *Generico*.

### **01.01.02.I08 Pulizia telai persiane**

*Cadenza: quando occorre*

Pulizia dei telai con detergenti non aggressivi.

- Ditte specializzate: *Generico*.

---

**01.01.02.I09 Pulizia vetri**

---

*Cadenza: quando occorre*

Pulizia e rimozione dello sporco e dei depositi superficiali con detergenti idonei.

- Ditte specializzate: *Generico*.

---

**01.01.02.I10 Registrazione maniglia**

---

*Cadenza: ogni 6 mesi*

Registrazione e lubrificazione della maniglia, delle viti e degli accessori di manovra apertura-chiusura.

- Ditte specializzate: *Serramentista (Metalli e materie plastiche)*.

---

# INDICE

<b>01</b>	<b>INTERVENTO DI EFFICIENTAMENTO ENERGETICO NEGLI EDIFICI SCOLASTICI</b>	<b>pag.</b>	<b>3</b>
01.01	Infissi esterni		4
01.01.01	Serramenti in alluminio		5
01.01.02	Serramenti in materie plastiche (PVC)		10

## IL TECNICO



**Comune di Torino**  
Provincia di Torino

**PIANO DI MANUTENZIONE**

**MANUALE DI  
MANUTENZIONE**

(Articolo 38 del D.P.R. 5 ottobre 2010, n. 207)

**OGGETTO:** Manutenzione Straordinaria interventi di efficientamento energetico negli edifici scolastici

**COMMITTENTE:** CITTA' DI TORINO - DIREZIONE SERVIZI TECNICI PER L'EDILIZIA PUBBLICA - SERVIZIO EDILIZIA SCOLASTICA

TORINO, 22/09/2014

**IL TECNICO**

**Comune di:** Torino  
**Provincia di:** Torino  
**Oggetto:** Manutenzione Straordinaria interventi di efficientamento energetico negli edifici scolastici

L'appalto prevede la sostituzione dei serramenti esterni con altri ad alte prestazioni sia dal punto di vista dell'isolamento termico che dell'isolamento acustico di n. 4 edifici scolastici di proprietà della Città di Torino.

Gli edifici coinvolti sono:

- 1. la scuola elementare statale sita in Via San Marino 107**
- 2. la scuola elementare statale e la scuola materna statale site entrambe nell'edificio in Via Venaria 79/15**
- 3. la scuola materna statale sita in Via Bersezio 11**
- 4. la scuola materna statale sita in Via Tolmino 30.**

La forma e le dimensioni delle opere oggetto dell'appalto risultano dai disegni allegati al contratto. Per tutte le indicazioni di grandezza presenti sugli elaborati di progetto e sugli elaborati costruttivi da eseguirsi a carico dell'Appaltatore, si farà riferimento alle norme UNI CEI ISO 1000 e UNI CEI ISO 31, nonché alla norma UNI 4546.

Gli interventi edili e architettonici sinteticamente comprenderanno:

Allestimento area di cantiere;

rimozione delle finestrate esistenti compresi ogni loro accessorio, compresa la rimozione temporanea di eventuali inferriate o copritermosifoni, veneziane, ecc...(per il loro successivo riposizionamento compreso negli oneri di appalto);

realizzazione di murature di tamponamento di alcuni vani finestrati per isolamento da compartimentazioni antincendio e/o di affaccio oscurato;

intonaci e rasature di eventuali tamponamenti eseguiti comprese riprese delle spallette successivamente alle rimozioni dei serramenti;

decorazioni delle spallette e delle zone limitrofe alle rimozioni dei serramenti al fine di rendere omogeneo l'aspetto dell'ambiente circostante;

sostituzione di tutti i serramenti esterni compresi vetri e o avvolgibili (ove presenti);

opere da fabbro relative alla rimozione e riposizionamento di inferriate e o realizzazione di nuove chiusure in analogie a quelle preesistenti;

opere da lattoniere relative alla revisione di discese pluviali e/o scossaline esistenti;

### ***Elenco dei Corpi d'Opera:***

° 01 INTERVENTO DI EFFICIENTAMENTO ENERGETICO NEGLI EDIFICI SCOLASTICI

## Corpo d'Opera: 01

# INTERVENTO DI EFFICIENTAMENTO ENERGETICO NEGLI EDIFICI SCOLASTICI

Sostituzione dei serramenti presso i seguenti edifici scolastici:

- via Bersezio 11;
- via Tolmino 30;
- via S. Marino 107;
- via Venaria 79/15.

### *Unità Tecnologiche:*

° 01.01 Infissi esterni

## Unità Tecnologica: 01.01

# Infissi esterni

Gli infissi esterni fanno parte del sistema chiusura del sistema tecnologico. Il loro scopo è quello di soddisfare i requisiti di benessere quindi di permettere l'illuminazione e la ventilazione naturale degli ambienti, garantendo inoltre le prestazioni di isolamento termico-acustico. Gli infissi offrono un'ampia gamma di tipologie diverse sia per materiale che per tipo di apertura.

### **REQUISITI E PRESTAZIONI (UT)**

#### **01.01.R01 (Attitudine al) controllo del fattore solare**

*Classe di Requisiti: Termici ed igrotermici*

*Classe di Esigenza: Benessere*

Gli infissi dovranno consentire un adeguato ingresso di energia termica raggiante attraverso le superfici trasparenti (vetri) in funzione delle condizioni climatiche.

##### **Prestazioni:**

Gli infissi esterni verticali dovranno essere provvisti di dispositivi mobili di oscuramento (persiane, avvolgibili, frangisole, ecc.) che svolgano funzione di regolazione e controllo del passaggio della radiazione solare dall'esterno all'interno limitando il surriscaldamento estivo degli ambienti e nel rispetto di una adeguata ventilazione. Tali dispositivi dovranno inoltre consentire le operazioni di manovra dall'interno ed essere facilmente accessibili per tutte le operazioni di manutenzione e/o riparazione.

##### **Livello minimo della prestazione:**

Il fattore solare dell'infisso non dovrà superare, con insolazione diretta, il valore di 0,3 con i dispositivi di oscuramento in posizione di chiusura.

##### **Riferimenti normativi:**

Legge 9.1.1991, n. 10; D.Lgs. 19.8.2005, n. 192; D.Lgs. 30.5.2008, n. 115; D.P.R. 2.4.2009, n. 59; D.M. Interno 26.8.1992; Capitolato Speciale Tipo per Appalti di Lavori Edilizi; UNI 7143; UNI 7895; UNI 7961; UNI 8290-2; UNI 8369-1/5; UNI 8894; UNI 8975; UNI 9171; UNI 9172; UNI 9173-1/2/3/4; UNI 9283; UNI 9570; UNI 10818; UNI EN 107; UNI EN 949; UNI EN 1026; UNI EN 1027; UNI EN 1154; UNI EN 1155; UNI EN 1158; UNI EN 1303; UNI EN 1527; UNI ENV 1627; UNI ENV 1628; UNI ENV 1629; UNI ENV 1630; UNI EN 1634-1; UNI EN 1670; UNI EN 12207; UNI EN 12208; UNI EN 12210; UNI EN 12211; UNI EN 12365-1/2/3/4; UNI EN 12519; UNI EN ISO 6410-1.

#### **01.01.R02 (Attitudine al) controllo del flusso luminoso**

*Classe di Requisiti: Funzionalità tecnologica*

*Classe di Esigenza: Funzionalità*

Gli infissi dovranno consentire una adeguata immissione di luce naturale all'interno, in quantità sufficiente per lo svolgimento delle attività previste e permetterne la regolazione.

##### **Prestazioni:**

Gli infissi esterni verticali dovranno essere provvisti di dispositivi mobili di oscuramento (persiane, avvolgibili, frangisole, ecc.) che svolgano funzione di regolazione e controllo del passaggio della radiazione solare dall'esterno all'interno limitando il surriscaldamento estivo degli ambienti e nel rispetto di una adeguata ventilazione. Tali dispositivi dovranno inoltre consentire le operazioni di manovra dall'interno ed essere facilmente accessibili per tutte le operazioni di manutenzione e/o riparazione. In particolare le finestre e le portefinestre ad eccezione di quelle a servizio dei locali igienici, dei disimpegni, dei corridoi, dei vani scala, dei ripostigli, ecc., dovranno avere una superficie trasparente dimensionata in modo tale da assicurare un valore idoneo del fattore medio di luce diurna nell'ambiente interessato.

##### **Livello minimo della prestazione:**

La superficie trasparente delle finestre e delle portefinestre deve essere dimensionata in modo da assicurare all'ambiente servito un valore del fattore medio di luce diurna nell'ambiente non inferiore al 2%. In ogni caso la superficie finestrata apribile non deve essere inferiore ad 1/8 della superficie del pavimento del locale.

##### **Riferimenti normativi:**

Legge 9.1.1991, n. 10; D.Lgs. 19.8.2005, n. 192; D.Lgs. 30.5.2008, n. 115; D.P.R. 2.4.2009, n. 59; D.M. Interno 26.8.1992; Capitolato Speciale Tipo per Appalti di Lavori Edilizi; UNI 7143; UNI 7895; UNI 7961; UNI 8290-2; UNI 8369-1/5; UNI 8894;

UNI 8975; UNI 9171; UNI 9172; UNI 9173-1/2/3/4; UNI 9283; UNI 9570; UNI 10818; UNI EN 107; UNI EN 949; UNI EN 1026; UNI EN 1027; UNI EN 1154; UNI EN 1155; UNI EN 1158; UNI EN 1303; UNI EN 1527; UNI ENV 1627; UNI ENV 1628; UNI ENV 1629; UNI ENV 1630; UNI EN 1634-1; UNI EN 1670; UNI EN 12207; UNI EN 12208; UNI EN 12210; UNI EN 12211; UNI EN 12365-1/2/3/4; UNI EN 12519; UNI EN ISO 6410-1.

### **01.01.R03 (Attitudine al) controllo della condensazione superficiale**

*Classe di Requisiti: Termici ed igrotermici*

*Classe di Esigenza: Benessere*

Gli infissi devono essere realizzati in modo da evitare la formazione di condensazione sulla superficie degli elementi.

#### **Prestazioni:**

Gli infissi devono essere realizzati in modo da evitare fenomeni di condensazione interstiziale all'interno dei telai e comunque in maniera tale che l'acqua di condensa non arrechi danni o deterioramenti permanenti. Inoltre i vetri camera devono essere realizzati con camera adeguatamente sigillata e riempita di aria secca.

#### **Livello minimo della prestazione:**

Gli infissi esterni verticali se provvisti di sistema di raccolta e smaltimento di acqua da condensa, dovranno conservare una temperatura superficiale Tsi, su tutte le parti interne, sia esse opache che trasparenti, non inferiore ai valori riportati di seguito, nelle condizioni che la temperatura dell'aria esterna sia pari a quella di progetto riferita al luogo di ubicazione dell'alloggio: S < 1,25 - Tsi = 1, 1,25 <= S < 1,35 - Tsi = 2, 1,35 <= S < 1,50 - Tsi = 3, 1,50 <= S < 1,60 - Tsi = 4, 1,60 <= S < 1,80 - Tsi = 5, 1,80 <= S < 2,10 - Tsi = 6, 2,10 <= S < 2,40 - Tsi = 7, 2,40 <= S < 2,80 - Tsi = 8, 2,80 <= S < 3,50 - Tsi = 9, 3,50 <= S < 4,50 - Tsi = 10, 4,50 <= S < 6,00 - Tsi = 11, 6,00 <= S < 9,00 - Tsi = 12, 9,00 <= S < 12,00 - Tsi = 13, S >= 12,00 - Tsi = 14. Dove S è la superficie dell'infisso in m<sup>2</sup> e Tsi è la temperatura superficiale in °C

#### **Riferimenti normativi:**

Legge 9.1.1991, n. 10; D.Lgs. 19.8.2005, n. 192; D.Lgs. 30.5.2008, n. 115; D.P.R. 2.4.2009, n. 59; D.M. Interno 26.8.1992; Capitolato Speciale Tipo per Appalti di Lavori Edilizi; UNI 7143; UNI 7895; UNI 7961; UNI 8290-2; UNI 8369-1/5; UNI 8894; UNI 8975; UNI 9171; UNI 9172; UNI 9173-1/2/3/4; UNI 9283; UNI 9570; UNI 10818; UNI EN 107; UNI EN 949; UNI EN 1026; UNI EN 1027; UNI EN 1154; UNI EN 1155; UNI EN 1158; UNI EN 1303; UNI EN 1527; UNI ENV 1627; UNI ENV 1628; UNI ENV 1629; UNI ENV 1630; UNI EN 1634-1; UNI EN 1670; UNI EN 12207; UNI EN 12208; UNI EN 12210; UNI EN 12211; UNI EN 12365-1/2/3/4; UNI EN 12519; UNI EN ISO 6410-1.

### **01.01.R04 (Attitudine al) controllo delle dispersioni elettriche**

*Classe di Requisiti: Protezione elettrica*

*Classe di Esigenza: Sicurezza*

Gli infissi devono essere in grado di controllare e disperdere eventuali scariche elettriche e/o comunque pericoli di folgorazioni, a carico degli utenti, per contatto diretto.

#### **Prestazioni:**

Gli infissi esterni verticali, realizzati in materiale metallico e comunque in grado di condurre elettricità qualora, secondo la norma CEI 64-8, siano da considerarsi come "massa estranea" in quanto capaci di immettere il potenziale di terra, devono essere realizzati mediante collegamenti equipotenziali con l'impianto di terra predisposto per l'edificio, collegando al conduttore dell'impianto di terra solamente il telaio metallico dell'infisso, evitando all'utenza qualsiasi pericolo di folgorazioni da contatto.

#### **Livello minimo della prestazione:**

Essi variano in funzione delle modalità di progetto.

#### **Riferimenti normativi:**

Legge 1.3.1968, n. 186; Legge 29.12.2000, n. 422; D.Lgs. 9.4.2008, n. 81; D.Lgs. 9.4.2008, n. 81; D.P.R. 6.6.2001, n. 380; D.P.R. 22.10.2001, n. 462; D.M. Sviluppo Economico 22.1.2008, n. 37; UNI 8290-2; UNI 8894; CEI EN 50522; CEI EN 61936-1; CEI 64-8; CEI 81-10/1.

### **01.01.R05 Isolamento acustico**

*Classe di Requisiti: Acustici*

*Classe di Esigenza: Benessere*

E' l'attitudine a fornire un'idonea resistenza al passaggio dei rumori. Il livello di isolamento richiesto varia in funzione della tipologia e del tipo di attività svolta e in funzione della classe di destinazione d'uso del territorio.

#### **Prestazioni:**

I serramenti esterni devono assicurare all'interno dei locali un adeguato benessere. La classe di prestazione è correlata al livello di

rumorosità esterno, in particolare alla zona di rumore di appartenenza.

D.P.C.M. 5.12.1997 (Determinazione dei requisiti acustici passivi degli edifici)

Tabella A (Classificazione degli ambienti abitativi)

- categoria A: edifici adibiti a residenza o assimilabili;
- categoria B: edifici adibiti ad uffici e assimilabili;
- categoria C: edifici adibiti ad alberghi, pensioni ed attività assimilabili;
- categoria D: edifici adibiti ad ospedali, cliniche, case di cura e assimilabili;
- categoria E: edifici adibiti ad attività scolastiche a tutti i livelli e assimilabili;
- categoria F: edifici adibiti ad attività ricreative o di culto o assimilabili;
- categoria G: edifici adibiti ad attività commerciali o assimilabili.

Tabella B (Requisiti acustici passivi degli edifici, dei loro componenti e degli impianti tecnologici)

- categoria D:  $R_w(*) = 55 - D_{2m,nT,w} = 45 - L_{nw} = 58 - L_{ASmax} = 35 - L_{Aeq} = 25$ .
  - categorie A e C:  $R_w(*) = 50 - D_{2m,nT,w} = 40 - L_{nw} = 63 - L_{ASmax} = 35 - L_{Aeq} = 35$ .
  - categoria E:  $R_w(*) = 50 - D_{2m,nT,w} = 48 - L_{nw} = 58 - L_{ASmax} = 35 - L_{Aeq} = 25$ .
  - categorie B, F e G:  $R_w(*) = 50 - D_{2m,nT,w} = 42 - L_{nw} = 55 - L_{ASmax} = 35 - L_{Aeq} = 35$ .
- (\*) Valori di  $R_w$  riferiti a elementi di separazione tra due distinte unità immobiliari.

D.P.C.M. 1.3.1991 (Limiti massimi di immissione nelle sei zone acustiche, espressi come livello equivalente in dB(A))

- Classe I (Aree particolarmente protette) - Tempi: Diurno = 50; Notturmo = 40.
- Classe II (Aree prevalentemente residenziali) - Tempi: Diurno = 55; Notturmo = 45.
- Classe III (Aree di tipo misto) - Tempi: Diurno = 60; Notturmo = 50.
- Classe IV (Aree di intensa attività umana) - Tempi: Diurno = 65; Notturmo = 55.
- Classe V (Aree prevalentemente industriali) - Tempi: Diurno = 70; Notturmo = 60.
- Classe VI (Aree esclusivamente industriali) - Tempi: Diurno=70; Notturmo=70.

Valori limite di emissione  $L_{eq}$  in dB(A)

- Classe I (Aree particolarmente protette) - Tempi: Diurno (06.00-22.00) = 45; Notturmo(22.00-06.00) = 35.
- Classe II (Aree prevalentemente residenziali) - Tempi: Diurno (06.00-22.00) = 50; Notturmo (22.00-06.00) = 40.
- Classe III (Aree di tipo misto) - Tempi: Diurno (06.00-22.00) = 55; Notturmo (22.00-06.00) = 45.
- Classe IV (Aree di intensa attività umana) - Tempi: Diurno (06.00-22.00) = 60; Notturmo (22.00-06.00) = 50.
- Classe V (Aree prevalentemente industriali) - Tempi: Diurno (06.00-22.00) = 65; Notturmo (22.00-06.00) = 55.
- Classe VI (Aree esclusivamente industriali) - Tempi: Diurno (06.00-22.00) = 65; Notturmo (22.00-06.00) = 65.

Valori di qualità  $L_{eq}$  in dB(A)

- Classe I (Aree particolarmente protette) - Tempi: Diurno (06.00-22.00) = 47; Notturmo (22.00-06.00) = 37.
- Classe II (Aree prevalentemente residenziali) - Tempi: Diurno (06.00-22.00) = 52; Notturmo (22.00-06.00) = 42.
- Classe III (Aree di tipo misto) - Tempi: Diurno (06.00-22.00) = 57; Notturmo (22.00-06.00) = 47.
- Classe IV (Aree di intensa attività umana) - Tempi: Diurno (06.00-22.00) = 62; Notturmo (22.00-06.00) = 52.
- Classe V (Aree prevalentemente industriali) - Tempi: Diurno (06.00-22.00) = 67; Notturmo (22.00-06.00) = 57.
- Classe VI (Aree esclusivamente industriali) - Tempi: Diurno (06.00-22.00) = 70; Notturmo (22.00-06.00) = 70.

#### **Livello minimo della prestazione:**

In relazione alla destinazione degli ambienti e alla rumorosità della zona di ubicazione i serramenti esterni sono classificati secondo i seguenti parametri:

- classe R1 se  $20 \leq R_w \leq 27$  dB(A);
- classe R2 se  $27 \leq R_w \leq 35$  dB(A);
- classe R3 se  $R_w > 35$  dB(A).

#### **Riferimenti normativi:**

Legge Quadro 26.10.1995, n. 447; Legge 1.1.1996, n. 23; Legge 31.10.2003, n. 306; D.Lgs. 9.4.2008, n. 81; D.Lgs. 19.8.2005, n. 194; D.P.R. 6.6.2001, n. 380; D.Lgs. 9.4.2008, n. 81; D.Lgs. 19.8.2005, n. 194; D.M. Lavori Pubblici e Pubblica Istruzione 18.12.1975; D.M. Ambiente 16.3.1998; D.M. Ambiente 29.11.2000; D.M. Ambiente 24.7.2006; D.P.C.M. 1.3.1991; D.P.C.M. 14.11.1997; D.P.C.M. 5.12.1997; C.M. Lavori Pubblici 30.4.1966, n. 1769; C.M. Ambiente 6.9.2004; Linee Guide Regionali; Regolamenti Comunali; UNI 7959; UNI 8290-2; UNI 8894; UNI EN 12758.

### **01.01.R06 Isolamento termico**

*Classe di Requisiti: Termici ed igrotermici*

**Classe di Esigenza: Benessere**

Gli infissi dovranno avere la capacità di limitare le perdite di calore. Al requisito concorrono tutti gli elementi che ne fanno parte.

**Prestazioni:**

Le prestazioni relative all'isolamento termico di un infisso esterno verticale vengono valutate in base ai valori della trasmittanza termica unitaria U, relativa all'intero infisso, che tiene conto delle dispersioni termiche eventualmente verificatesi attraverso i componenti trasparenti ed opachi dei serramenti. E' opportuno comunque prevedere l'utilizzo di telai metallici realizzati con taglio termico.

**Livello minimo della prestazione:**

Pur non stabilendo specifici limiti prestazionali per i singoli infissi ai fini del contenimento delle dispersioni, è opportuno comunque che i valori della trasmittanza termica unitaria U siano tali da contribuire al contenimento del coefficiente volumico di dispersione Cd riferito all'intero edificio e quello dei singoli locali nei limiti previsti dalle leggi e normative vigenti.

**Riferimenti normativi:**

Legge 9.1.1991, n. 10; D.Lgs. 19.8.2005, n. 192; D.Lgs. 30.5.2008, n. 115; D.P.R. 2.4.2009, n. 59; C.M. Lavori Pubblici 22.5.1967, n. 3151; UNI 8290-2; UNI 8894; UNI 8979.

**01.01.R07 Oscurabilità**

*Classe di Requisiti: Funzionalità tecnologica*

*Classe di Esigenza: Funzionalità*

Gli infissi devono, attraverso opportuni schermi e/o dispositivi di oscuramento, provvedere alla regolazione della luce naturale immessa.

**Prestazioni:**

I dispositivi di schermatura esterna di cui sono dotati gli infissi esterni verticali devono consentire la regolazione del livello di illuminamento degli spazi chiusi dell'ambiente servito. Inoltre, devono consentire il controllo di eventuali proiezioni localizzate di raggi luminosi negli spazi con destinazione di relax e di riposo (camere da letto, ecc.) e comunque oscurare il passaggio di luce, naturale o artificiale, proveniente dagli ambienti esterni.

**Livello minimo della prestazione:**

I dispositivi di schermatura esterna di cui sono dotati gli infissi esterni verticali devono consentire una regolazione del livello di illuminamento negli spazi chiusi degli alloggi fino ad un valore non superiore a 0,2 lux.

**Riferimenti normativi:**

Legge 9.1.1991, n. 10; D.Lgs. 19.8.2005, n. 192; D.Lgs. 30.5.2008, n. 115; D.P.R. 2.4.2009, n. 59; C.M. Lavori Pubblici 22.5.1967, n. 3151; UNI 8290-2; UNI 8894; UNI 8979.

**01.01.R08 Permeabilità all'aria**

*Classe di Requisiti: Termici ed igrotermici*

*Classe di Esigenza: Benessere*

Gli infissi devono controllare il passaggio dell'aria a protezione degli ambienti interni e permettere la giusta ventilazione.

**Prestazioni:**

Gli infissi esterni verticali e le facciate continue devono essere realizzati in modo da ottenere, mediante guarnizioni, camere d'aria, ecc., la permeabilità all'aria indicata in progetto. Le prestazioni si misurano sulla classificazione basata sul confronto tra la permeabilità all'aria del campione sottoposto a prova riferito all'intera area, e la permeabilità all'aria riferita alla lunghezza dei lati apribili. In particolare si rimanda alle norme UNI EN 1026 e UNI EN 12207.

**Livello minimo della prestazione:**

I livelli prestazionali variano in funzione delle classi, della permeabilità all'aria di riferimento a 100 Pa misurata in m<sup>3</sup>/hm<sup>2</sup> e della pressione massima di prova misurata in Pa. Qualora siano impiegati infissi esterni verticali dotati di tamponamento trasparente isolante (con trasmittanza termica unitaria  $U \leq 3,5 \text{ W/m}^2\cdot\text{°C}$ ), la classe di permeabilità all'aria non deve essere inferiore ad A2 secondo le norme UNI EN 1026, UNI EN 12519 e UNI EN 12207.

**Riferimenti normativi:**

C.M. Lavori Pubblici 22.5.1967, n. 3151; UNI 8290-2; UNI 8894; UNI EN 1027; UNI EN 1026; UNI EN 12519; UNI EN 12207; UNI EN 12208; UNI EN 12210.

**01.01.R09 Protezione dalle cadute**

*Classe di Requisiti: Sicurezza d'intervento*

**Classe di Esigenza: Sicurezza**

Gli infissi devono essere posizionati in maniera da evitare possibili cadute anche con l'impiego di dispositivi anticaduta.

**Prestazioni:**

Le prestazioni sono specifiche solo per aperture prospicienti da dislivelli esterni con altezza superiore al metro. In alternativa possono prevedersi dispositivi complementari di sicurezza (ringhiere, parapetti, balaustre, ecc.).

**Livello minimo della prestazione:**

Il margine inferiore dei vano finestre dovrà essere collocato ad una distanza dal pavimento  $\geq 0,90$  m. Per infissi costituiti integralmente da vetro, questi dovranno resistere a un urto di sicurezza da corpo molle che produca una energia di impatto di 900 J.

**Riferimenti normativi:**

D.Lgs. 9.4.2008, n. 81; D.M. Interno 26.8.1992; Capitolato Speciale Tipo per Appalti di Lavori Edilizi; UNI 7697; UNI 8290-2; UNI 8894; UNI 9269 P; UNI 10880; UNI ISO 7892; UNI EN 949.

**01.01.R10 Pulibilità****Classe di Requisiti: Facilità d'intervento****Classe di Esigenza: Funzionalità**

Gli infissi devono consentire la rimozione di sporcizia, depositi, macchie, ecc.

**Prestazioni:**

Le superfici degli infissi esterni verticali, siano esse opache o trasparenti, devono essere facilmente accessibili dall'utente e/o operatori per le operazioni di pulizia, sia dall'esterno che dall'interno. Per le facciate continue o comunque per infissi particolari dove è richiesto l'impiego di ditte specializzate per la pulizia bisogna comunque prevedere che queste siano idonee e comunque predisposte per l'esecuzione delle operazioni suddette. In ogni caso gli infissi esterni verticali e le facciate continue, dopo le normali operazioni di pulizia, effettuate mediante l'impiego di acqua e prodotti specifici, devono essere in grado di conservare le caratteristiche e prestazioni iniziali.

**Livello minimo della prestazione:**

Gli infissi devono essere accessibili ed inoltre è necessario che la loro altezza da terra sia inferiore a 200 cm e la larghezza delle ante non superiore ai 60 cm in modo da consentire le operazioni di pulizia rimanendo dall'interno.

**Riferimenti normativi:**

D.M. Interno 26.8.1992; Capitolato Speciale Tipo per Appalti di Lavori Edilizi; UNI 8290-2; UNI 8894.

**01.01.R11 Regolarità delle finiture****Classe di Requisiti: Visivi****Classe di Esigenza: Aspetto**

Gli infissi devono avere gli strati superficiali in vista privi di difetti, e/o comunque esenti da caratteri che possano rendere difficile la lettura formale. Inoltre gli elementi dovranno combaciare tra di loro in modo idoneo senza comprometterne la loro funzionalità.

**Prestazioni:**

Gli infissi esterni verticali ed i relativi dispositivi di movimentazione e di manovra nonché quelli di oscuramento esterno, devono avere le finiture superficiali prive di rugosità, spigoli, ecc.. Gli elementi dei tamponamenti trasparenti inoltre devono essere privi di difetti e/o anomalie come, bolle, graffi, ecc. ed assicurare una perfetta visione e trasparenza ottica dall'interno verso l'esterno e viceversa. Più in particolare, i tamponamenti vetrati devono essere privi dei suddetti difetti e comunque corrispondere a quanto indicato dalla norma 7142, in relazione al tipo di vetro ed alle dimensioni della lastra usata. I giunti di collegamento degli infissi esterni verticali non devono presentare sconessioni di alcun tipo con le strutture adiacenti. Infine, la coloritura ed i rivestimenti superficiali degli infissi ottenuti attraverso processi di verniciatura, ossidazione anodica, trattamento elettrochimico, ecc., dovranno essere uniformi senza presentare alcun difetto di ripresa del colore o altre macchie visibili.

**Livello minimo della prestazione:**

Gli infissi esterni verticali non devono presentare finiture superficiali eccessivamente rugose, spigolose, cedevoli né tanto meno fessurazioni o screpolature superiore al 10% delle superfici totali.

**Riferimenti normativi:**

D.M. Interno 26.8.1992; Capitolato Speciale Tipo per Appalti di Lavori Edilizi; UNI EN 12150-1; UNI 8290-2; UNI 8894; UNI 8938.

**01.01.R12 Resistenza a manovre false e violente**



*Classe di Requisiti: Sicurezza d'uso*

*Classe di Esigenza: Sicurezza*

L'attitudine a contrastare efficacemente il prodursi di rotture o deformazioni sotto l'azione di sollecitazioni derivanti da manovre false e violente.

**Prestazioni:**

Gli infissi esterni verticali, compresi gli organi di movimentazione e gli eventuali elementi di schermatura e/o oscurabilità, devono conservare inalterate le proprie caratteristiche meccaniche e dimensionali se sottoposti ad azioni derivanti da manovre errate e/o violente.

**Livello minimo della prestazione:**

Gli sforzi per le manovre di apertura e chiusura degli infissi e dei relativi organi di manovra devono essere contenuti entro i limiti qui descritti.

A) Infissi con ante ruotanti intorno ad un asse verticale o orizzontale.

- Sforzi per le operazioni di chiusura ed apertura degli organi di manovra. Le grandezze applicate sugli organi di manovra per le operazioni di chiusura e apertura identificate nella forza  $F$  e il momento  $M$  devono essere contenute entro i limiti:  $F \leq 100 \text{ N}$  e  $M \leq 10 \text{ Nm}$

- Sforzi per le operazioni movimentazione delle ante. La forza  $F$  utile al movimento di un'anta chiusa, con organo di manovra non bloccato, deve essere contenuta entro limiti:  $F \leq 80 \text{ N}$  per anta con asse di rotazione laterale con apertura a vasistas,  $30 \text{ N} \leq F \leq 80 \text{ N}$  per anta con asse di rotazione verticale con apertura girevole,  $F \leq 80 \text{ N}$  per anta, con una maniglia, con asse di rotazione orizzontale con apertura a bilico e  $F \leq 130 \text{ N}$  per anta, con due maniglie, con asse di rotazione orizzontale con apertura a bilico;

B) Infissi con ante apribili per traslazione con movimento verticale od orizzontale.

- Sforzi per le operazioni di chiusura ed apertura degli organi di manovra. La forza  $F$  da applicarsi sull'organo di manovra per le operazioni di chiusura e di apertura, deve essere contenuta entro i 50 N.

- Sforzi per le operazioni di spostamento delle ante. La forza  $F$  utile al movimento di un'anta chiusa, con organo di manovra non bloccato, deve essere contenuta entro limiti:  $F \leq 60 \text{ N}$  per anta di finestra con movimento a traslazione orizzontale ed apertura scorrevole,  $F \leq 100 \text{ N}$  per anta di porta o di portafinestra a traslazione orizzontale ed apertura scorrevole e  $F \leq 100 \text{ N}$  per anta a traslazione verticale ed apertura a saliscendi.

C) Infissi con apertura basculante

- Sforzi per le operazioni di chiusura e di apertura degli organi di manovra. Le grandezze applicate sugli organi di manovra per le operazioni di chiusura e apertura identificate nella forza  $F$  e il momento  $M$  devono essere contenute entro i limiti:  $F \leq 100 \text{ N}$  e  $M \leq 10 \text{ Nm}$ .

- Sforzi per le operazioni di messa in movimento delle ante. Nelle condizioni con anta chiusa ed organo di manovra non bloccato, la caduta da un'altezza 20 cm di una massa di 5 kg a sua volta collegata all'organo di manovra deve mettere in movimento l'anta stessa.

- Sforzi per le operazioni di spostamento delle ante. La forza  $F$  da applicarsi sull'organo di manovra per le operazioni di chiusura e di apertura, deve essere contenuta entro i 60 N.

D) Infissi con apertura a pantografo

- Sforzi per le operazioni di chiusura e di apertura degli organi di manovra. Le grandezze applicate sugli organi di manovra per le operazioni di chiusura e apertura identificate nella forza  $F$  e il momento  $M$  devono essere contenute entro i limiti:  $F \leq 100 \text{ N}$  e  $M \leq 10 \text{ Nm}$ .

- Sforzi per le operazioni di messa in movimento delle ante. La forza  $F$  utile al movimento di un'anta chiusa, con organo di manovra non bloccato, deve essere contenuta entro limiti:  $F \leq 150 \text{ N}$

- Sforzi per le operazioni di spostamento delle ante. La forza  $F$  utile al movimento di un'anta dalla posizione di chiusura a quella di apertura e viceversa, con organo di manovra non bloccato, deve essere contenuta entro limiti:  $F \leq 100 \text{ N}$

E) Infissi con apertura a fisarmonica

- Sforzi per le operazioni di chiusura e di apertura degli organi di manovra. Le grandezze applicate sugli organi di manovra per le operazioni di chiusura e apertura identificate nella forza  $F$  e il momento  $M$  devono essere contenute entro i limiti:  $F \leq 100 \text{ N}$  e  $M \leq 10 \text{ Nm}$

- Sforzi per le operazioni di messa in movimento delle ante. La forza  $F$ , da applicare con azione parallela al piano dell'infisso, utile al movimento di un'anta chiusa, con organo di manovra non bloccato, deve essere contenuta entro limiti:  $F \leq 80 \text{ N}$

- Sforzi per le operazioni di spostamento delle ante. La forza  $F$  utile al movimento di un'anta dalla posizione di chiusura a quella di apertura e viceversa, con organo di manovra non bloccato, deve essere contenuta entro limiti:  $F \leq 80 \text{ N}$  per anta di finestra e  $F \leq 120 \text{ N}$  per anta di porta o portafinestra.

F) Dispositivi di sollevamento

I dispositivi di movimentazione e sollevamento di persiane o avvolgibili devono essere realizzati in modo da assicurare che la forza manuale necessaria per il sollevamento degli stessi tramite corde e/o cinghie, non vada oltre il valore di 150 N.

**Riferimenti normativi:**

D.Lgs. 9.4.2008, n. 81; D.M. Interno 26.8.1992; Capitolato Speciale Tipo per Appalti di Lavori Edilizi; UNI 7143; UNI 7895; UNI 7961; UNI 8290-2; UNI 8369-1/5; UNI 8894; UNI 8975; UNI 9171; UNI 9172; UNI 9173-1/2/3/4; UNI 9283; UNI 9570; UNI 10818; UNI EN 107; UNI EN 949; UNI EN 1026; UNI EN 1027; UNI EN 1154; UNI EN 1155; UNI EN 1158; UNI EN 1303; UNI EN 1527; UNI ENV 1627; UNI ENV 1628; UNI ENV 1629; UNI ENV 1630; UNI EN 1634-1; UNI EN 1670; UNI EN 12207; UNI EN 12208; UNI EN 12210; UNI EN 12211; UNI EN 12365-1/2/3/4; UNI EN 12519; UNI EN ISO 6410-1.

**01.01.R13 Resistenza agli agenti aggressivi**

*Classe di Requisiti: Protezione dagli agenti chimici ed organici*

*Classe di Esigenza: Sicurezza*

Gli infissi non dovranno subire dissoluzioni o disgregazioni e mutamenti di aspetto a causa dell'azione di agenti aggressivi chimici.

**Prestazioni:**

Sotto l'azione degli agenti chimici normalmente presenti nell'ambiente, gli infissi esterni verticali, e gli eventuali dispositivi di schermatura e di oscurabilità, devono conservare inalterate le caratteristiche chimico-fisiche in modo da assicurare il rispetto dei limiti prestazionali relativi a tenuta dell'acqua e permeabilità dell'aria. Inoltre non devono manifestarsi, in conseguenza di attacco chimico, variazioni della planarità generale e locale, e il prodursi di scoloriture non uniformi accompagnate a macchie e/o difetti particolari.

**Livello minimo della prestazione:**

In particolare, tutti gli infissi esterni realizzati con materiale metallico come l'alluminio, leghe d'alluminio, acciaio, ecc., devono essere protetti con sistemi di verniciatura resistenti a processi di corrosione in nebbia salina, se ne sia previsto l'impiego in atmosfere aggressive (urbane, marine, ecc.) per tempo di 1000 ore, e per un tempo di almeno 500 ore, nel caso ne sia previsto l'impiego in atmosfere poco aggressive. L'ossidazione anodica, di spessore diverso, degli infissi in alluminio o delle leghe d'alluminio deve corrispondere ai valori riportati di seguito:

- ambiente interno - Spessore di ossido:  $S > = 5$  micron;
- ambiente rurale o urbano - Spessore di ossido:  $S > 10$  micron;
- ambiente industriale o marino - Spessore di ossido:  $S > = 15$  micron;
- ambiente marino o inquinato - Spessore di ossido:  $S > = 20$  micron.

**Riferimenti normativi:**

D.M. Interno 26.8.1992; Capitolato Speciale Tipo per Appalti di Lavori Edilizi; UNI 7143; UNI 7895; UNI 7961; UNI 8290-2; UNI 8369-1/5; UNI 8894; UNI 8975; UNI 9171; UNI 9172; UNI 9173-1/2/3/4; UNI 9283; UNI 9570; UNI 10818; UNI EN 107; UNI EN 949; UNI EN 1026; UNI EN 1027; UNI EN 1154; UNI EN 1155; UNI EN 1158; UNI EN 1303; UNI EN 1527; UNI ENV 1627; UNI ENV 1628; UNI ENV 1629; UNI ENV 1630; UNI EN 1634-1; UNI EN 1670; UNI EN 12207; UNI EN 12208; UNI EN 12210; UNI EN 12211; UNI EN 12365-1/2/3/4; UNI EN 12519; UNI EN ISO 6410-1.

**01.01.R14 Resistenza agli urti**

*Classe di Requisiti: Di stabilità*

*Classe di Esigenza: Sicurezza*

Gli infissi dovranno essere in grado di sopportare urti (definiti dall'energia cinetica di urti-tipo o convenzionali di corpi duri, come di oggetti scagliati, o molli, come il peso di un corpo che cade) che non debbono compromettere la stabilità degli stessi; né provocare il distacco di elementi o frammenti pericolosi a carico degli utenti.

**Prestazioni:**

Sotto l'azione degli urti gli infissi devono conservare la loro integrità strutturale; non devono prodursi sconessioni né deformazioni sensibili dei collegamenti tra gli infissi e la relativa struttura muraria; non devono verificarsi sfondamenti né fuoriuscite di parti o componenti; non devono prodursi frammenti o cadute di elementi che possano causare ferite accidentali alle persone che si possono trovare all'interno o all'esterno. Tutti i componenti degli infissi esterni verticali devono risultare sicuri nel caso d'urto accidentale dell'utenza. Gli elementi costituenti dei telai fissi e mobili, delle maniglie, dei pannelli, delle cerniere, delle cremonesi, ecc. non devono presentare parti taglienti o appuntite né spigoli pronunciati.

**Livello minimo della prestazione:**

Gli infissi esterni verticali, ad esclusione degli elementi di tamponamento, devono resistere all'azione di urti esterni ed interni realizzati secondo con le modalità indicate di seguito:

- Tipo di infisso: Porta esterna:

Corpo d'urto: duro - Massa del corpo [Kg]: 0,5;  
 Energia d'urto applicata [J]: faccia esterna = 3,75 - faccia interna = 3,75  
 Corpo d'urto: molle - Massa del corpo [Kg]: 30;  
 Energia d'urto applicata [J]: faccia esterna = 240 - faccia interna = 240  
 - Tipo di infisso: Finestra:  
 Corpo d'urto: molle - Massa del corpo [Kg]: 50;  
 Energia d'urto applicata [J]: faccia esterna = 900 - faccia interna = 900  
 - Tipo di infisso: Portafinestra:  
 Corpo d'urto: molle - Massa del corpo [Kg]: 50;  
 Energia d'urto applicata [J]: faccia esterna = 700 - faccia interna = 700  
 - Tipo di infisso: Facciata continua:  
 Corpo d'urto: duro - Massa del corpo [Kg]: 1;  
 Energia d'urto applicata [J]: faccia esterna = 6 - faccia interna = -  
 - Tipo di infisso: Elementi pieni:  
 Corpo d'urto: molle - Massa del corpo [Kg]: 50;  
 Energia d'urto applicata [J]: faccia esterna = 700 - faccia interna = -.

#### **Riferimenti normativi:**

D.M. Interno 26.8.1992; Capitolato Speciale Tipo per Appalti di Lavori Edilizi; UNI 7143; UNI 7895; UNI 7961; UNI 8290-2; UNI 8369-1/5; UNI 8894; UNI 8975; UNI 9171; UNI 9172; UNI 9173-1/2/3/4; UNI 9283; UNI 9570; UNI 10818; UNI EN 107; UNI EN 949; UNI EN 1026; UNI EN 1027; UNI EN 1154; UNI EN 1155; UNI EN 1158; UNI EN 1303; UNI EN 1527; UNI ENV 1627; UNI ENV 1628; UNI ENV 1629; UNI ENV 1630; UNI EN 1634-1; UNI EN 1670; UNI EN 12207; UNI EN 12208; UNI EN 12210; UNI EN 12211; UNI EN 12365-1/2/3/4; UNI EN 12519; UNI EN ISO 6410-1.

### **01.01.R15 Resistenza al fuoco**

*Classe di Requisiti: Protezione antincendio*

*Classe di Esigenza: Sicurezza*

I materiali costituenti gli infissi, sottoposti all'azione del fuoco non devono subire trasformazioni chimico-fisiche.

#### **Prestazioni:**

Gli infissi esterni verticali, sia dei vani scala che dei relativi filtri a prova di fumo, devono avere la resistenza al fuoco (REI) indicata di seguito, espressa in termini di tempo entro il quale l'infisso conserva stabilità, tenuta; la fiamma e ai fumi nonché isolamento termico. In particolare le porte ed altri elementi di chiusura, devono avere la resistenza al fuoco (REI) secondo le norme vigenti.

#### **Livello minimo della prestazione:**

I serramenti dovranno essere scelti in base alla individuazione della classe di resistenza al fuoco REI in funzione dell'altezza dell'edificio e rispettare i seguenti valori:

- altezza antincendio [m] da 12 a 32, Classe REI [min.] = 60;
- altezza antincendio [m] da oltre 32 a 80, Classe REI [min.] = 90;
- altezza antincendio [m] oltre 80, Classe REI [min.] = 120.

#### **Riferimenti normativi:**

D.M. Interno 30.11.1983; D.M. Interno 16.5.1987, n. 246; D.M. Interno 26.8.1992; D.M. Interno 22.2.2006; D.M. Interno 16.2.2007; D.M. Interno 9.3.2007; D.M. Interno 9.5.2007; C.M. Interno 15.2.2008, n. 1968; Capitolato Speciale Tipo per Appalti di Lavori Edilizi; D.M. Interno 16.2.2007; D.M. Interno 9.3.2007; D.M. Interno 9.5.2007; C.M. Interno 15.2.2008, n. 1968; UNI 8290-2; UNI 8894; UNI 9503; UNI 9504; UNI EN 1634-1; UNI EN 1992; UNI EN ISO 1182; UNI EN 1363-1/2; UNI CEI EN ISO 13943.

### **01.01.R16 Resistenza al gelo**

*Classe di Requisiti: Protezione dagli agenti chimici ed organici*

*Classe di Esigenza: Sicurezza*

Gli infissi non dovranno subire disgregazioni e variazioni dimensionali e di aspetto in conseguenza della formazione di ghiaccio.

#### **Prestazioni:**

Sotto l'azione del gelo e del disgelo, gli infissi esterni verticali, compresi gli eventuali dispositivi ed elementi di schermatura e di tenuta, devono conservare inalterate le caratteristiche chimicofisiche, di finitura superficiale, dimensionali e funzionali.

#### **Livello minimo della prestazione:**

Specifici livelli di accettabilità inoltre possono essere definiti con riferimento al tipo di materiale utilizzato. Nel caso di profilati in PVC impiegati per la realizzazione di telai o ante, questi devono resistere alla temperatura di 0 °C, senza subire rotture in seguito

ad un urto di 10 J; e di 3 J se impiegati per la costruzione di persiane avvolgibili.

**Riferimenti normativi:**

D.M. Interno 26.8.1992; Capitolato Speciale Tipo per Appalti di Lavori Edilizi; UNI 8290-2; UNI 8894; UNI EN 13245-2; UNI 8772; UNI EN 12608.

### **01.01.R17 Resistenza al vento**

*Classe di Requisiti: Di stabilità*

*Classe di Esigenza: Sicurezza*

Gli infissi debbono resistere alle azioni e depressioni del vento in modo da garantire la sicurezza degli utenti e assicurare la durata e la funzionalità nel tempo. Inoltre essi devono sopportare l'azione del vento senza compromettere la funzionalità degli elementi che li costituiscono.

**Prestazioni:**

Gli infissi esterni verticali e le facciate continue devono essere idonei a resistere all'azione del vento in modo tale da assicurare la durata e la funzionalità nel tempo e garantire inoltre la sicurezza dell'utenza. Gli infissi devono essere in grado di sopportare il flusso del vento e i suoi effetti ( turbolenze, sbattimenti, vibrazioni, ecc.). L'azione del vento da considerare è quella prevista dal D.M. 14.1.2008, tenendo conto dell'altezza di installazione dell'infisso e del tipo di esposizione. Gli infissi esterni sottoposti alle sollecitazioni del vento dovranno: presentare una deformazione ammissibile, conservare le proprietà e consentire la sicurezza agli utenti.

**Livello minimo della prestazione:**

I livelli minimi variano in funzione di prove di laboratorio basate nella misurazione della differenza di pressioni, riprodotte convenzionalmente in condizioni di sovrappressione e in depressione secondo la UNI EN 12210 e UNI EN 12211.

**Riferimenti normativi:**

D.M. Infrastrutture e Trasporti 14.1.2008; C.M. Infrastrutture e Trasporti 2.2.2009, n. 617; Capitolato Speciale Tipo per Appalti di Lavori Edilizi; UNI 7959; UNI 8290-2; UNI 8894; UNI EN 12210; UNI EN 12211.

### **01.01.R18 Resistenza all'acqua**

*Classe di Requisiti: Protezione dagli agenti chimici ed organici*

*Classe di Esigenza: Sicurezza*

Gli infissi a contatto con l'acqua, dovranno mantenere inalterate le proprie caratteristiche chimico-fisiche.

**Prestazioni:**

Gli infissi esterni verticali ed eventuali dispositivi di schermatura e di tenuta devono conservare inalterate le caratteristiche chimico-fisiche, funzionali, dimensionali, e di finitura superficiale, assicurando comunque il rispetto dei limiti prestazionali, qualora dovessero venire in contatto con acqua di origine diversa (meteorica, di condensa, di lavaggio, ecc.). In particolare non devono manifestarsi variazioni della planarità delle superfici, macchie o scoloriture non uniformi anche localizzate.

**Livello minimo della prestazione:**

Sugli infissi campione vanno eseguite delle prove atte alla verifica dei seguenti limiti prestazionali secondo la norma UNI EN 12208:

- Differenza di Pressione [Pa] = 0 - Durata della prova [minuti] 15;
- Differenza di Pressione [Pa] = 50 - Durata della prova [minuti] 5;
- Differenza di Pressione [Pa] = 100 - Durata della prova [minuti] 5;
- Differenza di Pressione [Pa] = 150 - Durata della prova [minuti] 5;
- Differenza di Pressione [Pa] = 200 - Durata della prova [minuti] 5;
- Differenza di Pressione [Pa] = 300 - Durata della prova [minuti] 5;
- Differenza di Pressione [Pa] = 500 - Durata della prova [minuti] 5.

**Riferimenti normativi:**

D.M. Interno 26.8.1992; Capitolato Speciale Tipo per Appalti di Lavori Edilizi; UNI 8290-2; UNI 8894; UNI EN 12208.

### **01.01.R19 Resistenza alle intrusioni e manomissioni**

*Classe di Requisiti: Sicurezza da intrusioni*

*Classe di Esigenza: Sicurezza*

Gli infissi dovranno essere in grado di resistere ad eventuali sollecitazioni provenienti da tentativi di intrusioni indesiderate di persone, animali o cose entro limiti previsti.

**Prestazioni:**

Le prestazioni sono verificate mediante prove di resistenza ad azioni meccaniche (urto da corpo molle, urto da corpo duro, azioni localizzate) anche con attrezzi impropri.

**Livello minimo della prestazione:**

Si prendono inoltre in considerazione i valori desumibili dalle prove secondo le norme UNI 9569, UNI EN 1522 e UNI EN 1523.

**Riferimenti normativi:**

D.M. Interno 26.8.1992; Capitolato Speciale Tipo per Appalti di Lavori Edilizi; UNI 8290-2; UNI 8894; UNI EN 1522; UNI EN 1523.

**01.01.R20 Resistenza all'irraggiamento solare**

*Classe di Requisiti: Protezione dagli agenti chimici ed organici*

*Classe di Esigenza: Sicurezza*

Gli infissi non devono subire mutamenti di aspetto e di caratteristiche chimico-fisiche a causa dell'esposizione all'irraggiamento solare.

**Prestazioni:**

Sotto l'azione dell'irraggiamento solare, gli infissi esterni verticali, le facciate continue ed i dispositivi di schermatura e/o di tenuta, devono mantenere inalterate le caratteristiche chimico-fisiche, funzionali, dimensionali e di finitura superficiale, assicurando comunque il mantenimento dei livelli prestazionali secondo le norme vigenti.

**Livello minimo della prestazione:**

Gli infissi, fino ad un irraggiamento che porti la temperatura delle parti opache esterne e delle facciate continue a valori di 80 °C, non devono manifestare variazioni della planarità generale e locale, né dar luogo a manifestazioni di scoloriture non uniformi, macchie e/o difetti visibili.

**Riferimenti normativi:**

Legge 9.1.1991, n. 10; D.Lgs. 19.8.2005, n. 192; D.Lgs. 30.5.2008, n. 115; D.P.R. 2.4.2009, n. 59; D.M. Interno 26.8.1992; Capitolato Speciale Tipo per Appalti di Lavori Edilizi; UNI EN 2135; UNI 8290-2; UNI 8327; UNI 8328; UNI 8894; UNI EN ISO 12543-1/2/3/4/5/6.

**01.01.R21 Riparabilità**

*Classe di Requisiti: Facilità d'intervento*

*Classe di Esigenza: Funzionalità*

Gli infissi dovranno essere collocati in modo da consentire il ripristino dell'integrità, la funzionalità e l'efficienza di parti ed elementi soggetti a guasti.

**Prestazioni:**

I dispositivi e gli organi di movimentazione (cerniere, cremonesi, maniglie, ecc.) nonché quelli di schermatura esterna (teli, avvolgibili, ecc.), nel caso necessitano di interventi di manutenzione o riparazione, devono essere facilmente accessibili dall'interno del locale in modo da rendere agevoli e in modalità di sicurezza tutte le operazioni. E' importante che i vari componenti siano facilmente smontabili senza la necessità di rimuovere tutto l'insieme. In particolare deve essere possibile lo smontaggio delle ante mobili senza la necessità di smontare anche i relativi telai fissi.

**Livello minimo della prestazione:**

Gli infissi devono essere accessibili ed inoltre è necessario che la loro altezza da terra sia inferiore a 200 cm e la larghezza delle ante non superiore ai 60 cm in modo da consentire le operazioni di pulizia rimanendo dall'interno.

**Riferimenti normativi:**

D.M. Interno 26.8.1992; Capitolato Speciale Tipo per Appalti di Lavori Edilizi; UNI 8290-2; UNI 8894.

**01.01.R22 Sostituibilità**

*Classe di Requisiti: Facilità d'intervento*

*Classe di Esigenza: Funzionalità*

Gli infissi dovranno essere realizzati e collocati in modo da consentire la loro sostituibilità, e/o la collocazione di parti ed elementi essi soggetti a guasti.

**Prestazioni:**

Tutti gli elementi degli infissi soggetti ad eventuali sostituzioni come guarnizioni tra telai, lastre vetrate od opache, profili

fermavetro, scanalature portavetro, devono essere facilmente sostituibili. Analogamente per i dispositivi di movimentazione e manovra e per gli altri elementi con funzione di schermatura (avvolgibili, cassonetti, rulli avvolgitore, corde, ecc.).

**Livello minimo della prestazione:**

Onde facilitare la sostituzione di intere parti (ante, telai, ecc.), è inoltre opportuno che l'altezza e la larghezza di coordinazione degli infissi esterni verticali siano modulari e corrispondenti a quelle previste dalle norme UNI 7864, UNI 7866, UNI 7961, UNI 8861, UNI 8975 e UNI EN 12519.

**Riferimenti normativi:**

Capitolato Speciale Tipo per Appalti di Lavori Edilizi; UNI 7864; UNI 7866; UNI 7961; UNI 8290-2; UNI 8861; UNI 8894; UNI 8975; UNI EN 12519.

### **01.01.R23 Stabilità chimico reattiva**

*Classe di Requisiti: Protezione dagli agenti chimici ed organici*

*Classe di Esigenza: Sicurezza*

Gli infissi e i materiali costituenti sotto l'azione di sostanze chimiche con le quali possono venire in contatto non dovranno produrre reazioni chimiche.

**Prestazioni:**

Gli infissi esterni verticali devono essere realizzati con materiali e rifiniti in maniera tale che conservino invariate nel tempo le proprie caratteristiche chimico-fisiche. Bisogna inoltre tener conto degli eventuali fenomeni chimico-fisici che possono svilupparsi tra i diversi componenti a contatto, in particolare tra gli infissi metallici di natura diversa. Tale presupposto vale anche per tutte le parti formanti il telaio, i dispositivi di fissaggio alle strutture murarie e gli elementi complementari di tenuta (guarnizioni, etc.). E' importante che non vengano utilizzati materiali che siano incompatibili dal punto di vista chimico-fisico o comunque che possano dar luogo a fenomeni di corrosioni elettrolitiche. E' opportuno evitare contatti diretti tra i seguenti metalli: ferro e zinco, ferro e alluminio, alluminio e piombo, alluminio e zinco. Bisogna evitare inoltre il contatto diretto fra certi metalli ed alcuni materiali aggressivi, come alluminio o acciaio e il gesso. Va inoltre verificata la compatibilità chimicofisica tra vernice, supporti ed elementi complementari di tenuta.

**Livello minimo della prestazione:**

Si fa riferimento alle norme UNI 8753, UNI 8754 e UNI 8758.

**Riferimenti normativi:**

D.M. Interno 26.8.1992; Capitolato Speciale Tipo per Appalti di Lavori Edilizi; UNI 8290-2; UNI 8753; UNI 8754; UNI 8758; UNI 8894.

### **01.01.R24 Tenuta all'acqua**

*Classe di Requisiti: Termici ed igrotermici*

*Classe di Esigenza: Benessere*

Gli infissi devono essere realizzati in modo da impedire, o comunque limitare, alle acque meteoriche o di altra origine di penetrare negli ambienti interni.

**Prestazioni:**

In particolare è necessario che tutte le giunzioni di elementi disomogenei (fra davanzali, soglie, e traverse inferiori di finestre, o portafinestra) assicurino la tenuta all'acqua e permettano un veloce allontanamento dell'acqua piovana.

**Livello minimo della prestazione:**

I livelli minimi sono individuabili attraverso l'identificazione della classe di tenuta all'acqua in funzione della norma UNI EN 12208.

- Pressione di prova (Pmax in Pa\*) = -;

Classificazione: Metodo di prova A = 0 - Metodo di prova B = 0;

Specifiche: Nessun requisito;

- Pressione di prova (Pmax in Pa\*)= 0;

Classificazione: Metodo di prova A = 1A - Metodo di prova B = 1B;

Specifiche: Irrorazione per 15 min;

- Pressione di prova (Pmax in Pa\*) = 50;

Classificazione: Metodo di prova A = 2A - Metodo di prova B = 2B;

Specifiche: Come classe 1 ÷ 5 min;

- Pressione di prova (Pmax in Pa\*) = 100;

Classificazione: Metodo di prova A = 3A - Metodo di prova B = 3B;

Specifiche: Come classe 2 ÷ 5 min;  
 - Pressione di prova (Pmax in Pa\*) = 150;  
 Classificazione: Metodo di prova A = 4A - Metodo di prova B = 4B;  
 Specifiche: Come classe 3 ÷ 5 min;  
 - Pressione di prova (Pmax in Pa\*) = 200;  
 Classificazione: Metodo di prova A = 5A - Metodo di prova B = 5B;  
 Specifiche: Come classe 4 ÷ 5 min;  
 - Pressione di prova (Pmax in Pa\*) = 250;  
 Classificazione: Metodo di prova A = 6A - Metodo di prova B = 6B;  
 Specifiche: Come classe 5 ÷ 5 min;  
 - Pressione di prova (Pmax in Pa\*) = 300;  
 Classificazione: Metodo di prova A = 7A - Metodo di prova B = 7B;  
 Specifiche: Come classe 6 ÷ 5 min;  
 - Pressione di prova (Pmax in Pa\*) = 450;  
 Classificazione: Metodo di prova A = 8A - Metodo di prova B = -;  
 Specifiche: Come classe 7 ÷ 5 min;  
 - Pressione di prova (Pmax in Pa\*) = 600;  
 Classificazione: Metodo di prova A = 9A - Metodo di prova B = -;  
 Specifiche: Come classe 8 ÷ 5 min;  
 - Pressione di prova (Pmax in Pa\*) > 600;  
 Classificazione: Metodo di prova A = Exxx - Metodo di prova B = -;  
 Specifiche: Al di sopra di 600 Pa, con cadenza di 150 Pa, la durata di ciascuna fase deve essere di 50 min;

\*dopo 15 min a pressione zero e 5 min alle fasi susseguenti.

Note = Il metodo A è indicato per prodotti pienamente esposti; il metodo B è adatto per prodotti parzialmente protetti.

#### **Riferimenti normativi:**

D.M. Interno 26.8.1992; Capitolato Speciale Tipo per Appalti di Lavori Edilizi; UNI 8290-2; UNI 8894; UNI EN 12208; UNI EN 1027; UNI EN 12519.

### **01.01.R25 Ventilazione**

*Classe di Requisiti: Termici ed igrotermici*

*Classe di Esigenza: Benessere*

Gli infissi devono consentire la possibilità di poter ottenere ricambio d'aria per via naturale o meccanica che viene affidato all'utente, mediante l'apertura del serramento, oppure a griglie di aerazione manovrabili.

#### **Prestazioni:**

Gli infissi esterni verticali devono consentire la possibilità di poter ottenere ricambio d'aria per via naturale. I locali tecnici in genere devono essere dotati di apposite aperture di ventilazione (griglie, feritoie, ecc.) che consentano di assicurare la ventilazione naturale prevista per tali tipi di attività. Per ciascun locale d'abitazione, l'ampiezza della finestra deve essere proporzionata in modo da assicurare un valore di fattore luce diurna medio non inferiore al 2%, e comunque la superficie finestrata apribile non dovrà essere inferiore a 1/8 della superficie del pavimento. Quando le caratteristiche tipologiche degli alloggi diano luogo a condizioni che non consentano di fruire di ventilazione naturale, si dovrà ricorrere alla ventilazione meccanica centralizzata immettendo aria opportunamente captata e con requisiti igienici confacenti. E' comunque da assicurare, in ogni caso, l'aspirazione di fumi, vapori ed esalazioni nei punti di produzione (cucine, gabinetti, ecc.) prima che si diffondano.

#### **Livello minimo della prestazione:**

L'ampiezza degli infissi e comunque la superficie finestrata apribile non dovrà essere inferiore a 1/8 della superficie del pavimento. Gli infissi esterni verticali di un locale dovranno essere dimensionati in modo da avere una superficie apribile complessiva non inferiore al valore  $S_m$  calcolabile mediante la relazione  $S_m = 0,0025 n V (Sommatória) / (H_i)^{0,5}$ , dove:

- n è il numero di ricambi orari dell'aria ambiente;
- V è il volume del locale (m<sup>3</sup>);
- H<sub>i</sub> è la dimensione verticale della superficie apribile dell'infisso i esimo del locale (m).

Per una corretta ventilazione la superficie finestrata dei locali abitabili non deve, comunque, essere inferiore a 1/8 della superficie del pavimento.

#### **Riferimenti normativi:**

D.M. Interno 26.8.1992; Capitolato Speciale Tipo per Appalti di Lavori Edilizi; C.M. Lavori Pubblici 22.5.1967, n. 3151; UNI 8290-2; UNI 8894; ICITE UEAtc (Direttive comuni - Tecnico delle finestre).

***L'Unità Tecnologica è composta dai seguenti Elementi Manutenibili:***

° 01.01.01 Serramenti in alluminio

---

° 01.01.02 Serramenti in materie plastiche (PVC)

---



## Elemento Manutenibile: 01.01.01

# Serramenti in alluminio

Unità Tecnologica: 01.01

Infissi esterni

Si tratta di serramenti i cui profili sono ottenuti per estrusione. L'unione dei profili avviene meccanicamente con squadrette interne in alluminio o acciaio zincato. Le colorazioni diverse avvengono per elettrocolorazione. Particolare attenzione va posta nell'accostamento fra i diversi materiali; infatti il contatto fra diversi metalli può creare potenziali elettrici in occasione di agenti atmosferici con conseguente corrosione galvanica del metallo a potenziale elettrico minore. Rispetto agli infissi in legno hanno una minore manutenzione.

### ***ANOMALIE RISCONTRABILI***

#### ***01.01.01.A01 Alterazione cromatica***

Alterazione che si può manifestare attraverso la variazione di uno o più parametri che definiscono il colore: tinta, chiarezza, saturazione. Può evidenziarsi in modo localizzato o in zone più ampie diversamente a secondo delle condizioni.

#### ***01.01.01.A02 Bolla***

Rigonfiamento della pellicola causato spesso da eccessive temperatura.

#### ***01.01.01.A03 Condensa superficiale***

Formazione di condensa sulle superfici interne dei telai in prossimità di ponti termici.

#### ***01.01.01.A04 Corrosione***

Decadimento dei materiali metallici a causa della combinazione con sostanze presenti nell'ambiente (ossigeno, acqua, anidride carbonica, ecc.).

#### ***01.01.01.A05 Deformazione***

Variazioni geometriche e morfologiche dei profili e degli elementi di tamponamento per fenomeni di ritiro quali imbarcamento, svergolamento, ondulazione.

#### ***01.01.01.A06 Degrado degli organi di manovra***

Degrado degli organi di manovra a causa di processi di ossidazione delle parti metalliche ed in particolare di quelle di manovra. Deformazione e relativa difficoltà di movimentazione degli organi di apertura-chiusura.

#### ***01.01.01.A07 Degrado delle guarnizioni***

Distacchi delle guarnizioni, perdita di elasticità e loro fessurazione.

#### ***01.01.01.A08 Deposito superficiale***

Accumulo di pulviscolo atmosferico o di altri materiali estranei quali: microrganismi, residui organici, ecc. di spessore variabile, poco coerente e poco aderente al materiale sottostante.

#### ***01.01.01.A09 Frantumazione***

Riduzione della lastra di vetro in frammenti per cause traumatiche.

**01.01.01.A10 Macchie**

Pigmentazione accidentale e localizzata della superficie.

**01.01.01.A11 Non ortogonalità**

La ortogonalità dei telai mobili rispetto a quelli fissi dovuta generalmente per la mancanza di registrazione periodica dei fissaggi.

**01.01.01.A12 Perdita di materiale**

Mancanza di parti e di piccoli elementi in seguito ad eventi traumatici.

**01.01.01.A13 Perdita trasparenza**

Perdita di trasparenza ed aumento della fragilità del vetro a causa dell'azione di agenti esterni.

**01.01.01.A14 Rottura degli organi di manovra**

Rottura degli elementi di manovra con distacco dalle sedi originarie di maniglie, cerniere, aste, ed altri meccanismi.

**CONTROLLI ESEGUIBILI DALL'UTENTE****01.01.01.C01 Controllo frangisole**

*Cadenza: ogni anno*

*Tipologia: Controllo a vista*

Controllo della funzionalità degli organi di manovra e delle parti in vista.

- Requisiti da verificare: 1) *(Attitudine al) controllo del fattore solare;* 2) *(Attitudine al) controllo del flusso luminoso.*
- Anomalie riscontrabili: 1) *Non ortogonalità;* 2) *Degrado degli organi di manovra;* 3) *Rottura degli organi di manovra.*
- Ditte specializzate: *Serramentista.*

**01.01.01.C02 Controllo generale**

*Cadenza: ogni 12 mesi*

*Tipologia: Controllo a vista*

Controllo delle finiture e dello strato di protezione superficiale, controllo dei giochi e planarità delle parti.

- Requisiti da verificare: 1) *Permeabilità all'aria;* 2) *Regolarità delle finiture;* 3) *Pulibilità;* 4) *Tenuta all'acqua.*
- Anomalie riscontrabili: 1) *Alterazione cromatica;* 2) *Bolla;* 3) *Corrosione;* 4) *Deformazione;* 5) *Deposito superficiale;* 6) *Frantumazione;* 7) *Macchie;* 8) *Non ortogonalità;* 9) *Perdita di materiale;* 10) *Perdita trasparenza.*
- Ditte specializzate: *Serramentista (Metalli e materie plastiche).*

**01.01.01.C04 Controllo guide di scorrimento**

*Cadenza: ogni 12 mesi*

*Tipologia: Controllo a vista*

Controllo della funzionalità delle guide di scorrimento.

- Requisiti da verificare: 1) *Permeabilità all'aria;* 2) *Pulibilità;* 3) *Tenuta all'acqua.*
- Anomalie riscontrabili: 1) *Deformazione;* 2) *Non ortogonalità.*
- Ditte specializzate: *Serramentista.*

**01.01.01.C05 Controllo organi di movimentazione**

*Cadenza: ogni 12 mesi*

*Tipologia: Controllo a vista*

Controllo dell'efficacia delle cerniere e della perfetta chiusura dell'anta col telaio fisso. Controllo degli organi di serraggio con finestra aperta e controllo dei movimenti delle aste di chiusure.

- Requisiti da verificare: 1) *Permeabilità all'aria*; 2) *Regolarità delle finiture*; 3) *Tenuta all'acqua*.
- Anomalie riscontrabili: 1) *Deformazione*; 2) *Degrado degli organi di manovra*; 3) *Non ortogonalità*; 4) *Rottura degli organi di manovra*.
- Ditte specializzate: *Serramentista (Metalli e materie plastiche)*.

### **01.01.01.C06 Controllo maniglia**

*Cadenza: ogni anno*

*Tipologia: Controllo a vista*

Controllo del corretto funzionamento della maniglia.

- Requisiti da verificare: 1) *Resistenza a manovre false e violente*.
- Anomalie riscontrabili: 1) *Degrado degli organi di manovra*; 2) *Rottura degli organi di manovra*.
- Ditte specializzate: *Serramentista*.

### **01.01.01.C07 Controllo persiane**

*Cadenza: ogni 6 mesi*

*Tipologia: Controllo a vista*

Controllo dello stato di conservazione e comunque del grado di usura delle parti in vista. Controllo delle cerniere e dei fissaggi alla parete.

- Requisiti da verificare: 1) *Permeabilità all'aria*; 2) *Regolarità delle finiture*; 3) *Resistenza all'acqua*; 4) *Tenuta all'acqua*.
- Anomalie riscontrabili: 1) *Deformazione*.
- Ditte specializzate: *Serramentista (Metalli e materie plastiche)*.

### **01.01.01.C09 Controllo serrature**

*Cadenza: ogni 12 mesi*

*Tipologia: Controllo a vista*

Controllo della loro funzionalità.

- Requisiti da verificare: 1) *Resistenza a manovre false e violente*.
- Anomalie riscontrabili: 1) *Corrosione*; 2) *Non ortogonalità*.
- Ditte specializzate: *Serramentista (Metalli e materie plastiche)*.

### **01.01.01.C12 Controllo vetri**

*Cadenza: ogni 6 mesi*

*Tipologia: Controllo a vista*

Controllo uniformità dei vetri e delle sigillature vetro-telaio. Controllare la presenza di depositi o sporco. Verifica di assenza di anomalie e/o difetti (rottura, depositi, macchie, ecc.).

- Requisiti da verificare: 1) *Isolamento acustico*; 2) *Isolamento termico*; 3) *Permeabilità all'aria*; 4) *Pulibilità*; 5) *Resistenza agli urti*; 6) *Resistenza al vento*; 7) *Tenuta all'acqua*.
- Anomalie riscontrabili: 1) *Condensa superficiale*; 2) *Deposito superficiale*; 3) *Frantumazione*; 4) *Macchie*; 5) *Perdita trasparenza*.
- Ditte specializzate: *Serramentista (Metalli e materie plastiche)*.

## **CONTROLLI ESEGUIBILI DA PERSONALE SPECIALIZZATO**

### **01.01.01.C03 Controllo guarnizioni di tenuta**

*Cadenza: ogni 12 mesi*

*Tipologia: Controllo a vista*

Controllo dell'efficacia delle guarnizioni. Controllo dell'adesione delle guarnizioni ai profili di contatto dei telai. Controllo del corretto inserimento nelle proprie sedi delle guarnizioni. Controllo dell'elasticità delle guarnizioni.

- Requisiti da verificare: 1) *Isolamento acustico*; 2) *Isolamento termico*; 3) *Permeabilità all'aria*; 4) *Regolarità delle finiture*; 5) *Resistenza agli urti*; 6) *Resistenza al vento*; 7) *Tenuta all'acqua*.
- Anomalie riscontrabili: 1) *Deformazione*; 2) *Degrado delle guarnizioni*; 3) *Non ortogonalità*.
- Ditte specializzate: *Serramentista (Metalli e materie plastiche)*.

### **01.01.01.C08 Controllo persiane avvolgibili in plastica**

*Cadenza: ogni 12 mesi*

*Tipologia: Controllo a vista*

Controllo funzionalità degli organi di manovra e delle parti in vista.

- Requisiti da verificare: 1) *Pulibilità*; 2) *Regolarità delle finiture*; 3) *Resistenza a manovre false e violente*.
- Anomalie riscontrabili: 1) *Alterazione cromatica*; 2) *Deformazione*; 3) *Non ortogonalità*.
- Ditte specializzate: *Serramentista (Metalli e materie plastiche)*.

### **01.01.01.C10 Controllo telai fissi**

*Cadenza: ogni 12 mesi*

*Tipologia: Controllo a vista*

Controllo delle asole di drenaggio e del sistema di drenaggio. Controllo dell'ortogonalità dei telai. Controllo del fissaggio del telaio al vano ed al controtelaio al muro e dei blocchetti di regolazione.

- Requisiti da verificare: 1) *Permeabilità all'aria*; 2) *Regolarità delle finiture*; 3) *Tenuta all'acqua*.
- Anomalie riscontrabili: 1) *Condensa superficiale*; 2) *Deformazione*; 3) *Non ortogonalità*.
- Ditte specializzate: *Serramentista (Metalli e materie plastiche)*.

### **01.01.01.C11 Controllo telai mobili**

*Cadenza: ogni 12 mesi*

*Tipologia: Controllo a vista*

Controllo dell'ortogonalità dell'anta e dei cavallotti di unione dei profilati dell'anta.

- Requisiti da verificare: 1) *Permeabilità all'aria*; 2) *Regolarità delle finiture*; 3) *Tenuta all'acqua*.
- Anomalie riscontrabili: 1) *Condensa superficiale*; 2) *Non ortogonalità*.
- Ditte specializzate: *Serramentista (Metalli e materie plastiche)*.

## **MANUTENZIONI ESEGUIBILI DALL'UTENTE**

### **01.01.01.I01 Lubrificazione serrature e cerniere**

*Cadenza: ogni 6 anni*

Lubrificazione ed ingrassaggio delle serrature e cerniere con prodotti siliconici, verifica del corretto funzionamento.

- Ditte specializzate: *Serramentista (Metalli e materie plastiche)*.

---

### **01.01.01.I02 Pulizia delle guide di scorrimento**

*Cadenza: ogni 6 mesi*

Pulizia dei residui organici che possono compromettere la funzionalità delle guide di scorrimento.

- Ditte specializzate: *Serramentista (Metalli e materie plastiche).*

---

### **01.01.01.I03 Pulizia frangisole**

*Cadenza: quando occorre*

Pulizia e rimozione dello sporco e dei depositi superficiali con detergenti idonei.

- Ditte specializzate: *Generico.*

---

### **01.01.01.I04 Pulizia guarnizioni di tenuta**

*Cadenza: ogni 12 mesi*

Pulizia dei residui e depositi che ne possono pregiudicare il buon funzionamento con detergenti non aggressivi.

- Ditte specializzate: *Generico.*

---

### **01.01.01.I05 Pulizia organi di movimentazione**

*Cadenza: quando occorre*

Pulizia degli organi di movimentazione tramite detergenti comuni.

- Ditte specializzate: *Generico.*

---

### **01.01.01.I06 Pulizia telai fissi**

*Cadenza: ogni 6 mesi*

Pulizia dei residui organici che possono provocare l'otturazione delle asole, dei canali di drenaggio, dei fori, delle battute. Pulizia del telaio fisso con detergenti non aggressivi. In particolare per i profili elettrocolorati la pulizia va effettuata con prodotti sgrassanti ed olio di vaselina per la protezione superficiale; per i profili verniciati a forno, la pulizia dei profili va effettuata con paste abrasive con base di cere.

- Ditte specializzate: *Generico.*

---

### **01.01.01.I07 Pulizia telai mobili**

*Cadenza: ogni 12 mesi*

Pulizia dei telai mobili con detergenti non aggressivi.

- Ditte specializzate: *Generico.*

---

### **01.01.01.I08 Pulizia telai persiane**

*Cadenza: quando occorre*

Pulizia dei telai con detergenti non aggressivi.

- Ditte specializzate: *Generico.*

---

### **01.01.01.I09 Pulizia vetri**

*Cadenza: quando occorre*

Pulizia e rimozione dello sporco e dei depositi superficiali con detergenti idonei.

- Ditte specializzate: *Generico.*

---

### **01.01.01.I10 Registrazione maniglia**

---

*Cadenza: ogni 6 mesi*

Registrazione e lubrificazione della maniglia, delle viti e degli accessori di manovra apertura-chiusura.

- Ditte specializzate: *Serramentista (Metalli e materie plastiche).*

## **MANUTENZIONI ESEGUIBILI DA PERSONALE SPECIALIZZATO**

### **01.01.01.I11 Regolazione guarnizioni di tenuta**

*Cadenza: ogni 3 anni*

Regolazione e riposizionamento delle guarnizioni di tenuta.

- Ditte specializzate: *Serramentista (Metalli e materie plastiche).*

### **01.01.01.I12 Regolazione organi di movimentazione**

*Cadenza: ogni 3 anni*

Regolazione delle cerniere e della perfetta chiusura dell'anta col telaio fisso. Riposizionamento tramite scorrimento nelle apposite sedi delle cerniere.

- Ditte specializzate: *Serramentista (Metalli e materie plastiche).*

### **01.01.01.I13 Regolazione telai fissi**

*Cadenza: ogni 3 anni*

Regolazione di ortogonalità del telaio fisso tramite cacciavite sui blocchetti di regolazione e relativo fissaggio. La verifica dell'ortogonalità sarà effettuata mediante l'impiego di livella torica.

- Ditte specializzate: *Serramentista (Metalli e materie plastiche).*

### **01.01.01.I14 Ripristino fissaggi telai fissi**

*Cadenza: ogni 3 anni*

Ripristino fissaggi dei telai al vano e al controtelaio al muro e riattivazione del fissaggio dei blocchetti di regolazione e fissaggio tramite cacciavite.

- Ditte specializzate: *Serramentista (Metalli e materie plastiche).*

### **01.01.01.I15 Ripristino ortogonalità telai mobili**

*Cadenza: ogni 12 mesi*

Ripristino dell'ortogonalità delle ante e fissaggio dei cavallotti di unione dei profilati dell'anta.

- Ditte specializzate: *Serramentista (Metalli e materie plastiche).*

### **01.01.01.I16 Sostituzione cinghie avvolgibili**

*Cadenza: quando occorre*

Sostituzione delle cinghie avvolgibili, verifica dei meccanismi di funzionamento quali rulli avvolgitori e lubrificazione degli snodi.

- Ditte specializzate: *Serramentista (Metalli e materie plastiche).*

### **01.01.01.I17 Sostituzione frangisole**

*Cadenza: quando occorre*

Sostituzione dei frangisole impacchettabili con elementi analoghi.

- Ditte specializzate: *Serramentista (Metalli e materie plastiche).*

---

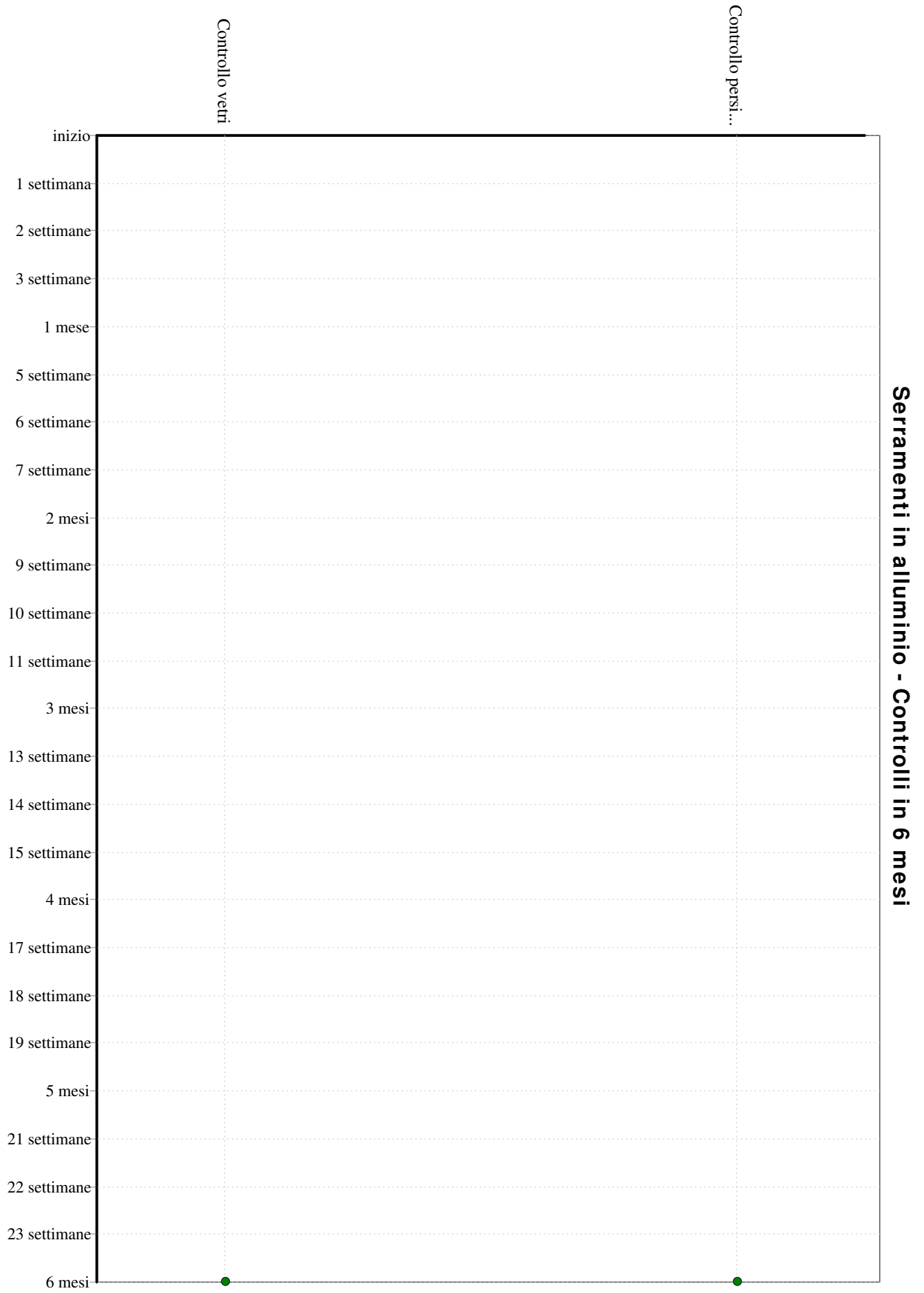
### **01.01.01.I18 Sostituzione infisso**

---

*Cadenza: ogni 30 anni*

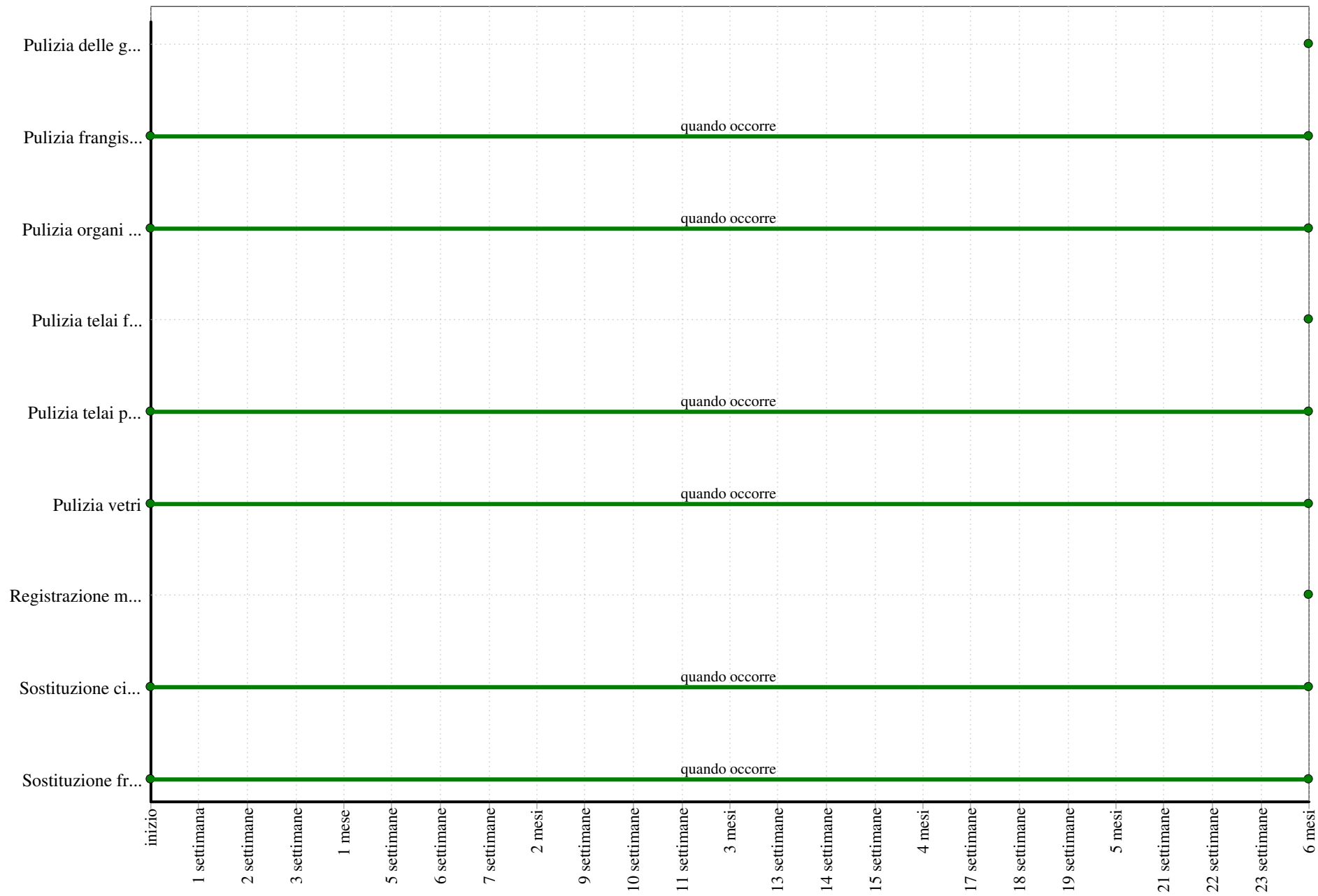
Sostituzione dell'infisso e del controtelaio mediante smontaggio e posa del nuovo serramento mediante l'impiego di tecniche di fissaggio, di regolazione e sigillature specifiche al tipo di infisso.

- Ditte specializzate: *Serramentista (Metalli e materie plastiche)*.





## Serramenti in alluminio - Interventi in 6 mesi



**Elemento Manutenibile: 01.01.02****Serramenti in materie plastiche (PVC)****Unità Tecnologica: 01.01****Infissi esterni**

Si tratta di infissi in plastica realizzati in PVC (ossia in polivinilcloruro) mediante processo di estrusione. I telai sono realizzati mediante giunzioni meccaniche o con saldature a piastra calda dei profili. Per la modesta resistenza meccanica del materiale gli infissi vengono realizzati a sezioni con più camere e per la chiusura di luci elevate si fa ricorso a rinforzi con profilati di acciaio. I principali vantaggi dei serramenti in PVC sono la resistenza agli agenti aggressivi e all'umidità, la leggerezza, l'imputrescibilità, l'elevata coibenza termica. Difficoltà invece nell'impiego riguarda nel comportamento alle variazioni di temperature e conseguentemente alle dilatazioni; si sconsigliano infatti profilati in colori scuri. Si possono ottenere anche effetto legno mediante l'incollaggio a caldo di un film acrilico sui profilati.

***ANOMALIE RISCONTRABILI******01.01.02.A01 Alterazione cromatica***

Alterazione che si può manifestare attraverso la variazione di uno o più parametri che definiscono il colore: tinta, chiarezza, saturazione. Può evidenziarsi in modo localizzato o in zone più ampie diversamente a secondo delle condizioni.

***01.01.02.A02 Bolla***

Rigonfiamento della pellicola causato spesso da eccessive temperatura.

***01.01.02.A03 Condensa superficiale***

Formazione di condensa sulle superfici interne dei telai in prossimità di ponti termici.

***01.01.02.A04 Corrosione***

Decadimento dei materiali metallici a causa della combinazione con sostanze presenti nell'ambiente (ossigeno, acqua, anidride carbonica, ecc.).

***01.01.02.A05 Deformazione***

Variazioni geometriche e morfologiche dei profili e degli elementi di tamponamento per fenomeni di ritiro quali imbarcamento, svergolamento, ondulazione.

***01.01.02.A06 Degrado degli organi di manovra***

Degrado degli organi di manovra a causa di processi di ossidazione delle parti metalliche ed in particolare di quelle di manovra. Deformazione e relativa difficoltà di movimentazione degli organi di apertura-chiusura.

***01.01.02.A07 Degrado delle guarnizioni***

Distacchi delle guarnizioni, perdita di elasticità e loro fessurazione.

***01.01.02.A08 Deposito superficiale***

Accumulo di pulviscolo atmosferico o di altri materiali estranei quali: microrganismi, residui organici, ecc. di spessore variabile, poco coerente e poco aderente al materiale sottostante.

***01.01.02.A09 Frantumazione***

Riduzione della lastra di vetro in frammenti per cause traumatiche.

**01.01.02.A10 Macchie**

Pigmentazione accidentale e localizzata della superficie.

**01.01.02.A11 Non ortogonalità**

La ortogonalità dei telai mobili rispetto a quelli fissi dovuta generalmente per la mancanza di registrazione periodica dei fissaggi.

**01.01.02.A12 Perdita di materiale**

Mancanza di parti e di piccoli elementi in seguito ad eventi traumatici.

**01.01.02.A13 Perdita trasparenza**

Perdita di trasparenza ed aumento della fragilità del vetro a causa dell'azione di agenti esterni.

**01.01.02.A14 Rottura degli organi di manovra**

Rottura degli elementi di manovra con distacco dalle sedi originarie di maniglie, cerniere, aste, ed altri meccanismi.

**CONTROLLI ESEGUIBILI DALL'UTENTE****01.01.02.C01 Controllo frangisole**

*Cadenza: ogni anno*

*Tipologia: Controllo a vista*

Controllo funzionalità degli organi di manovra e delle parti in vista.

- Requisiti da verificare: 1) *(Attitudine al) controllo del fattore solare;* 2) *(Attitudine al) controllo del flusso luminoso.*
- Anomalie riscontrabili: 1) *Non ortogonalità;* 2) *Degrado degli organi di manovra;* 3) *Rottura degli organi di manovra.*
- Ditte specializzate: *Serramentista.*

**01.01.02.C02 Controllo generale**

*Cadenza: ogni 12 mesi*

*Tipologia: Controllo a vista*

Controllo delle finiture e dello strato di protezione superficiale, controllo dei giochi e planarità delle parti.

- Requisiti da verificare: 1) *Permeabilità all'aria;* 2) *Regolarità delle finiture;* 3) *Pulibilità;* 4) *Tenuta all'acqua.*
- Anomalie riscontrabili: 1) *Alterazione cromatica;* 2) *Bolla;* 3) *Corrosione;* 4) *Deformazione;* 5) *Deposito superficiale;* 6) *Frantumazione;* 7) *Macchie;* 8) *Non ortogonalità;* 9) *Perdita di materiale;* 10) *Perdita trasparenza.*
- Ditte specializzate: *Serramentista (Metalli e materie plastiche).*

**01.01.02.C04 Controllo guide di scorrimento**

*Cadenza: ogni 12 mesi*

*Tipologia: Controllo a vista*

Controllo della loro funzionalità.

- Requisiti da verificare: 1) *Permeabilità all'aria;* 2) *Pulibilità;* 3) *Tenuta all'acqua.*
- Anomalie riscontrabili: 1) *Deformazione;* 2) *Non ortogonalità.*
- Ditte specializzate: *Serramentista (Metalli e materie plastiche).*

**01.01.02.C05 Controllo maniglia**

*Cadenza: ogni 12 mesi*

*Tipologia: Controllo a vista*

Controllo del corretto funzionamento.

- Requisiti da verificare: 1) *Resistenza a manovre false e violente.*
- Anomalie riscontrabili: 1) *Non ortogonalità.*
- Ditte specializzate: *Serramentista (Metalli e materie plastiche).*

### **01.01.02.C06 Controllo organi di movimentazione**

---

*Cadenza: ogni 12 mesi*

*Tipologia: Controllo a vista*

Controllo dell'efficacia delle cerniere e della perfetta chiusura dell'anta col telaio fisso. Controllo degli organi di serraggio con finestra aperta e controllo dei movimenti delle aste di chiusure.

- Requisiti da verificare: 1) *Permeabilità all'aria;* 2) *Regolarità delle finiture;* 3) *Tenuta all'acqua.*
- Anomalie riscontrabili: 1) *Deformazione;* 2) *Degrado degli organi di manovra;* 3) *Non ortogonalità;* 4) *Rottura degli organi di manovra.*
- Ditte specializzate: *Serramentista (Metalli e materie plastiche).*

### **01.01.02.C07 Controllo persiane**

---

*Cadenza: ogni 6 mesi*

*Tipologia: Controllo a vista*

Controllo dello stato di conservazione e comunque del grado di usura delle parti in vista. Controllo delle cerniere e dei fissaggi alla parete.

- Requisiti da verificare: 1) *Permeabilità all'aria;* 2) *Regolarità delle finiture;* 3) *Resistenza all'acqua;* 4) *Tenuta all'acqua.*
- Anomalie riscontrabili: 1) *Deformazione.*
- Ditte specializzate: *Serramentista (Metalli e materie plastiche).*

### **01.01.02.C09 Controllo serrature**

---

*Cadenza: ogni 12 mesi*

*Tipologia: Controllo a vista*

Controllo della loro funzionalità.

- Requisiti da verificare: 1) *Resistenza a manovre false e violente.*
- Anomalie riscontrabili: 1) *Corrosione;* 2) *Non ortogonalità.*
- Ditte specializzate: *Serramentista (Metalli e materie plastiche).*

### **01.01.02.C12 Controllo vetri**

---

*Cadenza: ogni 6 mesi*

*Tipologia: Controllo a vista*

Controllo uniformità dei vetri e delle sigillature vetro-telaio. Controllare la presenza di depositi o sporco. Verifica di assenza di anomalie e/o difetti (rottura, depositi, macchie, ecc.).

- Requisiti da verificare: 1) *Isolamento acustico;* 2) *Isolamento termico;* 3) *Permeabilità all'aria;* 4) *Pulibilità;* 5) *Resistenza agli urti;* 6) *Resistenza al vento;* 7) *Tenuta all'acqua.*
- Anomalie riscontrabili: 1) *Condensa superficiale;* 2) *Deposito superficiale;* 3) *Frantumazione;* 4) *Macchie;* 5) *Perdita trasparenza.*
- Ditte specializzate: *Serramentista (Metalli e materie plastiche).*

## **CONTROLLI ESEGUIBILI DA PERSONALE SPECIALIZZATO**

### **01.01.02.C03 Controllo guarnizioni di tenuta**

*Cadenza: ogni 12 mesi*

*Tipologia: Controllo a vista*

Controllo dell'efficacia delle guarnizioni. Controllo dell'adesione delle guarnizioni ai profili di contatto dei telai. Controllo del corretto inserimento nelle proprie sedi delle guarnizioni. Controllo dell'elasticità delle guarnizioni.

- Requisiti da verificare: 1) *Isolamento acustico*; 2) *Isolamento termico*; 3) *Permeabilità all'aria*; 4) *Regolarità delle finiture*; 5) *Resistenza agli urti*; 6) *Resistenza al vento*; 7) *Tenuta all'acqua*.
- Anomalie riscontrabili: 1) *Deformazione*; 2) *Degrado delle guarnizioni*; 3) *Non ortogonalità*.
- Ditte specializzate: *Serramentista (Metalli e materie plastiche)*.

### **01.01.02.C08 Controllo persiane avvolgibili in plastica**

*Cadenza: ogni 12 mesi*

*Tipologia: Controllo a vista*

Controllo funzionalità degli organi di manovra e delle parti in vista.

- Requisiti da verificare: 1) *Pulibilità*; 2) *Regolarità delle finiture*; 3) *Resistenza a manovre false e violente*.
- Anomalie riscontrabili: 1) *Alterazione cromatica*; 2) *Deformazione*; 3) *Non ortogonalità*.
- Ditte specializzate: *Serramentista (Metalli e materie plastiche)*.

### **01.01.02.C10 Controllo telai fissi**

*Cadenza: ogni 12 mesi*

*Tipologia: Controllo a vista*

Controllo delle asole di drenaggio e del sistema di drenaggio. Controllo dell'ortogonalità dei telai. Controllo del fissaggio del telaio al vano ed al controtelaio al muro e dei blocchetti di regolazione.

- Requisiti da verificare: 1) *Permeabilità all'aria*; 2) *Regolarità delle finiture*; 3) *Tenuta all'acqua*.
- Anomalie riscontrabili: 1) *Condensa superficiale*; 2) *Deformazione*; 3) *Non ortogonalità*.
- Ditte specializzate: *Serramentista (Metalli e materie plastiche)*.

### **01.01.02.C11 Controllo telai mobili**

*Cadenza: ogni 12 mesi*

*Tipologia: Controllo a vista*

Controllo dell'ortogonalità dell'anta e dei cavallotti di unione dei profilati dell'anta.

- Requisiti da verificare: 1) *Permeabilità all'aria*; 2) *Regolarità delle finiture*; 3) *Tenuta all'acqua*.
- Anomalie riscontrabili: 1) *Condensa superficiale*; 2) *Non ortogonalità*.
- Ditte specializzate: *Serramentista (Metalli e materie plastiche)*.

## **MANUTENZIONI ESEGUIBILI DALL'UTENTE**

### **01.01.02.I01 Lubrificazione serrature e cerniere**

*Cadenza: ogni 6 anni*

Lubrificazione ed ingrassaggio delle serrature e cerniere con prodotti siliconici, verifica del corretto funzionamento.

- Ditte specializzate: *Serramentista (Metalli e materie plastiche)*.

---

### **01.01.02.I02 Pulizia delle guide di scorrimento**

*Cadenza: ogni 6 mesi*

Pulizia dei residui organici che possono compromettere la funzionalità delle guide di scorrimento.

- Ditte specializzate: *Serramentista (Metalli e materie plastiche).*

---

### **01.01.02.I03 Pulizia frangisole**

*Cadenza: quando occorre*

Pulizia e rimozione dello sporco e dei depositi superficiali con detergenti idonei.

- Ditte specializzate: *Generico.*

---

### **01.01.02.I04 Pulizia guarnizioni di tenuta**

*Cadenza: ogni 12 mesi*

Pulizia dei residui e depositi che ne possono pregiudicare il buon funzionamento con detergenti non aggressivi.

- Ditte specializzate: *Generico.*

---

### **01.01.02.I05 Pulizia organi di movimentazione**

*Cadenza: quando occorre*

Pulizia degli organi di movimentazione tramite detergenti comuni.

- Ditte specializzate: *Generico.*

---

### **01.01.02.I06 Pulizia telai fissi**

*Cadenza: ogni 6 mesi*

Pulizia dei residui organici che possono provocare l'otturazione delle asole, dei canali di drenaggio, dei fori, delle battute. Pulizia del telaio fisso con detergenti non aggressivi.

- Ditte specializzate: *Generico.*

---

### **01.01.02.I07 Pulizia telai mobili**

*Cadenza: ogni 12 mesi*

Pulizia dei telai mobili con detergenti non aggressivi.

- Ditte specializzate: *Generico.*

---

### **01.01.02.I08 Pulizia telai persiane**

*Cadenza: quando occorre*

Pulizia dei telai con detergenti non aggressivi.

- Ditte specializzate: *Generico.*

---

### **01.01.02.I09 Pulizia vetri**

*Cadenza: quando occorre*

Pulizia e rimozione dello sporco e dei depositi superficiali con detergenti idonei.

- Ditte specializzate: *Generico.*

---

### **01.01.02.I10 Registrazione maniglia**

*Cadenza: ogni 6 mesi*

Registrazione e lubrificazione della maniglia, delle viti e degli accessori di manovra apertura-chiusura.

- Ditte specializzate: *Serramentista (Metalli e materie plastiche)*.

## **MANUTENZIONI ESEGUIBILI DA PERSONALE SPECIALIZZATO**

### **01.01.02.I11 Regolazione guarnizioni di tenuta**

*Cadenza: ogni 3 anni*

Regolazione e riposizionamento delle guarnizioni di tenuta.

- Ditte specializzate: *Serramentista (Metalli e materie plastiche)*.

### **01.01.02.I12 Regolazione organi di movimentazione**

*Cadenza: ogni 3 anni*

Regolazione delle cerniere e della perfetta chiusura dell'anta col telaio fisso. Riposizionamento tramite scorrimento nelle apposite sedi delle cerniere.

- Ditte specializzate: *Serramentista (Metalli e materie plastiche)*.

### **01.01.02.I13 Regolazione telai fissi**

*Cadenza: ogni 3 anni*

Regolazione di ortogonalità del telaio fisso tramite cacciavite sui blocchetti di regolazione e relativo fissaggio. La verifica dell'ortogonalità sarà effettuata mediante l'impiego di livella torica.

- Ditte specializzate: *Serramentista (Metalli e materie plastiche)*.

### **01.01.02.I14 Ripristino fissaggi telai fissi**

*Cadenza: ogni 3 anni*

Ripristino fissaggi dei telai al vano e al controtelaio al muro e riattivazione del fissaggio dei blocchetti di regolazione e fissaggio tramite cacciavite.

- Ditte specializzate: *Serramentista (Metalli e materie plastiche)*.

### **01.01.02.I15 Ripristino ortogonalità telai mobili**

*Cadenza: ogni 12 mesi*

Ripristino dell'ortogonalità delle ante e fissaggio dei cavallotti di unione dei profilati dell'anta.

- Ditte specializzate: *Serramentista (Metalli e materie plastiche)*.

### **01.01.02.I16 Sostituzione cinghie avvolgibili**

*Cadenza: quando occorre*

Sostituzione delle cinghie avvolgibili, verifica dei meccanismi di funzionamento quali rulli avvolgitori e lubrificazione degli snodi.

- Ditte specializzate: *Serramentista (Metalli e materie plastiche)*.

### **01.01.02.I17 Sostituzione frangisole**

*Cadenza: quando occorre*

Sostituzione dei frangisole impacchettabili con elementi analoghi.

- Ditte specializzate: *Serramentista (Metalli e materie plastiche)*.

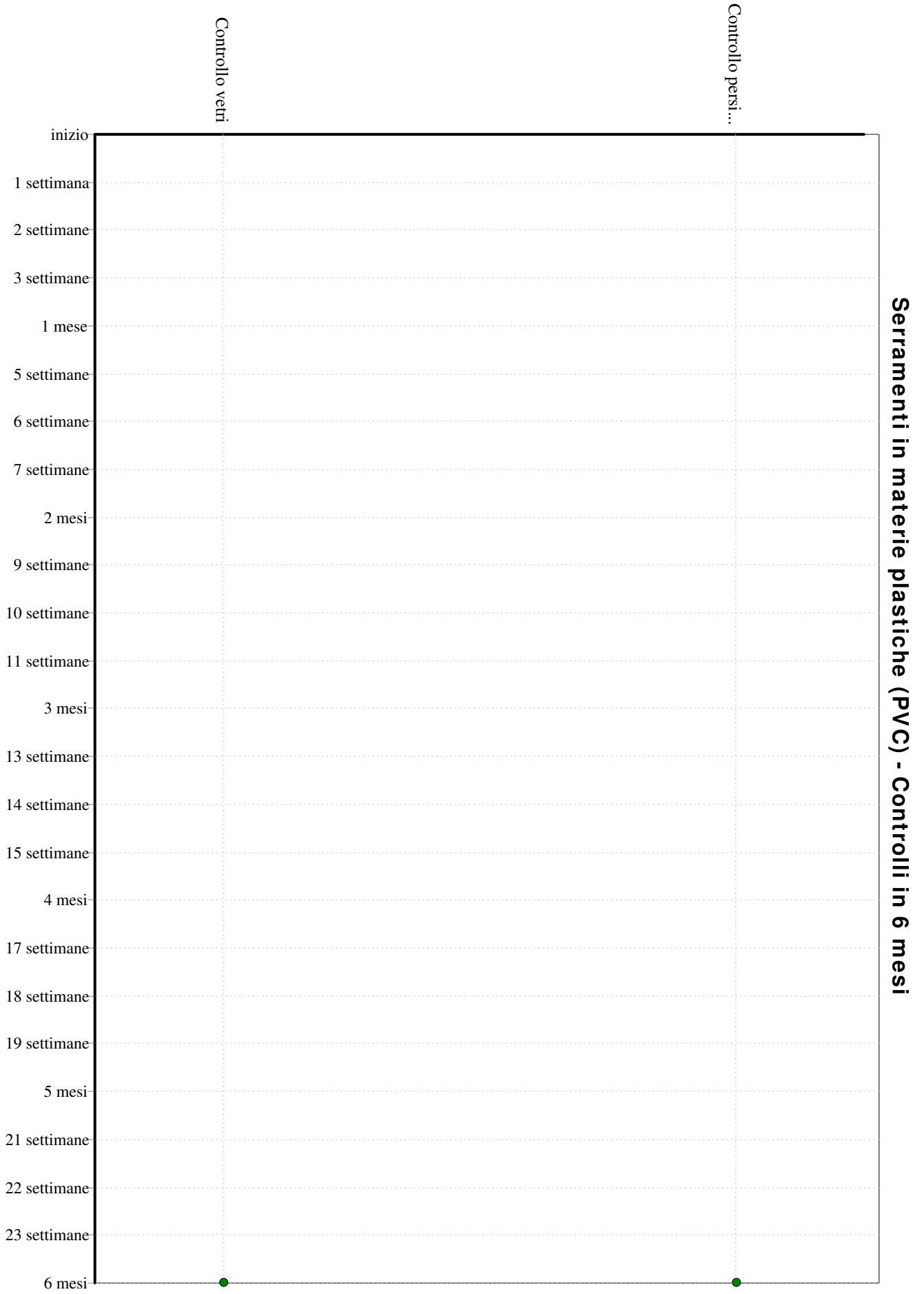
### **01.01.02.I18 Sostituzione infisso**

***Cadenza: ogni 30 anni***

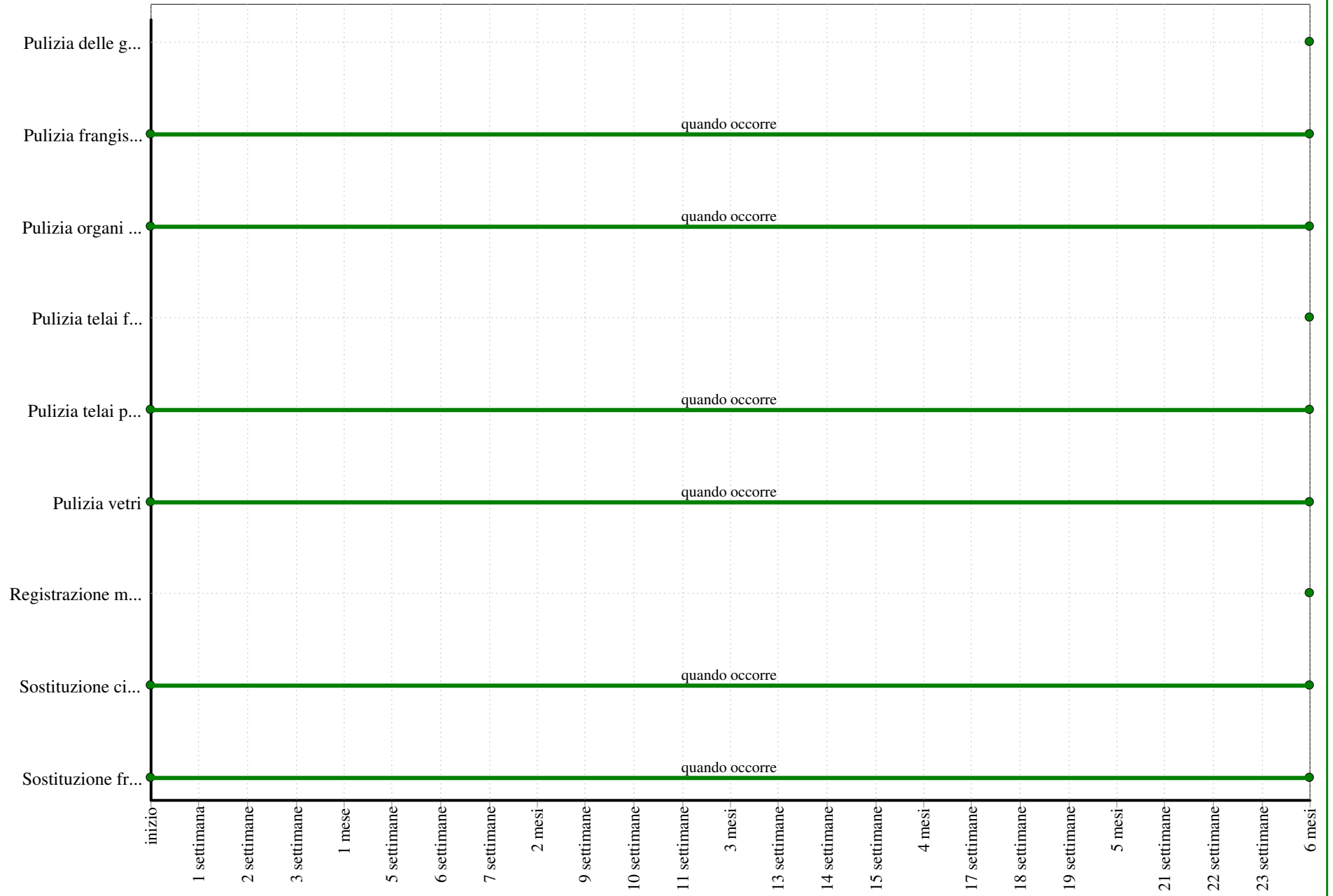
Sostituzione dell'infisso e del controtelaio mediante smontaggio e posa del nuovo serramento mediante l'impiego di tecniche di fissaggio, di regolazione e sigillature specifiche al tipo di infisso.

- Ditte specializzate: *Serramentista (Metalli e materie plastiche)*.





## Serramenti in materie plastiche (PVC) - Interventi in 6 mesi



---

# INDICE

<b>01 INTERVENTO DI EFFICIENTAMENTO ENERGETICO NEGLI EDIFICI SCOLASTICI</b>		<b>pag.</b>	<b>3</b>
01.01	Infissi esterni		4
01.01.01	Serramenti in alluminio		17
01.01.02	Serramenti in materie plastiche (PVC)		26

## IL TECNICO

**Comune di Torino**  
Provincia di Torino

**PIANO DI MANUTENZIONE**

**PROGRAMMA DI  
MANUTENZIONE**

**SOTTOPROGRAMMA DELLE PRESTAZIONI**

(Articolo 38 del D.P.R. 5 ottobre 2010, n. 207)

**OGGETTO:** Manutenzione Straordinaria interventi di efficientamento energetico negli edifici scolastici

**COMMITTENTE:** CITTA' DI TORINO - DIREZIONE SERVIZI TECNICI PER L'EDILIZIA PUBBLICA - SERVIZIO EDILIZIA SCOLASTICA

TORINO, 22/09/2014

**IL TECNICO**

## Acustici

### 01 - INTERVENTO DI EFFICIENTAMENTO ENERGETICO NEGLI EDIFICI SCOLASTICI

#### 01.01 - Infissi esterni

Codice	Elementi Manutenibili / Requisiti e Prestazioni / Controlli	Tipologia	Frequenza
<b>01.01</b>	<b>Infissi esterni</b>		
01.01.R05	<p>Requisito: Isolamento acustico</p> <p><i>E' l'attitudine a fornire un'idonea resistenza al passaggio dei rumori. Il livello di isolamento richiesto varia in funzione della tipologia e del tipo di attività svolta e in funzione della classe di destinazione d'uso del territorio.</i></p> <ul style="list-style-type: none"> <li>• Livello minimo della prestazione: <i>In relazione alla destinazione degli ambienti e alla rumorosità della zona di ubicazione i serramenti esterni sono classificati secondo i seguenti parametri:</i> <ul style="list-style-type: none"> <li>- classe R1 se <math>20 \leq R_w \leq 27</math> dB(A);</li> <li>- classe R2 se <math>27 \leq R_w \leq 35</math> dB(A);</li> <li>- classe R3 se <math>R_w &gt; 35</math> dB(A).</li> </ul> </li> <li>• Riferimenti normativi: <i>Legge Quadro 26.10.1995, n. 447; Legge 1.1.1996, n. 23; Legge 31.10.2003, n. 306; D.Lgs. 9.4.2008, n. 81; D.Lgs. 19.8.2005, n. 194; D.P.R. 6.6.2001, n. 380; D.Lgs. 9.4.2008, n. 81; D.Lgs. 19.8.2005, n. 194; D.M. Lavori Pubblici e Pubblica Istruzione 18.12.1975; D.M. Ambiente 16.3.1998; D.M. Ambiente 29.11.2000; D.M. Ambiente 24.7.2006; D.P.C.M. 1.3.1991; D.P.C.M. 14.11.1997; D.P.C.M. 5.12.1997; C.M. Lavori Pubblici 30.4.1966, n. 1769; C.M. Ambiente 6.9.2004; Linee Guide Regionali; Regolamenti Comunali; UNI 7959; UNI 8290-2; UNI 8894; UNI EN 12758.</i></li> </ul>		
01.01.02.C12	<p>Controllo: Controllo vetri</p> <p><i>Controllo uniformità dei vetri e delle sigillature vetro-telaio. Controllare la presenza di depositi o sporco. Verifica di assenza di anomalie e/o difetti (rottura, depositi, macchie, ecc.).</i></p>	Controllo a vista	ogni 6 mesi
01.01.01.C12	<p>Controllo: Controllo vetri</p> <p><i>Controllo uniformità dei vetri e delle sigillature vetro-telaio. Controllare la presenza di depositi o sporco. Verifica di assenza di anomalie e/o difetti (rottura, depositi, macchie, ecc.).</i></p>	Controllo a vista	ogni 6 mesi
01.01.02.C03	<p>Controllo: Controllo guarnizioni di tenuta</p> <p><i>Controllo dell'efficacia delle guarnizioni. Controllo dell'adesione delle guarnizioni ai profili di contatto dei telai. Controllo del corretto inserimento nelle proprie sedi delle guarnizioni. Controllo dell'elasticità delle guarnizioni.</i></p>	Controllo a vista	ogni 12 mesi
01.01.01.C03	<p>Controllo: Controllo guarnizioni di tenuta</p> <p><i>Controllo dell'efficacia delle guarnizioni. Controllo dell'adesione delle guarnizioni ai profili di contatto dei telai. Controllo del corretto inserimento nelle proprie sedi delle guarnizioni. Controllo dell'elasticità delle guarnizioni.</i></p>	Controllo a vista	ogni 12 mesi

## Di stabilità

### 01 - INTERVENTO DI EFFICIENTAMENTO ENERGETICO NEGLI EDIFICI SCOLASTICI

#### 01.01 - Infissi esterni

Codice	Elementi Manutenibili / Requisiti e Prestazioni / Controlli	Tipologia	Frequenza
<b>01.01</b>	<b>Infissi esterni</b>		
01.01.R14	<p>Requisito: Resistenza agli urti</p> <p><i>Gli infissi dovranno essere in grado di sopportare urti (definiti dall'energia cinetica di urti-tipo o convenzionali di corpi duri, come di oggetti scagliati, o molli, come il peso di un corpo che cade) che non debbono compromettere la stabilità degli stessi; né provocare il distacco di elementi o frammenti pericolosi a carico degli utenti.</i></p> <ul style="list-style-type: none"> <li>• <b>Livello minimo della prestazione:</b> <i>Gli infissi esterni verticali, ad esclusione degli elementi di tamponamento, devono resistere all'azione di urti esterni ed interni realizzati secondo con le modalità indicate di seguito:</i> <ul style="list-style-type: none"> <li>- <b>Tipo di infisso: Porta esterna:</b> Corpo d'urto: duro - Massa del corpo [Kg]: 0,5; Energia d'urto applicata [J]: faccia esterna = 3,75 - faccia interna = 3,75 Corpo d'urto: molle - Massa del corpo [Kg]: 30; Energia d'urto applicata [J]: faccia esterna = 240 - faccia interna = 240</li> <li>- <b>Tipo di infisso: Finestra:</b> Corpo d'urto: molle - Massa del corpo [Kg]: 50; Energia d'urto applicata [J]: faccia esterna = 900 - faccia interna = 900</li> <li>- <b>Tipo di infisso: Portafinestra:</b> Corpo d'urto: molle - Massa del corpo [Kg]: 50; Energia d'urto applicata [J]: faccia esterna = 700 - faccia interna = 700</li> <li>- <b>Tipo di infisso: Facciata continua:</b> Corpo d'urto: duro - Massa del corpo [Kg]: 1; Energia d'urto applicata [J]: faccia esterna = 6 - faccia interna = -</li> <li>- <b>Tipo di infisso: Elementi pieni:</b> Corpo d'urto: molle - Massa del corpo [Kg]: 50; Energia d'urto applicata [J]: faccia esterna = 700 - faccia interna = -.</li> </ul> </li> <li>• <b>Riferimenti normativi:</b> <i>D.M. Interno 26.8.1992; Capitolato Speciale Tipo per Appalti di Lavori Edilizi; UNI 7143; UNI 7895; UNI 7961; UNI 8290-2; UNI 8369-1/5; UNI 8894; UNI 8975; UNI 9171; UNI 9172; UNI 9173-1/2/3/4; UNI 9283; UNI 9570; UNI 10818; UNI EN 107; UNI EN 949; UNI EN 1026; UNI EN 1027; UNI EN 1154; UNI EN 1155; UNI EN 1158; UNI EN 1303; UNI EN 1527; UNI ENV 1627; UNI ENV 1628; UNI ENV 1629; UNI ENV 1630; UNI EN 1634-1; UNI EN 1670; UNI EN 12207; UNI EN 12208; UNI EN 12210; UNI EN 12211; UNI EN 12365-1/2/3/4; UNI EN 12519; UNI EN ISO 6410-1.</i></li> </ul>		
01.01.02.C12	<p>Controllo: Controllo vetri</p> <p><i>Controllo uniformità dei vetri e delle sigillature vetro-telaio. Controllare la presenza di depositi o sporco. Verifica di assenza di anomalie e/o difetti (rottura, depositi, macchie, ecc.).</i></p>	Controllo a vista	ogni 6 mesi
01.01.01.C12	<p>Controllo: Controllo vetri</p> <p><i>Controllo uniformità dei vetri e delle sigillature vetro-telaio. Controllare la presenza di depositi o sporco. Verifica di assenza di anomalie e/o difetti (rottura, depositi, macchie, ecc.).</i></p>	Controllo a vista	ogni 6 mesi
01.01.02.C03	<p>Controllo: Controllo guarnizioni di tenuta</p> <p><i>Controllo dell'efficacia delle guarnizioni. Controllo dell'adesione delle guarnizioni ai profili di contatto dei telai. Controllo del corretto inserimento nelle proprie sedi delle guarnizioni. Controllo dell'elasticità delle guarnizioni.</i></p>	Controllo a vista	ogni 12 mesi
01.01.01.C03	<p>Controllo: Controllo guarnizioni di tenuta</p> <p><i>Controllo dell'efficacia delle guarnizioni. Controllo dell'adesione delle guarnizioni ai profili di contatto dei telai. Controllo del corretto inserimento nelle proprie sedi delle guarnizioni. Controllo dell'elasticità delle guarnizioni.</i></p>	Controllo a vista	ogni 12 mesi
01.01.R17	<p>Requisito: Resistenza al vento</p> <p><i>Gli infissi debbono resistere alle azioni e depressioni del vento in modo da garantire la sicurezza degli utenti e assicurare la durata e la funzionalità nel tempo. Inoltre essi devono sopportare l'azione del vento senza compromettere la funzionalità degli elementi che li costituiscono.</i></p> <ul style="list-style-type: none"> <li>• <b>Livello minimo della prestazione:</b> <i>I livelli minimi variano in funzione di prove di laboratorio basate nella misurazione della differenza di pressioni, riprodotte convenzionalmente in condizioni di sovrappressione e in depressione secondo la UNI EN 12210 e UNI EN 12211.</i></li> <li>• <b>Riferimenti normativi:</b> <i>D.M. Infrastrutture e Trasporti 14.1.2008; C.M. Infrastrutture e Trasporti 2.2.2009, n. 617; Capitolato Speciale Tipo per Appalti di Lavori Edilizi; UNI 7959; UNI 8290-2; UNI 8894; UNI EN 12210; UNI EN 12211.</i></li> </ul>		
01.01.02.C12	<p>Controllo: Controllo vetri</p> <p><i>Controllo uniformità dei vetri e delle sigillature vetro-telaio. Controllare la presenza di depositi o sporco. Verifica di assenza di anomalie e/o difetti (rottura, depositi, macchie, ecc.).</i></p>	Controllo a vista	ogni 6 mesi
01.01.01.C12	<p>Controllo: Controllo vetri</p> <p><i>Controllo uniformità dei vetri e delle sigillature vetro-telaio. Controllare la presenza di depositi o</i></p>	Controllo a vista	ogni 6 mesi

01.01.02.C03	<i>sporco. Verifica di assenza di anomalie e/o difetti (rottura, depositi, macchie, ecc.).</i> Controllo: Controllo guarnizioni di tenuta <i>Controllo dell'efficacia delle guarnizioni. Controllo dell'adesione delle guarnizioni ai profili di contatto dei telai. Controllo del corretto inserimento nelle proprie sedi delle guarnizioni. Controllo dell'elasticità delle guarnizioni.</i>	Controllo a vista	ogni 12 mesi
01.01.01.C03	Controllo: Controllo guarnizioni di tenuta <i>Controllo dell'efficacia delle guarnizioni. Controllo dell'adesione delle guarnizioni ai profili di contatto dei telai. Controllo del corretto inserimento nelle proprie sedi delle guarnizioni. Controllo dell'elasticità delle guarnizioni.</i>	Controllo a vista	ogni 12 mesi

## Facilità d'intervento

01 - INTERVENTO DI EFFICIENTAMENTO  
ENERGETICO NEGLI EDIFICI SCOLASTICI

## 01.01 - Infissi esterni

Codice	Elementi Manutenibili / Requisiti e Prestazioni / Controlli	Tipologia	Frequenza
<b>01.01</b>	<b>Infissi esterni</b>		
01.01.R10	<p>Requisito: Pulibilità</p> <p><i>Gli infissi devono consentire la rimozione di sporczia, depositi, macchie, ecc.</i></p> <ul style="list-style-type: none"> <li>• Livello minimo della prestazione: <i>Gli infissi devono essere accessibili ed inoltre è necessario che la loro altezza da terra sia inferiore a 200 cm e la larghezza delle ante non superiore ai 60 cm in modo da consentire le operazioni di pulizia rimanendo dall'interno.</i></li> <li>• Riferimenti normativi: <i>D.M. Interno 26.8.1992; Capitolato Speciale Tipo per Appalti di Lavori Edilizi; UNI 8290-2; UNI 8894.</i></li> </ul>		
01.01.02.C12	<p>Controllo: Controllo vetri</p> <p><i>Controllo uniformità dei vetri e delle sigillature vetro-telaio. Controllare la presenza di depositi o sporco. Verifica di assenza di anomalie e/o difetti (rottura, depositi, macchie, ecc.).</i></p>	Controllo a vista	ogni 6 mesi
01.01.01.C12	<p>Controllo: Controllo vetri</p> <p><i>Controllo uniformità dei vetri e delle sigillature vetro-telaio. Controllare la presenza di depositi o sporco. Verifica di assenza di anomalie e/o difetti (rottura, depositi, macchie, ecc.).</i></p>	Controllo a vista	ogni 6 mesi
01.01.02.C08	<p>Controllo: Controllo persiane avvolgibili in plastica</p> <p><i>Controllo funzionalità degli organi di manovra e delle parti in vista.</i></p>	Controllo a vista	ogni 12 mesi
01.01.02.C04	<p>Controllo: Controllo guide di scorrimento</p> <p><i>Controllo della loro funzionalità.</i></p>	Controllo a vista	ogni 12 mesi
01.01.02.C02	<p>Controllo: Controllo generale</p> <p><i>Controllo delle finiture e dello strato di protezione superficiale, controllo dei giochi e planarità delle parti.</i></p>	Controllo a vista	ogni 12 mesi
01.01.01.C08	<p>Controllo: Controllo persiane avvolgibili in plastica</p> <p><i>Controllo funzionalità degli organi di manovra e delle parti in vista.</i></p>	Controllo a vista	ogni 12 mesi
01.01.01.C04	<p>Controllo: Controllo guide di scorrimento</p> <p><i>Controllo della funzionalità delle guide di scorrimento.</i></p>	Controllo a vista	ogni 12 mesi
01.01.01.C02	<p>Controllo: Controllo generale</p> <p><i>Controllo delle finiture e dello strato di protezione superficiale, controllo dei giochi e planarità delle parti.</i></p>	Controllo a vista	ogni 12 mesi
01.01.R21	<p>Requisito: Riparabilità</p> <p><i>Gli infissi dovranno essere collocati in modo da consentire il ripristino dell'integrità, la funzionalità e l'efficienza di parti ed elementi soggetti a guasti.</i></p> <ul style="list-style-type: none"> <li>• Livello minimo della prestazione: <i>Gli infissi devono essere accessibili ed inoltre è necessario che la loro altezza da terra sia inferiore a 200 cm e la larghezza delle ante non superiore ai 60 cm in modo da consentire le operazioni di pulizia rimanendo dall'interno.</i></li> <li>• Riferimenti normativi: <i>D.M. Interno 26.8.1992; Capitolato Speciale Tipo per Appalti di Lavori Edilizi; UNI 8290-2; UNI 8894.</i></li> </ul>		
01.01.R22	<p>Requisito: Sostituibilità</p> <p><i>Gli infissi dovranno essere realizzati e collocati in modo da consentire la loro sostituibilità, e/o la collocazione di parti ed elementi essi soggetti a guasti.</i></p> <ul style="list-style-type: none"> <li>• Livello minimo della prestazione: <i>Onde facilitare la sostituzione di intere parti (ante, telai, ecc.), è inoltre opportuno che l'altezza e la larghezza di coordinazione degli infissi esterni verticali siano modulari e corrispondenti a quelle previste dalle norme UNI 7864, UNI 7866, UNI 7961, UNI 8861, UNI 8975 e UNI EN 12519.</i></li> <li>• Riferimenti normativi: <i>Capitolato Speciale Tipo per Appalti di Lavori Edilizi; UNI 7864; UNI 7866; UNI 7961; UNI 8290-2; UNI 8861; UNI 8894; UNI 8975; UNI EN 12519.</i></li> </ul>		



## Funzionalità tecnologica

### 01 - INTERVENTO DI EFFICIENTAMENTO ENERGETICO NEGLI EDIFICI SCOLASTICI

#### 01.01 - Infissi esterni

Codice	Elementi Manutenibili / Requisiti e Prestazioni / Controlli	Tipologia	Frequenza
<b>01.01</b>	<b>Infissi esterni</b>		
01.01.R02	<p>Requisito: (Attitudine al) controllo del flusso luminoso</p> <p><i>Gli infissi dovranno consentire una adeguata immissione di luce naturale all'interno, in quantità sufficiente per lo svolgimento delle attività previste e permetterne la regolazione.</i></p> <ul style="list-style-type: none"> <li>• Livello minimo della prestazione: <i>La superficie trasparente delle finestre e delle portefinestre deve essere dimensionata in modo da assicurare all'ambiente servito un valore del fattore medio di luce diurna nell'ambiente non inferiore al 2%. In ogni caso la superficie finestrata apribile non deve essere inferiore ad 1/8 della superficie del pavimento del locale.</i></li> <li>• Riferimenti normativi: <i>Legge 9.1.1991, n. 10; D.Lgs. 19.8.2005, n. 192; D.Lgs. 30.5.2008, n. 115; D.P.R. 2.4.2009, n. 59; D.M. Interno 26.8.1992; Capitolato Speciale Tipo per Appalti di Lavori Edilizi; UNI 7143; UNI 7895; UNI 7961; UNI 8290-2; UNI 8369-1/5; UNI 8894; UNI 8975; UNI 9171; UNI 9172; UNI 9173-1/2/3/4; UNI 9283; UNI 9570; UNI 10818; UNI EN 107; UNI EN 949; UNI EN 1026; UNI EN 1027; UNI EN 1154; UNI EN 1155; UNI EN 1158; UNI EN 1303; UNI EN 1527; UNI ENV 1627; UNI ENV 1628; UNI ENV 1629; UNI ENV 1630; UNI EN 1634-1; UNI EN 1670; UNI EN 12207; UNI EN 12208; UNI EN 12210; UNI EN 12211; UNI EN 12365-1/2/3/4; UNI EN 12519; UNI EN ISO 6410-1.</i></li> </ul>		
01.01.02.C01	<p>Controllo: Controllo frangisole</p> <p><i>Controllo funzionalità degli organi di manovra e delle parti in vista.</i></p>	Controllo a vista	ogni anno
01.01.01.C01	<p>Controllo: Controllo frangisole</p> <p><i>Controllo della funzionalità degli organi di manovra e delle parti in vista.</i></p>	Controllo a vista	ogni anno
01.01.R07	<p>Requisito: Oscurabilità</p> <p><i>Gli infissi devono, attraverso opportuni schermi e/o dispositivi di oscuramento, provvedere alla regolazione della luce naturale immessa.</i></p> <ul style="list-style-type: none"> <li>• Livello minimo della prestazione: <i>I dispositivi di schermatura esterna di cui sono dotati gli infissi esterni verticali devono consentire una regolazione del livello di illuminamento negli spazi chiusi degli alloggi fino ad un valore non superiore a 0,2 lux.</i></li> <li>• Riferimenti normativi: <i>Legge 9.1.1991, n. 10; D.Lgs. 19.8.2005, n. 192; D.Lgs. 30.5.2008, n. 115; D.P.R. 2.4.2009, n. 59; C.M. Lavori Pubblici 22.5.1967, n. 3151; UNI 8290-2; UNI 8894; UNI 8979.</i></li> </ul>		

## Protezione antincendio

### 01 - INTERVENTO DI EFFICIENTAMENTO ENERGETICO NEGLI EDIFICI SCOLASTICI

#### 01.01 - Infissi esterni

Codice	Elementi Manutenibili / Requisiti e Prestazioni / Controlli	Tipologia	Frequenza
<b>01.01</b>	<b>Infissi esterni</b>		
01.01.R15	<p>Requisito: Resistenza al fuoco</p> <p><i>I materiali costituenti gli infissi, sottoposti all'azione del fuoco non devono subire trasformazioni chimico-fisiche.</i></p> <ul style="list-style-type: none"> <li>• Livello minimo della prestazione: <i>I serramenti dovranno essere scelti in base alla individuazione della classe di resistenza al fuoco REI in funzione dell'altezza dell'edificio e rispettare i seguenti valori:</i> <ul style="list-style-type: none"> <li>- altezza antincendio [m] da 12 a 32, Classe REI [min.] = 60;</li> <li>- altezza antincendio [m] da oltre 32 a 80, Classe REI [min.] = 90;</li> <li>- altezza antincendio [m] oltre 80, Classe REI [min.] = 120.</li> </ul> </li> <li>• Riferimenti normativi: <i>D.M. Interno 30.11.1983; D.M. Interno 16.5.1987, n. 246; D.M. Interno 26.8.1992; D.M. Interno 22.2.2006; D.M. Interno 16.2.2007; D.M. Interno 9.3.2007; D.M. Interno 9.5.2007; C.M. Interno 15.2.2008, n. 1968; Capitolato Speciale Tipo per Appalti di Lavori Edilizi; D.M. Interno 16.2.2007; D.M. Interno 9.3.2007; D.M. Interno 9.5.2007; C.M. Interno 15.2.2008, n. 1968; UNI 8290-2; UNI 8894; UNI 9503; UNI 9504; UNI EN 1634-1; UNI EN 1992; UNI EN ISO 1182; UNI EN 1363-1/2; UNI CEI EN ISO 13943.</i></li> </ul>		

## Protezione dagli agenti chimici ed organici

### 01 - INTERVENTO DI EFFICIENTAMENTO ENERGETICO NEGLI EDIFICI SCOLASTICI

#### 01.01 - Infissi esterni

Codice	Elementi Manutenibili / Requisiti e Prestazioni / Controlli	Tipologia	Frequenza
<b>01.01</b>	<b>Infissi esterni</b>		
01.01.R13	<p>Requisito: Resistenza agli agenti aggressivi</p> <p><i>Gli infissi non dovranno subire dissoluzioni o disgregazioni e mutamenti di aspetto a causa dell'azione di agenti aggressivi chimici.</i></p> <ul style="list-style-type: none"> <li>• Livello minimo della prestazione: <i>In particolare, tutti gli infissi esterni realizzati con materiale metallico come l'alluminio, leghe d'alluminio, acciaio, ecc., devono essere protetti con sistemi di verniciatura resistenti a processi di corrosione in nebbia salina, se ne sia previsto l'impiego in atmosfere aggressive (urbane, marine, ecc.) per tempo di 1000 ore, e per un tempo di almeno 500 ore, nel caso ne sia previsto l'impiego in atmosfere poco aggressive. L'ossidazione anodica, di spessore diverso, degli infissi in alluminio o delle leghe d'alluminio deve corrispondere ai valori riportati di seguito:</i> <ul style="list-style-type: none"> <li>- ambiente interno - Spessore di ossido: <math>S &gt; = 5</math> micron;</li> <li>- ambiente rurale o urbano - Spessore di ossido: <math>S &gt; 10</math> micron;</li> <li>- ambiente industriale o marino - Spessore di ossido: <math>S &gt; = 15</math> micron;</li> <li>- ambiente marino o inquinato - Spessore di ossido: <math>S &gt; = 20</math> micron.</li> </ul> </li> <li>• Riferimenti normativi: <i>D.M. Interno 26.8.1992; Capitolato Speciale Tipo per Appalti di Lavori Edilizi; UNI 7143; UNI 7895; UNI 7961; UNI 8290-2; UNI 8369-1/5; UNI 8894; UNI 8975; UNI 9171; UNI 9172; UNI 9173-1/2/3/4; UNI 9283; UNI 9570; UNI 10818; UNI EN 107; UNI EN 949; UNI EN 1026; UNI EN 1027; UNI EN 1154; UNI EN 1155; UNI EN 1158; UNI EN 1303; UNI EN 1527; UNI ENV 1627; UNI ENV 1628; UNI ENV 1629; UNI ENV 1630; UNI EN 1634-1; UNI EN 1670; UNI EN 12207; UNI EN 12208; UNI EN 12210; UNI EN 12211; UNI EN 12365-1/2/3/4; UNI EN 12519; UNI EN ISO 6410-1.</i></li> </ul>		
01.01.R16	<p>Requisito: Resistenza al gelo</p> <p><i>Gli infissi non dovranno subire disgregazioni e variazioni dimensionali e di aspetto in conseguenza della formazione di ghiaccio.</i></p> <ul style="list-style-type: none"> <li>• Livello minimo della prestazione: <i>Specifici livelli di accettabilità inoltre possono essere definiti con riferimento al tipo di materiale utilizzato. Nel caso di profilati in PVC impiegati per la realizzazione di telai o ante, questi devono resistere alla temperatura di 0 °C, senza subire rotture in seguito ad un urto di 10 J; e di 3 J se impiegati per la costruzione di persiane avvolgibili.</i></li> <li>• Riferimenti normativi: <i>D.M. Interno 26.8.1992; Capitolato Speciale Tipo per Appalti di Lavori Edilizi; UNI 8290-2; UNI 8894; UNI EN 13245-2; UNI 8772; UNI EN 12608.</i></li> </ul>		
01.01.R18	<p>Requisito: Resistenza all'acqua</p> <p><i>Gli infissi a contatto con l'acqua, dovranno mantenere inalterate le proprie caratteristiche chimico-fisiche.</i></p> <ul style="list-style-type: none"> <li>• Livello minimo della prestazione: <i>Sugli infissi campione vanno eseguite delle prove atte alla verifica dei seguenti limiti prestazionali secondo la norma UNI EN 12208:</i> <ul style="list-style-type: none"> <li>- Differenza di Pressione [Pa] = 0 - Durata della prova [minuti] 15;</li> <li>- Differenza di Pressione [Pa] = 50 - Durata della prova [minuti] 5;</li> <li>- Differenza di Pressione [Pa] = 100 - Durata della prova [minuti] 5;</li> <li>- Differenza di Pressione [Pa] = 150 - Durata della prova [minuti] 5;</li> <li>- Differenza di Pressione [Pa] = 200 - Durata della prova [minuti] 5;</li> <li>- Differenza di Pressione [Pa] = 300 - Durata della prova [minuti] 5;</li> <li>- Differenza di Pressione [Pa] = 500 - Durata della prova [minuti] 5.</li> </ul> </li> <li>• Riferimenti normativi: <i>D.M. Interno 26.8.1992; Capitolato Speciale Tipo per Appalti di Lavori Edilizi; UNI 8290-2; UNI 8894; UNI EN 12208.</i></li> </ul>		
01.01.02.C07	<p>Controllo: Controllo persiane</p> <p><i>Controllo dello stato di conservazione e comunque del grado di usura delle parti in vista. Controllo delle cerniere e dei fissaggi alla parete.</i></p>	Controllo a vista	ogni 6 mesi
01.01.01.C07	<p>Controllo: Controllo persiane</p> <p><i>Controllo dello stato di conservazione e comunque del grado di usura delle parti in vista. Controllo delle cerniere e dei fissaggi alla parete.</i></p>	Controllo a vista	ogni 6 mesi
01.01.R20	<p>Requisito: Resistenza all'irraggiamento solare</p> <p><i>Gli infissi non devono subire mutamenti di aspetto e di caratteristiche chimico-fisiche a causa dell'esposizione all'irraggiamento solare.</i></p> <ul style="list-style-type: none"> <li>• Livello minimo della prestazione: <i>Gli infissi, fino ad un irraggiamento che porti la temperatura delle parti opache esterne e delle facciate continue a valori di 80 °C, non devono manifestare variazioni della planarità generale e locale, né dar luogo a manifestazioni di scoloriture non uniformi, macchie e/o difetti visibili.</i></li> <li>• Riferimenti normativi: <i>Legge 9.1.1991, n. 10; D.Lgs. 19.8.2005, n. 192; D.Lgs. 30.5.2008, n. 115;</i></li> </ul>		

01.01.R23	<p><i>D.P.R. 2.4.2009, n. 59; D.M. Interno 26.8.1992; Capitolato Speciale Tipo per Appalti di Lavori Edilizi; UNI EN 2135; UNI 8290-2; UNI 8327; UNI 8328; UNI 8894; UNI EN ISO 12543-1/2/3/4/5/6.</i></p> <p>Requisito: Stabilità chimico reattiva</p> <p><i>Gli infissi e i materiali costituenti sotto l'azione di sostanze chimiche con le quali possono venire in contatto non dovranno produrre reazioni chimiche.</i></p> <ul style="list-style-type: none"><li>• <i>Livello minimo della prestazione: Si fa riferimento alle norme UNI 8753, UNI 8754 e UNI 8758.</i></li><li>• <i>Riferimenti normativi: D.M. Interno 26.8.1992; Capitolato Speciale Tipo per Appalti di Lavori Edilizi; UNI 8290-2; UNI 8753; UNI 8754; UNI 8758; UNI 8894.</i></li></ul>		
-----------	---	--	--

## Protezione elettrica

### 01 - INTERVENTO DI EFFICIENTAMENTO ENERGETICO NEGLI EDIFICI SCOLASTICI

#### 01.01 - Infissi esterni

Codice	Elementi Manutenibili / Requisiti e Prestazioni / Controlli	Tipologia	Frequenza
<b>01.01</b>	<b>Infissi esterni</b>		
01.01.R04	<p>Requisito: (Attitudine al) controllo delle dispersioni elettriche</p> <p><i>Gli infissi devono essere in grado di controllare e disperdere eventuali scariche elettriche e/o comunque pericoli di folgorazioni, a carico degli utenti, per contatto diretto.</i></p> <ul style="list-style-type: none"> <li>• Livello minimo della prestazione: <i>Essi variano in funzione delle modalità di progetto.</i></li> <li>• Riferimenti normativi: <i>Legge 1.3.1968, n. 186; Legge 29.12.2000, n. 422; D.Lgs. 9.4.2008, n. 81; D.Lgs. 9.4.2008, n. 81; D.P.R. 6.6.2001, n. 380; D.P.R. 22.10.2001, n. 462; D.M. Sviluppo Economico 22.1.2008, n. 37; UNI 8290-2; UNI 8894; CEI EN 50522; CEI EN 61936-1; CEI 64-8; CEI 81-10/1.</i></li> </ul>		

## Sicurezza da intrusioni

### 01 - INTERVENTO DI EFFICIENTAMENTO ENERGETICO NEGLI EDIFICI SCOLASTICI

#### 01.01 - Infissi esterni

Codice	Elementi Manutenibili / Requisiti e Prestazioni / Controlli	Tipologia	Frequenza
<b>01.01</b>	<b>Infissi esterni</b>		
01.01.R19	<p>Requisito: Resistenza alle intrusioni e manomissioni</p> <p><i>Gli infissi dovranno essere in grado di resistere ad eventuali sollecitazioni provenienti da tentativi di intrusioni indesiderate di persone, animali o cose entro limiti previsti.</i></p> <ul style="list-style-type: none"> <li>• Livello minimo della prestazione: <i>Si prendono inoltre in considerazione i valori desumibili dalle prove secondo le norme UNI 9569, UNI EN 1522 e UNI EN 1523.</i></li> <li>• Riferimenti normativi: <i>D.M. Interno 26.8.1992; Capitolato Speciale Tipo per Appalti di Lavori Edilizi; UNI 8290-2; UNI 8894; UNI EN 1522; UNI EN 1523.</i></li> </ul>		

## Sicurezza d'intervento

### 01 - INTERVENTO DI EFFICIENTAMENTO ENERGETICO NEGLI EDIFICI SCOLASTICI

#### 01.01 - Infissi esterni

Codice	Elementi Manutenibili / Requisiti e Prestazioni / Controlli	Tipologia	Frequenza
<b>01.01</b>	<b>Infissi esterni</b>		
01.01.R09	<p>Requisito: Protezione dalle cadute</p> <p><i>Gli infissi devono essere posizionati in maniera da evitare possibili cadute anche con l'impiego di dispositivi anticaduta.</i></p> <ul style="list-style-type: none"> <li>• Livello minimo della prestazione: <i>Il margine inferiore dei vano finestre dovrà essere collocato ad una distanza dal pavimento <math>\geq 0,90</math> m. Per infissi costituiti integralmente da vetro, questi dovranno resistere a un urto di sicurezza da corpo molle che produca una energia di impatto di 900 J.</i></li> <li>• Riferimenti normativi: <i>D.Lgs. 9.4.2008, n. 81; D.M. Interno 26.8.1992; Capitolato Speciale Tipo per Appalti di Lavori Edilizi; UNI 7697; UNI 8290-2; UNI 8894; UNI 9269 P; UNI 10880; UNI ISO 7892; UNI EN 949.</i></li> </ul>		

## Sicurezza d'uso

### 01 - INTERVENTO DI EFFICIENTAMENTO ENERGETICO NEGLI EDIFICI SCOLASTICI

#### 01.01 - Infissi esterni

Codice	Elementi Manutenibili / Requisiti e Prestazioni / Controlli	Tipologia	Frequenza
<b>01.01</b>	<b>Infissi esterni</b>		
01.01.R12	<p>Requisito: Resistenza a manovre false e violente</p> <p><i>L'attitudine a contrastare efficacemente il prodursi di rotture o deformazioni sotto l'azione di sollecitazioni derivanti da manovre false e violente.</i></p> <ul style="list-style-type: none"> <li>• Livello minimo della prestazione: <i>Gli sforzi per le manovre di apertura e chiusura degli infissi e dei relativi organi di manovra devono essere contenuti entro i limiti qui descritti.</i></li> </ul> <p><i>A) Infissi con ante ruotanti intorno ad un asse verticale o orizzontale.</i></p> <ul style="list-style-type: none"> <li>- Sforzi per le operazioni di chiusura ed apertura degli organi di manovra. Le grandezze applicate sugli organi di manovra per le operazioni di chiusura e apertura identificate nella forza <math>F</math> e il momento <math>M</math> devono essere contenute entro i limiti: <math>F &lt; = 100 \text{ N}</math> e <math>M &lt; = 10 \text{ Nm}</math></li> <li>- Sforzi per le operazioni movimentazione delle ante. La forza <math>F</math> utile al movimento di un'anta chiusa, con organo di manovra non bloccato, deve essere contenuta entro limiti: <math>F &lt; = 80 \text{ N}</math> per anta con asse di rotazione laterale con apertura a vasistas, <math>30 \text{ N} &lt; = F &lt; = 80 \text{ N}</math> per anta con asse di rotazione verticale con apertura girevole, <math>F &lt; = 80 \text{ N}</math> per anta, con una maniglia, con asse di rotazione orizzontale con apertura a bilico e <math>F &lt; = 130 \text{ N}</math> per anta, con due maniglie, con asse di rotazione orizzontale con apertura a bilico;</li> </ul> <p><i>B) Infissi con ante apribili per traslazione con movimento verticale od orizzontale.</i></p> <ul style="list-style-type: none"> <li>- Sforzi per le operazioni di chiusura ed apertura degli organi di manovra. La forza <math>F</math> da applicarsi sull'organo di manovra per le operazioni di chiusura e di apertura, deve essere contenuta entro i 50 N.</li> <li>- Sforzi per le operazioni di spostamento delle ante. La forza <math>F</math> utile al movimento di un'anta chiusa, con organo di manovra non bloccato, deve essere contenuta entro limiti: <math>F &lt; = 60 \text{ N}</math> per anta di finestra con movimento a traslazione orizzontale ed apertura scorrevole, <math>F &lt; = 100 \text{ N}</math> per anta di porta o di portafinestra a traslazione orizzontale ed apertura scorrevole e <math>F &lt; = 100 \text{ N}</math> per anta a traslazione verticale ed apertura a saliscendi.</li> </ul> <p><i>C) Infissi con apertura basculante</i></p> <ul style="list-style-type: none"> <li>- Sforzi per le operazioni di chiusura e di apertura degli organi di manovra. Le grandezze applicate sugli organi di manovra per le operazioni di chiusura e apertura identificate nella forza <math>F</math> e il momento <math>M</math> devono essere contenute entro i limiti: <math>F &lt; = 100 \text{ N}</math> e <math>M &lt; = 10 \text{ Nm}</math>.</li> <li>- Sforzi per le operazioni di messa in movimento delle ante. Nelle condizioni con anta chiusa ed organo di manovra non bloccato, la caduta da un'altezza 20 cm di una massa di 5 kg a sua volta collegata all'organo di manovra deve mettere in movimento l'anta stessa.</li> <li>- Sforzi per le operazioni di spostamento delle ante. La forza <math>F</math> da applicarsi sull'organo di manovra per le operazioni di chiusura e di apertura, deve essere contenuta entro i 60 N.</li> </ul> <p><i>D) Infissi con apertura a pantografo</i></p> <ul style="list-style-type: none"> <li>- Sforzi per le operazioni di chiusura e di apertura degli organi di manovra. Le grandezze applicate sugli organi di manovra per le operazioni di chiusura e apertura identificate nella forza <math>F</math> e il momento <math>M</math> devono essere contenute entro i limiti: <math>F &lt; = 100 \text{ N}</math> e <math>M &lt; = 10 \text{ Nm}</math>.</li> <li>- Sforzi per le operazioni di messa in movimento delle ante. La forza <math>F</math> utile al movimento di un'anta chiusa, con organo di manovra non bloccato, deve essere contenuta entro limiti: <math>F &lt; = 150 \text{ N}</math></li> <li>- Sforzi per le operazioni di spostamento delle ante. La forza <math>F</math> utile al movimento di un'anta dalla posizione di chiusura a quella di apertura e viceversa, con organo di manovra non bloccato, deve essere contenuta entro limiti: <math>F &lt; = 100 \text{ N}</math></li> </ul> <p><i>E) Infissi con apertura a fisarmonica</i></p> <ul style="list-style-type: none"> <li>- Sforzi per le operazioni di chiusura e di apertura degli organi di manovra. Le grandezze applicate sugli organi di manovra per le operazioni di chiusura e apertura identificate nella forza <math>F</math> e il momento <math>M</math> devono essere contenute entro i limiti: <math>F &lt; = 100 \text{ N}</math> e <math>M &lt; = 10 \text{ Nm}</math></li> <li>- Sforzi per le operazioni di messa in movimento delle ante. La forza <math>F</math>, da applicare con azione parallela al piano dell'infisso, utile al movimento di un'anta chiusa, con organo di manovra non bloccato, deve essere contenuta entro limiti: <math>F &lt; = 80 \text{ N}</math></li> <li>- Sforzi per le operazioni di spostamento delle ante. La forza <math>F</math> utile al movimento di un'anta dalla posizione di chiusura a quella di apertura e viceversa, con organo di manovra non bloccato, deve essere contenuta entro limiti: <math>F &lt; = 80 \text{ N}</math> per anta di finestra e <math>F &lt; = 120 \text{ N}</math> per anta di porta o portafinestra.</li> </ul> <p><i>F) Dispositivi di sollevamento</i></p> <p><i>I dispositivi di movimentazione e sollevamento di persiane o avvolgibili devono essere realizzati in modo da assicurare che la forza manuale necessaria per il sollevamento degli stessi tramite corde e/o cinghie, non vada oltre il valore di 150 N.</i></p> <ul style="list-style-type: none"> <li>• Riferimenti normativi: D.Lgs. 9.4.2008, n. 81; D.M. Interno 26.8.1992; Capitolato Speciale Tipo per</li> </ul>		



	<i>Appalti di Lavori Edilizi; UNI 7143; UNI 7895; UNI 7961; UNI 8290-2; UNI 8369-1/5; UNI 8894; UNI 8975; UNI 9171; UNI 9172; UNI 9173-1/2/3/4; UNI 9283; UNI 9570; UNI 10818; UNI EN 107; UNI EN 949; UNI EN 1026; UNI EN 1027; UNI EN 1154; UNI EN 1155; UNI EN 1158; UNI EN 1303; UNI EN 1527; UNI ENV 1627; UNI ENV 1628; UNI ENV 1629; UNI ENV 1630; UNI EN 1634-1; UNI EN 1670; UNI EN 12207; UNI EN 12208; UNI EN 12210; UNI EN 12211; UNI EN 12365-1/2/3/4; UNI EN 12519; UNI EN ISO 6410-1.</i>		
01.01.02.C09	Controllo: Controllo serrature <i>Controllo della loro funzionalità.</i>	Controllo a vista	ogni 12 mesi
01.01.02.C08	Controllo: Controllo persiane avvolgibili in plastica <i>Controllo funzionalità degli organi di manovra e delle parti in vista.</i>	Controllo a vista	ogni 12 mesi
01.01.02.C05	Controllo: Controllo maniglia <i>Controllo del corretto funzionamento.</i>	Controllo a vista	ogni 12 mesi
01.01.01.C09	Controllo: Controllo serrature <i>Controllo della loro funzionalità.</i>	Controllo a vista	ogni 12 mesi
01.01.01.C08	Controllo: Controllo persiane avvolgibili in plastica <i>Controllo funzionalità degli organi di manovra e delle parti in vista.</i>	Controllo a vista	ogni 12 mesi
01.01.01.C06	Controllo: Controllo maniglia <i>Controllo del corretto funzionamento della maniglia.</i>	Controllo a vista	ogni anno

## Termici ed igrotermici

### 01 - INTERVENTO DI EFFICIENTAMENTO ENERGETICO NEGLI EDIFICI SCOLASTICI

#### 01.01 - Infissi esterni

Codice	Elementi Manutenibili / Requisiti e Prestazioni / Controlli	Tipologia	Frequenza
<b>01.01</b>	<b>Infissi esterni</b>		
01.01.R01	<p>Requisito: (Attitudine al) controllo del fattore solare</p> <p><i>Gli infissi dovranno consentire un adeguato ingresso di energia termica raggiante attraverso le superfici trasparenti (vetri) in funzione delle condizioni climatiche.</i></p> <ul style="list-style-type: none"> <li>• Livello minimo della prestazione: <i>Il fattore solare dell'infisso non dovrà superare, con insolazione diretta, il valore di 0,3 con i dispositivi di oscuramento in posizione di chiusura.</i></li> <li>• Riferimenti normativi: <i>Legge 9.1.1991, n. 10; D.Lgs. 19.8.2005, n. 192; D.Lgs. 30.5.2008, n. 115; D.P.R. 2.4.2009, n. 59; D.M. Interno 26.8.1992; Capitolato Speciale Tipo per Appalti di Lavori Edilizi; UNI 7143; UNI 7895; UNI 7961; UNI 8290-2; UNI 8369-1/5; UNI 8894; UNI 8975; UNI 9171; UNI 9172; UNI 9173-1/2/3/4; UNI 9283; UNI 9570; UNI 10818; UNI EN 107; UNI EN 949; UNI EN 1026; UNI EN 1027; UNI EN 1154; UNI EN 1155; UNI EN 1158; UNI EN 1303; UNI EN 1527; UNI ENV 1627; UNI ENV 1628; UNI ENV 1629; UNI ENV 1630; UNI EN 1634-1; UNI EN 1670; UNI EN 12207; UNI EN 12208; UNI EN 12210; UNI EN 12211; UNI EN 12365-1/2/3/4; UNI EN 12519; UNI EN ISO 6410-1.</i></li> </ul>		
01.01.02.C01	<p>Controllo: Controllo frangisole</p> <p><i>Controllo funzionalità degli organi di manovra e delle parti in vista.</i></p>	Controllo a vista	ogni anno
01.01.01.C01	<p>Controllo: Controllo frangisole</p> <p><i>Controllo della funzionalità degli organi di manovra e delle parti in vista.</i></p>	Controllo a vista	ogni anno
01.01.R03	<p>Requisito: (Attitudine al) controllo della condensazione superficiale</p> <p><i>Gli infissi devono essere realizzati in modo da evitare la formazione di condensazione sulla superficie degli elementi.</i></p> <ul style="list-style-type: none"> <li>• Livello minimo della prestazione: <i>Gli infissi esterni verticali se provvisti di sistema di raccolta e smaltimento di acqua da condensa, dovranno conservare una temperatura superficiale Tsi, su tutte le parti interne, sia esse opache che trasparenti, non inferiore ai valori riportati di seguito, nelle condizioni che la temperatura dell'aria esterna sia pari a quella di progetto riferita al luogo di ubicazione dell'alloggio: S &lt; 1,25 - Tsi = 1, 1,25 &lt;= S &lt; 1,35 - Tsi = 2, 1,35 &lt;= S &lt; 1,50 - Tsi = 3, 1,50 &lt;= S &lt; 1,60 - Tsi = 4, 1,60 &lt;= S &lt; 1,80 - Tsi = 5, 1,80 &lt;= S &lt; 2,10 - Tsi = 6, 2,10 &lt;= S &lt; 2,40 - Tsi = 7, 2,40 &lt;= S &lt; 2,80 - Tsi = 8, 2,80 &lt;= S &lt; 3,50 - Tsi = 9, 3,50 &lt;= S &lt; 4,50 - Tsi = 10, 4,50 &lt;= S &lt; 6,00 - Tsi = 11, 6,00 &lt;= S &lt; 9,00 - Tsi = 12, 9,00 &lt;= S &lt; 12,00 - Tsi = 13, S &gt;= 12,00 - Tsi = 14. Dove S è la superficie dell'infisso in m2 e Tsi è la temperatura superficiale in °C</i></li> <li>• Riferimenti normativi: <i>Legge 9.1.1991, n. 10; D.Lgs. 19.8.2005, n. 192; D.Lgs. 30.5.2008, n. 115; D.P.R. 2.4.2009, n. 59; D.M. Interno 26.8.1992; Capitolato Speciale Tipo per Appalti di Lavori Edilizi; UNI 7143; UNI 7895; UNI 7961; UNI 8290-2; UNI 8369-1/5; UNI 8894; UNI 8975; UNI 9171; UNI 9172; UNI 9173-1/2/3/4; UNI 9283; UNI 9570; UNI 10818; UNI EN 107; UNI EN 949; UNI EN 1026; UNI EN 1027; UNI EN 1154; UNI EN 1155; UNI EN 1158; UNI EN 1303; UNI EN 1527; UNI ENV 1627; UNI ENV 1628; UNI ENV 1629; UNI ENV 1630; UNI EN 1634-1; UNI EN 1670; UNI EN 12207; UNI EN 12208; UNI EN 12210; UNI EN 12211; UNI EN 12365-1/2/3/4; UNI EN 12519; UNI EN ISO 6410-1.</i></li> </ul>		
01.01.R06	<p>Requisito: Isolamento termico</p> <p><i>Gli infissi dovranno avere la capacità di limitare le perdite di calore. Al requisito concorrono tutti gli elementi che ne fanno parte.</i></p> <ul style="list-style-type: none"> <li>• Livello minimo della prestazione: <i>Pur non stabilendo specifici limiti prestazionali per i singoli infissi ai fini del contenimento delle dispersioni, è opportuno comunque che i valori della trasmittanza termica unitaria U siano tali da contribuire al contenimento del coefficiente volumico di dispersione Cd riferito all'intero edificio e quello dei singoli locali nei limiti previsti dalle leggi e normative vigenti.</i></li> <li>• Riferimenti normativi: <i>Legge 9.1.1991, n. 10; D.Lgs. 19.8.2005, n. 192; D.Lgs. 30.5.2008, n. 115; D.P.R. 2.4.2009, n. 59; C.M. Lavori Pubblici 22.5.1967, n. 3151; UNI 8290-2; UNI 8894; UNI 8979.</i></li> </ul>		
01.01.02.C12	<p>Controllo: Controllo vetri</p> <p><i>Controllo uniformità dei vetri e delle sigillature vetro-telaio. Controllare la presenza di depositi o sporco. Verifica di assenza di anomalie e/o difetti (rottura, depositi, macchie, ecc.).</i></p>	Controllo a vista	ogni 6 mesi
01.01.01.C12	<p>Controllo: Controllo vetri</p> <p><i>Controllo uniformità dei vetri e delle sigillature vetro-telaio. Controllare la presenza di depositi o sporco. Verifica di assenza di anomalie e/o difetti (rottura, depositi, macchie, ecc.).</i></p>	Controllo a vista	ogni 6 mesi
01.01.02.C03	<p>Controllo: Controllo guarnizioni di tenuta</p> <p><i>Controllo dell'efficacia delle guarnizioni. Controllo dell'adesione delle guarnizioni ai profili di contatto dei telai. Controllo del corretto inserimento nelle proprie sedi delle guarnizioni. Controllo dell'elasticità delle guarnizioni.</i></p>	Controllo a vista	ogni 12 mesi
01.01.01.C03	<p>Controllo: Controllo guarnizioni di tenuta</p> <p><i>Controllo dell'efficacia delle guarnizioni. Controllo dell'adesione delle guarnizioni ai profili di contatto</i></p>	Controllo a vista	ogni 12 mesi

	dei telai. Controllo del corretto inserimento nelle proprie sedi delle guarnizioni. Controllo dell'elasticità delle guarnizioni.		
01.01.R08	<p>Requisito: Permeabilità all'aria</p> <p><i>Gli infissi devono controllare il passaggio dell'aria a protezione degli ambienti interni e permettere la giusta ventilazione.</i></p> <ul style="list-style-type: none"> <li>• Livello minimo della prestazione: I livelli prestazionali variano in funzione delle classi, della permeabilità all'aria di riferimento a 100 Pa misurata in m<sup>3</sup>/hm<sup>2</sup> e della pressione massima di prova misurata in Pa. Qualora siano impiegati infissi esterni verticali dotati di tamponamento trasparente isolante (con trasmittanza termica unitaria <math>U &lt;= 3,5 \text{ W/m}^2\text{°C}</math>), la classe di permeabilità all'aria non deve essere inferiore ad A2 secondo le norme UNI EN 1026, UNI EN 12519 e UNI EN 12207.</li> <li>• Riferimenti normativi: C.M. Lavori Pubblici 22.5.1967, n. 3151; UNI 8290-2; UNI 8894; UNI EN 1027; UNI EN 1026; UNI EN 12519; UNI EN 12207; UNI EN 12208; UNI EN 12210.</li> </ul>		
01.01.01.C12	<p>Controllo: Controllo vetri</p> <p><i>Controllo uniformità dei vetri e delle sigillature vetro-telaio. Controllare la presenza di depositi o sporco. Verifica di assenza di anomalie e/o difetti (rottura, depositi, macchie, ecc.).</i></p>	Controllo a vista	ogni 6 mesi
01.01.02.C07	<p>Controllo: Controllo persiane</p> <p><i>Controllo dello stato di conservazione e comunque del grado di usura delle parti in vista. Controllo delle cerniere e dei fissaggi alla parete.</i></p>	Controllo a vista	ogni 6 mesi
01.01.01.C07	<p>Controllo: Controllo persiane</p> <p><i>Controllo dello stato di conservazione e comunque del grado di usura delle parti in vista. Controllo delle cerniere e dei fissaggi alla parete.</i></p>	Controllo a vista	ogni 6 mesi
01.01.02.C12	<p>Controllo: Controllo vetri</p> <p><i>Controllo uniformità dei vetri e delle sigillature vetro-telaio. Controllare la presenza di depositi o sporco. Verifica di assenza di anomalie e/o difetti (rottura, depositi, macchie, ecc.).</i></p>	Controllo a vista	ogni 6 mesi
01.01.01.C03	<p>Controllo: Controllo guarnizioni di tenuta</p> <p><i>Controllo dell'efficacia delle guarnizioni. Controllo dell'adesione delle guarnizioni ai profili di contatto dei telai. Controllo del corretto inserimento nelle proprie sedi delle guarnizioni. Controllo dell'elasticità delle guarnizioni.</i></p>	Controllo a vista	ogni 12 mesi
01.01.01.C04	<p>Controllo: Controllo guide di scorrimento</p> <p><i>Controllo della funzionalità delle guide di scorrimento.</i></p>	Controllo a vista	ogni 12 mesi
01.01.01.C05	<p>Controllo: Controllo organi di movimentazione</p> <p><i>Controllo dell'efficacia delle cerniere e della perfetta chiusura dell'anta col telaio fisso. Controllo degli organi di serraggio con finestra aperta e controllo dei movimenti delle aste di chiusure.</i></p>	Controllo a vista	ogni 12 mesi
01.01.01.C10	<p>Controllo: Controllo telai fissi</p> <p><i>Controllo delle asole di drenaggio e del sistema di drenaggio. Controllo dell'ortogonalità dei telai. Controllo del fissaggio del telaio al vano ed al controtelaio al muro e dei blocchetti di regolazione.</i></p>	Controllo a vista	ogni 12 mesi
01.01.01.C02	<p>Controllo: Controllo generale</p> <p><i>Controllo delle finiture e dello strato di protezione superficiale, controllo dei giochi e planarità delle parti.</i></p>	Controllo a vista	ogni 12 mesi
01.01.02.C02	<p>Controllo: Controllo generale</p> <p><i>Controllo delle finiture e dello strato di protezione superficiale, controllo dei giochi e planarità delle parti.</i></p>	Controllo a vista	ogni 12 mesi
01.01.02.C03	<p>Controllo: Controllo guarnizioni di tenuta</p> <p><i>Controllo dell'efficacia delle guarnizioni. Controllo dell'adesione delle guarnizioni ai profili di contatto dei telai. Controllo del corretto inserimento nelle proprie sedi delle guarnizioni. Controllo dell'elasticità delle guarnizioni.</i></p>	Controllo a vista	ogni 12 mesi
01.01.02.C04	<p>Controllo: Controllo guide di scorrimento</p> <p><i>Controllo della loro funzionalità.</i></p>	Controllo a vista	ogni 12 mesi
01.01.02.C06	<p>Controllo: Controllo organi di movimentazione</p> <p><i>Controllo dell'efficacia delle cerniere e della perfetta chiusura dell'anta col telaio fisso. Controllo degli organi di serraggio con finestra aperta e controllo dei movimenti delle aste di chiusure.</i></p>	Controllo a vista	ogni 12 mesi
01.01.02.C10	<p>Controllo: Controllo telai fissi</p> <p><i>Controllo delle asole di drenaggio e del sistema di drenaggio. Controllo dell'ortogonalità dei telai. Controllo del fissaggio del telaio al vano ed al controtelaio al muro e dei blocchetti di regolazione.</i></p>	Controllo a vista	ogni 12 mesi
01.01.02.C11	<p>Controllo: Controllo telai mobili</p> <p><i>Controllo dell'ortogonalità dell'anta e dei cavallotti di unione dei profilati dell'anta.</i></p>	Controllo a vista	ogni 12 mesi
01.01.01.C11	<p>Controllo: Controllo telai mobili</p> <p><i>Controllo dell'ortogonalità dell'anta e dei cavallotti di unione dei profilati dell'anta.</i></p>	Controllo a vista	ogni 12 mesi
01.01.R24	<p>Requisito: Tenuta all'acqua</p> <p><i>Gli infissi devono essere realizzati in modo da impedire, o comunque limitare, alle acque meteoriche o di altra origine di penetrare negli ambienti interni.</i></p> <ul style="list-style-type: none"> <li>• Livello minimo della prestazione: I livelli minimi sono individuabili attraverso l'identificazione della classe di tenuta all'acqua in funzione della norma UNI EN 12208.</li> </ul> <p>- Pressione di prova (<math>P_{max}</math> in Pa*) = -; Classificazione: Metodo di prova A = 0 - Metodo di prova B = 0; Specifiche: Nessun requisito;</p> <p>- Pressione di prova (<math>P_{max}</math> in Pa*) = 0; Classificazione: Metodo di prova A = 1A - Metodo di prova B = 1B; Specifiche: Irrorazione per 15 min;</p> <p>- Pressione di prova (<math>P_{max}</math> in Pa*) = 50; Classificazione: Metodo di prova A = 2A - Metodo di prova B = 2B; Specifiche: Come classe 1 ÷ 5 min;</p> <p>- Pressione di prova (<math>P_{max}</math> in Pa*) = 100; Classificazione: Metodo di prova A = 3A - Metodo di prova B = 3B; Specifiche: Come classe 2 ÷ 5 min;</p>		

	<p>- Pressione di prova (<math>P_{max}</math> in <math>Pa^*</math>) = 150; Classificazione: Metodo di prova A = 4A - Metodo di prova B = 4B; Specifiche: Come classe 3 ÷ 5 min;</p> <p>- Pressione di prova (<math>P_{max}</math> in <math>Pa^*</math>) = 200; Classificazione: Metodo di prova A = 5A - Metodo di prova B = 5B; Specifiche: Come classe 4 ÷ 5 min;</p> <p>- Pressione di prova (<math>P_{max}</math> in <math>Pa^*</math>) = 250; Classificazione: Metodo di prova A = 6A - Metodo di prova B = 6B; Specifiche: Come classe 5 ÷ 5 min;</p> <p>- Pressione di prova (<math>P_{max}</math> in <math>Pa^*</math>) = 300; Classificazione: Metodo di prova A = 7A - Metodo di prova B = 7B; Specifiche: Come classe 6 ÷ 5 min;</p> <p>- Pressione di prova (<math>P_{max}</math> in <math>Pa^*</math>) = 450; Classificazione: Metodo di prova A = 8A - Metodo di prova B = -; Specifiche: Come classe 7 ÷ 5 min;</p> <p>- Pressione di prova (<math>P_{max}</math> in <math>Pa^*</math>) = 600; Classificazione: Metodo di prova A = 9A - Metodo di prova B = -; Specifiche: Come classe 8 ÷ 5 min;</p> <p>- Pressione di prova (<math>P_{max}</math> in <math>Pa^*</math>) &gt; 600; Classificazione: Metodo di prova A = Exxx - Metodo di prova B = -; Specifiche: Al di sopra di 600 Pa, con cadenza di 150 Pa, la durata di ciascuna fase deve essere di 50 min;</p> <p><i>*dopo 15 min a pressione zero e 5 min alle fasi susseguenti.</i></p> <p><i>Note = Il metodo A è indicato per prodotti pienamente esposti; il metodo B è adatto per prodotti parzialmente protetti.</i></p> <p>• Riferimenti normativi: D.M. Interno 26.8.1992; Capitolato Speciale Tipo per Appalti di Lavori Edilizi; UNI 8290-2; UNI 8894; UNI EN 12208; UNI EN 1027; UNI EN 12519.</p>		
01.01.01.C12	Controllo: Controllo vetri <i>Controllo uniformità dei vetri e delle sigillature vetro-telaio. Controllare la presenza di depositi o sporco. Verifica di assenza di anomalie e/o difetti (rottura, depositi, macchie, ecc.).</i>	Controllo a vista	ogni 6 mesi
01.01.02.C07	Controllo: Controllo persiane <i>Controllo dello stato di conservazione e comunque del grado di usura delle parti in vista. Controllo delle cerniere e dei fissaggi alla parete.</i>	Controllo a vista	ogni 6 mesi
01.01.01.C07	Controllo: Controllo persiane <i>Controllo dello stato di conservazione e comunque del grado di usura delle parti in vista. Controllo delle cerniere e dei fissaggi alla parete.</i>	Controllo a vista	ogni 6 mesi
01.01.02.C12	Controllo: Controllo vetri <i>Controllo uniformità dei vetri e delle sigillature vetro-telaio. Controllare la presenza di depositi o sporco. Verifica di assenza di anomalie e/o difetti (rottura, depositi, macchie, ecc.).</i>	Controllo a vista	ogni 6 mesi
01.01.01.C03	Controllo: Controllo guarnizioni di tenuta <i>Controllo dell'efficacia delle guarnizioni. Controllo dell'adesione delle guarnizioni ai profili di contatto dei telai. Controllo del corretto inserimento nelle proprie sedi delle guarnizioni. Controllo dell'elasticità delle guarnizioni.</i>	Controllo a vista	ogni 12 mesi
01.01.01.C04	Controllo: Controllo guide di scorrimento <i>Controllo della funzionalità delle guide di scorrimento.</i>	Controllo a vista	ogni 12 mesi
01.01.01.C05	Controllo: Controllo organi di movimentazione <i>Controllo dell'efficacia delle cerniere e della perfetta chiusura dell'anta col telaio fisso. Controllo degli organi di serraggio con finestra aperta e controllo dei movimenti delle aste di chiusure.</i>	Controllo a vista	ogni 12 mesi
01.01.01.C10	Controllo: Controllo telai fissi <i>Controllo delle asole di drenaggio e del sistema di drenaggio. Controllo dell'ortogonalità dei telai. Controllo del fissaggio del telaio al vano ed al controtelaio al muro e dei blocchetti di regolazione.</i>	Controllo a vista	ogni 12 mesi
01.01.01.C02	Controllo: Controllo generale <i>Controllo delle finiture e dello strato di protezione superficiale, controllo dei giochi e planarità delle parti.</i>	Controllo a vista	ogni 12 mesi
01.01.02.C02	Controllo: Controllo generale <i>Controllo delle finiture e dello strato di protezione superficiale, controllo dei giochi e planarità delle parti.</i>	Controllo a vista	ogni 12 mesi
01.01.02.C03	Controllo: Controllo guarnizioni di tenuta <i>Controllo dell'efficacia delle guarnizioni. Controllo dell'adesione delle guarnizioni ai profili di contatto dei telai. Controllo del corretto inserimento nelle proprie sedi delle guarnizioni. Controllo dell'elasticità delle guarnizioni.</i>	Controllo a vista	ogni 12 mesi
01.01.02.C04	Controllo: Controllo guide di scorrimento <i>Controllo della loro funzionalità.</i>	Controllo a vista	ogni 12 mesi
01.01.02.C06	Controllo: Controllo organi di movimentazione <i>Controllo dell'efficacia delle cerniere e della perfetta chiusura dell'anta col telaio fisso. Controllo degli organi di serraggio con finestra aperta e controllo dei movimenti delle aste di chiusure.</i>	Controllo a vista	ogni 12 mesi
01.01.02.C10	Controllo: Controllo telai fissi <i>Controllo delle asole di drenaggio e del sistema di drenaggio. Controllo dell'ortogonalità dei telai. Controllo del fissaggio del telaio al vano ed al controtelaio al muro e dei blocchetti di regolazione.</i>	Controllo a vista	ogni 12 mesi
01.01.02.C11	Controllo: Controllo telai mobili <i>Controllo dell'ortogonalità dell'anta e dei cavallotti di unione dei profilati dell'anta.</i>	Controllo a vista	ogni 12 mesi
01.01.01.C11	Controllo: Controllo telai mobili <i>Controllo dell'ortogonalità dell'anta e dei cavallotti di unione dei profilati dell'anta.</i>	Controllo a vista	ogni 12 mesi
01.01.R25	Requisito: Ventilazione <i>Gli infissi devono consentire la possibilità di poter ottenere ricambio d'aria per via naturale o meccanica che viene affidato all'utente, mediante l'apertura del serramento, oppure a griglie di aerazione manovrabili.</i>		

<ul style="list-style-type: none"><li>• Livello minimo della prestazione: <i>L'ampiezza degli infissi e comunque la superficie finestrata apribile non dovrà essere inferiore a 1/8 della superficie del pavimento. Gli infissi esterni verticali di un locale dovranno essere dimensionati in modo da avere una superficie apribile complessiva non inferiore al valore <math>S_m</math> calcolabile mediante la relazione <math>S_m = 0,0025 n V (Sommatoria) i (1/H_i)^{0,5}</math>, dove:</i><ul style="list-style-type: none"><li>- <math>n</math> è il numero di ricambi orari dell'aria ambiente;</li><li>- <math>V</math> è il volume del locale (<math>m^3</math>);</li><li>- <math>H_i</math> è la dimensione verticale della superficie apribile dell'infisso <math>i</math> esimo del locale (<math>m</math>).</li></ul><i>Per una corretta ventilazione la superficie finestrata dei locali abitabili non deve, comunque, essere inferiore a 1/8 della superficie del pavimento.</i></li><li>• Riferimenti normativi: <i>D.M. Interno 26.8.1992; Capitolato Speciale Tipo per Appalti di Lavori Edilizi; C.M. Lavori Pubblici 22.5.1967, n. 3151; UNI 8290-2; UNI 8894; ICITE UEAtc (Direttive comuni - Tecnico delle finestre).</i></li></ul>		
---	--	--

# Visivi

## 01 - INTERVENTO DI EFFICIENTAMENTO ENERGETICO NEGLI EDIFICI SCOLASTICI

### 01.01 - Infissi esterni

Codice	Elementi Manutenibili / Requisiti e Prestazioni / Controlli	Tipologia	Frequenza
<b>01.01</b>	<b>Infissi esterni</b>		
01.01.R11	<p>Requisito: Regolarità delle finiture</p> <p><i>Gli infissi devono avere gli strati superficiali in vista privi di difetti, e/o comunque esenti da caratteri che possano rendere difficile la lettura formale. Inoltre gli elementi dovranno combaciare tra di loro in modo idoneo senza comprometterne la loro funzionalità.</i></p> <ul style="list-style-type: none"> <li>• Livello minimo della prestazione: <i>Gli infissi esterni verticali non devono presentare finiture superficiali eccessivamente rugose, spigolose, cedevoli né tanto meno fessurazioni o screpolature superiore al 10% delle superfici totali.</i></li> <li>• Riferimenti normativi: <i>D.M. Interno 26.8.1992; Capitolato Speciale Tipo per Appalti di Lavori Edilizi; UNI EN 12150-1; UNI 8290-2; UNI 8894; UNI 8938.</i></li> </ul>		
01.01.02.C07	<p>Controllo: Controllo persiane</p> <p><i>Controllo dello stato di conservazione e comunque del grado di usura delle parti in vista. Controllo delle cerniere e dei fissaggi alla parete.</i></p>	Controllo a vista	ogni 6 mesi
01.01.01.C07	<p>Controllo: Controllo persiane</p> <p><i>Controllo dello stato di conservazione e comunque del grado di usura delle parti in vista. Controllo delle cerniere e dei fissaggi alla parete.</i></p>	Controllo a vista	ogni 6 mesi
01.01.02.C11	<p>Controllo: Controllo telai mobili</p> <p><i>Controllo dell'ortogonalità dell'anta e dei cavallotti di unione dei profilati dell'anta.</i></p>	Controllo a vista	ogni 12 mesi
01.01.02.C10	<p>Controllo: Controllo telai fissi</p> <p><i>Controllo delle asole di drenaggio e del sistema di drenaggio. Controllo dell'ortogonalità dei telai. Controllo del fissaggio del telaio al vano ed al controtelaio al muro e dei blocchetti di regolazione.</i></p>	Controllo a vista	ogni 12 mesi
01.01.02.C08	<p>Controllo: Controllo persiane avvolgibili in plastica</p> <p><i>Controllo funzionalità degli organi di manovra e delle parti in vista.</i></p>	Controllo a vista	ogni 12 mesi
01.01.02.C06	<p>Controllo: Controllo organi di movimentazione</p> <p><i>Controllo dell'efficacia delle cerniere e della perfetta chiusura dell'anta col telaio fisso. Controllo degli organi di serraggio con finestra aperta e controllo dei movimenti delle aste di chiusure.</i></p>	Controllo a vista	ogni 12 mesi
01.01.02.C03	<p>Controllo: Controllo guarnizioni di tenuta</p> <p><i>Controllo dell'efficacia delle guarnizioni. Controllo dell'adesione delle guarnizioni ai profili di contatto dei telai. Controllo del corretto inserimento nelle proprie sedi delle guarnizioni. Controllo dell'elasticità delle guarnizioni.</i></p>	Controllo a vista	ogni 12 mesi
01.01.02.C02	<p>Controllo: Controllo generale</p> <p><i>Controllo delle finiture e dello strato di protezione superficiale, controllo dei giochi e planarità delle parti.</i></p>	Controllo a vista	ogni 12 mesi
01.01.01.C11	<p>Controllo: Controllo telai mobili</p> <p><i>Controllo dell'ortogonalità dell'anta e dei cavallotti di unione dei profilati dell'anta.</i></p>	Controllo a vista	ogni 12 mesi
01.01.01.C10	<p>Controllo: Controllo telai fissi</p> <p><i>Controllo delle asole di drenaggio e del sistema di drenaggio. Controllo dell'ortogonalità dei telai. Controllo del fissaggio del telaio al vano ed al controtelaio al muro e dei blocchetti di regolazione.</i></p>	Controllo a vista	ogni 12 mesi
01.01.01.C08	<p>Controllo: Controllo persiane avvolgibili in plastica</p> <p><i>Controllo funzionalità degli organi di manovra e delle parti in vista.</i></p>	Controllo a vista	ogni 12 mesi
01.01.01.C05	<p>Controllo: Controllo organi di movimentazione</p> <p><i>Controllo dell'efficacia delle cerniere e della perfetta chiusura dell'anta col telaio fisso. Controllo degli organi di serraggio con finestra aperta e controllo dei movimenti delle aste di chiusure.</i></p>	Controllo a vista	ogni 12 mesi
01.01.01.C03	<p>Controllo: Controllo guarnizioni di tenuta</p> <p><i>Controllo dell'efficacia delle guarnizioni. Controllo dell'adesione delle guarnizioni ai profili di contatto dei telai. Controllo del corretto inserimento nelle proprie sedi delle guarnizioni. Controllo dell'elasticità delle guarnizioni.</i></p>	Controllo a vista	ogni 12 mesi
01.01.01.C02	<p>Controllo: Controllo generale</p> <p><i>Controllo delle finiture e dello strato di protezione superficiale, controllo dei giochi e planarità delle parti.</i></p>	Controllo a vista	ogni 12 mesi

---

# INDICE

**Elenco Classe di Requisiti:**

Acustici	pag.	2
Di stabilità	pag.	3
Facilità d'intervento	pag.	5
Funzionalità tecnologica	pag.	6
Protezione antincendio	pag.	7
Protezione dagli agenti chimici ed organici	pag.	8
Protezione elettrica	pag.	10
Sicurezza da intrusioni	pag.	11
Sicurezza d'intervento	pag.	12
Sicurezza d'uso	pag.	13
Termici ed igrotermici	pag.	15
Visivi	pag.	19

## IL TECNICO

**Comune di Torino**  
Provincia di Torino

**PIANO DI MANUTENZIONE**

**PROGRAMMA DI  
MANUTENZIONE**

**SOTTOPROGRAMMA DEI CONTROLLI**

(Articolo 38 del D.P.R. 5 ottobre 2010, n. 207)

**OGGETTO:** Manutenzione Straordinaria interventi di efficientamento energetico negli edifici scolastici

**COMMITTENTE:** CITTA' DI TORINO - DIREZIONE SERVIZI TECNICI PER L'EDILIZIA PUBBLICA - SERVIZIO EDILIZIA SCOLASTICA

TORINO, 22/09/2014

**IL TECNICO**



## 01 - INTERVENTO DI EFFICIENTAMENTO ENERGETICO NEGLI EDIFICI SCOLASTICI

### 01.01 - Infissi esterni

Codice	Elementi Manutenibili / Controlli	Tipologia	Frequenza
<b>01.01.01</b>	<b>Serramenti in alluminio</b>		
01.01.01.C07	<p>Controllo: Controllo persiane</p> <p><i>Controllo dello stato di conservazione e comunque del grado di usura delle parti in vista. Controllo delle cerniere e dei fissaggi alla parete.</i></p> <ul style="list-style-type: none"> <li>• Requisiti da verificare: 1) Permeabilità all'aria; 2) Regolarità delle finiture; 3) Resistenza all'acqua; 4) Tenuta all'acqua.</li> <li>• Anomalie riscontrabili: 1) Deformazione.</li> <li>• Ditte specializzate: Serramentista (Metalli e materie plastiche).</li> </ul>	Controllo a vista	ogni 6 mesi
01.01.01.C12	<p>Controllo: Controllo vetri</p> <p><i>Controllo uniformità dei vetri e delle sigillature vetro-telaio. Controllare la presenza di depositi o sporco. Verifica di assenza di anomalie e/o difetti (rottura, depositi, macchie, ecc.).</i></p> <ul style="list-style-type: none"> <li>• Requisiti da verificare: 1) Isolamento acustico; 2) Isolamento termico; 3) Permeabilità all'aria; 4) Pulibilità; 5) Resistenza agli urti; 6) Resistenza al vento; 7) Tenuta all'acqua.</li> <li>• Anomalie riscontrabili: 1) Condensa superficiale; 2) Deposito superficiale; 3) Frantumazione; 4) Macchie; 5) Perdita trasparenza.</li> <li>• Ditte specializzate: Serramentista (Metalli e materie plastiche).</li> </ul>	Controllo a vista	ogni 6 mesi
01.01.01.C01	<p>Controllo: Controllo frangisole</p> <p><i>Controllo della funzionalità degli organi di manovra e delle parti in vista.</i></p> <ul style="list-style-type: none"> <li>• Requisiti da verificare: 1) (Attitudine al) controllo del fattore solare; 2) (Attitudine al) controllo del flusso luminoso.</li> <li>• Anomalie riscontrabili: 1) Non ortogonalità; 2) Degrado degli organi di manovra; 3) Rottura degli organi di manovra.</li> <li>• Ditte specializzate: Serramentista.</li> </ul>	Controllo a vista	ogni anno
01.01.01.C02	<p>Controllo: Controllo generale</p> <p><i>Controllo delle finiture e dello stato di protezione superficiale, controllo dei giochi e planarità delle parti.</i></p> <ul style="list-style-type: none"> <li>• Requisiti da verificare: 1) Permeabilità all'aria; 2) Regolarità delle finiture; 3) Pulibilità; 4) Tenuta all'acqua.</li> <li>• Anomalie riscontrabili: 1) Alterazione cromatica; 2) Bolla; 3) Corrosione; 4) Deformazione; 5) Deposito superficiale; 6) Frantumazione; 7) Macchie; 8) Non ortogonalità; 9) Perdita di materiale; 10) Perdita trasparenza.</li> <li>• Ditte specializzate: Serramentista (Metalli e materie plastiche).</li> </ul>	Controllo a vista	ogni 12 mesi
01.01.01.C03	<p>Controllo: Controllo guarnizioni di tenuta</p> <p><i>Controllo dell'efficacia delle guarnizioni. Controllo dell'adesione delle guarnizioni ai profili di contatto dei telai. Controllo del corretto inserimento nelle proprie sedi delle guarnizioni. Controllo dell'elasticità delle guarnizioni.</i></p> <ul style="list-style-type: none"> <li>• Requisiti da verificare: 1) Isolamento acustico; 2) Isolamento termico; 3) Permeabilità all'aria; 4) Regolarità delle finiture; 5) Resistenza agli urti; 6) Resistenza al vento; 7) Tenuta all'acqua.</li> <li>• Anomalie riscontrabili: 1) Deformazione; 2) Degrado delle guarnizioni; 3) Non ortogonalità.</li> <li>• Ditte specializzate: Serramentista (Metalli e materie plastiche).</li> </ul>	Controllo a vista	ogni 12 mesi
01.01.01.C04	<p>Controllo: Controllo guide di scorrimento</p> <p><i>Controllo della funzionalità delle guide di scorrimento.</i></p> <ul style="list-style-type: none"> <li>• Requisiti da verificare: 1) Permeabilità all'aria; 2) Pulibilità; 3) Tenuta all'acqua.</li> <li>• Anomalie riscontrabili: 1) Deformazione; 2) Non ortogonalità.</li> <li>• Ditte specializzate: Serramentista.</li> </ul>	Controllo a vista	ogni 12 mesi
01.01.01.C05	<p>Controllo: Controllo organi di movimentazione</p> <p><i>Controllo dell'efficacia delle cerniere e della perfetta chiusura dell'anta col telaio fisso. Controllo degli organi di serraggio con finestra aperta e controllo dei movimenti delle aste di chiusure.</i></p> <ul style="list-style-type: none"> <li>• Requisiti da verificare: 1) Permeabilità all'aria; 2) Regolarità delle finiture; 3) Tenuta all'acqua.</li> <li>• Anomalie riscontrabili: 1) Deformazione; 2) Degrado degli organi di manovra; 3) Non ortogonalità; 4) Rottura degli organi di manovra.</li> <li>• Ditte specializzate: Serramentista (Metalli e materie plastiche).</li> </ul>	Controllo a vista	ogni 12 mesi
01.01.01.C06	<p>Controllo: Controllo maniglia</p> <p><i>Controllo del corretto funzionamento della maniglia.</i></p>	Controllo a vista	ogni anno

01.01.01.C08	<ul style="list-style-type: none"> <li>• Requisiti da verificare: 1) <i>Resistenza a manovre false e violente.</i></li> <li>• Anomalie riscontrabili: 1) <i>Degrado degli organi di manovra;</i> 2) <i>Rottura degli organi di manovra.</i></li> <li>• Ditte specializzate: <i>Serramentista.</i></li> </ul> <p>Controllo: Controllo persiane avvolgibili in plastica <i>Controllo funzionalità degli organi di manovra e delle parti in vista.</i></p> <ul style="list-style-type: none"> <li>• Requisiti da verificare: 1) <i>Pulibilità;</i> 2) <i>Regolarità delle finiture;</i> 3) <i>Resistenza a manovre false e violente.</i></li> <li>• Anomalie riscontrabili: 1) <i>Alterazione cromatica;</i> 2) <i>Deformazione;</i> 3) <i>Non ortogonalità.</i></li> <li>• Ditte specializzate: <i>Serramentista (Metalli e materie plastiche).</i></li> </ul>	Controllo a vista	ogni 12 mesi
01.01.01.C09	<p>Controllo: Controllo serrature <i>Controllo della loro funzionalità.</i></p> <ul style="list-style-type: none"> <li>• Requisiti da verificare: 1) <i>Resistenza a manovre false e violente.</i></li> <li>• Anomalie riscontrabili: 1) <i>Corrosione;</i> 2) <i>Non ortogonalità.</i></li> <li>• Ditte specializzate: <i>Serramentista (Metalli e materie plastiche).</i></li> </ul>	Controllo a vista	ogni 12 mesi
01.01.01.C10	<p>Controllo: Controllo telai fissi <i>Controllo delle asole di drenaggio e del sistema di drenaggio. Controllo dell'ortogonalità dei telai. Controllo del fissaggio del telaio al vano ed al controtelaio al muro e dei blocchetti di regolazione.</i></p> <ul style="list-style-type: none"> <li>• Requisiti da verificare: 1) <i>Permeabilità all'aria;</i> 2) <i>Regolarità delle finiture;</i> 3) <i>Tenuta all'acqua.</i></li> <li>• Anomalie riscontrabili: 1) <i>Condensa superficiale;</i> 2) <i>Deformazione;</i> 3) <i>Non ortogonalità.</i></li> <li>• Ditte specializzate: <i>Serramentista (Metalli e materie plastiche).</i></li> </ul>	Controllo a vista	ogni 12 mesi
01.01.01.C11	<p>Controllo: Controllo telai mobili <i>Controllo dell'ortogonalità dell'anta e dei cavallotti di unione dei profilati dell'anta.</i></p> <ul style="list-style-type: none"> <li>• Requisiti da verificare: 1) <i>Permeabilità all'aria;</i> 2) <i>Regolarità delle finiture;</i> 3) <i>Tenuta all'acqua.</i></li> <li>• Anomalie riscontrabili: 1) <i>Condensa superficiale;</i> 2) <i>Non ortogonalità.</i></li> <li>• Ditte specializzate: <i>Serramentista (Metalli e materie plastiche).</i></li> </ul>	Controllo a vista	ogni 12 mesi
<b>01.01.02</b>	<b>Serramenti in materie plastiche (PVC)</b>		
01.01.02.C07	<p>Controllo: Controllo persiane <i>Controllo dello stato di conservazione e comunque del grado di usura delle parti in vista. Controllo delle cerniere e dei fissaggi alla parete.</i></p> <ul style="list-style-type: none"> <li>• Requisiti da verificare: 1) <i>Permeabilità all'aria;</i> 2) <i>Regolarità delle finiture;</i> 3) <i>Resistenza all'acqua;</i> 4) <i>Tenuta all'acqua.</i></li> <li>• Anomalie riscontrabili: 1) <i>Deformazione.</i></li> <li>• Ditte specializzate: <i>Serramentista (Metalli e materie plastiche).</i></li> </ul>	Controllo a vista	ogni 6 mesi
01.01.02.C12	<p>Controllo: Controllo vetri <i>Controllo uniformità dei vetri e delle sigillature vetro-telaio. Controllare la presenza di depositi o sporco. Verifica di assenza di anomalie e/o difetti (rottura, depositi, macchie, ecc.).</i></p> <ul style="list-style-type: none"> <li>• Requisiti da verificare: 1) <i>Isolamento acustico;</i> 2) <i>Isolamento termico;</i> 3) <i>Permeabilità all'aria;</i> 4) <i>Pulibilità;</i> 5) <i>Resistenza agli urti;</i> 6) <i>Resistenza al vento;</i> 7) <i>Tenuta all'acqua.</i></li> <li>• Anomalie riscontrabili: 1) <i>Condensa superficiale;</i> 2) <i>Deposito superficiale;</i> 3) <i>Frantumazione;</i> 4) <i>Macchie;</i> 5) <i>Perdita trasparenza.</i></li> <li>• Ditte specializzate: <i>Serramentista (Metalli e materie plastiche).</i></li> </ul>	Controllo a vista	ogni 6 mesi
01.01.02.C01	<p>Controllo: Controllo frangisole <i>Controllo funzionalità degli organi di manovra e delle parti in vista.</i></p> <ul style="list-style-type: none"> <li>• Requisiti da verificare: 1) <i>(Attitudine al) controllo del fattore solare;</i> 2) <i>(Attitudine al) controllo del flusso luminoso.</i></li> <li>• Anomalie riscontrabili: 1) <i>Non ortogonalità;</i> 2) <i>Degrado degli organi di manovra;</i> 3) <i>Rottura degli organi di manovra.</i></li> <li>• Ditte specializzate: <i>Serramentista.</i></li> </ul>	Controllo a vista	ogni anno
01.01.02.C02	<p>Controllo: Controllo generale <i>Controllo delle finiture e dello stato di protezione superficiale, controllo dei giochi e planarità delle parti.</i></p> <ul style="list-style-type: none"> <li>• Requisiti da verificare: 1) <i>Permeabilità all'aria;</i> 2) <i>Regolarità delle finiture;</i> 3) <i>Pulibilità;</i> 4) <i>Tenuta all'acqua.</i></li> <li>• Anomalie riscontrabili: 1) <i>Alterazione cromatica;</i> 2) <i>Bolla;</i> 3) <i>Corrosione;</i> 4) <i>Deformazione;</i> 5) <i>Deposito superficiale;</i> 6) <i>Frantumazione;</i> 7) <i>Macchie;</i> 8) <i>Non ortogonalità;</i> 9) <i>Perdita di materiale;</i> 10) <i>Perdita trasparenza.</i></li> <li>• Ditte specializzate: <i>Serramentista (Metalli e materie plastiche).</i></li> </ul>	Controllo a vista	ogni 12 mesi
01.01.02.C03	<p>Controllo: Controllo guarnizioni di tenuta <i>Controllo dell'efficacia delle guarnizioni. Controllo dell'adesione delle guarnizioni ai profili di</i></p>	Controllo a vista	ogni 12 mesi

01.01.02.C04	<p><i>contatto dei telai. Controllo del corretto inserimento nelle proprie sedi delle guarnizioni. Controllo dell'elasticità delle guarnizioni.</i></p> <ul style="list-style-type: none"> <li>• Requisiti da verificare: 1) Isolamento acustico; 2) Isolamento termico; 3) Permeabilità all'aria; 4) Regolarità delle finiture; 5) Resistenza agli urti; 6) Resistenza al vento; 7) Tenuta all'acqua.</li> <li>• Anomalie riscontrabili: 1) Deformazione; 2) Degrado delle guarnizioni; 3) Non ortogonalità.</li> <li>• Ditte specializzate: Serramentista (Metalli e materie plastiche).</li> </ul>	Controllo a vista	ogni 12 mesi
01.01.02.C05	<p>Controllo: Controllo maniglia <i>Controllo del corretto funzionamento.</i></p> <ul style="list-style-type: none"> <li>• Requisiti da verificare: 1) Permeabilità all'aria; 2) Pulibilità; 3) Tenuta all'acqua.</li> <li>• Anomalie riscontrabili: 1) Deformazione; 2) Non ortogonalità.</li> <li>• Ditte specializzate: Serramentista (Metalli e materie plastiche).</li> </ul>	Controllo a vista	ogni 12 mesi
01.01.02.C06	<p>Controllo: Controllo organi di movimentazione <i>Controllo dell'efficacia delle cerniere e della perfetta chiusura dell'anta col telaio fisso. Controllo degli organi di serraggio con finestra aperta e controllo dei movimenti delle aste di chiusure.</i></p> <ul style="list-style-type: none"> <li>• Requisiti da verificare: 1) Permeabilità all'aria; 2) Regolarità delle finiture; 3) Tenuta all'acqua.</li> <li>• Anomalie riscontrabili: 1) Deformazione; 2) Degrado degli organi di manovra; 3) Non ortogonalità; 4) Rottura degli organi di manovra.</li> <li>• Ditte specializzate: Serramentista (Metalli e materie plastiche).</li> </ul>	Controllo a vista	ogni 12 mesi
01.01.02.C08	<p>Controllo: Controllo persiane avvolgibili in plastica <i>Controllo funzionalità degli organi di manovra e delle parti in vista.</i></p> <ul style="list-style-type: none"> <li>• Requisiti da verificare: 1) Pulibilità; 2) Regolarità delle finiture; 3) Resistenza a manovre false e violente.</li> <li>• Anomalie riscontrabili: 1) Alterazione cromatica; 2) Deformazione; 3) Non ortogonalità.</li> <li>• Ditte specializzate: Serramentista (Metalli e materie plastiche).</li> </ul>	Controllo a vista	ogni 12 mesi
01.01.02.C09	<p>Controllo: Controllo serrature <i>Controllo della loro funzionalità.</i></p> <ul style="list-style-type: none"> <li>• Requisiti da verificare: 1) Resistenza a manovre false e violente.</li> <li>• Anomalie riscontrabili: 1) Corrosione; 2) Non ortogonalità.</li> <li>• Ditte specializzate: Serramentista (Metalli e materie plastiche).</li> </ul>	Controllo a vista	ogni 12 mesi
01.01.02.C10	<p>Controllo: Controllo telai fissi <i>Controllo delle asole di drenaggio e del sistema di drenaggio. Controllo dell'ortogonalità dei telai. Controllo del fissaggio del telaio al vano ed al controtelaio al muro e dei blocchetti di regolazione.</i></p> <ul style="list-style-type: none"> <li>• Requisiti da verificare: 1) Permeabilità all'aria; 2) Regolarità delle finiture; 3) Tenuta all'acqua.</li> <li>• Anomalie riscontrabili: 1) Condensa superficiale; 2) Deformazione; 3) Non ortogonalità.</li> <li>• Ditte specializzate: Serramentista (Metalli e materie plastiche).</li> </ul>	Controllo a vista	ogni 12 mesi
01.01.02.C11	<p>Controllo: Controllo telai mobili <i>Controllo dell'ortogonalità dell'anta e dei cavallotti di unione dei profilati dell'anta.</i></p> <ul style="list-style-type: none"> <li>• Requisiti da verificare: 1) Permeabilità all'aria; 2) Regolarità delle finiture; 3) Tenuta all'acqua.</li> <li>• Anomalie riscontrabili: 1) Condensa superficiale; 2) Non ortogonalità.</li> <li>• Ditte specializzate: Serramentista (Metalli e materie plastiche).</li> </ul>	Controllo a vista	ogni 12 mesi

# INDICE

<b>01 INTERVENTO DI EFFICIENTAMENTO ENERGETICO NEGLI EDIFICI SCOLASTICI</b>		<b>pag.</b>	<b>2</b>
01.01	Infissi esterni		2
01.01.01	Serramenti in alluminio		2
01.01.02	Serramenti in materie plastiche (PVC)		3

## IL TECNICO

**Comune di Torino**  
Provincia di Torino

**PIANO DI MANUTENZIONE**

**PROGRAMMA DI  
MANUTENZIONE**

**SOTTOPROGRAMMA DEGLI INTERVENTI**

(Articolo 38 del D.P.R. 5 ottobre 2010, n. 207)

**OGGETTO:** Manutenzione Straordinaria interventi di efficientamento energetico negli edifici scolastici

**COMMITTENTE:** CITTA' DI TORINO - DIREZIONE SERVIZI TECNICI PER L'EDILIZIA PUBBLICA - SERVIZIO EDILIZIA SCOLASTICA

TORINO, 22/09/2014

**IL TECNICO**

## 01 - INTERVENTO DI EFFICIENTAMENTO ENERGETICO NEGLI EDIFICI SCOLASTICI

### 01.01 - Infissi esterni

Codice	Elementi Manutenibili / Interventi	Frequenza
<b>01.01.01</b>	<b>Serramenti in alluminio</b>	
01.01.01.I03	Intervento: Pulizia frangisole <i>Pulizia e rimozione dello sporco e dei depositi superficiali con detergenti idonei.</i> • Ditte specializzate: <i>Generico.</i>	quando occorre
01.01.01.I05	Intervento: Pulizia organi di movimentazione <i>Pulizia degli organi di movimentazione tramite detergenti comuni.</i> • Ditte specializzate: <i>Generico.</i>	quando occorre
01.01.01.I08	Intervento: Pulizia telai persiane <i>Pulizia dei telai con detergenti non aggressivi.</i> • Ditte specializzate: <i>Generico.</i>	quando occorre
01.01.01.I09	Intervento: Pulizia vetri <i>Pulizia e rimozione dello sporco e dei depositi superficiali con detergenti idonei.</i> • Ditte specializzate: <i>Generico.</i>	quando occorre
01.01.01.I16	Intervento: Sostituzione cinghie avvolgibili <i>Sostituzione delle cinghie avvolgibili, verifica dei meccanismi di funzionamento quali rulli avvolgitori e lubrificazione degli snodi.</i> • Ditte specializzate: <i>Serramentista (Metalli e materie plastiche).</i>	quando occorre
01.01.01.I17	Intervento: Sostituzione frangisole <i>Sostituzione dei frangisole impacchettabili con elementi analoghi.</i> • Ditte specializzate: <i>Serramentista (Metalli e materie plastiche).</i>	quando occorre
01.01.01.I02	Intervento: Pulizia delle guide di scorrimento <i>Pulizia dei residui organici che possono compromettere la funzionalità delle guide di scorrimento.</i> • Ditte specializzate: <i>Serramentista (Metalli e materie plastiche).</i>	ogni 6 mesi
01.01.01.I06	Intervento: Pulizia telai fissi <i>Pulizia dei residui organici che possono provocare l'otturazione delle asole, dei canali di drenaggio, dei fori, delle battute. Pulizia del telaio fisso con detergenti non aggressivi. In particolare per i profili elettrocolorati la pulizia va effettuata con prodotti sgrassanti ed olio di vaselina per la protezione superficiale; per i profili verniciati a forno, la pulizia dei profili va effettuata con paste abrasive con base di cere.</i> • Ditte specializzate: <i>Generico.</i>	ogni 6 mesi
01.01.01.I10	Intervento: Registrazione maniglia <i>Registrazione e lubrificazione della maniglia, delle viti e degli accessori di manovra apertura-chiusura.</i> • Ditte specializzate: <i>Serramentista (Metalli e materie plastiche).</i>	ogni 6 mesi
01.01.01.I04	Intervento: Pulizia guarnizioni di tenuta <i>Pulizia dei residui e depositi che ne possono pregiudicare il buon funzionamento con detergenti non aggressivi.</i> • Ditte specializzate: <i>Generico.</i>	ogni 12 mesi
01.01.01.I07	Intervento: Pulizia telai mobili <i>Pulizia dei telai mobili con detergenti non aggressivi.</i> • Ditte specializzate: <i>Generico.</i>	ogni 12 mesi
01.01.01.I15	Intervento: Ripristino ortogonalità telai mobili <i>Ripristino dell'ortogonalità delle ante e fissaggio dei cavallotti di unione dei profilati dell'anta.</i> • Ditte specializzate: <i>Serramentista (Metalli e materie plastiche).</i>	ogni 12 mesi
01.01.01.I11	Intervento: Regolazione guarnizioni di tenuta <i>Regolazione e riposizionamento delle guarnizioni di tenuta.</i> • Ditte specializzate: <i>Serramentista (Metalli e materie plastiche).</i>	ogni 3 anni
01.01.01.I12	Intervento: Regolazione organi di movimentazione <i>Regolazione delle cerniere e della perfetta chiusura dell'anta col telaio fisso. Riposizionamento tramite scorrimento nelle</i>	ogni 3 anni

	<p><i>apposite sedi delle cerniere.</i></p> <ul style="list-style-type: none"> <li>• Ditte specializzate: <i>Serramentista (Metalli e materie plastiche).</i></li> </ul>	
01.01.01.I13	<p>Intervento: Regolazione telai fissi</p> <p><i>Regolazione di ortogonalità del telaio fisso tramite cacciavite sui blocchetti di regolazione e relativo fissaggio. La verifica dell'ortogonalità sarà effettuata mediante l'impiego di livella torica.</i></p> <ul style="list-style-type: none"> <li>• Ditte specializzate: <i>Serramentista (Metalli e materie plastiche).</i></li> </ul>	ogni 3 anni
01.01.01.I14	<p>Intervento: Ripristino fissaggi telai fissi</p> <p><i>Ripristino fissaggi dei telai al vano e al controtelaio al muro e riattivazione del fissaggio dei blocchetti di regolazione e fissaggio tramite cacciavite.</i></p> <ul style="list-style-type: none"> <li>• Ditte specializzate: <i>Serramentista (Metalli e materie plastiche).</i></li> </ul>	ogni 3 anni
01.01.01.I01	<p>Intervento: Lubrificazione serrature e cerniere</p> <p><i>Lubrificazione ed ingrassaggio delle serrature e cerniere con prodotti siliconici, verifica del corretto funzionamento.</i></p> <ul style="list-style-type: none"> <li>• Ditte specializzate: <i>Serramentista (Metalli e materie plastiche).</i></li> </ul>	ogni 6 anni
01.01.01.I18	<p>Intervento: Sostituzione infisso</p> <p><i>Sostituzione dell'infisso e del controtelaio mediante smontaggio e posa del nuovo serramento mediante l'impiego di tecniche di fissaggio, di regolazione e sigillature specifiche al tipo di infisso.</i></p> <ul style="list-style-type: none"> <li>• Ditte specializzate: <i>Serramentista (Metalli e materie plastiche).</i></li> </ul>	ogni 30 anni
<b>01.01.02</b>	<b>Serramenti in materie plastiche (PVC)</b>	
01.01.02.I03	<p>Intervento: Pulizia frangisole</p> <p><i>Pulizia e rimozione dello sporco e dei depositi superficiali con detergenti idonei.</i></p> <ul style="list-style-type: none"> <li>• Ditte specializzate: <i>Generico.</i></li> </ul>	quando occorre
01.01.02.I05	<p>Intervento: Pulizia organi di movimentazione</p> <p><i>Pulizia degli organi di movimentazione tramite detergenti comuni.</i></p> <ul style="list-style-type: none"> <li>• Ditte specializzate: <i>Generico.</i></li> </ul>	quando occorre
01.01.02.I08	<p>Intervento: Pulizia telai persiane</p> <p><i>Pulizia dei telai con detergenti non aggressivi.</i></p> <ul style="list-style-type: none"> <li>• Ditte specializzate: <i>Generico.</i></li> </ul>	quando occorre
01.01.02.I09	<p>Intervento: Pulizia vetri</p> <p><i>Pulizia e rimozione dello sporco e dei depositi superficiali con detergenti idonei.</i></p> <ul style="list-style-type: none"> <li>• Ditte specializzate: <i>Generico.</i></li> </ul>	quando occorre
01.01.02.I16	<p>Intervento: Sostituzione cinghie avvolgibili</p> <p><i>Sostituzione delle cinghie avvolgibili, verifica dei meccanismi di funzionamento quali rulli avvolgitori e lubrificazione degli snodi.</i></p> <ul style="list-style-type: none"> <li>• Ditte specializzate: <i>Serramentista (Metalli e materie plastiche).</i></li> </ul>	quando occorre
01.01.02.I17	<p>Intervento: Sostituzione frangisole</p> <p><i>Sostituzione dei frangisole impacchettabili con elementi analoghi.</i></p> <ul style="list-style-type: none"> <li>• Ditte specializzate: <i>Serramentista (Metalli e materie plastiche).</i></li> </ul>	quando occorre
01.01.02.I02	<p>Intervento: Pulizia delle guide di scorrimento</p> <p><i>Pulizia dei residui organici che possono compromettere la funzionalità delle guide di scorrimento.</i></p> <ul style="list-style-type: none"> <li>• Ditte specializzate: <i>Serramentista (Metalli e materie plastiche).</i></li> </ul>	ogni 6 mesi
01.01.02.I06	<p>Intervento: Pulizia telai fissi</p> <p><i>Pulizia dei residui organici che possono provocare l'otturazione delle asole, dei canali di drenaggio, dei fori, delle battute. Pulizia del telaio fisso con detergenti non aggressivi.</i></p> <ul style="list-style-type: none"> <li>• Ditte specializzate: <i>Generico.</i></li> </ul>	ogni 6 mesi
01.01.02.I10	<p>Intervento: Registrazione maniglia</p> <p><i>Registrazione e lubrificazione della maniglia, delle viti e degli accessori di manovra apertura-chiusura.</i></p> <ul style="list-style-type: none"> <li>• Ditte specializzate: <i>Serramentista (Metalli e materie plastiche).</i></li> </ul>	ogni 6 mesi
01.01.02.I04	<p>Intervento: Pulizia guarnizioni di tenuta</p> <p><i>Pulizia dei residui e depositi che ne possono pregiudicare il buon funzionamento con detergenti non aggressivi.</i></p> <ul style="list-style-type: none"> <li>• Ditte specializzate: <i>Generico.</i></li> </ul>	ogni 12 mesi
01.01.02.I07	<p>Intervento: Pulizia telai mobili</p> <p><i>Pulizia dei telai mobili con detergenti non aggressivi.</i></p> <ul style="list-style-type: none"> <li>• Ditte specializzate: <i>Generico.</i></li> </ul>	ogni 12 mesi

01.01.02.I15	<p>Intervento: Ripristino ortogonalità telai mobili</p> <p><i>Ripristino dell'ortogonalità delle ante e fissaggio dei cavallotti di unione dei profilati dell'anta.</i></p> <ul style="list-style-type: none"> <li>• Ditte specializzate: <i>Serramentista (Metalli e materie plastiche).</i></li> </ul>	ogni 12 mesi
01.01.02.I11	<p>Intervento: Regolazione guarnizioni di tenuta</p> <p><i>Regolazione e riposizionamento delle guarnizioni di tenuta.</i></p> <ul style="list-style-type: none"> <li>• Ditte specializzate: <i>Serramentista (Metalli e materie plastiche).</i></li> </ul>	ogni 3 anni
01.01.02.I12	<p>Intervento: Regolazione organi di movimentazione</p> <p><i>Regolazione delle cerniere e della perfetta chiusura dell'anta col telaio fisso. Riposizionamento tramite scorrimento nelle apposite sedi delle cerniere.</i></p> <ul style="list-style-type: none"> <li>• Ditte specializzate: <i>Serramentista (Metalli e materie plastiche).</i></li> </ul>	ogni 3 anni
01.01.02.I13	<p>Intervento: Regolazione telai fissi</p> <p><i>Regolazione di ortogonalità del telaio fisso tramite cacciavite sui blocchetti di regolazione e relativo fissaggio. La verifica dell'ortogonalità sarà effettuata mediante l'impiego di livella torica.</i></p> <ul style="list-style-type: none"> <li>• Ditte specializzate: <i>Serramentista (Metalli e materie plastiche).</i></li> </ul>	ogni 3 anni
01.01.02.I14	<p>Intervento: Ripristino fissaggi telai fissi</p> <p><i>Ripristino fissaggi dei telai al vano e al controtelaio al muro e riattivazione del fissaggio dei blocchetti di regolazione e fissaggio tramite cacciavite.</i></p> <ul style="list-style-type: none"> <li>• Ditte specializzate: <i>Serramentista (Metalli e materie plastiche).</i></li> </ul>	ogni 3 anni
01.01.02.I01	<p>Intervento: Lubrificazione serrature e cerniere</p> <p><i>Lubrificazione ed ingrassaggio delle serrature e cerniere con prodotti siliconici, verifica del corretto funzionamento.</i></p> <ul style="list-style-type: none"> <li>• Ditte specializzate: <i>Serramentista (Metalli e materie plastiche).</i></li> </ul>	ogni 6 anni
01.01.02.I18	<p>Intervento: Sostituzione infisso</p> <p><i>Sostituzione dell'infisso e del controtelaio mediante smontaggio e posa del nuovo serramento mediante l'impiego di tecniche di fissaggio, di regolazione e sigillature specifiche al tipo di infisso.</i></p> <ul style="list-style-type: none"> <li>• Ditte specializzate: <i>Serramentista (Metalli e materie plastiche).</i></li> </ul>	ogni 30 anni



# INDICE

<b>01 INTERVENTO DI EFFICIENTAMENTO ENERGETICO NEGLI EDIFICI SCOLASTICI</b>		<b>pag.</b>	<b>2</b>
01.01	Infissi esterni		2
01.01.01	Serramenti in alluminio		2
01.01.02	Serramenti in materie plastiche (PVC)		3

## IL TECNICO