



Comune di TORINO
Provincia di TO

FASCICOLO CON LE CARATTERISTICHE DELL'OPERA

per la prevenzione e protezione dai rischi
(Allegato XVI e art. 91 del D.Lgs. 9 aprile 2008, n. 81 e s.m.i.)
(D.Lgs. 3 agosto 2009, n. 106)

OGGETTO: MANUTENZIONE STRAORDINARIA EDIFICI SCOLASTICI
CIRCOSCRIZIONE 3, 4 E 1 CENTRO -Bilancio 2014
AREA OVEST
COMMITTENTE: CITTA' DI TORINO
CANTIERE: VIA BRACCINI 70, TORINO (TO)

TORINO, 27/10/2014

IL COORDINATORE DELLA SICUREZZA


(Responsabile Tecnico Francione Arch. Marcello)

IL RESPONSABILE DEI LAVORI
DIRIGENTE SERVIZIO EDILIZIA SCOLASTICA
Arch. Isabella QUINTO

Responsabile Tecnico Francione Arch. Marcello
Via Bazzi, 4
10152 Torino (To)
Tel.: 0114426173 - Fax: 0114426177
E-Mail: marcello.francione@comune.torino.it

CAPITOLO I

Modalità per la descrizione dell'opera e l'individuazione dei soggetti interessati.

Scheda I

Descrizione sintetica dell'opera ed individuazione dei soggetti interessati

Descrizione sintetica dell'opera

I lavori riguarderanno il rifacimento dell'intera colonna dei servizi igienici lato via Malta nonché la demolizione dei controsoffitti pesanti dell'intradosso delle due scale che dal piano secondo accedono al sottotetto.

1) Rifacimento colonna servizio igienico lato via Malta mediante le seguenti lavorazioni:

- Demolizione servizi igienici e impiantistica;
- Ridistribuzione partizione muraria interna;
- Costruzione nuova impiantistica (adduzione e scarico);
- Rivestimenti e pavimenti in piastrelle;
- Fornitura e posa nuovi sanitari;
- Fornitura e posa nuovi serramenti interni;

2) Ricostruzione controsoffitti intradosso delle due scale d'accesso al sottotetto, mediante le seguenti lavorazioni:

- Rimozione controsoffittature "pesanti" scale di accesso al sottotetto;
- Ricostruzione di nuova controsoffittatura.

Durata effettiva dei lavori

Inizio lavori:	13/04/2015	Fine lavori:	11/07/2015
----------------	------------	--------------	------------

Indirizzo del cantiere

Indirizzo:	VIA BRACCINI 70		
CAP:	10100	Città:	TORINO
		Provincia:	TO

Soggetti interessati

Committente

CITTA' DI TORINO

Indirizzo: VIA MILANO 1 - 10100 TORINO ()

Tel. 011/4421111

Progettista

Geom. Massimo MANCIN

Indirizzo: Via Bazzi, 4 - 10152 Torino (To)

Tel. 011 4426114

Direttore dei Lavori

Non nominato alla data di redazione del P.S.C. La documentazione relativa alla nomina sarà allegata al presente prima dell'inizio dei lavori a cura del coordinatore per l'esecuzione dei lavori stesso, contestualmente al

	ricevimento dell'incarico di Direttore dei Lavori o di specifico atto di nomina in caso di non coincidenza con quest'ultimo.		
Indirizzo:		Tel.	
Responsabile dei Lavori	Arch. Isabella Quinto		
Indirizzo:	Via Bazzi, 4 - 10152 Torino (TO)	Tel.	011 4426164
Coordinatore Sicurezza in fase di progettazione	Arch. Marcello Francione		
Indirizzo:	Via Bazzi, 4 - 10152 Torino (To)	Tel.	0114426173
Coordinatore Sicurezza in fase di esecuzione	Coordinatore Sicurezza in fase di esecuzione: non nominato alla data di redazione del P.S.C. La documentazione relativa alla nomina sarà allegata al presente prima dell'inizio dei lavori a cura del coordinatore per l'esecuzione dei lavori stesso, contestualmente al ricevimento dell'incarico di Direttore dei Lavori o di specifico atto di nomina in caso di non coincidenza con quest'ultimo.		
Indirizzo:		Tel.	

CAPITOLO II

Individuazione dei rischi, delle misure preventive e protettive in dotazione dell'opera e di quelle ausiliarie.

01 EDILIZIA: PARTIZIONI

Rappresentano l'insieme delle unità tecnologiche e di tutti gli elementi tecnici del sistema edilizio che hanno la funzione di dividere e di configurare gli spazi interni ed esterni dello stesso sistema edilizio.

01.01 Pareti interne

Insieme degli elementi tecnici verticali del sistema edilizio aventi funzione di dividere, conformare ed articolare gli spazi interni dell'organismo edilizio.

01.01.01 Tramezzi in laterizio

Si tratta di pareti costituenti le partizioni interne verticali, realizzate mediante elementi forati di laterizio di spessore variabile (8-12 cm) legati con malta idraulica per muratura con giunti con andamento regolare con uno spessore di circa 6 mm. Le murature sono eseguite con elementi interi, posati a livello, e con giunti sfalsati rispetto ai sottostanti.

Scheda II-1 Misure preventive e protettive in dotazione dell'opera ed ausiliarie

Tipologia dei lavori	Codice scheda	01.01.01.01
Manutenzione		

Tipo di intervento	Rischi rilevati
Riparazione: Riparazione di eventuali fessurazioni o crepe mediante la chiusura delle stesse con malta. Riparazione e rifacimento dei rivestimenti. [quando occorre]	Caduta dall'alto; Caduta di materiale dall'alto o a livello; Punture, tagli, abrasioni; Scivolamenti, cadute a livello; Getti, schizzi.

Informazioni per imprese esecutrici e lavoratori autonomi sulle caratteristiche tecniche dell'opera progettata e del luogo di lavoro

Punti critici	Misure preventive e protettive in dotazione dell'opera	Misure preventive e protettive ausiliarie
Accessi ai luoghi di lavoro		Trabattelli.
Sicurezza dei luoghi di lavoro		Parapetti; Occhiali, visiere o schermi; Scarpe di sicurezza; Casco o elmetto; Guanti.
Impianti di alimentazione e di scarico	Prese elettriche a 220 V protette da differenziale magneto-termico	
Approvvigionamento e movimentazione materiali		Zone stoccaggio materiali.
Approvvigionamento e movimentazione attrezzature		Deposito attrezzature.
Igiene sul lavoro	Saracinesche per l'intercettazione dell'acqua potabile	Gabinetti; Locali per lavarsi.
Interferenze e protezione terzi		

Tavole Allegate

01.02 Rivestimenti interni

Si tratta di strati funzionali, facenti parte delle chiusure verticali, la cui funzione principale è quella di proteggere il sistema di chiusure interne dalle sollecitazioni interne degli edifici e di assicurare un aspetto uniforme ed ornamentale degli ambienti.

01.02.01 Intonaco

Si tratta di un sottile strato di malta la cui funzione è quella di rivestimento nelle strutture edilizie. Svolge inoltre la funzione di protezione dai fattori ambientali e allo stesso tempo protettiva e decorativa. Il rivestimento a intonaco è comunque una superficie che va rinnovata periodicamente e in condizioni normali esso fornisce prestazioni accettabili per 20 - 30 anni. La malta per intonaco è costituita da leganti (cemento, calce idraulica, calce aerea, gesso), da inerti (sabbia) e da acqua nelle giuste proporzioni a secondo del tipo di intonaco; vengono, in alcuni casi, inoltre aggiunti all'impasto additivi che restituiscono all'intonaco particolari qualità a secondo del tipo d'impiego. Nell'intonaco tradizionale a tre strati il primo, detto rinzaffo, svolge la funzione di aggancio al supporto e di grossolano livellamento; il secondo, detto arriccio, costituisce il corpo dell'intonaco la cui funzione è di resistenza meccanica e di tenuta all'acqua; il terzo strato, detto finitura, rappresenta la finitura superficiale e contribuisce a creare una prima barriera la cui funzione è quella di opporsi alla penetrazione dell'acqua e delle sostanze aggressive. Gli intonaci per interni possono suddividersi in intonaci ordinari e intonaci speciali. A loro volta i primi possono ulteriormente suddividersi in intonaci miscelati in cantiere ed in intonaci premiscelati; i secondi invece in intonaci additivati, intonaci a stucco o lucidi, intonaci plastici o rivestimenti plastici continui ed infine intonaci monostrato.

Scheda II - 1

Misure preventive e protettive in dotazione dell'opera ed ausiliarie

Tipologia dei lavori	Codice scheda	01.02.01.01
Manutenzione		

Tipo di intervento	Rischi rilevati
Pulizia delle superfici: Pulizia delle superfici mediante lavaggio ad acqua e detersivi adatti al tipo di intonaco. Rimozioni di macchie, o depositi superficiali mediante spazzolatura o mezzi meccanici. [quando occorre]	Inalazione polveri, fibre.

Informazioni per imprese esecutrici e lavoratori autonomi sulle caratteristiche tecniche dell'opera progettata e del luogo di lavoro

Punti critici	Misure preventive e protettive in dotazione dell'opera	Misure preventive e protettive ausiliarie
Accessi ai luoghi di lavoro		Trabattelli; Ponti su cavalletti.
Sicurezza dei luoghi di lavoro		Parapetti; Scarpe di sicurezza; Maschera antipolvere, apparecchi filtranti o isolanti.
Impianti di alimentazione e di scarico	Prese elettriche a 220 V protette da differenziale magneto-termico	
Approvvigionamento e movimentazione materiali		Zone stoccaggio materiali.
Approvvigionamento e movimentazione attrezzature		Deposito attrezzature.
Igiene sul lavoro	Saracinesche per l'intercettazione dell'acqua potabile	Gabinetti; Locali per lavarsi.
Interferenze e protezione terzi		

Tavole Allegate

Scheda II - 1

Misure preventive e protettive in dotazione dell'opera ed ausiliarie

Tipologia dei lavori	Codice scheda	01.02.01.02
Manutenzione		

Tipo di intervento	Rischi rilevati
Sostituzione delle parti più soggette ad usura: Sostituzione delle parti più soggette ad usura o altre forme di degrado mediante l'asportazione delle aree più degradate, pulizia delle parti sottostanti mediante spazzolatura e preparazione della base di sottofondo previo lavaggio. Ripresa dell'area con materiali adeguati	Caduta dall'alto; Scivolamenti, cadute a livello; Inalazione polveri, fibre.

e/o comunque simili all'intonaco originario ponendo particolare attenzione a non alterare l'aspetto visivo cromatico delle superfici. [quando occorre]	
--	--

Informazioni per imprese esecutrici e lavoratori autonomi sulle caratteristiche tecniche dell'opera progettata e del luogo di lavoro

Punti critici	Misure preventive e protettive in dotazione dell'opera	Misure preventive e protettive ausiliarie
Accessi ai luoghi di lavoro		Trabattelli; Ponti su cavalletti.
Sicurezza dei luoghi di lavoro		Parapetti; Scarpe di sicurezza; Maschera antipolvere, apparecchi filtranti o isolanti.
Impianti di alimentazione e di scarico	Prese elettriche a 220 V protette da differenziale magneto-termico	
Approvvigionamento e movimentazione materiali		Zone stoccaggio materiali.
Approvvigionamento e movimentazione attrezzature		Deposito attrezzature.
Igiene sul lavoro	Saracinesche per l'intercettazione dell'acqua potabile	Gabinetti; Locali per lavarsi.
Interferenze e protezione terzi		

Tavole Allegate

01.02.02 Tinteggiature e decorazioni

La vasta gamma delle tinteggiature o pitture varia a secondo delle superficie e degli ambienti dove trovano utilizzazione. Per gli ambienti interni di tipo rurale si possono distinguere le pitture a calce, le pitture a colla, le idropitture, le pitture ad olio; per gli ambienti di tipo urbano si possono distinguere le pitture alchidiche, le idropitture acrilviniliche (tempere); per le tipologie industriali si hanno le idropitture acriliche, le pitture siliconiche, le pitture epossidiche, le pitture viniliche, ecc. Le decorazioni trovano il loro impiego particolarmente per gli elementi di finitura interna o comunque a vista. La vasta gamma di materiali e di forme varia a secondo dell'utilizzo e degli ambienti d'impiego. Possono essere elementi prefabbricati, lapidei, gessi, laterizi, ecc.

**Scheda II-1
Misure preventive e protettive in dotazione dell'opera ed ausiliarie**

Tipologia dei lavori	Codice scheda	01.02.02.01
Manutenzione		

Tipo di intervento	Rischi rilevati
Ritinteggiatura coloritura: Ritinteggiature delle superfici con nuove pitture previa carteggiatura e sverniciatura, stuccatura dei paramenti e preparazione del fondo mediante applicazione, se necessario, di prevernici fissanti. Le modalità di ritinteggiatura, i prodotti, le attrezzature variano comunque in funzione delle superfici e dei materiali costituenti. [quando occorre]	Caduta dall'alto; Scivolamenti, cadute a livello; Inalazione polveri, fibre.

Informazioni per imprese esecutrici e lavoratori autonomi sulle caratteristiche tecniche dell'opera progettata e del luogo di lavoro

Punti critici	Misure preventive e protettive in dotazione dell'opera	Misure preventive e protettive ausiliarie
Accessi ai luoghi di lavoro		Trabattelli; Ponti su cavalletti.
Sicurezza dei luoghi di lavoro		Parapetti; Scarpe di sicurezza; Guanti; Maschera antipolvere, apparecchi filtranti o isolanti.
Impianti di alimentazione e di scarico	Prese elettriche a 220 V protette da	

	differenziale magneto-termico	
Approvvigionamento e movimentazione materiali		Zone stoccaggio materiali.
Approvvigionamento e movimentazione attrezzature		Deposito attrezzature.
Igiene sul lavoro	Saracinesche per l'intercettazione dell'acqua potabile	Gabinetti; Locali per lavarsi.
Interferenze e protezione terzi		

Tavole Allegate

Scheda II-1

Misure preventive e protettive in dotazione dell'opera ed ausiliarie

Tipologia dei lavori	Codice scheda	01.02.02.02
Manutenzione		

Tipo di intervento	Rischi rilevati
Sostituzione degli elementi decorativi degradati: Sostituzione degli elementi decorativi usurati o rotti con altri analoghi o se non possibile riparazione dei medesimi con tecniche appropriate tali da non alterare gli aspetti geometrici-cromatici delle superfici di facciata. Sostituzione e verifica dei relativi ancoraggi. [quando occorre]	Caduta dall'alto; Scivolamenti, cadute a livello; Inalazione polveri, fibre.

Informazioni per imprese esecutrici e lavoratori autonomi sulle caratteristiche tecniche dell'opera progettata e del luogo di lavoro

Punti critici	Misure preventive e protettive in dotazione dell'opera	Misure preventive e protettive ausiliarie
Accessi ai luoghi di lavoro		Trabattelli; Ponti su cavalletti.
Sicurezza dei luoghi di lavoro		Parapetti; Scarpe di sicurezza; Guanti; Maschera antipolvere, apparecchi filtranti o isolanti.
Impianti di alimentazione e di scarico	Prese elettriche a 220 V protette da differenziale magneto-termico	
Approvvigionamento e movimentazione materiali		Zone stoccaggio materiali.
Approvvigionamento e movimentazione attrezzature		Deposito attrezzature.
Igiene sul lavoro	Saracinesche per l'intercettazione dell'acqua potabile	Gabinetti; Locali per lavarsi.
Interferenze e protezione terzi		

Tavole Allegate

01.03 Infissi interni

Gli infissi interni hanno per scopo quello di permettere il controllo della comunicazione tra gli spazi interni dell'organismo edilizio. In particolare l'utilizzazione dei vari ambienti in modo da permettere o meno il passaggio di persone, cose, luce naturale ed aria tra i vari ambienti interni.

01.03.01 Porte

Le porte hanno funzione di razionalizzare l'utilizzazione dei vari spazi in modo da regolare il passaggio di persone, cose, luce naturale ed aria fra ambienti adiacenti, oltre che funzioni di ordine estetico e architettonico. La presenza delle porte a secondo della posizione e delle dimensioni determina lo svolgimento delle varie attività previste negli spazi di destinazione. In commercio esiste un'ampia gamma di tipologie diverse sia per materiale (legno, metallo, plastica, vetro, ecc.) che per tipo di apertura (a rotazione, a ventola, scorrevole, a tamburo, ripiegabile, a fisarmonica, basculante, a scomparsa). Le porte interne sono costituite da: a) anta o battente (l'elemento apribile); b) telaio fisso (l'elemento fissato al controtelaio che contorna la porta e la sostiene per mezzo di

cerniere); c) battuta (la superficie di contatto tra telaio fisso e anta mobile); d) cerniera (l'elemento che sostiene l'anta e ne permette la rotazione rispetto al telaio fisso); e) controtelaio (formato da due montanti ed una traversa è l'elemento fissato alla parete che consente l'alloggio al telaio); f) montante (l'elemento verticale del telaio o del controtelaio); g) traversa (l'elemento orizzontale del telaio o del controtelaio).

Scheda II - 1
Misure preventive e protettive in dotazione dell'opera ed ausiliarie

Tipologia dei lavori	Codice scheda	01.03.01.01
Manutenzione		

Tipo di intervento	Rischi rilevati
Lubrificazione serrature, cerniere: Lubrificazione ed ingrassaggio delle serrature e cerniere con prodotti siliconici, verifica del corretto funzionamento. [con cadenza ogni 6 mesi]	Movimentazione manuale dei carichi; Urti, colpi, impatti, compressioni.

Informazioni per imprese esecutrici e lavoratori autonomi sulle caratteristiche tecniche dell'opera progettata e del luogo di lavoro

Punti critici	Misure preventive e protettive in dotazione dell'opera	Misure preventive e protettive ausiliarie
Accessi ai luoghi di lavoro		
Sicurezza dei luoghi di lavoro		Scarpe di sicurezza; Guanti.
Impianti di alimentazione e di scarico	Prese elettriche a 220 V protette da differenziale magneto-termico	
Approvvigionamento e movimentazione materiali		
Approvvigionamento e movimentazione attrezzature		
Igiene sul lavoro	Saracinesche per l'intercettazione dell'acqua potabile	
Interferenze e protezione terzi		

Tavole Allegate

Scheda II - 1
Misure preventive e protettive in dotazione dell'opera ed ausiliarie

Tipologia dei lavori	Codice scheda	01.03.01.02
Manutenzione		

Tipo di intervento	Rischi rilevati
Ripristino protezione verniciatura parti in legno: Ripristino della protezione di verniciatura previa asportazione del vecchio strato per mezzo di carte abrasive leggere ed otturazione con stucco per legno di eventuali fessurazioni. Applicazione di uno strato impregnante e rinnovo, a pennello, dello strato protettivo con l'impiego di prodotti idonei al tipo di legno. [con cadenza ogni 2 anni]	Movimentazione manuale dei carichi; Urti, colpi, impatti, compressioni; Inalazione fumi, gas, vapori; Inalazione polveri, fibre.

Informazioni per imprese esecutrici e lavoratori autonomi sulle caratteristiche tecniche dell'opera progettata e del luogo di lavoro

Punti critici	Misure preventive e protettive in dotazione dell'opera	Misure preventive e protettive ausiliarie
Accessi ai luoghi di lavoro		

Sicurezza dei luoghi di lavoro		Scarpe di sicurezza; Guanti; Maschera antipolvere, apparecchi filtranti o isolanti.
Impianti di alimentazione e di scarico	Prese elettriche a 220 V protette da differenziale magneto-termico	
Approvvigionamento e movimentazione materiali		
Approvvigionamento e movimentazione attrezzature		
Igiene sul lavoro	Saracinesche per l'intercettazione dell'acqua potabile	
Interferenze e protezione terzi		

Tavole Allegate

**Scheda II-1
Misure preventive e protettive in dotazione dell'opera ed ausiliarie**

Tipologia dei lavori	Codice scheda	01.03.01.03
Manutenzione		

Tipo di intervento	Rischi rilevati
Regolazione telai: Regolazione del fissaggio dei telai ai controtelai. [con cadenza ogni anno]	Movimentazione manuale dei carichi; Urti, colpi, impatti, compressioni.

Informazioni per imprese esecutrici e lavoratori autonomi sulle caratteristiche tecniche dell'opera progettata e del luogo di lavoro

Punti critici	Misure preventive e protettive in dotazione dell'opera	Misure preventive e protettive ausiliarie
Accessi ai luoghi di lavoro		
Sicurezza dei luoghi di lavoro		Scarpe di sicurezza; Guanti.
Impianti di alimentazione e di scarico	Prese elettriche a 220 V protette da differenziale magneto-termico	
Approvvigionamento e movimentazione materiali		
Approvvigionamento e movimentazione attrezzature		
Igiene sul lavoro	Saracinesche per l'intercettazione dell'acqua potabile	
Interferenze e protezione terzi		

Tavole Allegate

01.04 Controsoffitti

I controsoffitti sono sistemi di finiture tecniche in elementi modulari leggeri. Essi possono essere direttamente fissati al solaio o appesi ad esso tramite elementi di sostegno. Essi hanno inoltre la funzione di controllare la definizione morfologica degli ambienti attraverso la possibilità di progettare altezze e volumi e talvolta di nascondere la distribuzione di impianti tecnologici nonché da contribuire all'isolamento acustico degli ambienti. Gli strati funzionali dei controsoffitti possono essere composti da vari elementi e materiali diversi quali: a) pannelli (fibra, fibra a matrice cementizia, fibra minerale ceramizzata, fibra rinforzata, gesso, gesso fibrorinforzato, gesso rivestito, profilati in lamierino d'acciaio, stampati in alluminio, legno, PVC); b) doghe (PVC, altre materie plastiche, profilati in lamierino d'acciaio, profilati in lamierino di alluminio); c) lamellari (PVC, altre materie plastiche, profilati in lamierino d'acciaio, profilati in lamierino di alluminio, lastre metalliche); d) grigliati (elementi di acciaio, elementi di alluminio, elementi di legno, stampati di resine plastiche e simili); e) cassettoni (legno). Inoltre essi possono essere chiusi non ispezionabili, chiusi ispezionabili e aperti.

01.04.01 Controsoffitti in metallo

I controsoffitti in metallo sono realizzati in lamiera di acciaio zincato o alluminio nelle versioni preverniciata e postverniciata, sono

disponibili in elementi quadrati, rettangolari, piani, curvi e sagomati, a superficie liscia e perforata anche per garantire un giusto comfort acustico. Essi hanno un'ottima durabilità nonché resistenza all'umidità. I diversi tipi di finitura dei pannelli offrono un gradevole aspetto moderno e funzionale.

Scheda II - 1
Misure preventive e protettive in dotazione dell'opera ed ausiliarie

Tipologia dei lavori	Codice scheda	01.04.01.01
Manutenzione		

Tipo di intervento	Rischi rilevati
Sostituzione elementi: Sostituzione degli elementi degradati, rotti e/o mancanti con elementi analoghi. [quando occorre]	Caduta dall'alto; Caduta di materiale dall'alto o a livello; Punture, tagli, abrasioni; Scivolamenti, cadute a livello; Seppellimento, sprofondamento; Inalazione polveri, fibre.

Informazioni per imprese esecutrici e lavoratori autonomi sulle caratteristiche tecniche dell'opera progettata e del luogo di lavoro

Punti critici	Misure preventive e protettive in dotazione dell'opera	Misure preventive e protettive ausiliarie
Accessi ai luoghi di lavoro		Ponteggi; Trabattelli.
Sicurezza dei luoghi di lavoro		Parapetti; Occhiali, visiere o schermi; Scarpe di sicurezza; Casco o elmetto; Guanti; Maschera antipolvere, apparecchi filtranti o isolanti.
Impianti di alimentazione e di scarico	Prese elettriche a 220 V protette da differenziale magneto-termico	
Approvvigionamento e movimentazione materiali		
Approvvigionamento e movimentazione attrezzature		
Igiene sul lavoro	Saracinesche per l'intercettazione dell'acqua potabile	
Interferenze e protezione terzi		Recinzioni di cantiere; Segnaletica di sicurezza.

Tavole Allegate	
------------------------	--

01.05 Pavimentazioni interne

Le pavimentazioni fanno parte delle partizioni interne orizzontali e ne costituiscono l'ultimo strato funzionale. In base alla morfologia del rivestimento possono suddividersi in continue (se non sono nel loro complesso determinabili sia morfologicamente che dimensionalmente) e discontinue (quelle costituite da elementi con dimensioni e morfologia ben precise). La loro funzione, oltre a quella protettiva, è quella di permettere il transito ai fruitori dell'organismo edilizio e la relativa resistenza ai carichi. Importante è che la superficie finale dovrà risultare perfettamente piana con tolleranze diverse a secondo del tipo di rivestimento e della destinazione d'uso degli ambienti. Gli spessori variano in funzione al traffico previsto in superficie. La scelta degli elementi, il materiale, la posa, il giunto, le fughe, gli spessori, l'isolamento, le malte, i collanti, gli impasti ed i fissaggi variano in funzione degli ambienti e del loro impiego. Le pavimentazioni interne possono essere di tipo: a) cementizio; b) lapideo; c) resinoso; d) resiliente; e) tessile; f) ceramico; g) lapideo di cava; h) lapideo in conglomerato; i) ligneo.

01.05.01 Rivestimenti ceramici

Si tratta di rivestimenti che trovano il loro impiego negli ambienti residenziali, ospedalieri, scolastici, industriale, ecc.. Le varie tipologie si differenziano per aspetti quali: a) materie prime e composizione dell'impasto; b) caratteristiche tecniche prestazionali; c) tipo di finitura superficiale; d) ciclo tecnologico di produzione; e) tipo di formatura; f) colore. Tra i tipi più diffusi di rivestimenti ceramici presenti sul mercato, in tutti i formati (dimensioni, spessori, ecc.), con giunti aperti o chiusi e con o meno fughe, troviamo: a) monocottura chiara; b) monocotture rossa; c) gres rosso; d) gres fine; e) klinker. La posa può essere eseguita mediante l'utilizzo di malte o di colle.

Scheda II - 1

Misure preventive e protettive in dotazione dell'opera ed ausiliarie

Tipologia dei lavori	Codice scheda	01.05.01.01
Manutenzione		

Tipo di intervento	Rischi rilevati
Pulizia delle superfici: Pulizia e rimozione dello sporco superficiale mediante lavaggio, ed eventualmente spazzolatura, degli elementi con detergenti adatti al tipo di rivestimento. [quando occorre]	Elettrocuzione; Punture, tagli, abrasioni; Urti, colpi, impatti, compressioni; Getti, schizzi; Inalazione polveri, fibre.

Informazioni per imprese esecutrici e lavoratori autonomi sulle caratteristiche tecniche dell'opera progettata e del luogo di lavoro

Punti critici	Misure preventive e protettive in dotazione dell'opera	Misure preventive e protettive ausiliarie
Accessi ai luoghi di lavoro		
Sicurezza dei luoghi di lavoro		Occhiali, visiere o schermi; Scarpe di sicurezza; Guanti; Maschera antipolvere, apparecchi filtranti o isolanti.
Impianti di alimentazione e di scarico	Prese elettriche a 220 V protette da differenziale magneto-termico	
Approvvigionamento e movimentazione materiali		
Approvvigionamento e movimentazione attrezzature		
Igiene sul lavoro	Saracinesche per l'intercettazione dell'acqua potabile	
Interferenze e protezione terzi		Segnaletica di sicurezza.

Tavole Allegate**Scheda II-1****Misure preventive e protettive in dotazione dell'opera ed ausiliarie**

Tipologia dei lavori	Codice scheda	01.05.01.02
Manutenzione		

Tipo di intervento	Rischi rilevati
Pulizia e reintegro giunti: Pulizia dei giunti mediante spazzolatura manuale. Reintegro dei giunti degradati mediante nuova listellatura. [quando occorre]	Elettrocuzione; Punture, tagli, abrasioni; Urti, colpi, impatti, compressioni; Getti, schizzi; Inalazione polveri, fibre.

Informazioni per imprese esecutrici e lavoratori autonomi sulle caratteristiche tecniche dell'opera progettata e del luogo di lavoro

Punti critici	Misure preventive e protettive in dotazione dell'opera	Misure preventive e protettive ausiliarie
Accessi ai luoghi di lavoro		
Sicurezza dei luoghi di lavoro		Occhiali, visiere o schermi; Scarpe di sicurezza; Guanti; Maschera antipolvere, apparecchi filtranti o isolanti.
Impianti di alimentazione e di scarico	Prese elettriche a 220 V protette da differenziale magneto-termico	
Approvvigionamento e movimentazione materiali		
Approvvigionamento e movimentazione		

attrezzature		
Igiene sul lavoro	Saracinesche per l'intercettazione dell'acqua potabile	
Interferenze e protezione terzi		Segnaletica di sicurezza.

Tavole Allegate	
------------------------	--

Scheda II - 1
Misure preventive e protettive in dotazione dell'opera ed ausiliarie

Tipologia dei lavori	Codice scheda	01.05.01.03
Manutenzione		

Tipo di intervento	Rischi rilevati
Sostituzione degli elementi degradati: Sostituzione degli elementi usurati, rotti, sollevati o scollati con altri analoghi previa preparazione del sottostante piano di posa. Reintegro dei giunti degradati mediante nuova listellatura. [quando occorre]	Elettrocuzione; Movimentazione manuale dei carichi; Punture, tagli, abrasioni; Urti, colpi, impatti, compressioni; Getti, schizzi; Inalazione fumi, gas, vapori; Inalazione polveri, fibre.

Informazioni per imprese esecutrici e lavoratori autonomi sulle caratteristiche tecniche dell'opera progettata e del luogo di lavoro

Punti critici	Misure preventive e protettive in dotazione dell'opera	Misure preventive e protettive ausiliarie
Accessi ai luoghi di lavoro		
Sicurezza dei luoghi di lavoro		Occhiali, visiere o schermi; Scarpe di sicurezza; Guanti; Maschera antipolvere, apparecchi filtranti o isolanti.
Impianti di alimentazione e di scarico	Prese elettriche a 220 V protette da differenziale magneto-termico	
Approvvigionamento e movimentazione materiali		
Approvvigionamento e movimentazione attrezzature		
Igiene sul lavoro	Saracinesche per l'intercettazione dell'acqua potabile	
Interferenze e protezione terzi		Segnaletica di sicurezza.

Tavole Allegate	
------------------------	--

Misure preventive e protettive in dotazione dell'opera

Scheda II - 3

Informazioni sulle misure preventive e protettive in dotazione dell'opera necessarie per pianificare la realizzazione in condizioni di sicurezza e modalità di utilizzo e di controllo dell'efficienza delle stesse.

Codice scheda MP001

Misure preventive e protettive in dotazione dell'opera	Informazioni necessarie per pianificare la realizzazione in sicurezza	Modalità di utilizzo in condizioni di sicurezza	Verifiche e controlli da effettuare	Periodicità	Interventi di manutenzione da effettuare	Periodicità
Prese elettriche a 220 V protette da	Da realizzarsi durante la fase di	Autorizzazione del responsabile	1) Verifica e stato di conservazione	1) 1 anni	1) Sostituzione delle prese.	1) a guasto

differenziale magneto-termico	messa in opera di tutto l'impianto elettrico.	dell'edificio. Utilizzare solo utensili elettrici portatili del tipo a doppio isolamento; evitare di lasciare cavi elettrici/prolunghe a terra sulle aree di transito o di passaggio.	delle prese			
Saracinesche per l'intercettazione dell'acqua potabile	Da realizzarsi durante la fase di messa in opera di tutto l'impianto idraulico.	Autorizzazione del responsabile dell'edificio	1) Verifica e stato di conservazione dell'impianto	1) 1 anni	1) Sostituzione delle saracinesche.	1) a guasto

CAPITOLO III

Indicazioni per la definizione dei riferimenti della documentazione di supporto esistente

Le schede III-1, III-2 e III-3 non sono state stampate perché all'interno del fascicolo non sono stati indicati elaborati tecnici.

INDICE

CAPITOLO I: Modalità per la descrizione dell'opera e l'individuazione dei soggetti interessati	pag.	<u>3</u>
CAPITOLO II: Individuazione dei rischi, delle misure preventive e protettive in dotazione dell'opera e di quelle ausiliarie	pag.	<u>5</u>
01 EDILIZIA: PARTIZIONI.....	pag.	<u>5</u>
01.01 Pareti interne.....	pag.	<u>5</u>
01.01.01 Tramezzi in laterizio.....	pag.	<u>5</u>
01.02 Rivestimenti interni.....	pag.	<u>5</u>
01.02.01 Intonaco.....	pag.	<u>5</u>
01.02.02 Tinteggiature e decorazioni.....	pag.	<u>7</u>
01.03 Infissi interni.....	pag.	<u>8</u>
01.03.01 Porte.....	pag.	<u>8</u>
01.04 Controsoffitti.....	pag.	<u>10</u>
01.04.01 Controsoffitti in metallo.....	pag.	<u>10</u>
01.05 Pavimentazioni interne.....	pag.	<u>11</u>
01.05.01 Rivestimenti ceramici.....	pag.	<u>11</u>
Scheda II-3 Misure preventive e protettive in dotazione dell'opera.....	pag.	<u>13</u>
CAPITOLO III: Collocazione elaborati tecnici	pag.	<u>15</u>

TORINO, 27/10/2014

Firma



Comune di TORINO
Provincia di TO


FASCICOLO CON LE CARATTERISTICHE DELL'OPERA

per la prevenzione e protezione dai rischi
(Allegato XVI e art. 91 del D.Lgs. 9 aprile 2008, n. 81 e s.m.i.)
(D.Lgs. 3 agosto 2009, n. 106)

OGGETTO: MANUTENZIONE STRAORDINARIA EDIFICI SCOLASTICI
CIRCOSCRIZIONE 3, 4 E 1 CENTRO -Bilancio 2014
AREA OVEST
COMMITTENTE: CITTA' DI TORINO
CANTIERE: VIA BRACCINI 75, TORINO (TO)

TORINO, 27/10/2014

IL COORDINATORE DELLA SICUREZZA


(Responsabile Tecnico Francione Arch. Marcello)

IL RESPONSABILE DEI LAVORI
DIRIGENTE SERVIZIO EDILIZIA SCOLASTICA
Arch. Isabella QUINTO

Responsabile Tecnico Francione Arch. Marcello

Via Bazzi, 4
10152 Torino (To)
Tel.: 0114426173 - Fax: 0114426177
E-Mail: marcello.francione@comune.torino.it

CAPITOLO I

Modalità per la descrizione dell'opera e l'individuazione dei soggetti interessati.

Scheda I

Descrizione sintetica dell'opera ed individuazione dei soggetti interessati

Descrizione sintetica dell'opera

I lavori riguarderanno essenzialmente il rifacimento di un tratto di tubazione dell'impianto di smaltimento delle acque meteoriche ostruito da radici, nonché nel ripristino della pavimentazione, dell'intonaco e delle superfici di calcestruzzo strutturale degli intradossi ammalorati dei terrazzi, sulle due usite di sicurezza.

Durata effettiva dei lavori

Inizio lavori:	12/08/2015	Fine lavori:	30/09/2015
----------------	------------	--------------	------------

Indirizzo del cantiere

Indirizzo:	VIA BRACCINI 75		
CAP:	10100	Città:	TORINO
		Provincia:	TO

Soggetti interessati

Committente	CITTA' DI TORINO		
Indirizzo:	VIA MILANO 1 - 10100 TORINO ()	Tel.	011/4421111
Progettista	Geom. Massimo MANCIN		
Indirizzo:	Via Bazzi, 4 - 10152 Torino (To)	Tel.	011 4426114
Direttore dei Lavori	Non nominato alla data di redazione del P.S.C. La documentazione relativa alla nomina sarà allegata al presente prima dell'inizio dei lavori a cura del coordinatore per l'esecuzione dei lavori stesso, contestualmente al ricevimento dell'incarico di Direttore dei Lavori o di specifico atto di nomina in caso di non coincidenza con quest'ultimo.		
Indirizzo:		Tel.	
Responsabile dei Lavori	Arch. Isabella Quinto		
Indirizzo:	Via Bazzi, 4 - 10152 Torino (TO)	Tel.	011 4426164
Coordinatore Sicurezza in fase di progettazione	Arch. Marcello Francione		
Indirizzo:	Via Bazzi, 4 - 10152 Torino (To)	Tel.	0114426173
Coordinatore Sicurezza in fase di esecuzione	Coordinatore Sicurezza in fase di esecuzione: non nominato alla data di redazione del P.S.C. La documentazione relativa alla nomina sarà allegata al presente prima dell'inizio dei lavori a cura del coordinatore per l'esecuzione dei lavori stesso, contestualmente al ricevimento dell'incarico di Direttore dei Lavori o di specifico atto di nomina in caso di non coincidenza con quest'ultimo.		
Indirizzo:		Tel.	

CAPITOLO II

Individuazione dei rischi, delle misure preventive e protettive in dotazione dell'opera e di quelle ausiliarie.

01 EDILIZIA: PARTIZIONI

Rappresentano l'insieme delle unità tecnologiche e di tutti gli elementi tecnici del sistema edilizio che hanno la funzione di dividere e di configurare gli spazi interni ed esterni dello stesso sistema edilizio.

01.01 Pavimentazioni esterne

Le pavimentazioni esterne fanno parte delle partizioni orizzontali esterne. La loro funzione, oltre a quella protettiva, è quella di permettere il transito ai fruitori e la relativa resistenza ai carichi. Importante è che la superficie finale dovrà risultare perfettamente piana con tolleranze diverse a secondo del tipo di rivestimento e della destinazione d'uso dei luoghi. Gli spessori variano in funzione al traffico previsto in superficie. La scelta degli elementi, il materiale, la posa, il giunto, le fughe, gli spessori, l'isolamento, le malte, i collanti, gli impasti ed i fissaggi variano in funzione dei luoghi e del loro impiego. Le pavimentazioni esterne possono essere di tipo: a) cementizio; b) lapideo; c) resinoso; d) resiliente; e) ceramico; f) lapideo di cava; g) lapideo in conglomerato.

01.01.01 Rivestimenti ceramici

Si tratta di rivestimenti che trovano il loro impiego negli ambienti residenziali, ospedalieri, scolastici, industriale, ecc.. Le varie tipologie si differenziano per aspetti quali: a) materie prime e composizione dell'impasto; b) caratteristiche tecniche prestazionali; c) tipo di finitura superficiale; d) ciclo tecnologico di produzione; e) tipo di formatura; f) colore. Tra i tipi più diffusi di rivestimenti ceramici presenti sul mercato, in tutti i formati (dimensioni, spessori, ecc.), con giunti aperti o chiusi e con o meno fughe, troviamo: a) monocottura chiara; b) monocotture rossa; c) gres rosso; d) gres fine; e) klinker. La posa può essere eseguita mediante l'utilizzo di malte o di colle.

Scheda II-1

Misure preventive e protettive in dotazione dell'opera ed ausiliarie

Tipologia dei lavori	Codice scheda	01.01.01.01
Manutenzione		

Tipo di intervento	Rischi rilevati
Pulizia delle superfici: Pulizia e rimozione dello sporco superficiale mediante lavaggio, ed eventualmente spazzolatura, degli elementi con detergenti adatti al tipo di rivestimento. [quando occorre]	Elettrocuzione; Punture, tagli, abrasioni; Urti, colpi, impatti, compressioni; Getti, schizzi; Inalazione polveri, fibre.

Informazioni per imprese esecutrici e lavoratori autonomi sulle caratteristiche tecniche dell'opera progettata e del luogo di lavoro

Punti critici	Misure preventive e protettive in dotazione dell'opera	Misure preventive e protettive ausiliarie
Accessi ai luoghi di lavoro		
Sicurezza dei luoghi di lavoro		Occhiali, visiere o schermi; Scarpe di sicurezza; Guanti; Maschera antipolvere, apparecchi filtranti o isolanti; Giubbotti ad alta visibilità.
Impianti di alimentazione e di scarico		Impianto elettrico di cantiere; Impianto di adduzione di acqua.

Approvvigionamento e movimentazione materiali

Approvvigionamento e movimentazione attrezzature

Igiene sul lavoro

Interferenze e protezione terzi

Gabinetti; Locali per lavarsi.

Segnaletica di sicurezza.

Tavole Allegate

Scheda II-1
Misure preventive e protettive in dotazione dell'opera ed ausiliarie

Tipologia dei lavori	Codice scheda
Manutenzione	01.01.01.02

Tipo di intervento	Rischi rilevati
Pulizia e reintegro giunti: Pulizia dei giunti mediante spazzolatura manuale. Reintegro dei giunti degradati mediante nuova listellatura. [quando occorre]	Elettrocuzione; Punture, tagli, abrasioni; Urti, colpi, impatti, compressioni; Getti, schizzi; Inalazione polveri, fibre.

Informazioni per imprese esecutrici e lavoratori autonomi sulle caratteristiche tecniche dell'opera progettata e del luogo di lavoro

Punti critici	Misure preventive e protettive in dotazione dell'opera	Misure preventive e protettive ausiliarie
Accessi ai luoghi di lavoro		
Sicurezza dei luoghi di lavoro		Occhiali, visiere o schermi; Scarpe di sicurezza; Guanti; Maschera antipolvere, apparecchi filtranti o isolanti; Giubbotti ad alta visibilità.
Impianti di alimentazione e di scarico		Impianto elettrico di cantiere; Impianto di adduzione di acqua.
Approvvigionamento e movimentazione materiali		
Approvvigionamento e movimentazione attrezzature		
Igiene sul lavoro		Gabinetti; Locali per lavarsi.
Interferenze e protezione terzi		Segnaletica di sicurezza.

Tavole Allegate

Scheda II-1
Misure preventive e protettive in dotazione dell'opera ed ausiliarie

Tipologia dei lavori	Codice scheda
Manutenzione	01.01.01.03

Tipo di intervento	Rischi rilevati
Sostituzione degli elementi degradati: Sostituzione degli elementi usurati, rotti, sollevati o scollati con altri analoghi previa preparazione del sottostante piano di posa. Reintegro dei giunti degradati mediante nuova listellatura. [quando occorre]	Elettrocuzione; Movimentazione manuale dei carichi; Punture, tagli, abrasioni; Urti, colpi, impatti, compressioni; Getti, schizzi; Inalazione fumi, gas, vapori; Inalazione polveri, fibre.

Informazioni per imprese esecutrici e lavoratori autonomi sulle caratteristiche tecniche dell'opera progettata e del luogo di lavoro

Punti critici	Misure preventive e protettive in dotazione dell'opera	Misure preventive e protettive ausiliarie
Accessi ai luoghi di lavoro		
Sicurezza dei luoghi di lavoro		Occhiali, visiere o schermi; Scarpe di sicurezza; Guanti; Maschera antipolvere, apparecchi filtranti o isolanti; Giubbotti ad alta visibilità.

		visibilità.
Impianti di alimentazione e di scarico		Impianto elettrico di cantiere; Impianto di adduzione di acqua.
Approvvigionamento e movimentazione materiali		Zone stoccaggio materiali.
Approvvigionamento e movimentazione attrezzature		Deposito attrezzature.
Igiene sul lavoro		Gabinetti; Locali per lavarsi.
Interferenze e protezione terzi		Segnaletica di sicurezza.

Tavole Allegate

01.02 Balconi e logge

Si tratta di insiemi di elementi tecnici orizzontali, con forme e geometrie diverse, praticabili con funzione di affaccio su spazi aperti rispetto alle facciate. I balconi svolgono anche funzione abitativa in quanto estensione verso l'esterno degli spazi interni. In particolare i balconi possono assumere tipologie a sporto, in linea, segmentati, sfalsati o di rientranza rispetto al fronte di veduta degli edifici. O ancora, pensili, in continuità, sospesi, ecc.. I balconi possono inoltre distinguersi in: a) balconi con struttura indipendente; b) balconi con struttura semi-dipendente; c) balconi portati (b. a mensola, b. in continuità, b. pensili, b. sospesi). In fase di progettazione vanno considerate tutte quelle operazioni indispensabili agli interventi di manutenzione (raggiungibilità, manutenibilità, ecc.). Controllare periodicamente l'integrità delle superfici dei rivestimenti attraverso valutazioni visive mirate a riscontrare anomalie evidenti. Interventi mirati al mantenimento dell'efficienza e/o alla sostituzione degli elementi di protezione e separazione quali: a) frontalini; b) ringhiere; c) balaustre; d) corrimano; e) sigillature; f) vernici protettive; g) saldature.

01.02.01 Parapetti e ringhiere in metallo

Si tratta di elementi esterni di delimitazione di balconi, logge o passarelle, la cui funzione è quella di protezione dalle cadute verso spazi vuoti. I parapetti possono essere pieni o con vuoti. Sono generalmente costituiti da telai realizzati mediante elementi metallici pieni, aperti o scatolari saldati e conformati tra loro. Possono generalmente essere accoppiati ad altri materiali. In genere le ringhiere possono essere accoppiate alla soletta e/o altro elemento orizzontale mediante: a) semplice appoggio; b) ancoraggio alla muratura perimetrale; c) ancoraggio alla soletta (al bordo esterno, all'intradosso); c) pilastri di ancoraggio.

Scheda II - 1

Misure preventive e protettive in dotazione dell'opera ed ausiliarie

Tipologia dei lavori	Codice scheda	01.02.01.01
Manutenzione		

Tipo di intervento	Rischi rilevati
Sistemazione generale: Rifacimento degli strati di protezione con materiali idonei ai tipi di superfici previa rimozione di eventuale formazione di corrosione localizzata. Ripristino della stabilità nei punti di aggancio a parete o ad altri elementi. Ripristino delle altezze d'uso e di sicurezza. Sostituzione di eventuali parti mancanti o deformate. [quando occorre]	Caduta dall'alto; Caduta di materiale dall'alto o a livello; Elettrocuzione; Movimentazione manuale dei carichi; Urti, colpi, impatti, compressioni.

Informazioni per imprese esecutrici e lavoratori autonomi sulle caratteristiche tecniche dell'opera progettata e del luogo di lavoro

Punti critici	Misure preventive e protettive in dotazione dell'opera	Misure preventive e protettive ausiliarie
Accessi ai luoghi di lavoro Sicurezza dei luoghi di lavoro		Ponteggi; Trabattelli; Ponti su cavalletti; Andatoie e passerelle. Parapetti; Impianti di adduzione di energia di qualsiasi tipo; Cintura di sicurezza, imbracatura, cordini; Scarpe di sicurezza; Casco o elmetto; Guanti.
Impianti di alimentazione e di scarico	Prese elettriche a 220 V protette da differenziale magneto-termico	
Approvvigionamento e movimentazione		Zone stoccaggio materiali.

materiali		
Approvvigionamento e movimentazione attrezzature		Deposito attrezzature.
Igiene sul lavoro	Saracinesche per l'intercettazione dell'acqua potabile	
Interferenze e protezione terzi		Segnaletica di sicurezza.

Tavole Allegate	
------------------------	--

01.02.02 Strutture in c.a.

Nelle strutture in c.a. vengono utilizzate solette in calcestruzzo armato gettate in opera. Lo sbalzo del balcone è collegato al solaio attraverso la continuità delle armature metalliche. Nelle strutture intelaiate lo sbalzo viene solidarizzato alla trave mentre nelle murature portanti al cordolo.

Scheda II - 1

Misure preventive e protettive in dotazione dell'opera ed ausiliarie

Tipologia dei lavori	Codice scheda	01.02.02.01
Manutenzione		

Tipo di intervento	Rischi rilevati
Ripristino calcestruzzo: Ripristino delle parti di calcestruzzo armato ammalorato mediante rimozione delle parti incoerenti fino al rinvenimento dei ferri. Pulizia dei ferri mediante idrosabbatrice ed applicazione sulle armature di vernici protettive anticorrosione. Bagnatura fino a saturazione del calcestruzzo esistente e ripristino delle volumetrie e sagome originarie, con l'ausilio di casseri a perdere, con malte tixotropiche a presa rapida. [quando occorre]	Caduta dall'alto; Caduta di materiale dall'alto o a livello; Movimentazione manuale dei carichi; Urti, colpi, impatti, compressioni.

Informazioni per imprese esecutrici e lavoratori autonomi sulle caratteristiche tecniche dell'opera progettata e del luogo di lavoro

Punti critici	Misure preventive e protettive in dotazione dell'opera	Misure preventive e protettive ausiliarie
Accessi ai luoghi di lavoro		Ponteggi; Trabattelli; Ponti su cavalletti; Andatoie e passerelle.
Sicurezza dei luoghi di lavoro		Parapetti; Cintura di sicurezza, imbracatura, cordini; Scarpe di sicurezza; Casco o elmetto; Guanti.
Impianti di alimentazione e di scarico	Prese elettriche a 220 V protette da differenziale magneto-termico	
Approvvigionamento e movimentazione materiali		Zone stoccaggio materiali.
Approvvigionamento e movimentazione attrezzature		Deposito attrezzature.
Igiene sul lavoro	Saracinesche per l'intercettazione dell'acqua potabile	
Interferenze e protezione terzi		Segnaletica di sicurezza.

Tavole Allegate	
------------------------	--

02 IMPIANTI TECNOLOGICI

Insieme delle unità e degli elementi tecnici del sistema edilizio aventi funzione di consentire l'utilizzo, da parte degli utenti, di flussi energetici, informativi e materiali e di consentire il conseguente allontanamento degli eventuali prodotti di scarto.

02.01 Impianto di smaltimento acque meteoriche

Si intende per impianto di scarico acque meteoriche (da coperture o pavimentazioni all'aperto) l'insieme degli elementi di raccolta, convogliamento, eventuale stoccaggio e sollevamento e recapito (a collettori fognari, corsi d'acqua, sistemi di dispersione nel terreno). I vari profilati possono essere realizzati in PVC (plastificato e non), in lamiera metallica (in alluminio, in rame, in acciaio, in zinco, ecc.). Il sistema di scarico delle acque meteoriche deve essere indipendente da quello che raccoglie e smaltisce le acque usate ed industriali. Gli impianti di smaltimento acque meteoriche sono costituiti da: a) punti di raccolta per lo scarico (bocchettoni, pozzetti, caditoie, ecc.); b) tubazioni di convogliamento tra i punti di raccolta ed i punti di smaltimento (le tubazioni verticali sono dette pluviali mentre quelle orizzontali sono dette collettori); c) punti di smaltimento nei corpi ricettori (fognature, bacini, corsi d'acqua, ecc.). I materiali ed i componenti devono rispettare le prescrizioni riportate dalla normativa quali: a) devono resistere all'aggressione chimica degli inquinanti atmosferici, all'azione della grandine, ai cicli termici di temperatura (compreso gelo/disgelo) combinate con le azioni dei raggi IR, UV, ecc.; b) gli elementi di convogliamento ed i canali di gronda realizzati in metallo devono resistere alla corrosione, se di altro materiale devono rispondere alle prescrizioni per i prodotti per le coperture, se verniciate dovranno essere realizzate con prodotti per esterno; c) i tubi di convogliamento dei pluviali e dei collettori devono rispondere, a seconda del materiale, a quanto indicato dalle norme relative allo scarico delle acque usate; d) i bocchettoni ed i sifoni devono essere sempre del diametro delle tubazioni che immediatamente li seguono, tutte le caditoie a pavimento devono essere sifonate, ogni inserimento su un collettore orizzontale deve avvenire ad almeno 1,5 m dal punto di innesto di un pluviale; e) per i pluviali ed i collettori installati in parti interne all'edificio (intercapedini di pareti, ecc.) devono essere prese tutte le precauzioni di installazione (fissaggi elastici, materiali coibenti acusticamente, ecc.) per limitare entro valori ammissibili i rumori trasmessi.

02.01.01 Canali di gronda e pluviali in PVC non plastificato

I canali di gronda sono gli elementi dell'impianto di smaltimento delle acque meteoriche che si sviluppano lungo la linea di gronda. Le pluviali hanno la funzione di convogliare ai sistemi di smaltimento al suolo le acque meteoriche raccolte nei canali di gronda. Essi sono destinati alla raccolta ed allo smaltimento delle acque meteoriche dalle coperture degli edifici. Per formare i sistemi completi di canalizzazioni, essi vengono dotati di appropriati accessori (fondelli di chiusura, bocchelli, parafoglie, staffe di sostegno, ecc.) collegati tra di loro. La forma e le dimensioni dei canali di gronda e delle pluviali dipendono dalla quantità d'acqua che deve essere convogliata e dai parametri della progettazione architettonica. La capacità di smaltimento del sistema dipende dal progetto del tetto e dalle dimensioni dei canali di gronda e dei pluviali.

Scheda II-1 Misure preventive e protettive in dotazione dell'opera ed ausiliarie

Tipologia dei lavori	Codice scheda	02.01.01.01
Manutenzione		

Tipo di intervento	Rischi rilevati
Pulizia griglie, canali di gronda, bocchettoni di raccolta: Pulizia ed asportazione dei residui di fogliame e detriti depositati nei canali di gronda. Rimozione delle griglie paraghiaia e parafoglie dai bocchettoni di raccolta e loro pulizia. [con cadenza ogni 6 mesi]	Caduta dall'alto; Punture, tagli, abrasioni; Scivolamenti, cadute a livello.

Informazioni per imprese esecutrici e lavoratori autonomi sulle caratteristiche tecniche dell'opera progettata e del luogo di lavoro

Punti critici	Misure preventive e protettive in dotazione dell'opera	Misure preventive e protettive ausiliarie
Accessi ai luoghi di lavoro	Botole orizzontali; Botole verticali; Scale fisse a pioli con inclinazione < 75° ; Scale retrattili a gradini	Ponteggi; Trabattelli.
Sicurezza dei luoghi di lavoro		Parapetti; Guanti.
Impianti di alimentazione e di scarico	Prese elettriche a 220 V protette da differenziale magneto-termico	
Approvvigionamento e movimentazione materiali		
Approvvigionamento e movimentazione attrezzature		
Igiene sul lavoro	Saracinesche per l'intercettazione dell'acqua potabile	
Interferenze e protezione terzi		Segnaletica di sicurezza.

Tavole Allegate

Scheda II-1
Misure preventive e protettive in dotazione dell'opera ed ausiliarie

Tipologia dei lavori	Codice scheda	02.01.01.02
Manutenzione		

Tipo di intervento	Rischi rilevati
Reintegro canali di gronda e pluviali: Reintegro dei canali di gronda, delle pluviali, dei bocchettoni di raccolta e degli elementi di fissaggio. Riposizionamento degli elementi di raccolta in funzione delle superfici di copertura servite e delle pendenze previste. Sistemazione delle giunzioni mediante l'utilizzo di materiali analoghi a quelli preesistenti. [con cadenza ogni 5 anni]	Caduta dall'alto; Punture, tagli, abrasioni; Scivolamenti, cadute a livello.

Informazioni per imprese esecutrici e lavoratori autonomi sulle caratteristiche tecniche dell'opera progettata e del luogo di lavoro

Punti critici	Misure preventive e protettive in dotazione dell'opera	Misure preventive e protettive ausiliarie
Accessi ai luoghi di lavoro	Botole orizzontali; Botole verticali; Scale fisse a pioli con inclinazione < 75° ; Scale retrattili a gradini	Ponteggi; Trabattelli.
Sicurezza dei luoghi di lavoro		Parapetti; Guanti.
Impianti di alimentazione e di scarico	Prese elettriche a 220 V protette da differenziale magneto-termico	
Approvvigionamento e movimentazione materiali		
Approvvigionamento e movimentazione attrezzature		
Igiene sul lavoro	Saracinesche per l'intercettazione dell'acqua potabile	
Interferenze e protezione terzi		Segnaletica di sicurezza.

Tavole Allegate	
------------------------	--

02.01.02 Scossaline in rame

Le scossaline sono dei dispositivi che hanno la funzione di fissare le guaine impermeabilizzanti utilizzate in copertura alle varie strutture che possono essere presenti sulla copertura stessa (parapetti, cordoli, ecc.). Le scossaline possono essere realizzate con vari materiali fra i quali anche il rame.

Scheda II-1
Misure preventive e protettive in dotazione dell'opera ed ausiliarie

Tipologia dei lavori	Codice scheda	02.01.02.01
Manutenzione		

Tipo di intervento	Rischi rilevati
Pulizia superficiale: Pulizia ed asportazione dei residui di fogliame e detriti depositati sulle scossaline. [con cadenza ogni 6 mesi]	Caduta dall'alto; Punture, tagli, abrasioni; Scivolamenti, cadute a livello.

Informazioni per imprese esecutrici e lavoratori autonomi sulle caratteristiche tecniche dell'opera progettata e del luogo di lavoro

Punti critici	Misure preventive e protettive in dotazione dell'opera	Misure preventive e protettive ausiliarie
----------------------	---	--

Accessi ai luoghi di lavoro	Botole orizzontali; Botole verticali; Scale fisse a pioli con inclinazione < 75° ; Scale retrattili a gradini	Ponteggi; Trabattelli.
Sicurezza dei luoghi di lavoro		Parapetti; Guanti.
Impianti di alimentazione e di scarico	Prese elettriche a 220 V protette da differenziale magneto-termico	
Approvvigionamento e movimentazione materiali		
Approvvigionamento e movimentazione attrezzature		
Igiene sul lavoro	Saracinesche per l'intercettazione dell'acqua potabile	
Interferenze e protezione terzi		Segnaletica di sicurezza.

Tavole Allegate

Scheda II - 1
Misure preventive e protettive in dotazione dell'opera ed ausiliarie

Tipologia dei lavori	Codice scheda	02.01.02.02
Manutenzione		

Tipo di intervento	Rischi rilevati
Reintegro scossaline: Reintegro delle scossaline e degli elementi di fissaggio. Sistemazione delle giunzioni mediante l'utilizzo di materiali analoghi a quelli preesistenti. [con cadenza ogni anno]	Caduta dall'alto; Punture, tagli, abrasioni; Scivolamenti, cadute a livello.

Informazioni per imprese esecutrici e lavoratori autonomi sulle caratteristiche tecniche dell'opera progettata e del luogo di lavoro

Punti critici	Misure preventive e protettive in dotazione dell'opera	Misure preventive e protettive ausiliarie
Accessi ai luoghi di lavoro	Botole orizzontali; Botole verticali; Scale fisse a pioli con inclinazione < 75° ; Scale retrattili a gradini	Ponteggi; Trabattelli.
Sicurezza dei luoghi di lavoro		Parapetti; Guanti.
Impianti di alimentazione e di scarico	Prese elettriche a 220 V protette da differenziale magneto-termico	
Approvvigionamento e movimentazione materiali		
Approvvigionamento e movimentazione attrezzature		
Igiene sul lavoro		
Interferenze e protezione terzi		Segnaletica di sicurezza.

Tavole Allegate

Scheda II - 1
Misure preventive e protettive in dotazione dell'opera ed ausiliarie

Tipologia dei lavori	Codice scheda	02.01.02.03
Manutenzione		

Tipo di intervento	Rischi rilevati
Serraggio scossaline: Serraggio dei bulloni e dei dispositivi di	Caduta dall'alto; Punture, tagli, abrasioni; Scivolamenti, cadute a livello.

tenuta delle scossaline. [con cadenza ogni 6 mesi]	
--	--

Informazioni per imprese esecutrici e lavoratori autonomi sulle caratteristiche tecniche dell'opera progettata e del luogo di lavoro

Punti critici	Misure preventive e protettive in dotazione dell'opera	Misure preventive e protettive ausiliarie
Accessi ai luoghi di lavoro	Botole orizzontali; Botole verticali; Scale fisse a pioli con inclinazione < 75° ; Scale retrattili a gradini	Ponteggi; Trabattelli.
Sicurezza dei luoghi di lavoro		Parapetti; Guanti.
Impianti di alimentazione e di scarico	Prese elettriche a 220 V protette da differenziale magneto-termico	
Approvvigionamento e movimentazione materiali		
Approvvigionamento e movimentazione attrezzature		
Igiene sul lavoro	Saracinesche per l'intercettazione dell'acqua potabile	
Interferenze e protezione terzi		Segnaletica di sicurezza.

Tavole Allegate

Misure preventive e protettive in dotazione dell'opera

Scheda II-3

Informazioni sulle misure preventive e protettive in dotazione dell'opera necessarie per pianificare la realizzazione in condizioni di sicurezza e modalità di utilizzo e di controllo dell'efficienza delle stesse.

Codice scheda	MP001					
Misure preventive e protettive in dotazione dell'opera	Informazioni necessarie per pianificare la realizzazione in sicurezza	Modalità di utilizzo in condizioni di sicurezza	Verifiche e controlli da effettuare	Periodicità	Interventi di manutenzione da effettuare	Periodicità
Prese elettriche a 220 V protette da differenziale magneto-termico	Da realizzarsi durante la fase di messa in opera di tutto l'impianto elettrico.	Autorizzazione del responsabile dell'edificio. Utilizzare solo utensili elettrici portatili del tipo a doppio isolamento; evitare di lasciare cavi elettrici/prolunghe a terra sulle aree di transito o di passaggio.	1) Verifica e stato di conservazione delle prese	1) 1 anni	1) Sostituzione delle prese.	1) a guasto
Saracinesche per l'intercettazione dell'acqua potabile	Da realizzarsi durante la fase di messa in opera di tutto l'impianto idraulico.	Autorizzazione del responsabile dell'edificio	1) Verifica e stato di conservazione dell'impianto	1) 1 anni	1) Sostituzione delle saracinesche.	1) a guasto
Botole orizzontali	I serramenti delle botole devono essere disposti	Il transito dei lavoratori attraverso le botole che	1) Controllare le condizioni e la funzionalità	1) 1 anni	1) Ritocchi della verniciatura e rifacimento delle	1) 5 anni 2) 1 anni

	<p>durante la fase di posa dei serramenti dell'opera adottando le stesse misure di sicurezza previste nei piani di sicurezza. Per le botole posizionate in copertura, se la posa dei serramenti deve avvenire con i lavoratori posizionati sulla copertura, si dovranno disporre idonei sistemi di protezione contro la caduta dal bordo della copertura (ponteggi, parapetti o sistemi equivalenti). Durante il montaggio dei serramenti delle botole disposte in quota, come le botole sui soffitti, si dovrà fare uso di trabattelli o ponteggi dotati di parapetto.</p>	<p>affacciano in luoghi con rischio di caduta dall'alto deve avvenire dopo che questi hanno agganciato il sistema anticaduta ai dispositivi di ancoraggio predisposti.</p>	<p>dell'accessibilità. Controllo degli elementi di fissaggio.</p>		<p>protezioni anticorrosive per le parti metalliche. 2) Reintegro dell'accessibilità delle botole e degli elementi di fissaggio.</p>	
Botole verticali	<p>I serramenti delle botole devono essere disposti durante la fase di posa dei serramenti dell'opera adottando le stesse misure di sicurezza previste nei piani di sicurezza. Per le botole posizionate in copertura, se la posa dei serramenti deve avvenire con i lavoratori posizionati sulla copertura, si dovranno disporre idonei sistemi di protezione contro la caduta dal bordo della copertura (ponteggi, parapetti o sistemi equivalenti). Durante il montaggio dei serramenti delle botole disposte in quota, come le botole sui soffitti, si dovrà fare uso di trabattelli o ponteggi dotati di parapetto.</p>	<p>Il transito dei lavoratori attraverso le botole che affacciano in luoghi con rischio di caduta dall'alto deve avvenire dopo che questi hanno agganciato il sistema anticaduta ai dispositivi di ancoraggio predisposti.</p>	<p>1) Controllare le condizioni e la funzionalità dell'accessibilità. Controllo degli elementi di fissaggio.</p>	1) 1 anni	<p>1) Ritocchi della verniciatura e rifacimento delle protezioni anticorrosive per le parti metalliche. 2) Reintegro dell'accessibilità delle botole e degli elementi di fissaggio.</p>	<p>1) 5 anni 2) 1 anni</p>
Scale fisse a pioli con inclinazione < 75°	<p>Le scale fisse a pioli che hanno la sola funzione di permettere l'accesso a parti dell'opera, come locali tecnici, coperture, ecc., per</p>	<p>Il transito, sulle scale, dei lavoratori, di materiali e attrezzature è autorizzato previa informazione da parte dell'impresa</p>	<p>1) Verifica della stabilità e del corretto serraggio di balaustre e corrimano. 2) Controllo</p>	<p>1) 1 anni 2) 1 anni</p>	<p>1) Ripristino e/o sostituzione degli elementi di connessione dei corrimano. 2) Ripristino e/o</p>	<p>1) quando occorre 2) quando occorre 3) 2 anni 4) quando</p>

	<p>i lavori di manutenzione, sono da realizzarsi durante le fasi di completamento dell'opera. Le misure di sicurezza da adottare sono le medesime previste nei piani di sicurezza per la realizzazione delle scale fisse a gradini. Nel caso non sia più possibile sfruttare i sistemi adottati nei piani di sicurezza per le altre lavorazioni, verificare comunque che siano disposti idonei sistemi di protezione contro la possibile caduta dall'alto dei lavoratori (ponteggi, parapetti o sistemi equivalenti).</p>	<p>della portanza massima delle scale.</p>	<p>periodico delle parti in vista delle strutture (fenomeni di corrosione).</p>		<p>sostituzione dei pioli rotti con elementi analoghi. 3) Ripristino serraggi bulloni e connessioni metalliche. 4) Sostituzione degli elementi rotti con altri analoghi e dei relativi ancoraggi.</p>	<p>occorre</p>
Scale retrattili a gradini	<p>Scale retrattili a gradini che hanno la sola funzione di permettere l'accesso a parti dell'opera, come locali tecnici, coperture, ecc..., per i lavori di manutenzione, sono da realizzarsi durante le fasi di completamento dell'opera. Le misure di sicurezza da adottare sono le medesime previste nei piani di sicurezza per la realizzazione delle scale fisse a gradini. Nel caso non sia più possibile sfruttare i sistemi adottati nei piani di sicurezza per le altre lavorazioni, verificare comunque che siano disposti idonei sistemi di protezione contro la possibile caduta dall'alto dei lavoratori (ponteggi, parapetti o sistemi equivalenti).</p>	<p>Il transito sulle scale dei lavoratori, di materiali e attrezzature è autorizzato previa informazione da parte dell'impresa della portanza massima delle scale.</p>	<p>1) Verifica della stabilità e del corretto serraggio (pioli, parapetti, manovellismi, ingranaggi). 2) Controllo periodico delle parti in vista delle strutture (fenomeni di corrosione).</p>	<p>1) quando occorre 2) quando occorre</p>	<p>1) Ripristino e/o sostituzione degli elementi di connessione dei corrimano. 2) Ripristino e/o sostituzione dei pioli rotti con elementi analoghi. 3) Ripristino serraggi bulloni e connessioni metalliche. 4) Sostituzione degli elementi rotti con altri analoghi e dei relativi ancoraggi.</p>	<p>1) quando occorre 2) quando occorre 3) 2 anni 4) quando occorre</p>

CAPITOLO III

Indicazioni per la definizione dei riferimenti della documentazione di supporto esistente

Le schede III-1, III-2 e III-3 non sono state stampate perché all'interno del fascicolo non sono stati indicati elaborati tecnici.

INDICE

CAPITOLO I: Modalità per la descrizione dell'opera e l'individuazione dei soggetti interessati	pag.	<u>3</u>
CAPITOLO II: Individuazione dei rischi, delle misure preventive e protettive in dotazione dell'opera e di quelle ausiliarie	pag.	<u>4</u>
01 EDILIZIA: PARTIZIONI.....	pag.	<u>4</u>
01.01 Pavimentazioni esterne.....	pag.	<u>4</u>
01.01.01 Rivestimenti ceramici.....	pag.	<u>4</u>
01.02 Balconi e logge.....	pag.	<u>6</u>
01.02.01 Parapetti e ringhiere in metallo.....	pag.	<u>6</u>
01.02.02 Strutture in c.a.....	pag.	<u>7</u>
02 IMPIANTI TECNOLOGICI.....	pag.	<u>7</u>
02.01 Impianto di smaltimento acque meteoriche.....	pag.	<u>7</u>
02.01.01 Canali di gronda e pluviali in PVC non plastificato.....	pag.	<u>8</u>
02.01.02 Scossaline in rame.....	pag.	<u>9</u>
Scheda II-3 Misure preventive e protettive in dotazione dell'opera.....	pag.	<u>11</u>
CAPITOLO III: Collocazione elaborati tecnici	pag.	<u>14</u>

TORINO, 27/10/2014

Firma



Comune di TORINO
Provincia di TO

FASCICOLO CON LE CARATTERISTICHE DELL'OPERA

per la prevenzione e protezione dai rischi
(Allegato XVI e art. 91 del D.Lgs. 9 aprile 2008, n. 81 e s.m.i.)
(D.Lgs. 3 agosto 2009, n. 106)


OGGETTO: MANUTENZIONE STRAORDINARIA EDIFICI SCOLASTICI
CIRCOSCRIZIONE 3, 4 E 1 CENTRO -Bilancio 2014
AREA OVEST

COMMITTENTE: CITTA' DI TORINO

CANTIERE: VIA FATTORI, 13, TORINO (TO)

TORINO, 27/10/2014

IL COORDINATORE DELLA SICUREZZA


(Responsabile Tecnico Francione Arch. Marcello)

IL RESPONSABILE DEI LAVORI
DIRIGENTE SERVIZIO EDILIZIA SCOLASTICA
Arch. Isabella QUINTO

Responsabile Tecnico Francione Arch. Marcello

Via Bazzi, 4
10152 Torino (To)
Tel.: 0114426173 - Fax: 0114426177
E-Mail: marcello.francione@comune.torino.it

CerTus by Guido Cianciulli - Copyright ACCA software S.p.A.

CAPITOLO I

Modalità per la descrizione dell'opera e l'individuazione dei soggetti interessati.

Scheda I

Descrizione sintetica dell'opera ed individuazione dei soggetti interessati

Descrizione sintetica dell'opera

I lavori riguarderanno essenzialmente il rifacimento dell'impermeabilizzazione dei canali di gronda perimetrali con sostituzione delle tubazioni pluviali, nonché il ripristino dell'intonaco e delle superfici di calcestruzzo strutturale degli intradossi ammalorati dei frontalini e sottocornicioni.

Durata effettiva dei lavori

Inizio lavori:	05/10/2015	Fine lavori:	23/11/2015
----------------	------------	--------------	------------

Indirizzo del cantiere

Indirizzo:	VIA FATTORI, 13		
CAP:	10100	Città:	TORINO
		Provincia:	TO

Soggetti interessati

Committente	CITTA' DI TORINO		
Indirizzo:	VIA MILANO 1 - 10100 TORINO ()	Tel.	011/4421111
Progettista	Geom. Massimo MANCIN		
Indirizzo:	Via Bazzi, 4 - 10152 Torino (To)	Tel.	011 4426114
Direttore dei Lavori	Non nominato alla data di redazione del P.S.C. La documentazione relativa alla nomina sarà allegata al presente prima dell'inizio dei lavori a cura del coordinatore per l'esecuzione dei lavori stesso, contestualmente al ricevimento dell'incarico di Direttore dei Lavori o di specifico atto di nomina in caso di non coincidenza con quest'ultimo.		
Indirizzo:		Tel.	
Responsabile dei Lavori	Arch. Isabella Quinto		
Indirizzo:	Via Bazzi, 4 - 10152 Torino (TO)	Tel.	011 4426164
Coordinatore Sicurezza in fase di progettazione	Arch. Marcello Francione		
Indirizzo:	Via Bazzi, 4 - 10152 Torino (To)	Tel.	0114426173
Coordinatore Sicurezza in fase di esecuzione	Coordinatore Sicurezza in fase di esecuzione: non nominato alla data di redazione del P.S.C. La documentazione relativa alla nomina sarà allegata al presente prima dell'inizio dei lavori a cura del coordinatore per l'esecuzione dei lavori stesso, contestualmente al ricevimento dell'incarico di Direttore dei Lavori o di specifico atto di nomina in caso di non coincidenza con quest'ultimo.		
Indirizzo:		Tel.	

CAPITOLO II

Individuazione dei rischi, delle misure preventive e protettive in dotazione dell'opera e di quelle ausiliarie.

01 IMPERMEABILIZZAZIONI

01.01 Cornicioni

Insieme degli elementi tecnici orizzontali o suborizzontali del sistema edilizio aventi funzione di separare gli spazi interni del sistema edilizio stesso dallo spazio esterno sovrastante. Le coperture piane (o coperture continue) sono caratterizzate dalla presenza di uno strato di tenuta all'acqua, indipendentemente dalla pendenza della superficie di copertura, che non presenta soluzioni di continuità ed è composto da materiali impermeabili che posti all'esterno dell'elemento portante svolgono la funzione di barriera alla penetrazione di acque meteoriche. L'organizzazione e la scelta dei vari strati funzionali nei diversi schemi di funzionamento della copertura consente di definire la qualità della copertura e soprattutto i requisiti prestazionali. Gli elementi e i strati funzionali si possono raggruppare in: a) elemento di collegamento; b) elemento di supporto; c) elemento di tenuta; d) elemento portante; e) elemento isolante; f) strato di barriera al vapore; g) strato di continuità; h) strato della diffusione del vapore; i) strato di imprimitura; l) strato di ripartizione dei carichi; m) strato di pendenza; n) strato di pendenza; o) strato di protezione; p) strato di separazione o scorrimento; q) strato di tenuta all'aria; r) strato di ventilazione; s) strato drenante; t) strato filtrante.

01.01.01 Strato di protezione in pitture protettive

Essa è costituita dalla presenza di uno strato di protezione realizzato con pitture protettive e riflettenti a base acrilica in soluzione acquosa oppure a base di pigmenti di alluminio in soluzione bituminosa che, posti all'esterno dell'elemento portante, garantiscono da barriera alla penetrazione delle acque meteoriche. In generale lo strato di protezione ha il compito di resistere alle sollecitazioni di carattere meccanico, fisico, chimico e di conferire al manto un'eventuale colorazione e/o funzione decorativa. Nelle coperture continue lo strato può presentarsi in combinazione o integrazione con l'elemento di tenuta (membrane autoprotette, resine, ecc.). Nelle coperture accessibili ai pedoni, la protezione svolge anche la funzione di ripartizione dei carichi, assicurando l'elemento di tenuta nei confronti dei rischi derivanti da fattori esterni (vento, altro).

Scheda II-1

Misure preventive e protettive in dotazione dell'opera ed ausiliarie

Tipologia dei lavori	Codice scheda	01.01.01.01
Manutenzione		

Tipo di intervento	Rischi rilevati
Pulizia del manto impermeabilizzante: Pulizia del manto realizzato con pitture protettive mediante raccolta ed asportazione di tutto il fogliame, depositi, detriti e delle scorie di vario tipo compresa la vegetazione ed altri organismi biologici. [con cadenza ogni 6 mesi]	Caduta dall'alto; Caduta di materiale dall'alto o a livello; Scivolamenti, cadute a livello; Urti, colpi, impatti, compressioni; Getti, schizzi; Inalazione fumi, gas, vapori.

Informazioni per imprese esecutrici e lavoratori autonomi sulle caratteristiche tecniche dell'opera progettata e del luogo di lavoro

Punti critici	Misure preventive e protettive in dotazione dell'opera	Misure preventive e protettive ausiliarie
Accessi ai luoghi di lavoro	Botole orizzontali; Botole verticali; Scale fisse a pioli con inclinazione < 75°; Scale retrattili a gradini	Ponteggi; Trabattelli; Ponti su cavalletti; Andatoie e passerelle.
Sicurezza dei luoghi di lavoro		Parapetti; Impianti di adduzione di energia di qualsiasi tipo; Cintura di sicurezza, imbracatura, cordini; Occhiali, visiere o schermi; Scarpe di sicurezza; Casco o elmetto; Guanti; Maschera antipolvere, apparecchi filtranti o isolanti.

Impianti di alimentazione e di scarico		Impianto elettrico di cantiere; Impianto di adduzione di acqua.
Approvvigionamento e movimentazione materiali		Zone stoccaggio materiali.
Approvvigionamento e movimentazione attrezzature		Deposito attrezzature.
Igiene sul lavoro	Saracinesche per l'intercettazione dell'acqua potabile	Gabinetti; Locali per lavarsi.
Interferenze e protezione terzi		

Tavole Allegate	
------------------------	--

Scheda II-1
Misure preventive e protettive in dotazione dell'opera ed ausiliarie

Tipologia dei lavori	Codice scheda	01.01.01.02
Manutenzione		

Tipo di intervento	Rischi rilevati
Rinnovo manto: Rinnovo dello strato di protezione realizzato con pitture protettive anche localmente, mediante sostituzione con elementi analoghi. [con cadenza ogni 15 anni]	Caduta dall'alto; Caduta di materiale dall'alto o a livello; Scivolamenti, cadute a livello; Urti, colpi, impatti, compressioni; Getti, schizzi; Inalazione fumi, gas, vapori.

Informazioni per imprese esecutrici e lavoratori autonomi sulle caratteristiche tecniche dell'opera progettata e del luogo di lavoro

Punti critici	Misure preventive e protettive in dotazione dell'opera	Misure preventive e protettive ausiliarie
Accessi ai luoghi di lavoro	Botole orizzontali; Botole verticali; Scale fisse a pioli con inclinazione < 75° ; Scale retrattili a gradini	Ponteggi; Trabattelli; Ponti su cavalletti; Andatoie e passerelle.
Sicurezza dei luoghi di lavoro		Parapetti; Impianti di adduzione di energia di qualsiasi tipo; Cintura di sicurezza, imbracatura, cordini; Occhiali, visiere o schermi; Scarpe di sicurezza; Casco o elmetto; Guanti; Maschera antipolvere, apparecchi filtranti o isolanti.
Impianti di alimentazione e di scarico		Impianto elettrico di cantiere; Impianto di adduzione di acqua.
Approvvigionamento e movimentazione materiali		Zone stoccaggio materiali.
Approvvigionamento e movimentazione attrezzature		Deposito attrezzature.
Igiene sul lavoro	Saracinesche per l'intercettazione dell'acqua potabile	Gabinetti; Locali per lavarsi.
Interferenze e protezione terzi		

Tavole Allegate	
------------------------	--

01.01.02 Strato di tenuta con membrane bituminose

Le membrane bituminose sono costituite da bitume selezionato e da armature, quali feltri, tessuti, laminati, fibre naturali. Esse consentono di ovviare in parte agli inconvenienti causati dall'esposizione diretta dell'impermeabilizzazione alle diverse condizioni climatiche. Le membrane bituminose si presentano sotto forma di rotoli di dimensioni di 1 x 10 metri con spessore variabile intorno ai 2 - 5 mm. In generale lo strato di tenuta ha il compito di conferire alla copertura la necessaria impermeabilità all'acqua meteorica

secondo l'uso previsto, proteggendo, nel contempo, gli strati della copertura che non devono venire a contatto con l'acqua, resistendo alle sollecitazioni fisiche, meccaniche, chimiche indotte dall'ambiente esterno (vento, pioggia, neve, grandine, ecc.). Nelle coperture continue la funzione di tenuta è garantita dalle caratteristiche intrinseche dei materiali costituenti (manti impermeabili). In alcuni casi lo strato può avere anche funzioni di protezione (manti autoprotetti) e di barriera al vapore (per le coperture rovesce).

Scheda II -1
Misure preventive e protettive in dotazione dell'opera ed ausiliarie

Tipologia dei lavori	Codice scheda	01.01.02.01
Manutenzione		

Tipo di intervento	Rischi rilevati
Rinnovo impermeabilizzazione: Rinnovo del manto impermeabile posto in semiaderenza, anche localmente, mediante inserimento di strati di scorrimento a caldo. Rifacimento completo del manto mediante rimozione del vecchio manto se gravemente danneggiato. [con cadenza ogni 15 anni]	Caduta dall'alto; Caduta di materiale dall'alto o a livello; Scivolamenti, cadute a livello; Urti, colpi, impatti, compressioni; Getti, schizzi; Inalazione fumi, gas, vapori.

Informazioni per imprese esecutrici e lavoratori autonomi sulle caratteristiche tecniche dell'opera progettata e del luogo di lavoro

Punti critici	Misure preventive e protettive in dotazione dell'opera	Misure preventive e protettive ausiliarie
Accessi ai luoghi di lavoro	Botole orizzontali; Botole verticali; Scale fisse a pioli con inclinazione < 75° ; Scale retrattili a gradini	Ponteggi; Trabattelli; Ponti su cavalletti; Andatoie e passerelle.
Sicurezza dei luoghi di lavoro		Parapetti; Impianti di adduzione di energia di qualsiasi tipo; Cintura di sicurezza, imbracatura, cordini; Occhiali, visiere o schermi; Scarpe di sicurezza; Casco o elmetto; Guanti; Maschera antipolvere, apparecchi filtranti o isolanti.
Impianti di alimentazione e di scarico		Impianto elettrico di cantiere; Impianto di adduzione di acqua.
Approvvigionamento e movimentazione materiali		Zone stoccaggio materiali.
Approvvigionamento e movimentazione attrezzature		Deposito attrezzature.
Igiene sul lavoro	Saracinesche per l'intercettazione dell'acqua potabile	Gabinetti; Locali per lavarsi.
Interferenze e protezione terzi		

Tavole Allegate	
------------------------	--

01.01.03 Strato di imprimitura

Lo strato di imprimitura viene utilizzato esclusivamente per le coperture continue. Viene utilizzato per favorire l'adesione di uno strato sovrastante, andando a modificare i caratteri superficiali (fisico-chimiche) dello strato inferiore ed avere per quest'ultimo anche la funzione di antipolvere. Nelle coperture continue lo strato di imprimitura può essere realizzato con: a) soluzioni o emulsioni bituminose additivate o non; b) soluzioni di pece di catrame additivate o non; c) soluzioni a base di polimeri.

Scheda II -1
Misure preventive e protettive in dotazione dell'opera ed ausiliarie

Tipologia dei lavori	Codice scheda	01.01.03.01
Manutenzione		

Tipo di intervento	Rischi rilevati
Sostituzione strato di imprimitura: Sostituzione dello strato di imprimitura nel caso di rifacimento della copertura e degli strati funzionali. [quando occorre]	Caduta dall'alto; Caduta di materiale dall'alto o a livello; Scivolamenti, cadute a livello; Urti, colpi, impatti, compressioni; Getti, schizzi; Inalazione fumi, gas, vapori.

Informazioni per imprese esecutrici e lavoratori autonomi sulle caratteristiche tecniche dell'opera progettata e del luogo di lavoro

Punti critici	Misure preventive e protettive in dotazione dell'opera	Misure preventive e protettive ausiliarie
Accessi ai luoghi di lavoro	Botole orizzontali; Botole verticali; Scale fisse a pioli con inclinazione < 75° ; Scale retrattili a gradini	Ponteggi; Trabattelli; Ponti su cavalletti; Andatoie e passerelle.
Sicurezza dei luoghi di lavoro		Parapetti; Impianti di adduzione di energia di qualsiasi tipo; Cintura di sicurezza, imbracatura, cordini; Occhiali, visiere o schermi; Scarpe di sicurezza; Casco o elmetto; Guanti; Maschera antipolvere, apparecchi filtranti o isolanti.
Impianti di alimentazione e di scarico	Prese elettriche a 220 V protette da differenziale magneto-termico	Impianto elettrico di cantiere; Impianto di adduzione di acqua.
Approvvigionamento e movimentazione materiali		Zone stoccaggio materiali.
Approvvigionamento e movimentazione attrezzature		Deposito attrezzature.
Igiene sul lavoro	Saracinesche per l'intercettazione dell'acqua potabile	Gabinetti; Locali per lavarsi.
Interferenze e protezione terzi		

Tavole Allegate

01.01.04 Canali di gronda e pluviali

I canali di gronda sono gli elementi dell'impianto di raccolta delle acque meteoriche che si sviluppano lungo la linea di gronda. Le pluviali hanno la funzione di convogliare ai sistemi di smaltimento al suolo le acque meteoriche raccolte nei canali di gronda. Essi sono destinati alla raccolta ed allo smaltimento delle acque meteoriche dalle coperture degli edifici. I vari profilati possono essere realizzati in PVC, in lamiera metallica (in alluminio, in rame, in acciaio, in zinco, ecc.). Per formare i sistemi completi di canalizzazioni, essi vengono dotati di appropriati accessori (fondelli di chiusura, bocchelli, parafoglie, staffe di sostegno, ecc.) collegati tra di loro. La forma e le dimensioni dei canali di gronda e delle pluviali dipendono dalla quantità d'acqua che deve essere convogliata e dai parametri della progettazione architettonica. La capacità di smaltimento del sistema dipende dal progetto del tetto e dalle dimensioni dei canali di gronda e dei pluviali.

Scheda II-1

Misure preventive e protettive in dotazione dell'opera ed ausiliarie

Tipologia dei lavori	Codice scheda	01.01.04.01
Manutenzione		

Tipo di intervento	Rischi rilevati
Pulizia griglie, canali di gronda, bocchettoni di raccolta: Rinnovo del manto impermeabile posto in semiaderenza, anche localmente, mediante inserimento di strati a secco o mediante colla. Rifacimento completo del manto mediante rimozione del vecchio manto se gravemente danneggiato. [con cadenza ogni 6 mesi]	Caduta dall'alto; Caduta di materiale dall'alto o a livello; Scivolamenti, cadute a livello; Urti, colpi, impatti, compressioni; Getti, schizzi; Inalazione fumi, gas, vapori.

Informazioni per imprese esecutrici e lavoratori autonomi sulle caratteristiche tecniche dell'opera progettata e del luogo di lavoro

Punti critici	Misure preventive e protettive in dotazione dell'opera	Misure preventive e protettive ausiliarie
Accessi ai luoghi di lavoro	Botole orizzontali; Botole verticali; Scale fisse a pioli con inclinazione < 75° ; Scale retrattili a gradini	Ponteggi; Trabattelli; Ponti su cavalletti; Andatoie e passerelle.
Sicurezza dei luoghi di lavoro		Parapetti; Impianti di adduzione di energia di qualsiasi tipo; Cintura di sicurezza, imbracatura, cordini; Occhiali, visiere o schermi; Scarpe di sicurezza; Casco o elmetto; Guanti; Maschera antipolvere, apparecchi filtranti o isolanti.
Impianti di alimentazione e di scarico	Prese elettriche a 220 V protette da differenziale magneto-termico	Impianto elettrico di cantiere; Impianto di adduzione di acqua.
Approvvigionamento e movimentazione materiali		Zone stoccaggio materiali.
Approvvigionamento e movimentazione attrezzature		Deposito attrezzature.
Igiene sul lavoro	Saracinesche per l'intercettazione dell'acqua potabile	Gabinetti; Locali per lavarsi.
Interferenze e protezione terzi		

Tavole Allegate

**Scheda II - 1
Misure preventive e protettive in dotazione dell'opera ed ausiliarie**

Tipologia dei lavori	Codice scheda
Manutenzione	01.01.04.02

Tipo di intervento	Rischi rilevati
Reintegro canali di gronda e pluviali: Reintegro dei canali di gronda, delle pluviali, dei bocchettoni di raccolta e degli elementi di fissaggio. Riposizionamento degli elementi di raccolta in funzione delle superfici di copertura servite e delle pendenze previste. Sistemazione delle giunzioni mediante l'utilizzo di materiali analoghi a quelli preesistenti. [con cadenza ogni 5 anni]	Caduta dall'alto; Caduta di materiale dall'alto o a livello; Scivolamenti, cadute a livello; Urti, colpi, impatti, compressioni; Getti, schizzi; Inalazione fumi, gas, vapori.

Informazioni per imprese esecutrici e lavoratori autonomi sulle caratteristiche tecniche dell'opera progettata e del luogo di lavoro

Punti critici	Misure preventive e protettive in dotazione dell'opera	Misure preventive e protettive ausiliarie
Accessi ai luoghi di lavoro	Botole orizzontali; Botole verticali; Scale fisse a pioli con inclinazione < 75° ; Scale retrattili a gradini	Ponteggi; Trabattelli; Ponti su cavalletti; Andatoie e passerelle.
Sicurezza dei luoghi di lavoro		Parapetti; Impianti di adduzione di energia di qualsiasi tipo; Cintura di sicurezza, imbracatura, cordini; Occhiali, visiere o schermi; Scarpe di sicurezza; Casco o elmetto; Guanti; Maschera antipolvere, apparecchi filtranti o isolanti.

Impianti di alimentazione e di scarico	Prese elettriche a 220 V protette da differenziale magneto-termico	Impianto elettrico di cantiere; Impianto di adduzione di acqua.
Approvvigionamento e movimentazione materiali		Zone stoccaggio materiali.
Approvvigionamento e movimentazione attrezzature		Deposito attrezzature.
Igiene sul lavoro	Saracinesche per l'intercettazione dell'acqua potabile	Gabinetti; Locali per lavarsi.
Interferenze e protezione terzi		

Tavole Allegate

01.01.05 Strato di pendenza

Lo strato di pendenza ha il compito di portare la pendenza delle coperture piane al valore necessario per lo smaltimento delle acque meteoriche. Lo strato viene utilizzato quando l'elemento portante non prevede la pendenza necessaria al buon funzionamento della copertura. Nelle coperture continue lo strato di pendenza può essere realizzato con: a) calcestruzzo cellulare; b) calcestruzzo alleggerito o non; c) conglomerato di cemento, argilla espansa, sabbia e acqua; d) elementi portanti secondari dello strato di ventilazione.

Scheda II - 1

Misure preventive e protettive in dotazione dell'opera ed ausiliarie

Tipologia dei lavori	Codice scheda	01.01.05.01
Manutenzione		

Tipo di intervento	Rischi rilevati
Ripristino strato di pendenza: Ripristino dello strato di pendenza fino al raggiungimento del valore necessario per lo smaltimento delle acque meteoriche. Ricostituzione dei materiali necessari alla realizzazione dello strato di pendenza (calcestruzzo cellulare; calcestruzzo alleggerito o non; conglomerato di cemento, argilla espansa, sabbia e acqua; elementi portanti secondari dello strato di ventilazione, ecc.). Rifacimento degli strati funzionali della copertura collegati. [quando occorre]	Caduta dall'alto; Caduta di materiale dall'alto o a livello; Scivolamenti, cadute a livello; Urti, colpi, impatti, compressioni; Getti, schizzi; Inalazione fumi, gas, vapori.

Informazioni per imprese esecutrici e lavoratori autonomi sulle caratteristiche tecniche dell'opera progettata e del luogo di lavoro

Punti critici	Misure preventive e protettive in dotazione dell'opera	Misure preventive e protettive ausiliarie
Accessi ai luoghi di lavoro	Botole orizzontali; Botole verticali; Scale fisse a pioli con inclinazione < 75°; Scale retrattili a gradini	Ponteggi; Trabattelli; Ponti su cavalletti; Andatoie e passerelle.
Sicurezza dei luoghi di lavoro		Parapetti; Impianti di adduzione di energia di qualsiasi tipo; Cintura di sicurezza, imbracatura, cordini; Occhiali, visiere o schermi; Scarpe di sicurezza; Casco o elmetto; Guanti; Maschera antipolvere, apparecchi filtranti o isolanti.
Impianti di alimentazione e di scarico	Prese elettriche a 220 V protette da differenziale magneto-termico	Impianto elettrico di cantiere; Impianto di adduzione di acqua.
Approvvigionamento e movimentazione materiali		Zone stoccaggio materiali.
Approvvigionamento e movimentazione attrezzature		Deposito attrezzature.
Igiene sul lavoro	Saracinesche per l'intercettazione dell'acqua	Gabinetti; Locali per lavarsi.

	potabile	
Interferenze e protezione terzi		

Tavole Allegate	
------------------------	--

Misure preventive e protettive in dotazione dell'opera

Scheda II-3

Informazioni sulle misure preventive e protettive in dotazione dell'opera necessarie per pianificare la realizzazione in condizioni di sicurezza e modalità di utilizzo e di controllo dell'efficienza delle stesse.

Codice scheda	MP001					
Misure preventive e protettive in dotazione dell'opera	Informazioni necessarie per pianificare la realizzazione in sicurezza	Modalità di utilizzo in condizioni di sicurezza	Verifiche e controlli da effettuare	Periodicità	Interventi di manutenzione da effettuare	Periodicità
Prese elettriche a 220 V protette da differenziale magneto-termico	Da realizzarsi durante la fase di messa in opera di tutto l'impianto elettrico.	Autorizzazione del responsabile dell'edificio. Utilizzare solo utensili elettrici portatili del tipo a doppio isolamento; evitare di lasciare cavi elettrici/prolunghe a terra sulle aree di transito o di passaggio.	1) Verifica e stato di conservazione delle prese	1) 1 anni	1) Sostituzione delle prese.	1) a guasto
Saracinesche per l'intercettazione dell'acqua potabile	Da realizzarsi durante la fase di messa in opera di tutto l'impianto idraulico.	Autorizzazione del responsabile dell'edificio	1) Verifica e stato di conservazione dell'impianto	1) 1 anni	1) Sostituzione delle saracinesche.	1) a guasto
Botole orizzontali	I serramenti delle botole devono essere disposti durante la fase di posa dei serramenti dell'opera adottando le stesse misure di sicurezza previste nei piani di sicurezza. Per le botole posizionate in copertura, se la posa dei serramenti deve avvenire con i lavoratori posizionati sulla copertura, si dovranno disporre idonei sistemi di protezione contro la caduta dal bordo della copertura (ponteggi, parapetti o sistemi equivalenti). Durante il montaggio dei	Il transito dei lavoratori attraverso le botole che affacciano in luoghi con rischio di caduta dall'alto deve avvenire dopo che questi hanno agganciato il sistema anticaduta ai dispositivi di ancoraggio predisposti.	1) Controllare le condizioni e la funzionalità dell'accessibilità. Controllo degli elementi di fissaggio.	1) 1 anni	1) Ritocchi della verniciatura e rifacimento delle protezioni anticorrosive per le parti metalliche. 2) Reintegro dell'accessibilità delle botole e degli elementi di fissaggio.	1) 5 anni 2) 1 anni

	serramenti delle botole disposte in quota, come le botole sui soffitti, si dovrà fare uso di trabattelli o ponteggi dotati di parapetto.					
Botole verticali	I serramenti delle botole devono essere disposti durante la fase di posa dei serramenti dell'opera adottando le stesse misure di sicurezza previste nei piani di sicurezza. Per le botole posizionate in copertura, se la posa dei serramenti deve avvenire con i lavoratori posizionati sulla copertura, si dovranno disporre idonei sistemi di protezione contro la caduta dal bordo della copertura (ponteggi, parapetti o sistemi equivalenti). Durante il montaggio dei serramenti delle botole disposte in quota, come le botole sui soffitti, si dovrà fare uso di trabattelli o ponteggi dotati di parapetto.	Il transito dei lavoratori attraverso le botole che affacciano in luoghi con rischio di caduta dall'alto deve avvenire dopo che questi hanno agganciato il sistema anticaduta ai dispositivi di ancoraggio predisposti.	1) Controllare le condizioni e la funzionalità dell'accessibilità. Controllo degli elementi di fissaggio.	1) 1 anni	1) Ritocchi della verniciatura e rifacimento delle protezioni anticorrosive per le parti metalliche. 2) Reintegro dell'accessibilità delle botole e degli elementi di fissaggio.	1) 5 anni 2) 1 anni
Scale fisse a pioli con inclinazione < 75°	Le scale fisse a pioli che hanno la sola funzione di permettere l'accesso a parti dell'opera, come locali tecnici, coperture, ecc..., per i lavori di manutenzione, sono da realizzarsi durante le fasi di completamento dell'opera. Le misure di sicurezza da adottare sono le medesime previste nei piani di sicurezza per la realizzazione delle scale fisse a gradini. Nel caso non sia più possibile sfruttare i sistemi adottati nei piani di sicurezza per le altre lavorazioni, verificare comunque che siano disposti	Il transito, sulle scale, dei lavoratori, di materiali e attrezzature è autorizzato previa informazione da parte dell'impresa della portanza massima delle scale.	1) Verifica della stabilità e del corretto serraggio di balaustre e corrimano. 2) Controllo periodico delle parti in vista delle strutture (fenomeni di corrosione).	1) 1 anni 2) 1 anni	1) Ripristino e/o sostituzione degli elementi di connessione dei corrimano. 2) Ripristino e/o sostituzione dei pioli rotti con elementi analoghi. 3) Ripristino serraggi bulloni e connessioni metalliche. 4) Sostituzione degli elementi rotti con altri analoghi e dei relativi ancoraggi.	1) quando occorre 2) quando occorre 3) 2 anni 4) quando occorre

	idonei sistemi di protezione contro la possibile caduta dall'alto dei lavoratori (ponteggi, parapetti o sistemi equivalenti).					
Scale retrattili a gradini	Scale retrattili a gradini che hanno la sola funzione di permettere l'accesso a parti dell'opera, come locali tecnici, coperture, ecc..., per i lavori di manutenzione, sono da realizzarsi durante le fasi di completamento dell'opera. Le misure di sicurezza da adottare sono le medesime previste nei piani di sicurezza per la realizzazione delle scale fisse a gradini. Nel caso non sia più possibile sfruttare i sistemi adottati nei piani di sicurezza per le altre lavorazioni, verificare comunque che siano disposti idonei sistemi di protezione contro la possibile caduta dall'alto dei lavoratori (ponteggi, parapetti o sistemi equivalenti).	Il transito sulle scale dei lavoratori, di materiali e attrezzature è autorizzato previa informazione da parte dell'impresa della portanza massima delle scale.	1) Verifica della stabilità e del corretto serraggio (pioli, parapetti, manovellismi, ingranaggi). 2) Controllo periodico delle parti in vista delle strutture (fenomeni di corrosione).	1) quando occorre 2) quando occorre	1) Ripristino e/o sostituzione degli elementi di connessione dei corrimano. 2) Ripristino e/o sostituzione dei pioli rotti con elementi analoghi. 3) Ripristino serraggi bulloni e connessioni metalliche. 4) Sostituzione degli elementi rotti con altri analoghi e dei relativi ancoraggi.	1) quando occorre 2) quando occorre 3) 2 anni 4) quando occorre

CAPITOLO III

Indicazioni per la definizione dei riferimenti della documentazione di supporto esistente

Le schede III-1, III-2 e III-3 non sono state stampate perché all'interno del fascicolo non sono stati indicati elaborati tecnici.

INDICE

CAPITOLO I: Modalità per la descrizione dell'opera e l'individuazione dei soggetti interessati	pag.	<u>3</u>
CAPITOLO II: Individuazione dei rischi, delle misure preventive e protettive in dotazione dell'opera e di quelle ausiliarie	pag.	<u>4</u>
01 IMPERMEABILIZZAZIONI.....	pag.	<u>4</u>
01.01 Cornicioni.....	pag.	<u>4</u>
01.01.01 Strato di protezione in pitture protettive.....	pag.	<u>4</u>
01.01.02 Strato di tenuta con membrane bituminose.....	pag.	<u>5</u>
01.01.03 Strato di imprimitura.....	pag.	<u>6</u>
01.01.04 Canali di gronda e pluviali.....	pag.	<u>7</u>
01.01.05 Strato di pendenza.....	pag.	<u>9</u>
Scheda II-3 Misure preventive e protettive in dotazione dell'opera.....	pag.	<u>10</u>
CAPITOLO III: Collocazione elaborati tecnici	pag.	<u>13</u>

TORINO, 27/10/2014

Firma



Comune di TORINO
Provincia di TO

FASCICOLO CON LE CARATTERISTICHE DELL'OPERA

per la prevenzione e protezione dai rischi
(Allegato XVI e art. 91 del D.Lgs. 9 aprile 2008, n. 81 e s.m.i.)
(D.Lgs. 3 agosto 2009, n. 106)


OGGETTO: MANUTENZIONE STRAORDINARIA EDIFICI SCOLASTICI
CIRCOSCRIZIONE 3, 4 E 1 CENTRO -Bilancio 2014
AREA OVEST

COMMITTENTE: CITTA' DI TORINO

CANTIERE: VIA POZZO STRADA N. 12/1, TORINO (TO)

TORINO, 27/10/2014

IL COORDINATORE DELLA SICUREZZA


(Responsabile Tecnico Francione Arch. Marcello)

IL RESPONSABILE DEI LAVORI
DIRIGENTE SERVIZIO EDILIZIA SCOLASTICA
Arch. Isabella QUINTO

Responsabile Tecnico Francione Arch. Marcello

Via Bazzi, 4
10152 Torino (To)
Tel.: 0114426173 - Fax: 0114426177
E-Mail: marcello.francione@comune.torino.it

CerTus by Guido Cianciulli - Copyright ACCA software S.p.A.

MANUTENZIONE STRAORDINARIA EDIFICI SCOLASTICI
CIRCOSCRIZIONE 3, 4 E 1 CENTRO -Bilancio 2014
AREA OVEST - Pag. 1

CAPITOLO I

Modalità per la descrizione dell'opera e l'individuazione dei soggetti interessati.

Scheda I

Descrizione sintetica dell'opera ed individuazione dei soggetti interessati

Descrizione sintetica dell'opera

I lavori riguarderanno essenzialmente il rifacimento dell'impermeabilizzazione della copertura piana del corpo centrale e dei canali di gronda perimetrali con sostituzione delle tubazioni pluviali, nonché il ripristino dell'intonaco e delle superfici di calcestruzzo strutturale degli intradossi ammalorati dei frontalini e sottocornicioni. Inoltre saranno ripristinati piccoli tratti dell'impianto di smaltimento acque meteoriche e l'integrazione di pendini di sostegno della controsoffittatura al piano terra.

Durata effettiva dei lavori

Inizio lavori:	09/11/2015	Fine lavori:	01/01/2016
----------------	------------	--------------	------------

Indirizzo del cantiere

Indirizzo:	VIA POZZO STRADA N. 12/1		
CAP:	10100	Città:	TORINO
		Provincia:	TO

Soggetti interessati

Committente	CITTA' DI TORINO		
Indirizzo:	VIA MILANO 1 - 10100 TORINO ()	Tel.	011/4421111
Progettista	Geom. Massimo MANCIN		
Indirizzo:	Via Bazzi, 4 - 10152 Torino (To)	Tel.	011 4426114
Direttore dei Lavori	Non nominato alla data di redazione del P.S.C. La documentazione relativa alla nomina sarà allegata al presente prima dell'inizio dei lavori a cura del coordinatore per l'esecuzione dei lavori stesso, contestualmente al ricevimento dell'incarico di Direttore dei Lavori o di specifico atto di nomina in caso di non coincidenza con quest'ultimo.		
Indirizzo:		Tel.	
Responsabile dei Lavori	Arch. Isabella Quinto		
Indirizzo:	Via Bazzi, 4 - 10152 Torino (TO)	Tel.	011 4426164
Coordinatore Sicurezza in fase di progettazione	Arch. Marcello Francione		
Indirizzo:	Via Bazzi, 4 - 10152 Torino (To)	Tel.	0114426173
Coordinatore Sicurezza in fase di esecuzione	Coordinatore Sicurezza in fase di esecuzione: non nominato alla data di redazione del P.S.C. La documentazione relativa alla nomina sarà allegata al presente prima dell'inizio dei lavori a cura del coordinatore per l'esecuzione dei lavori stesso, contestualmente al ricevimento dell'incarico di Direttore dei Lavori o di specifico atto di nomina in caso di non coincidenza con quest'ultimo.		
Indirizzo:		Tel.	

CAPITOLO II

Individuazione dei rischi, delle misure preventive e protettive in dotazione dell'opera e di quelle ausiliarie.

01 IMPERMEABILIZZAZIONI

01.01 Coperture piane

Insieme degli elementi tecnici orizzontali o suborizzontali del sistema edilizio aventi funzione di separare gli spazi interni del sistema edilizio stesso dallo spazio esterno sovrastante. Le coperture piane (o coperture continue) sono caratterizzate dalla presenza di uno strato di tenuta all'acqua, indipendentemente dalla pendenza della superficie di copertura, che non presenta soluzioni di continuità ed è composto da materiali impermeabili che posti all'esterno dell'elemento portante svolgono la funzione di barriera alla penetrazione di acque meteoriche. L'organizzazione e la scelta dei vari strati funzionali nei diversi schemi di funzionamento della copertura consente di definire la qualità della copertura e soprattutto i requisiti prestazionali. Gli elementi e i strati funzionali si possono raggruppare in: a) elemento di collegamento; b) elemento di supporto; c) elemento di tenuta; d) elemento portante; e) elemento isolante; f) strato di barriera al vapore; g) strato di continuità; h) strato della diffusione del vapore; i) strato di imprimitura; l) strato di ripartizione dei carichi; m) strato di pendenza; n) strato di pendenza; o) strato di protezione; p) strato di separazione o scorrimento; q) strato di tenuta all'aria; r) strato di ventilazione; s) strato drenante; t) strato filtrante.

01.01.01 Strato di protezione in pitture protettive

Essa è costituita dalla presenza di uno strato di protezione realizzato con pitture protettive e riflettenti a base acrilica in soluzione acquosa oppure a base di pigmenti di alluminio in soluzione bituminosa che, posti all'esterno dell'elemento portante, garantiscono da barriera alla penetrazione delle acque meteoriche. In generale lo strato di protezione ha il compito di resistere alle sollecitazioni di carattere meccanico, fisico, chimico e di conferire al manto un'eventuale colorazione e/o funzione decorativa. Nelle coperture continue lo strato può presentarsi in combinazione o integrazione con l'elemento di tenuta (membrane autoprotette, resine, ecc.). Nelle coperture accessibili ai pedoni, la protezione svolge anche la funzione di ripartizione dei carichi, assicurando l'elemento di tenuta nei confronti dei rischi derivanti da fattori esterni (vento, altro).

Scheda II-1

Misure preventive e protettive in dotazione dell'opera ed ausiliarie

Tipologia dei lavori	Codice scheda	01.01.01.01
Manutenzione		

Tipo di intervento	Rischi rilevati
Pulizia del manto impermeabilizzante: Pulizia del manto realizzato con pitture protettive mediante raccolta ed asportazione di tutto il fogliame, depositi, detriti e delle scorie di vario tipo compresa la vegetazione ed altri organismi biologici. [con cadenza ogni 6 mesi]	Caduta dall'alto; Caduta di materiale dall'alto o a livello; Scivolamenti, cadute a livello; Urti, colpi, impatti, compressioni; Getti, schizzi; Inalazione fumi, gas, vapori.

Informazioni per imprese esecutrici e lavoratori autonomi sulle caratteristiche tecniche dell'opera progettata e del luogo di lavoro

Punti critici	Misure preventive e protettive in dotazione dell'opera	Misure preventive e protettive ausiliarie
Accessi ai luoghi di lavoro	Botole orizzontali; Botole verticali; Scale fisse a pioli con inclinazione < 75° ; Scale retrattili a gradini	Ponteggi; Trabattelli; Ponti su cavalletti; Andatoie e passerelle.
Sicurezza dei luoghi di lavoro		Parapetti; Impianti di adduzione di energia di qualsiasi tipo; Cintura di sicurezza, imbracatura, cordini; Occhiali, visiere o schermi; Scarpe di sicurezza; Casco o elmetto; Guanti; Maschera antipolvere, apparecchi filtranti o isolanti.
Impianti di alimentazione e di scarico		Impianto elettrico di cantiere; Impianto di adduzione di acqua.

Approvvigionamento e movimentazione materiali		Zone stoccaggio materiali.
Approvvigionamento e movimentazione attrezzature		Deposito attrezzature.
Igiene sul lavoro	Saracinesche per l'intercettazione dell'acqua potabile	Gabinetti; Locali per lavarsi.
Interferenze e protezione terzi		

Tavole Allegate	
------------------------	--

Scheda II-1
Misure preventive e protettive in dotazione dell'opera ed ausiliarie

Tipologia dei lavori	Codice scheda	01.01.01.02
Manutenzione		

Tipo di intervento	Rischi rilevati
Rinnovo manto: Rinnovo dello strato di protezione realizzato con pitture protettive anche localmente, mediante sostituzione con elementi analoghi. [con cadenza ogni 15 anni]	Caduta dall'alto; Caduta di materiale dall'alto o a livello; Scivolamenti, cadute a livello; Urti, colpi, impatti, compressioni; Getti, schizzi; Inalazione fumi, gas, vapori.

Informazioni per imprese esecutrici e lavoratori autonomi sulle caratteristiche tecniche dell'opera progettata e del luogo di lavoro

Punti critici	Misure preventive e protettive in dotazione dell'opera	Misure preventive e protettive ausiliarie
Accessi ai luoghi di lavoro	Botole orizzontali; Botole verticali; Scale fisse a pioli con inclinazione < 75° ; Scale retrattili a gradini	Ponteggi; Trabattelli; Ponti su cavalletti; Andatoie e passerelle.
Sicurezza dei luoghi di lavoro		Parapetti; Impianti di adduzione di energia di qualsiasi tipo; Cintura di sicurezza, imbracatura, cordini; Occhiali, visiere o schermi; Scarpe di sicurezza; Casco o elmetto; Guanti; Maschera antipolvere, apparecchi filtranti o isolanti.
Impianti di alimentazione e di scarico		Impianto elettrico di cantiere; Impianto di adduzione di acqua.
Approvvigionamento e movimentazione materiali		Zone stoccaggio materiali.
Approvvigionamento e movimentazione attrezzature		Deposito attrezzature.
Igiene sul lavoro	Saracinesche per l'intercettazione dell'acqua potabile	Gabinetti; Locali per lavarsi.
Interferenze e protezione terzi		

Tavole Allegate	
------------------------	--

01.01.02 Strato di tenuta con membrane bituminose

Le membrane bituminose sono costituite da bitume selezionato e da armature, quali feltri, tessuti, laminati, fibre naturali. Esse consentono di ovviare in parte agli inconvenienti causati dall'esposizione diretta dell'impermeabilizzazione alle diverse condizioni climatiche. Le membrane bituminose si presentano sotto forma di rotoli di dimensioni di 1 x 10 metri con spessore variabile intorno ai 2 - 5 mm. In generale lo strato di tenuta ha il compito di conferire alla copertura la necessaria impermeabilità all'acqua meteorica secondo l'uso previsto, proteggendo, nel contempo, gli strati della copertura che non devono venire a contatto con l'acqua, resistendo alle sollecitazioni fisiche, meccaniche, chimiche indotte dall'ambiente esterno (vento, pioggia, neve, grandine, ecc.). Nelle coperture continue la funzione di tenuta è garantita dalle caratteristiche intrinseche dei materiali costituenti (manti impermeabili). In alcuni casi lo strato può avere anche funzioni di protezione (manti autoprotetti) e di barriera al vapore (per le coperture rovesce).

Scheda II-1
Misure preventive e protettive in dotazione dell'opera ed ausiliarie

Tipologia dei lavori	Codice scheda	01.01.02.01
Manutenzione		

Tipo di intervento	Rischi rilevati
Rinnovo impermeabilizzazione: Rinnovo del manto impermeabile posto in semiaderenza, anche localmente, mediante inserimento di strati di scorrimento a caldo. Rifacimento completo del manto mediante rimozione del vecchio manto se gravemente danneggiato. [con cadenza ogni 15 anni]	Caduta dall'alto; Caduta di materiale dall'alto o a livello; Scivolamenti, cadute a livello; Urti, colpi, impatti, compressioni; Getti, schizzi; Inalazione fumi, gas, vapori.

Informazioni per imprese esecutrici e lavoratori autonomi sulle caratteristiche tecniche dell'opera progettata e del luogo di lavoro

Punti critici	Misure preventive e protettive in dotazione dell'opera	Misure preventive e protettive ausiliarie
Accessi ai luoghi di lavoro	Botole orizzontali; Botole verticali; Scale fisse a pioli con inclinazione < 75° ; Scale retrattili a gradini	Ponteggi; Trabattelli; Ponti su cavalletti; Andatoie e passerelle.
Sicurezza dei luoghi di lavoro		Parapetti; Impianti di adduzione di energia di qualsiasi tipo; Cintura di sicurezza, imbracatura, cordini; Occhiali, visiere o schermi; Scarpe di sicurezza; Casco o elmetto; Guanti; Maschera antipolvere, apparecchi filtranti o isolanti.
Impianti di alimentazione e di scarico		Impianto elettrico di cantiere; Impianto di adduzione di acqua.
Approvvigionamento e movimentazione materiali		Zone stoccaggio materiali.
Approvvigionamento e movimentazione attrezzature		Deposito attrezzature.
Igiene sul lavoro	Saracinesche per l'intercettazione dell'acqua potabile	Gabinetti; Locali per lavarsi.
Interferenze e protezione terzi		

Tavole Allegate	
------------------------	--

01.01.03 Strato di imprimitura

Lo strato di imprimitura viene utilizzato esclusivamente per le coperture continue. Viene utilizzato per favorire l'adesione di uno strato sovrastante, andando a modificare i caratteri superficiali (fisico-chimiche) dello strato inferiore ed avere per quest'ultimo anche la funzione di antipolvere. Nelle coperture continue lo strato di imprimitura può essere realizzato con: a) soluzioni o emulsioni bituminose additivate o non; b) soluzioni di pece di catrame additivate o non; c) soluzioni a base di polimeri.

Scheda II-1
Misure preventive e protettive in dotazione dell'opera ed ausiliarie

Tipologia dei lavori	Codice scheda	01.01.03.01
Manutenzione		

Tipo di intervento

Rischi rilevati

Sostituzione strato di imprimitura: Sostituzione dello strato di imprimitura nel caso di rifacimento della copertura e degli strati funzionali. [quando occorre]	Caduta dall'alto; Caduta di materiale dall'alto o a livello; Scivolamenti, cadute a livello; Urti, colpi, impatti, compressioni; Getti, schizzi; Inalazione fumi, gas, vapori.
--	--

Informazioni per imprese esecutrici e lavoratori autonomi sulle caratteristiche tecniche dell'opera progettata e del luogo di lavoro

Punti critici	Misure preventive e protettive in dotazione dell'opera	Misure preventive e protettive ausiliarie
Accessi ai luoghi di lavoro	Botole orizzontali; Botole verticali; Scale fisse a pioli con inclinazione < 75° ; Scale retrattili a gradini	Ponteggi; Trabattelli; Ponti su cavalletti; Andatoie e passerelle.
Sicurezza dei luoghi di lavoro		Parapetti; Impianti di adduzione di energia di qualsiasi tipo; Cintura di sicurezza, imbracatura, cordini; Occhiali, visiere o schermi; Scarpe di sicurezza; Casco o elmetto; Guanti; Maschera antipolvere, apparecchi filtranti o isolanti.
Impianti di alimentazione e di scarico	Prese elettriche a 220 V protette da differenziale magneto-termico	Impianto elettrico di cantiere; Impianto di adduzione di acqua.
Approvvigionamento e movimentazione materiali		Zone stoccaggio materiali.
Approvvigionamento e movimentazione attrezzature		Deposito attrezzature.
Igiene sul lavoro	Saracinesche per l'intercettazione dell'acqua potabile	Gabinetti; Locali per lavarsi.
Interferenze e protezione terzi		

Tavole Allegate

01.01.04 Canali di gronda e pluviali

I canali di gronda sono gli elementi dell'impianto di raccolta delle acque meteoriche che si sviluppano lungo la linea di gronda. Le pluviali hanno la funzione di convogliare ai sistemi di smaltimento al suolo le acque meteoriche raccolte nei canali di gronda. Essi sono destinati alla raccolta ed allo smaltimento delle acque meteoriche dalle coperture degli edifici. I vari profilati possono essere realizzati in PVC, in lamiera metallica (in alluminio, in rame, in acciaio, in zinco, ecc.). Per formare i sistemi completi di canalizzazioni, essi vengono dotati di appropriati accessori (fondelli di chiusura, bocchelli, parafoglie, staffe di sostegno, ecc.) collegati tra di loro. La forma e le dimensioni dei canali di gronda e delle pluviali dipendono dalla quantità d'acqua che deve essere convogliata e dai parametri della progettazione architettonica. La capacità di smaltimento del sistema dipende dal progetto del tetto e dalle dimensioni dei canali di gronda e dei pluviali.

Scheda II - 1

Misure preventive e protettive in dotazione dell'opera ed ausiliarie

Tipologia dei lavori	Codice scheda	01.01.04.01
Manutenzione		

Tipo di intervento	Rischi rilevati
Pulizia griglie, canali di gronda, bocchettoni di raccolta: Rinnovo del manto impermeabile posto in semiaderenza, anche localmente, mediante inserimento di strati a secco o mediante colla. Rifacimento completo del manto mediante rimozione del vecchio manto se gravemente danneggiato. [con cadenza ogni 6 mesi]	Caduta dall'alto; Caduta di materiale dall'alto o a livello; Scivolamenti, cadute a livello; Urti, colpi, impatti, compressioni; Getti, schizzi; Inalazione fumi, gas, vapori.

Informazioni per imprese esecutrici e lavoratori autonomi sulle caratteristiche tecniche dell'opera progettata e del luogo di lavoro

Punti critici	Misure preventive e protettive in dotazione dell'opera	Misure preventive e protettive ausiliarie
Accessi ai luoghi di lavoro	Botole orizzontali; Botole verticali; Scale fisse a pioli con inclinazione < 75° ; Scale retrattili a gradini	Ponteggi; Trabattelli; Ponti su cavalletti; Andatoie e passerelle.
Sicurezza dei luoghi di lavoro		Parapetti; Impianti di adduzione di energia di qualsiasi tipo; Cintura di sicurezza, imbracatura, cordini; Occhiali, visiere o schermi; Scarpe di sicurezza; Casco o elmetto; Guanti; Maschera antipolvere, apparecchi filtranti o isolanti.
Impianti di alimentazione e di scarico	Prese elettriche a 220 V protette da differenziale magneto-termico	Impianto elettrico di cantiere; Impianto di adduzione di acqua.
Approvvigionamento e movimentazione materiali		Zone stoccaggio materiali.
Approvvigionamento e movimentazione attrezzature		Deposito attrezzature.
Igiene sul lavoro	Saracinesche per l'intercettazione dell'acqua potabile	Gabinetti; Locali per lavarsi.
Interferenze e protezione terzi		

Tavole Allegate	
------------------------	--

Scheda II-1

Misure preventive e protettive in dotazione dell'opera ed ausiliarie

Tipologia dei lavori	Codice scheda
Manutenzione	01.01.04.02

Tipo di intervento	Rischi rilevati
Reintegro canali di gronda e pluviali: Reintegro dei canali di gronda, delle pluviali, dei bocchettoni di raccolta e degli elementi di fissaggio. Riposizionamento degli elementi di raccolta in funzione delle superfici di copertura servite e delle pendenze previste. Sistemazione delle giunzioni mediante l'utilizzo di materiali analoghi a quelli preesistenti. [con cadenza ogni 5 anni]	Caduta dall'alto; Caduta di materiale dall'alto o a livello; Scivolamenti, cadute a livello; Urti, colpi, impatti, compressioni; Getti, schizzi; Inalazione fumi, gas, vapori.

Informazioni per imprese esecutrici e lavoratori autonomi sulle caratteristiche tecniche dell'opera progettata e del luogo di lavoro

Punti critici	Misure preventive e protettive in dotazione dell'opera	Misure preventive e protettive ausiliarie
Accessi ai luoghi di lavoro	Botole orizzontali; Botole verticali; Scale fisse a pioli con inclinazione < 75° ; Scale retrattili a gradini	Ponteggi; Trabattelli; Ponti su cavalletti; Andatoie e passerelle.
Sicurezza dei luoghi di lavoro		Parapetti; Impianti di adduzione di energia di qualsiasi tipo; Cintura di sicurezza, imbracatura, cordini; Occhiali, visiere o schermi; Scarpe di sicurezza; Casco o elmetto; Guanti; Maschera antipolvere, apparecchi filtranti o isolanti.
Impianti di alimentazione e di scarico	Prese elettriche a 220 V protette da differenziale magneto-termico	Impianto elettrico di cantiere; Impianto di adduzione di acqua.
Approvvigionamento e movimentazione materiali		Zone stoccaggio materiali.
Approvvigionamento e movimentazione attrezzature		Deposito attrezzature.

Igiene sul lavoro	Saracinesche per l'intercettazione dell'acqua potabile	Gabinetti; Locali per lavarsi.
Interferenze e protezione terzi		

Tavole Allegate

01.01.05 Strato di pendenza

Lo strato di pendenza ha il compito di portare la pendenza delle coperture piane al valore necessario per lo smaltimento delle acque meteoriche. Lo strato viene utilizzato quando l'elemento portante non prevede la pendenza necessaria al buon funzionamento della copertura. Nelle coperture continue lo strato di pendenza può essere realizzato con: a) calcestruzzo cellulare; b) calcestruzzo alleggerito o non; c) conglomerato di cemento, argilla espansa, sabbia e acqua; d) elementi portanti secondari dello strato di ventilazione.

Scheda II-1 Misure preventive e protettive in dotazione dell'opera ed ausiliarie

Tipologia dei lavori	Codice scheda	01.01.05.01
Manutenzione		

Tipo di intervento	Rischi rilevati
Ripristino strato di pendenza: Ripristino dello strato di pendenza fino al raggiungimento del valore necessario per lo smaltimento delle acque meteoriche. Ricostituzione dei materiali necessari alla realizzazione dello strato di pendenza (calcestruzzo cellulare; calcestruzzo alleggerito o non; conglomerato di cemento, argilla espansa, sabbia e acqua; elementi portanti secondari dello strato di ventilazione, ecc.). Rifacimento degli strati funzionali della copertura collegati. [quando occorre]	Caduta dall'alto; Caduta di materiale dall'alto o a livello; Scivolamenti, cadute a livello; Urti, colpi, impatti, compressioni; Getti, schizzi; Inalazione fumi, gas, vapori.

Informazioni per imprese esecutrici e lavoratori autonomi sulle caratteristiche tecniche dell'opera progettata e del luogo di lavoro

Punti critici	Misure preventive e protettive in dotazione dell'opera	Misure preventive e protettive ausiliarie
Accessi ai luoghi di lavoro	Botole orizzontali; Botole verticali; Scale fisse a pioli con inclinazione < 75°; Scale retrattili a gradini	Ponteggi; Trabattelli; Ponti su cavalletti; Andatoie e passerelle.
Sicurezza dei luoghi di lavoro		Parapetti; Impianti di adduzione di energia di qualsiasi tipo; Cintura di sicurezza, imbracatura, cordini; Occhiali, visiere o schermi; Scarpe di sicurezza; Casco o elmetto; Guanti; Maschera antipolvere, apparecchi filtranti o isolanti.
Impianti di alimentazione e di scarico	Prese elettriche a 220 V protette da differenziale magneto-termico	Impianto elettrico di cantiere; Impianto di adduzione di acqua.
Approvvigionamento e movimentazione materiali		Zone stoccaggio materiali.
Approvvigionamento e movimentazione attrezzature		Deposito attrezzature.
Igiene sul lavoro	Saracinesche per l'intercettazione dell'acqua potabile	Gabinetti; Locali per lavarsi.

Interferenze e protezione terzi

Tavole Allegate

02 CONTROSOFFITTI

02.01 Controsoffitti

I controsoffitti sono sistemi di finiture tecniche in elementi modulari leggeri. Essi possono essere direttamente fissati al solaio o appesi ad esso tramite elementi di sostegno. Essi hanno inoltre la funzione di controllare la definizione morfologica degli ambienti attraverso la possibilità di progettare altezze e volumi e talvolta di nascondere la distribuzione di impianti tecnologici nonché da contribuire all'isolamento acustico degli ambienti. Gli strati funzionali dei controsoffitti possono essere composti da vari elementi i materiali diversi quali: a) pannelli (fibra, fibra a matrice cementizia, fibra minerale ceramizzato, fibra rinforzata, gesso, gesso fibrorinforzato, gesso rivestito, profilati in lamierino d'acciaio, stampati in alluminio, legno, PVC); b) doghe (PVC, altre materie plastiche, profilati in lamierino d'acciaio, profilati in lamierino di alluminio); c) lamellari (PVC, altre materie plastiche, profilati in lamierino d'acciaio, profilati in lamierino di alluminio, lastre metalliche); d) grigliati (elementi di acciaio, elementi di alluminio, elementi di legno, stampati di resine plastiche e simili); e) cassette (legno). Inoltre essi possono essere chiusi non ispezionabili, chiusi ispezionabili e aperti.

02.01.01 Controsoffitti in fibra minerale

I controsoffitti in fibra minerale sono costituiti da fibre di roccia agglomerate, mediante leganti inorganici. Essi sono composti da elementi di tamponamento in conglomerato di fibra minerale, fissati ad una struttura metallica portante. La superficie dei pannelli può essere liscia, decorata, oppure a richiesta, microforata. Il colore è generalmente il bianco, con decori standard (dalle superfici lisce e finemente lavorate, ai decori geometrici e personalizzati).

Scheda II-1 Misure preventive e protettive in dotazione dell'opera ed ausiliarie

Tipologia dei lavori	Codice scheda	02.01.01.01
Manutenzione		

Tipo di intervento	Rischi rilevati
Sostituzione elementi: Sostituzione degli elementi degradati, rotti e/o mancanti con elementi analoghi. [quando occorre]	Caduta dall'alto; Caduta di materiale dall'alto o a livello; Punture, tagli, abrasioni; Scivolamenti, cadute a livello; Seppellimento, sprofondamento; Inalazione polveri, fibre.

Informazioni per imprese esecutrici e lavoratori autonomi sulle caratteristiche tecniche dell'opera progettata e del luogo di lavoro

Punti critici	Misure preventive e protettive in dotazione dell'opera	Misure preventive e protettive ausiliarie
Accessi ai luoghi di lavoro		Ponteggi; Trabattelli.
Sicurezza dei luoghi di lavoro		Parapetti; Occhiali, visiere o schermi; Scarpe di sicurezza; Casco o elmetto; Guanti; Maschera antipolvere, apparecchi filtranti o isolanti.
Impianti di alimentazione e di scarico	Prese elettriche a 220 V protette da differenziale magneto-termico	
Approvvigionamento e movimentazione materiali		
Approvvigionamento e movimentazione attrezzature		
Igiene sul lavoro	Saracinesche per l'intercettazione dell'acqua potabile	
Interferenze e protezione terzi		Recinzioni di cantiere; Segnaletica di sicurezza.

Tavole Allegate	
------------------------	--

Misure preventive e protettive in dotazione dell'opera

Scheda II -3

Informazioni sulle misure preventive e protettive in dotazione dell'opera necessarie per pianificare la realizzazione in condizioni di sicurezza e modalità di utilizzo e di controllo dell'efficienza delle stesse.

Codice scheda MP001						
Misure preventive e protettive in dotazione dell'opera	Informazioni necessarie per pianificare la realizzazione in sicurezza	Modalità di utilizzo in condizioni di sicurezza	Verifiche e controlli da effettuare	Periodicità	Interventi di manutenzione da effettuare	Periodicità
Prese elettriche a 220 V protette da differenziale magneto-termico	Da realizzarsi durante la fase di messa in opera di tutto l'impianto elettrico.	Autorizzazione del responsabile dell'edificio. Utilizzare solo utensili elettrici portatili del tipo a doppio isolamento; evitare di lasciare cavi elettrici/prolunghe a terra sulle aree di transito o di passaggio.	1) Verifica e stato di conservazione delle prese	1) 1 anni	1) Sostituzione delle prese.	1) a guasto
Saracinesche per l'intercettazione dell'acqua potabile	Da realizzarsi durante la fase di messa in opera di tutto l'impianto idraulico.	Autorizzazione del responsabile dell'edificio	1) Verifica e stato di conservazione dell'impianto	1) 1 anni	1) Sostituzione delle saracinesche.	1) a guasto
Botole orizzontali	I serramenti delle botole devono essere disposti durante la fase di posa dei serramenti dell'opera adottando le stesse misure di sicurezza previste nei piani di sicurezza. Per le botole posizionate in copertura, se la posa dei serramenti deve avvenire con i lavoratori posizionati sulla copertura, si dovranno disporre idonei sistemi di protezione contro la caduta dal bordo della copertura (ponteggi, parapetti o sistemi equivalenti). Durante il montaggio dei serramenti delle botole disposte in quota, come le botole sui soffitti, si dovrà fare uso di trabattelli o ponteggi dotati di parapetto.	Il transito dei lavoratori attraverso le botole che affacciano in luoghi con rischio di caduta dall'alto deve avvenire dopo che questi hanno agganciato il sistema anticaduta ai dispositivi di ancoraggio predisposti.	1) Controllare le condizioni e la funzionalità dell'accessibilità. Controllo degli elementi di fissaggio.	1) 1 anni	1) Ritocchi della verniciatura e rifacimento delle protezioni anticorrosive per le parti metalliche. 2) Reintegro dell'accessibilità delle botole e degli elementi di fissaggio.	1) 5 anni 2) 1 anni
Botole verticali	I serramenti delle botole devono essere disposti durante la fase di posa dei serramenti dell'opera adottando le stesse misure di sicurezza previste	Il transito dei lavoratori attraverso le botole che affacciano in luoghi con rischio di caduta dall'alto deve avvenire dopo che questi hanno	1) Controllare le condizioni e la funzionalità dell'accessibilità. Controllo degli elementi di fissaggio.	1) 1 anni	1) Ritocchi della verniciatura e rifacimento delle protezioni anticorrosive per le parti metalliche. 2) Reintegro	1) 5 anni 2) 1 anni

	nei piani di sicurezza. Per le botole posizionate in copertura, se la posa dei serramenti deve avvenire con i lavoratori posizionati sulla copertura, si dovranno disporre idonei sistemi di protezione contro la caduta dal bordo della copertura (ponteggi, parapetti o sistemi equivalenti). Durante il montaggio dei serramenti delle botole disposte in quota, come le botole sui soffitti, si dovrà fare uso di trabattelli o ponteggi dotati di parapetto.	agganciato il sistema anticaduta ai dispositivi di ancoraggio predisposti.			dell'accessibilità delle botole e degli elementi di fissaggio.	
Scale fisse a pioli con inclinazione < 75°	Le scale fisse a pioli che hanno la sola funzione di permettere l'accesso a parti dell'opera, come locali tecnici, coperture, ecc., per i lavori di manutenzione, sono da realizzarsi durante le fasi di completamento dell'opera. Le misure di sicurezza da adottare sono le medesime previste nei piani di sicurezza per la realizzazione delle scale fisse a gradini. Nel caso non sia più possibile sfruttare i sistemi adottati nei piani di sicurezza per le altre lavorazioni, verificare comunque che siano disposti idonei sistemi di protezione contro la possibile caduta dall'alto dei lavoratori (ponteggi, parapetti o sistemi equivalenti).	Il transito, sulle scale, dei lavoratori, di materiali e attrezzature è autorizzato previa informazione da parte dell'impresa della portanza massima delle scale.	1) Verifica della stabilità e del corretto serraggio di balaustre e corrimano. 2) Controllo periodico delle parti in vista delle strutture (fenomeni di corrosione).	1) 1 anni 2) 1 anni	1) Ripristino e/o sostituzione degli elementi di connessione dei corrimano. 2) Ripristino e/o sostituzione dei pioli rotti con elementi analoghi. 3) Ripristino serraggi bulloni e connessioni metalliche. 4) Sostituzione degli elementi rotti con altri analoghi e dei relativi ancoraggi.	1) quando occorre 2) quando occorre 3) 2 anni 4) quando occorre
Scale retrattili a gradini	Scale retrattili a gradini che hanno la sola funzione di permettere l'accesso a parti dell'opera, come locali tecnici, coperture, ecc., per i lavori di manutenzione, sono da realizzarsi	Il transito sulle scale dei lavoratori, di materiali e attrezzature è autorizzato previa informazione da parte dell'impresa della portanza massima delle scale.	1) Verifica della stabilità e del corretto serraggio (pioli, parapetti, manovellismi, ingranaggi). 2) Controllo periodico delle parti in vista delle strutture	1) quando occorre 2) quando occorre	1) Ripristino e/o sostituzione degli elementi di connessione dei corrimano. 2) Ripristino e/o sostituzione dei pioli rotti con elementi analoghi. 3) Ripristino	1) quando occorre 2) quando occorre 3) 2 anni 4) quando occorre

	<p>durante le fasi di completamento dell'opera. Le misure di sicurezza da adottare sono le medesime previste nei piani di sicurezza per la realizzazione delle scale fisse a gradini. Nel caso non sia più possibile sfruttare i sistemi adottati nei piani di sicurezza per le altre lavorazioni, verificare comunque che siano disposti idonei sistemi di protezione contro la possibile caduta dall'alto dei lavoratori (ponteggi, parapetti o sistemi equivalenti).</p>		<p>(fenomeni di corrosione).</p>		<p>serraggi bulloni e connessioni metalliche. 4) Sostituzione degli elementi rotti con altri analoghi e dei relativi ancoraggi.</p>	
--	---	--	----------------------------------	--	---	--

CAPITOLO III

Indicazioni per la definizione dei riferimenti della documentazione di supporto esistente

Le schede III-1, III-2 e III-3 non sono state stampate perché all'interno del fascicolo non sono stati indicati elaborati tecnici.

INDICE

CAPITOLO I: Modalità per la descrizione dell'opera e l'individuazione dei soggetti interessati	pag.	<u>3</u>
CAPITOLO II: Individuazione dei rischi, delle misure preventive e protettive in dotazione dell'opera e di quelle ausiliarie	pag.	<u>4</u>
01 IMPERMEABILIZZAZIONI.....	pag.	<u>4</u>
01.01 Coperture piane.....	pag.	<u>4</u>
01.01.01 Strato di protezione in pitture protettive.....	pag.	<u>4</u>
01.01.02 Strato di tenuta con membrane bituminose.....	pag.	<u>5</u>
01.01.03 Strato di imprimitura.....	pag.	<u>6</u>
01.01.04 Canali di gronda e pluviali.....	pag.	<u>7</u>
01.01.05 Strato di pendenza.....	pag.	<u>9</u>
02 CONTROSOFFITTI.....	pag.	<u>9</u>
02.01 Controsoffitti.....	pag.	<u>9</u>
02.01.01 Controsoffitti in fibra minerale.....	pag.	<u>10</u>
Scheda II-3 Misure preventive e protettive in dotazione dell'opera.....	pag.	<u>10</u>
CAPITOLO III: Collocazione elaborati tecnici	pag.	<u>14</u>

TORINO, 27/10/2014

Firma

FASCICOLO CON LE CARATTERISTICHE DELL'OPERA

per la prevenzione e protezione dai rischi
(Allegato XVI e art. 91 del D.Lgs. 9 aprile 2008, n. 81 e s.m.i.)
(D.Lgs. 3 agosto 2009, n. 106)

OGGETTO: MANUTENZIONE STRAORDINARIA EDIFICI SCOLASTICI - CIRCOSCRIZIONE 3, 4
E 1 CENTRO - Bilancio 2014 - AREA OVEST
COMMITTENTE: CITTA' DI TORINO
CANTIERE: VIA GIULIA DI BAROLO n. 8, TORINO (TO)

TORINO, 27/10/2014

IL COORDINATORE DELLA SICUREZZA


(Responsabile Tecnico Francione Arch. Marcello)

IL RESPONSABILE DEI LAVORI
DIRIGENTE SERVIZIO EDILIZIA SCOLASTICA
Arch. Isabella QUINTO

Responsabile Tecnico Francione Arch. Marcello
Via Bazzi, 4
10152 Torino (To)
Tel.: 0114426173 - Fax: 0114426177
E-Mail: marcello.francione@comune.torino.it

CerTus by Guido Cianciulli - Copyright ACCA software S.p.A.

CAPITOLO I

Modalità per la descrizione dell'opera e l'individuazione dei soggetti interessati.

Scheda I

Descrizione sintetica dell'opera ed individuazione dei soggetti interessati

Descrizione sintetica dell'opera

CIRCOSCRIZIONE 1 Centro
SEL "S.F. D'ASSISI" VIA GIULIA DI BAROLO , 8

I lavori si articoleranno in:

- Ripristino intonaci e tinte ammalorati;
- Sostituzione di alcuni serramenti a "ghigliottina" con vetro semplice;
- Rifacimento del sottofondo per nuove pendenze della rampa di ingresso;

Durata effettiva dei lavori

Inizio lavori:	12/01/2015	Fine lavori:	11/04/2015
----------------	------------	--------------	------------

Indirizzo del cantiere

Indirizzo:	VIA GIULIA DI BAROLO n. 8		
CAP:	10100	Città:	TORINO
Provincia:	TO		

Soggetti interessati

Committente	CITTA' DI TORINO		
Indirizzo:	VIA MILANO 1 - 10100 TORINO ()	Tel.	011/4421111
Progettista	Geom. Massimo MANCIN		
Indirizzo:	Via Bazzi, 4 - 10152 Torino (To)	Tel.	011 4426114
Direttore dei Lavori	Non nominato alla data di redazione del P.S.C. La documentazione relativa alla nomina sarà allegata al presente prima dell'inizio dei lavori a cura del coordinatore per l'esecuzione dei lavori stesso, contestualmente al ricevimento dell'incarico di Direttore dei Lavori o di specifico atto di nomina in caso di non coincidenza con quest'ultimo.		
Indirizzo:		Tel.	
Responsabile dei Lavori	Arch. Isabella Quinto		
Indirizzo:	Via Bazzi, 4 - 10152 Torino (TO)	Tel.	0114426164
Coordinatore Sicurezza in fase di progettazione	Arch. Marcello Francione		
Indirizzo:	Via Bazzi, 4 - 10152 Torino (To)	Tel.	0114426173
Coordinatore Sicurezza in fase di esecuzione	Coordinatore Sicurezza in fase di esecuzione: non nominato alla data di redazione del P.S.C. La documentazione relativa alla nomina sarà allegata al presente prima dell'inizio dei lavori a cura del coordinatore per l'esecuzione dei lavori stesso, contestualmente al ricevimento dell'incarico di Direttore dei Lavori o di specifico atto di nomina in caso di non coincidenza con quest'ultimo.		
Indirizzo:		Tel.	

CAPITOLO II

Individuazione dei rischi, delle misure preventive e protettive in dotazione dell'opera e di quelle ausiliarie.

01 EDILIZIA: CHIUSURE

Rappresentano l'insieme delle unità tecnologiche e di tutti gli elementi tecnici del sistema edilizio che hanno la funzione di separare e di configurare gli spazi che si trovano all'interno del sistema edilizio rispetto all'esterno.

01.01 Rivestimenti interni

Si tratta di strati funzionali, facenti parte delle chiusure verticali, la cui funzione principale è quella di proteggere il sistema di chiusure interne dalle sollecitazioni interne degli edifici e di assicurare un aspetto uniforme ed ornamentale degli ambienti.

01.01.01 Intonaco

Si tratta di un sottile strato di malta la cui funzione è quella di rivestimento nelle strutture edilizie. Svolge inoltre la funzione di protezione dai fattori ambientali e allo stesso tempo protettiva e decorativa. Il rivestimento a intonaco è comunque una superficie che va rinnovata periodicamente e in condizioni normali esso fornisce prestazioni accettabili per 20 - 30 anni. La malta per intonaco è costituita da leganti (cemento, calce idraulica, calce aerea, gesso), da inerti (sabbia) e da acqua nelle giuste proporzioni a secondo del tipo di intonaco; vengono, in alcuni casi, inoltre aggiunti all'impasto additivi che restituiscono all'intonaco particolari qualità a secondo del tipo d'impiego. Nell'intonaco tradizionale a tre strati il primo, detto rinzaffo, svolge la funzione di aggrappo al supporto e di grossolano livellamento; il secondo, detto arriccio, costituisce il corpo dell'intonaco la cui funzione è di resistenza meccanica e di tenuta all'acqua; il terzo strato, detto finitura, rappresenta la finitura superficiale e contribuisce a creare una prima barriera la cui funzione è quella di opporsi alla penetrazione dell'acqua e delle sostanze aggressive. Gli intonaci per interni possono suddividersi in intonaci ordinari e intonaci speciali. A loro volta i primi possono ulteriormente suddividersi in intonaci miscelati in cantiere ed in intonaci premiscelati; i secondi invece in intonaci additivati, intonaci a stucco o lucidi, intonaci plastici o rivestimenti plastici continui ed infine intonaci monostrato.

Scheda II-1

Misure preventive e protettive in dotazione dell'opera ed ausiliarie

Tipologia dei lavori	Codice scheda	01.01.01.01
Manutenzione		

Tipo di intervento	Rischi rilevati
Pulizia delle superfici: Pulizia delle superfici mediante lavaggio ad acqua e detersivi adatti al tipo di intonaco. Rimozioni di macchie, o depositi superficiali mediante spazzolatura o mezzi meccanici. [quando occorre]	Inalazione polveri, fibre.

Informazioni per imprese esecutrici e lavoratori autonomi sulle caratteristiche tecniche dell'opera progettata e del luogo di lavoro

Punti critici	Misure preventive e protettive in dotazione dell'opera	Misure preventive e protettive ausiliarie
Accessi ai luoghi di lavoro		Trabattelli; Ponti su cavalletti.
Sicurezza dei luoghi di lavoro		Parapetti; Scarpe di sicurezza; Maschera antipolvere, apparecchi filtranti o isolanti.
Impianti di alimentazione e di scarico	Prese elettriche a 220 V protette da differenziale magneto-termico	
Approvvigionamento e movimentazione materiali		Zone stoccaggio materiali.
Approvvigionamento e movimentazione attrezzature		Deposito attrezzature.
Igiene sul lavoro	Saracinesche per l'intercettazione dell'acqua potabile	Gabinetti; Locali per lavarsi.
Interferenze e protezione terzi		

Tavole Allegate

**Scheda II-1
Misure preventive e protettive in dotazione dell'opera ed ausiliarie**

Tipologia dei lavori	Codice scheda	01.01.01.02
Manutenzione		

Tipo di intervento	Rischi rilevati
Sostituzione delle parti più soggette ad usura: Sostituzione delle parti più soggette ad usura o altre forme di degrado mediante l'asportazione delle aree più degradate, pulizia delle parti sottostanti mediante spazzolatura e preparazione della base di sottofondo previo lavaggio. Ripresa dell'area con materiali adeguati e/o comunque simili all'intonaco originario ponendo particolare attenzione a non alterare l'aspetto visivo cromatico delle superfici. [quando occorre]	Caduta dall'alto; Scivolamenti, cadute a livello; Inalazione polveri, fibre.

Informazioni per imprese esecutrici e lavoratori autonomi sulle caratteristiche tecniche dell'opera progettata e del luogo di lavoro

Punti critici	Misure preventive e protettive in dotazione dell'opera	Misure preventive e protettive ausiliarie
Accessi ai luoghi di lavoro		Trabattelli; Ponti su cavalletti.
Sicurezza dei luoghi di lavoro		Parapetti; Scarpe di sicurezza; Maschera antipolvere, apparecchi filtranti o isolanti.
Impianti di alimentazione e di scarico	Prese elettriche a 220 V protette da differenziale magneto-termico	
Approvvigionamento e movimentazione materiali		Zone stoccaggio materiali.
Approvvigionamento e movimentazione attrezzature		Deposito attrezzature.
Igiene sul lavoro	Saracinesche per l'intercettazione dell'acqua potabile	Gabinetti; Locali per lavarsi.
Interferenze e protezione terzi		

Tavole Allegate

01.01.02 Tinteggiature e decorazioni

La vasta gamma delle tinteggiature o pitture varia a secondo delle superficie e degli ambienti dove trovano utilizzazione. Per gli ambienti interni di tipo rurale si possono distinguere le pitture a calce, le pitture a colla, le idropitture, le pitture ad olio; per gli ambienti di tipo urbano si possono distinguere le pitture alchidiche, le idropitture acrilviniliche (tempere); per le tipologie industriali si hanno le idropitture acriliche, le pitture siliconiche, le pitture epossidiche, le pitture viniliche, ecc. Le decorazioni trovano il loro impiego particolarmente per gli elementi di finitura interna o comunque a vista. La vasta gamma di materiali e di forme varia a secondo dell'utilizzo e degli ambienti d'impiego. Possono essere elementi prefabbricati, lapidei, gessi, laterizi, ecc.

**Scheda II-1
Misure preventive e protettive in dotazione dell'opera ed ausiliarie**

Tipologia dei lavori	Codice scheda	01.01.02.01
Manutenzione		

Tipo di intervento	Rischi rilevati
Ritinteggiatura coloritura: Ritinteggiature delle superfici con nuove pitture previa carteggiatura e sverniciatura, stuccatura dei paramenti e preparazione del fondo mediante applicazione, se necessario, di prevernici fissanti. Le modalità di ritinteggiatura, i prodotti, le attrezzature variano comunque in funzione delle superfici e dei materiali costituenti. [quando occorre]	Caduta dall'alto; Scivolamenti, cadute a livello; Inalazione polveri, fibre.

Informazioni per imprese esecutrici e lavoratori autonomi sulle caratteristiche tecniche dell'opera progettata e del luogo di lavoro

Punti critici	Misure preventive e protettive in dotazione dell'opera	Misure preventive e protettive ausiliarie
Accessi ai luoghi di lavoro		Trabattelli; Ponti su cavalletti.
Sicurezza dei luoghi di lavoro		Parapetti; Scarpe di sicurezza; Guanti; Maschera antipolvere, apparecchi filtranti o isolanti.
Impianti di alimentazione e di scarico	Prese elettriche a 220 V protette da differenziale magneto-termico	
Approvvigionamento e movimentazione materiali		Zone stoccaggio materiali.
Approvvigionamento e movimentazione attrezzature		Deposito attrezzature.
Igiene sul lavoro	Saracinesche per l'intercettazione dell'acqua potabile	Gabinetti; Locali per lavarsi.
Interferenze e protezione terzi		

Tavole Allegate

**Scheda II-1
Misure preventive e protettive in dotazione dell'opera ed ausiliarie**

Tipologia dei lavori	Codice scheda
Manutenzione	01.01.02.02

Tipo di intervento	Rischi rilevati
Sostituzione degli elementi decorativi degradati: Sostituzione degli elementi decorativi usurati o rotti con altri analoghi o se non possibile riparazione dei medesimi con tecniche appropriate tali da non alterare gli aspetti geometrici-cromatici delle superfici di facciata. Sostituzione e verifica dei relativi ancoraggi. [quando occorre]	Caduta dall'alto; Scivolamenti, cadute a livello; Inalazione polveri, fibre.

Informazioni per imprese esecutrici e lavoratori autonomi sulle caratteristiche tecniche dell'opera progettata e del luogo di lavoro

Punti critici	Misure preventive e protettive in dotazione dell'opera	Misure preventive e protettive ausiliarie
Accessi ai luoghi di lavoro		Trabattelli; Ponti su cavalletti.
Sicurezza dei luoghi di lavoro		Parapetti; Scarpe di sicurezza; Guanti; Maschera antipolvere, apparecchi filtranti o isolanti.
Impianti di alimentazione e di scarico	Prese elettriche a 220 V protette da differenziale magneto-termico	
Approvvigionamento e movimentazione materiali		Zone stoccaggio materiali.
Approvvigionamento e movimentazione attrezzature		Deposito attrezzature.
Igiene sul lavoro	Saracinesche per l'intercettazione dell'acqua potabile	Gabinetti; Locali per lavarsi.
Interferenze e protezione terzi		

Tavole Allegate

01.02 Infissi esterni

Gli infissi esterni fanno parte del sistema chiusura del sistema tecnologico. Il loro scopo è quello di soddisfare i requisiti di benessere quindi di permettere l'illuminazione e la ventilazione naturale degli ambienti, garantendo inoltre le prestazioni di isolamento termico-acustico. Gli infissi offrono un'ampia gamma di tipologie diverse sia per materiale che per tipo di apertura.

01.02.01 Serramenti in alluminio

Si tratta di serramenti i cui profili sono ottenuti per estrusione. L'unione dei profili avviene meccanicamente con squadrette interne in alluminio o acciaio zincato. Le colorazioni diverse avvengono per elettrocolorazione. Particolare attenzione va posta nell'accostamento fra i diversi materiali; infatti il contatto fra diversi metalli può creare potenziali elettrici in occasione di agenti atmosferici con conseguente corrosione galvanica del metallo a potenziale elettrico minore. Rispetto agli infissi in legno hanno una minore manutenzione.

Scheda II-1

Misure preventive e protettive in dotazione dell'opera ed ausiliarie

Tipologia dei lavori	Codice scheda	01.02.01.01
Manutenzione		

Tipo di intervento	Rischi rilevati
Ripristino fissaggi telai fissi: Ripristino fissaggi dei telai al vano e al controtelaio al muro e riattivazione del fissaggio dei blocchetti di regolazione e fissaggio tramite cacciavite. [con cadenza ogni 3 anni]	Caduta dall'alto; Caduta di materiale dall'alto o a livello; Scivolamenti, cadute a livello; Urti, colpi, impatti, compressioni; Getti, schizzi.

Informazioni per imprese esecutrici e lavoratori autonomi sulle caratteristiche tecniche dell'opera progettata e del luogo di lavoro

Punti critici	Misure preventive e protettive in dotazione dell'opera	Misure preventive e protettive ausiliarie
Accessi ai luoghi di lavoro		Ponteggi; Trabattelli; Ponti su cavalletti; Andatoie e passerelle.
Sicurezza dei luoghi di lavoro		Parapetti; Impianti di adduzione di energia di qualsiasi tipo; Cintura di sicurezza, imbracatura, cordini; Occhiali, visiere o schermi; Scarpe di sicurezza; Casco o elmetto; Guanti.
Impianti di alimentazione e di scarico	Prese elettriche a 220 V protette da differenziale magneto-termico	Impianto elettrico di cantiere; Impianto di adduzione di acqua.
Approvvigionamento e movimentazione materiali		Zone stoccaggio materiali.
Approvvigionamento e movimentazione attrezzature		Deposito attrezzature.
Igiene sul lavoro	Saracinesche per l'intercettazione dell'acqua potabile	
Interferenze e protezione terzi		

Tavole Allegate

Scheda II-1

Misure preventive e protettive in dotazione dell'opera ed ausiliarie

Tipologia dei lavori	Codice scheda	01.02.01.02
Manutenzione		

Tipo di intervento	Rischi rilevati
Ripristino ortogonalità telai mobili: Ripristino dell'ortogonalità delle ante e fissaggio dei cavallotti di unione dei profilati dell'anta. [con cadenza ogni anno]	Caduta dall'alto; Caduta di materiale dall'alto o a livello; Scivolamenti, cadute a livello; Urti, colpi, impatti, compressioni; Getti, schizzi.

Informazioni per imprese esecutrici e lavoratori autonomi sulle caratteristiche tecniche dell'opera progettata e del

luogo di lavoro

Punti critici	Misure preventive e protettive in dotazione dell'opera	Misure preventive e protettive ausiliarie
Accessi ai luoghi di lavoro		Ponteggi; Trabattelli; Ponti su cavalletti; Andatoie e passerelle.
Sicurezza dei luoghi di lavoro		Parapetti; Impianti di adduzione di energia di qualsiasi tipo; Cintura di sicurezza, imbracatura, cordini; Occhiali, visiere o schermi; Scarpe di sicurezza; Casco o elmetto; Guanti.
Impianti di alimentazione e di scarico	Prese elettriche a 220 V protette da differenziale magneto-termico	Impianto elettrico di cantiere; Impianto di adduzione di acqua.
Approvvigionamento e movimentazione materiali		Zone stoccaggio materiali.
Approvvigionamento e movimentazione attrezzature		Deposito attrezzature.
Igiene sul lavoro	Saracinesche per l'intercettazione dell'acqua potabile	
Interferenze e protezione terzi		

Tavole Allegate

**Scheda II-1
Misure preventive e protettive in dotazione dell'opera ed ausiliarie**

Tipologia dei lavori	Codice scheda	01.02.01.03
Manutenzione		

Tipo di intervento	Rischi rilevati
Sostituzione frangisole: Sostituzione dei frangisole impacchettabili con elementi analoghi. [quando occorre]	Caduta dall'alto; Caduta di materiale dall'alto o a livello; Scivolamenti, cadute a livello; Urti, colpi, impatti, compressioni; Getti, schizzi.

Informazioni per imprese esecutrici e lavoratori autonomi sulle caratteristiche tecniche dell'opera progettata e del luogo di lavoro

Punti critici	Misure preventive e protettive in dotazione dell'opera	Misure preventive e protettive ausiliarie
Accessi ai luoghi di lavoro		Ponteggi; Trabattelli; Ponti su cavalletti; Andatoie e passerelle.
Sicurezza dei luoghi di lavoro		Parapetti; Impianti di adduzione di energia di qualsiasi tipo; Cintura di sicurezza, imbracatura, cordini; Occhiali, visiere o schermi; Scarpe di sicurezza; Casco o elmetto; Guanti.
Impianti di alimentazione e di scarico	Prese elettriche a 220 V protette da differenziale magneto-termico	Impianto elettrico di cantiere; Impianto di adduzione di acqua.
Approvvigionamento e movimentazione materiali		Zone stoccaggio materiali.
Approvvigionamento e movimentazione attrezzature		Deposito attrezzature.
Igiene sul lavoro	Saracinesche per l'intercettazione dell'acqua potabile	
Interferenze e protezione terzi		

Tavole Allegate

Scheda II-1

Misure preventive e protettive in dotazione dell'opera ed ausiliarie

Tipologia dei lavori	Codice scheda	01.02.01.04
Manutenzione		

Tipo di intervento	Rischi rilevati
Sostituzione infisso: Sostituzione dell'infisso e del controtelaio mediante smontaggio e posa del nuovo serramento mediante l'impiego di tecniche di fissaggio, di regolazione e sigillature specifiche al tipo di infisso. [con cadenza ogni 30 anni]	Caduta dall'alto; Caduta di materiale dall'alto o a livello; Scivolamenti, cadute a livello; Urti, colpi, impatti, compressioni; Getti, schizzi.

Informazioni per imprese esecutrici e lavoratori autonomi sulle caratteristiche tecniche dell'opera progettata e del luogo di lavoro

Punti critici	Misure preventive e protettive in dotazione dell'opera	Misure preventive e protettive ausiliarie
Accessi ai luoghi di lavoro		Ponteggi; Trabattelli; Ponti su cavalletti; Andatoie e passerelle.
Sicurezza dei luoghi di lavoro		Parapetti; Impianti di adduzione di energia di qualsiasi tipo; Cintura di sicurezza, imbracatura, cordini; Occhiali, visiere o schermi; Scarpe di sicurezza; Casco o elmetto; Guanti.
Impianti di alimentazione e di scarico	Prese elettriche a 220 V protette da differenziale magneto-termico	Impianto elettrico di cantiere; Impianto di adduzione di acqua.
Approvvigionamento e movimentazione materiali		Zone stoccaggio materiali.
Approvvigionamento e movimentazione attrezzature		Deposito attrezzature.
Igiene sul lavoro	Saracinesche per l'intercettazione dell'acqua potabile	
Interferenze e protezione terzi		

Tavole Allegate

Misure preventive e protettive in dotazione dell'opera

Scheda II -3

Informazioni sulle misure preventive e protettive in dotazione dell'opera necessarie per pianificare la realizzazione in condizioni di sicurezza e modalità di utilizzo e di controllo dell'efficienza delle stesse.

Codice scheda	MP001					
Misure preventive e protettive in dotazione dell'opera	Informazioni necessarie per pianificare la realizzazione in sicurezza	Modalità di utilizzo in condizioni di sicurezza	Verifiche e controlli da effettuare	Periodicità	Interventi di manutenzione da effettuare	Periodicità
Prese elettriche a 220 V protette da differenziale magneto-termico	Da realizzarsi durante la fase di messa in opera di tutto l'impianto elettrico.	Autorizzazione del responsabile dell'edificio. Utilizzare solo utensili elettrici portatili del tipo a doppio isolamento; evitare di lasciare cavi elettrici/prolunghe a terra sulle aree di transito o di	1) Verifica e stato di conservazione delle prese	1) 1 anni	1) Sostituzione delle prese.	1) a guasto

		passaggio.				
Saracinesche per l'intercettazione dell'acqua potabile	Da realizzarsi durante la fase di messa in opera di tutto l'impianto idraulico.	Autorizzazione del responsabile dell'edificio	1) Verifica e stato di conservazione dell'impianto	1) 1 anni	1) Sostituzione delle saracinesche.	1) a guasto
Botole orizzontali	I serramenti delle botole devono essere disposti durante la fase di posa dei serramenti dell'opera adottando le stesse misure di sicurezza previste nei piani di sicurezza. Per le botole posizionate in copertura, se la posa dei serramenti deve avvenire con i lavoratori posizionati sulla copertura, si dovranno disporre idonei sistemi di protezione contro la caduta dal bordo della copertura (ponteggi, parapetti o sistemi equivalenti). Durante il montaggio dei serramenti delle botole disposte in quota, come le botole sui soffitti, si dovrà fare uso di trabattelli o ponteggi dotati di parapetto.	Il transito dei lavoratori attraverso le botole che affacciano in luoghi con rischio di caduta dall'alto deve avvenire dopo che questi hanno agganciato il sistema anticaduta ai dispositivi di ancoraggio predisposti.	1) Controllare le condizioni e la funzionalità dell'accessibilità. Controllo degli elementi di fissaggio.	1) 1 anni	1) Ritocchi della verniciatura e rifacimento delle protezioni anticorrosive per le parti metalliche. 2) Reintegro dell'accessibilità delle botole e degli elementi di fissaggio.	1) 5 anni 2) 1 anni
Botole verticali	I serramenti delle botole devono essere disposti durante la fase di posa dei serramenti dell'opera adottando le stesse misure di sicurezza previste nei piani di sicurezza. Per le botole posizionate in copertura, se la posa dei serramenti deve avvenire con i lavoratori posizionati sulla copertura, si dovranno disporre idonei sistemi di protezione contro la caduta dal bordo della copertura (ponteggi, parapetti o sistemi equivalenti). Durante il montaggio dei serramenti delle botole disposte in quota, come le botole sui soffitti, si dovrà fare uso di trabattelli o ponteggi dotati di	Il transito dei lavoratori attraverso le botole che affacciano in luoghi con rischio di caduta dall'alto deve avvenire dopo che questi hanno agganciato il sistema anticaduta ai dispositivi di ancoraggio predisposti.	1) Controllare le condizioni e la funzionalità dell'accessibilità. Controllo degli elementi di fissaggio.	1) 1 anni	1) Ritocchi della verniciatura e rifacimento delle protezioni anticorrosive per le parti metalliche. 2) Reintegro dell'accessibilità delle botole e degli elementi di fissaggio.	1) 5 anni 2) 1 anni

	parapetto.					
Scale fisse a pioli con inclinazione < 75°	Le scale fisse a pioli che hanno la sola funzione di permettere l'accesso a parti dell'opera, come locali tecnici, coperture, ecc..., per i lavori di manutenzione, sono da realizzarsi durante le fasi di completamento dell'opera. Le misure di sicurezza da adottare sono le medesime previste nei piani di sicurezza per la realizzazione delle scale fisse a gradini. Nel caso non sia più possibile sfruttare i sistemi adottati nei piani di sicurezza per le altre lavorazioni, verificare comunque che siano disposti idonei sistemi di protezione contro la possibile caduta dall'alto dei lavoratori (ponteggi, parapetti o sistemi equivalenti).	Il transito, sulle scale, dei lavoratori, di materiali e attrezzature è autorizzato previa informazione da parte dell'impresa della portanza massima delle scale.	1) Verifica della stabilità e del corretto serraggio di balaustre e corrimano. 2) Controllo periodico delle parti in vista delle strutture (fenomeni di corrosione).	1) 1 anni 2) 1 anni	1) Ripristino e/o sostituzione degli elementi di connessione dei corrimano. 2) Ripristino e/o sostituzione dei pioli rotti con elementi analoghi. 3) Ripristino serraggi bulloni e connessioni metalliche. 4) Sostituzione degli elementi rotti con altri analoghi e dei relativi ancoraggi.	1) quando occorre 2) quando occorre 3) 2 anni 4) quando occorre
Scale retrattili a gradini	Scale retrattili a gradini che hanno la sola funzione di permettere l'accesso a parti dell'opera, come locali tecnici, coperture, ecc..., per i lavori di manutenzione, sono da realizzarsi durante le fasi di completamento dell'opera. Le misure di sicurezza da adottare sono le medesime previste nei piani di sicurezza per la realizzazione delle scale fisse a gradini. Nel caso non sia più possibile sfruttare i sistemi adottati nei piani di sicurezza per le altre lavorazioni, verificare comunque che siano disposti idonei sistemi di protezione contro la possibile caduta dall'alto dei lavoratori (ponteggi, parapetti o sistemi equivalenti).	Il transito sulle scale dei lavoratori, di materiali e attrezzature è autorizzato previa informazione da parte dell'impresa della portanza massima delle scale.	1) Verifica della stabilità e del corretto serraggio (pioli, parapetti, manovellismi, ingranaggi). 2) Controllo periodico delle parti in vista delle strutture (fenomeni di corrosione).	1) quando occorre 2) quando occorre	1) Ripristino e/o sostituzione degli elementi di connessione dei corrimano. 2) Ripristino e/o sostituzione dei pioli rotti con elementi analoghi. 3) Ripristino serraggi bulloni e connessioni metalliche. 4) Sostituzione degli elementi rotti con altri analoghi e dei relativi ancoraggi.	1) quando occorre 2) quando occorre 3) 2 anni 4) quando occorre

CAPITOLO III

Indicazioni per la definizione dei riferimenti della documentazione di supporto esistente

Le schede III-1, III-2 e III-3 non sono state stampate perché all'interno del fascicolo non sono stati indicati elaborati tecnici.

INDICE

CAPITOLO I: Modalità per la descrizione dell'opera e l'individuazione dei soggetti interessati	pag.	<u>2</u>
CAPITOLO II: Individuazione dei rischi, delle misure preventive e protettive in dotazione dell'opera e di quelle ausiliarie	pag.	<u>3</u>
01 EDILIZIA: CHIUSURE.....	pag.	<u>3</u>
01.01 Rivestimenti interni.....	pag.	<u>3</u>
01.01.01 Intonaco.....	pag.	<u>3</u>
01.01.02 Tinteggiature e decorazioni.....	pag.	<u>4</u>
01.02 Infissi esterni.....	pag.	<u>5</u>
01.02.01 Serramenti in alluminio.....	pag.	<u>6</u>
Scheda II-3 Misure preventive e protettive in dotazione dell'opera.....	pag.	<u>8</u>
CAPITOLO III: Collocazione elaborati tecnici	pag.	<u>11</u>

TORINO, 27/10/2014

Firma



Comune di TORINO
Provincia di TO

FASCICOLO CON LE CARATTERISTICHE DELL'OPERA

per la prevenzione e protezione dai rischi
(Allegato XVI e art. 91 del D.Lgs. 9 aprile 2008, n. 81 e s.m.i.)
(D.Lgs. 3 agosto 2009, n. 106)

OGGETTO: MANUTENZIONE STRAORDINARIA EDIFICI SCOLASTICI
CIRCOSCRIZIONE 3, 4 E 1 CENTRO - BILANCIO 2014
AREA OVEST
COMMITTENTE: CITTA' DI TORINO
CANTIERE: COME IN ANAGRAFICA, TORINO (TO)

TORINO, 27/10/2014

IL COORDINATORE DELLA SICUREZZA


(Responsabile Tecnico Francione Arch. Marcello)

IL RESPONSABILE DEI LAVORI
DIRIGENTE SERVIZIO EDILIZIA SCOLASTICA
Arch. Isabella QUINTO

Responsabile Tecnico Francione Arch. Marcello
Via Bazzi, 4
10152 Torino (To)
Tel.: 0114426173 - Fax: 0114426177
E-Mail: marcello.francione@comune.torino.it

CerTus by Guido Cianciulli - Copyright ACCA software S.p.A.

MANUTENZIONE STRAORDINARIA EDIFICI SCOLASTICI
CIRCOSCRIZIONE 3, 4 E 1 CENTRO - BILANCIO 2014
AREA OVEST - Pag. 1

CAPITOLO I

Modalità per la descrizione dell'opera e l'individuazione dei soggetti interessati.

Scheda I

Descrizione sintetica dell'opera ed individuazione dei soggetti interessati

Descrizione sintetica dell'opera

Le lavorazioni riguardano essenzialmente:

- § riparazione o sostituzione di parti di intonaco, murature in laterizi altri materiali;
- § riparazione o sostituzione di parti di pareti in cartongesso o similare e pareti mobili;
- § riparazione o rifacimento di porzioni di rivestimenti delle pareti o di pavimenti;
- § tinteggiature interne ed esterne di ambienti e pareti;
- § pulizie di tetti , cornicioni, pluviali e grondaie;
- § sgombero di macerie e materiali sciolti di risulta dagli ambienti;
- § sostituzione di vetri, fornitura e posa di pellicole di sicurezza, cartelli di segnalazione e monitori;
- § disostruzione di condotte, pulizia e sanificazione di vasche di raccolta acque reflue, piovane e potabili;
- § rimozione e ripristino di parti pericolanti;
- § controllo della aderenza degli intonaci alle strutture portanti e agli elementi edilizi di separazione interna, con distacco delle parti ammalorate e loro ripristino;
- § demolizione e ricostruzione di murature e tramezzature instabili;
- § riparazione di perdite da di impianti idrici e di scarico;
- § individuazione di infiltrazioni di acqua ed riparazione delle guaine di protezione, delle tegole e dei tetti danneggiati;
- § adeguamento normativo di parapetti, recinzioni, cancelli.
- § sostituzione e/o riparazione di porte e infissi;
- § controllo degli ancoraggi delle apparecchiature di qualsiasi genere e di manufatti vari collegati stabilmente alle pareti e strutture portanti degli edifici, e loro rinforzo o rifacimento secondo le necessità;
- § certificazione di idoneità degli ancoraggi delle apparecchiature appese a pareti e strutture portanti, sui luoghi di passaggio o stazionamento;

Durata effettiva dei lavori

Inizio lavori:	02/01/2015	Fine lavori:	01/01/2016
----------------	------------	--------------	------------

Indirizzo del cantiere

Indirizzo:	COME IN ANAGRAFICA		
CAP:	10100	Città:	TORINO
		Provincia:	TO

Soggetti interessati

Committente

CITTA' DI TORINO

Indirizzo: VIA MILANO 1 - 10100 TORINO ()

Tel. 011/4421111

Progettista

Geom. Massimo Mancin

Indirizzo: Via Bazzi, 4 - 10152 Torino (To)

Tel. 0114426114

Direttore dei Lavori		Non nominato alla data di redazione del PSC. La documentazione relativa alla nomina sarà allegata al presente prima dell'inizio dei lavori a cura del Coordinatore per l'esecuzione dei lavori stesso, contestualmente al ricevimento dell'incarico di Direttore dei Lavori o di specifico atto di nomina in caso di non coincidenza con quest'ultimo.	
Indirizzo:		Tel.	
Responsabile dei Lavori		Arch. Isabella Quinto	
Indirizzo:	Via Bazzi, 4 - 10152 Torino (TO)	Tel.	0114426164
Coordinatore Sicurezza in fase di progettazione		Arch. Marcello Francione	
Indirizzo:	Via Bazzi, 4 - 10152 Torino (To)	Tel.	0114426173
Coordinatore Sicurezza in fase di esecuzione		Coordinatore Sicurezza in fase di Esecuzione: non nominato alla data di redazione del PSC. La documentazione relativa alla nomina sarà allegata al presente prima dell'inizio dei lavori a cura del Coordinatore per l'esecuzione dei lavori stesso, contestualmente al ricevimento dell'incarico di Direttore dei Lavori o di specifico atto di nomina in caso di non coincidenza con quest'ultimo.	
Indirizzo:		Tel.	

CAPITOLO II

Individuazione dei rischi, delle misure preventive e protettive in dotazione dell'opera e di quelle ausiliarie.

01 EDILIZIA: CHIUSURE

Rappresentano l'insieme delle unità tecnologiche e di tutti gli elementi tecnici del sistema edilizio che hanno la funzione di separare e di configurare gli spazi che si trovano all'interno del sistema edilizio rispetto all'esterno.

01.01 Pareti esterne

Insieme degli elementi tecnici verticali del sistema edilizio aventi funzione di separare gli spazi interni del sistema edilizio stesso rispetto all'esterno.

01.01.01 Murature in c.a. facciavista

Una muratura realizzata attraverso un getto di calcestruzzo in un cassero recuperabile nel quale, se la parete è portante, viene inserita l'armatura.

Scheda II-1 Misure preventive e protettive in dotazione dell'opera ed ausiliarie

Tipologia dei lavori	Codice scheda
Manutenzione	01.01.01.01

Tipo di intervento	Rischi rilevati
Pulizia e ripristino dei giunti: Ripristino dei giunti strutturali e tra pannelli di facciata mediante rimozione e rifacimento parziale o totale delle sigillature. [con cadenza ogni 5 anni]	Caduta dall'alto; Urti, colpi, impatti, compressioni.

Informazioni per imprese esecutrici e lavoratori autonomi sulle caratteristiche tecniche dell'opera progettata e del luogo di lavoro

Punti critici	Misure preventive e protettive in dotazione dell'opera	Misure preventive e protettive ausiliarie
Accessi ai luoghi di lavoro		Ponteggi; Trabattelli; Ponti su cavalletti; Andatoie e passerelle.
Sicurezza dei luoghi di lavoro		Parapetti; Cintura di sicurezza, imbracatura, cordini; Scarpe di sicurezza; Casco o elmetto; Guanti.
Impianti di alimentazione e di scarico		Impianto elettrico di cantiere; Impianto di adduzione di acqua.
Approvvigionamento e movimentazione materiali		Zone stoccaggio materiali.
Approvvigionamento e movimentazione attrezzature		Deposito attrezzature.
Igiene sul lavoro	Saracinesche per l'intercettazione dell'acqua potabile	Gabinetti; Locali per lavarsi.
Interferenze e protezione terzi		Recinzioni di cantiere.

Tavole Allegate

Scheda II-1 Misure preventive e protettive in dotazione dell'opera ed ausiliarie

Tipologia dei lavori	Codice scheda
	01.01.01.02

Manutenzione

Tipo di intervento	Rischi rilevati
Pulizia superfici: Pulizia delle superfici mediante lavaggio ad acqua sotto pressione. [quando occorre]	Caduta dall'alto; Caduta di materiale dall'alto o a livello; Scivolamenti, cadute a livello; Urti, colpi, impatti, compressioni; Getti, schizzi.

Informazioni per imprese esecutrici e lavoratori autonomi sulle caratteristiche tecniche dell'opera progettata e del luogo di lavoro

Punti critici	Misure preventive e protettive in dotazione dell'opera	Misure preventive e protettive ausiliarie
Accessi ai luoghi di lavoro		Ponteggi; Trabattelli; Ponti su cavalletti; Andatoie e passerelle.
Sicurezza dei luoghi di lavoro		Parapetti; Cintura di sicurezza, imbracatura, cordini; Occhiali, visiere o schermi; Scarpe di sicurezza; Casco o elmetto; Guanti.
Impianti di alimentazione e di scarico		Impianto elettrico di cantiere; Impianto di adduzione di acqua.
Approvvigionamento e movimentazione materiali		Zone stoccaggio materiali.
Approvvigionamento e movimentazione attrezzature		Deposito attrezzature.
Igiene sul lavoro	Saracinesche per l'intercettazione dell'acqua potabile	Gabinetti; Locali per lavarsi.
Interferenze e protezione terzi		Recinzioni di cantiere.

Tavole Allegate

Scheda II - 1
Misure preventive e protettive in dotazione dell'opera ed ausiliarie

Tipologia dei lavori	Codice scheda
Manutenzione	01.01.01.03

Tipo di intervento	Rischi rilevati
Rimozione delle zone in fase di sfaldamento: Riprese delle zone sfaldate con trattamento dei ferri e successivo ripristino del copriferro con malte a base di resine. [con cadenza ogni 40 anni]	Caduta dall'alto; Urti, colpi, impatti, compressioni.

Informazioni per imprese esecutrici e lavoratori autonomi sulle caratteristiche tecniche dell'opera progettata e del luogo di lavoro

Punti critici	Misure preventive e protettive in dotazione dell'opera	Misure preventive e protettive ausiliarie
Accessi ai luoghi di lavoro		Ponteggi; Trabattelli; Ponti su cavalletti; Andatoie e passerelle.
Sicurezza dei luoghi di lavoro		Parapetti; Cintura di sicurezza, imbracatura, cordini; Scarpe di sicurezza; Casco o elmetto; Guanti.
Impianti di alimentazione e di scarico		Impianto elettrico di cantiere; Impianto di adduzione di acqua.
Approvvigionamento e movimentazione materiali		Zone stoccaggio materiali.
Approvvigionamento e movimentazione		Deposito attrezzature.

attrezzature		
Igiene sul lavoro	Saracinesche per l'intercettazione dell'acqua potabile	Gabinetti; Locali per lavarsi.
Interferenze e protezione terzi		Recinzioni di cantiere.

Tavole Allegate	
------------------------	--

Scheda II - 1
Misure preventive e protettive in dotazione dell'opera ed ausiliarie

Tipologia dei lavori	Codice scheda	01.01.01.04
Manutenzione		

Tipo di intervento	Rischi rilevati
Trattamento di consolidamento: Trattamento di consolidamento profondo e superficiale degli elementi mediante applicazione a spruzzo o a pennello di consolidante organico o inorganico che non vada ad alterare le caratteristiche cromatiche. [con cadenza ogni 5 anni]	Caduta dall'alto; Urti, colpi, impatti, compressioni.

Informazioni per imprese esecutrici e lavoratori autonomi sulle caratteristiche tecniche dell'opera progettata e del luogo di lavoro

Punti critici	Misure preventive e protettive in dotazione dell'opera	Misure preventive e protettive ausiliarie
Accessi ai luoghi di lavoro		Ponteggi; Trabattelli; Ponti su cavalletti; Andatoie e passerelle.
Sicurezza dei luoghi di lavoro		Parapetti; Cintura di sicurezza, imbracatura, cordini; Scarpe di sicurezza; Casco o elmetto; Guanti.
Impianti di alimentazione e di scarico		Impianto elettrico di cantiere; Impianto di adduzione di acqua.
Approvvigionamento e movimentazione materiali		Zone stoccaggio materiali.
Approvvigionamento e movimentazione attrezzature		Deposito attrezzature.
Igiene sul lavoro	Saracinesche per l'intercettazione dell'acqua potabile	Gabinetti; Locali per lavarsi.
Interferenze e protezione terzi		Recinzioni di cantiere.

Tavole Allegate	
------------------------	--

Scheda II - 1
Misure preventive e protettive in dotazione dell'opera ed ausiliarie

Tipologia dei lavori	Codice scheda	01.01.01.05
Manutenzione		

Tipo di intervento	Rischi rilevati
Trattamento protettivo: Ripristino dello strato protettivo mediante l'impiego di prodotti chimici che non vadano ad alterare le caratteristiche cromatiche degli elementi. [con cadenza ogni 5 anni]	Caduta dall'alto; Urti, colpi, impatti, compressioni.

Informazioni per imprese esecutrici e lavoratori autonomi sulle caratteristiche tecniche dell'opera progettata e del luogo di lavoro

Punti critici	Misure preventive e protettive in dotazione dell'opera	Misure preventive e protettive ausiliarie
Accessi ai luoghi di lavoro		Ponteggi; Trabattelli; Ponti su cavalletti; Andatoie e passerelle.
Sicurezza dei luoghi di lavoro		Parapetti; Cintura di sicurezza, imbracatura, cordini; Scarpe di sicurezza; Casco o elmetto; Guanti.
Impianti di alimentazione e di scarico		Impianto elettrico di cantiere; Impianto di adduzione di acqua.
Approvvigionamento e movimentazione materiali		Zone stoccaggio materiali.
Approvvigionamento e movimentazione attrezzature		Deposito attrezzature.
Igiene sul lavoro	Saracinesche per l'intercettazione dell'acqua potabile	Gabinetti; Locali per lavarsi.
Interferenze e protezione terzi		Recinzioni di cantiere.

Tavole Allegate	
------------------------	--

01.01.02 Murature intonacate

Una muratura composta in elementi vari e rivestita mediante intonaco a base cementizia.

Scheda II - 1

Misure preventive e protettive in dotazione dell'opera ed ausiliarie

Tipologia dei lavori	Codice scheda	01.01.02.01
Manutenzione		

Tipo di intervento	Rischi rilevati
Ripristino intonaco: Rimozione delle parti ammalorate e conseguente ripresa dell'intonaco. [con cadenza ogni 10 anni]	Caduta dall'alto; Urti, colpi, impatti, compressioni.

Informazioni per imprese esecutrici e lavoratori autonomi sulle caratteristiche tecniche dell'opera progettata e del luogo di lavoro

Punti critici	Misure preventive e protettive in dotazione dell'opera	Misure preventive e protettive ausiliarie
Accessi ai luoghi di lavoro		Ponteggi; Trabattelli; Ponti su cavalletti; Andatoie e passerelle.
Sicurezza dei luoghi di lavoro		Parapetti; Cintura di sicurezza, imbracatura, cordini; Scarpe di sicurezza; Casco o elmetto; Guanti.
Impianti di alimentazione e di scarico		Impianto elettrico di cantiere; Impianto di adduzione di acqua.
Approvvigionamento e movimentazione materiali		Zone stoccaggio materiali.
Approvvigionamento e movimentazione attrezzature		Deposito attrezzature.
Igiene sul lavoro	Saracinesche per l'intercettazione dell'acqua potabile	Gabinetti; Locali per lavarsi.
Interferenze e protezione terzi		Recinzioni di cantiere.

Tavole Allegate

01.01.03 Parete ventilata

Si tratta di una soluzione costruttiva caratterizzata dalla presenza di uno strato di ventilazione. La parete ventilata è caratterizzata al suo interno di un movimento d'aria ascendente che utilizza il calore radiante proveniente dall'esterno. Tale movimento permette l'evacuazione del vapore acqueo che proviene dall'interno facendo diminuire la possibilità di condensazioni interstiziali. Inoltre nella facciata ventilata la posizione esterna dell'isolante consente di controllare i ponti termici e le condensazioni superficiali. Da un punto di vista della stratificazione funzionale essa è composta da: a) strato di protezione; b) strato di ventilazione; c) strato di isolamento termico; d) elemento di collegamento; e) strato resistente.

Scheda II - 1 Misure preventive e protettive in dotazione dell'opera ed ausiliarie

Tipologia dei lavori	Codice scheda	01.01.03.01
Manutenzione		

Tipo di intervento	Rischi rilevati
Ripristino facciata: Pulizia della facciata e reintegro dei giunti. [quando occorre]	Caduta dall'alto; Urti, colpi, impatti, compressioni.

Informazioni per imprese esecutrici e lavoratori autonomi sulle caratteristiche tecniche dell'opera progettata e del luogo di lavoro

Punti critici	Misure preventive e protettive in dotazione dell'opera	Misure preventive e protettive ausiliarie
Accessi ai luoghi di lavoro		Ponteggi; Trabattelli; Ponti su cavalletti; Andatoie e passerelle.
Sicurezza dei luoghi di lavoro		Parapetti; Cintura di sicurezza, imbracatura, cordini; Scarpe di sicurezza; Casco o elmetto; Guanti.
Impianti di alimentazione e di scarico		Impianto elettrico di cantiere; Impianto di adduzione di acqua.
Approvvigionamento e movimentazione materiali		Zone stoccaggio materiali.
Approvvigionamento e movimentazione attrezzature		Deposito attrezzature.
Igiene sul lavoro	Saracinesche per l'intercettazione dell'acqua potabile	Gabinetti; Locali per lavarsi.
Interferenze e protezione terzi		Recinzioni di cantiere.

Tavole Allegate

Scheda II - 1 Misure preventive e protettive in dotazione dell'opera ed ausiliarie

Tipologia dei lavori	Codice scheda	01.01.03.02
Manutenzione		

Tipo di intervento	Rischi rilevati
Sostituzione elementi: Sostituzione degli elementi usurati o rovinati con elementi analoghi. [quando occorre]	Caduta dall'alto; Urti, colpi, impatti, compressioni.

Informazioni per imprese esecutrici e lavoratori autonomi sulle caratteristiche tecniche dell'opera progettata e del luogo di lavoro

Punti critici	Misure preventive e protettive in dotazione dell'opera	Misure preventive e protettive ausiliarie
----------------------	---	--

Accessi ai luoghi di lavoro		Ponteggi; Trabattelli; Ponti su cavalletti; Andatoie e passerelle.
Sicurezza dei luoghi di lavoro		Parapetti; Cintura di sicurezza, imbracatura, cordini; Scarpe di sicurezza; Casco o elmetto; Guanti.
Impianti di alimentazione e di scarico		Impianto elettrico di cantiere; Impianto di adduzione di acqua.
Approvvigionamento e movimentazione materiali		Zone stoccaggio materiali.
Approvvigionamento e movimentazione attrezzature		Deposito attrezzature.
Igiene sul lavoro	Saracinesche per l'intercettazione dell'acqua potabile	Gabinetti; Locali per lavarsi.
Interferenze e protezione terzi		Recinzioni di cantiere.

Tavole Allegate	
------------------------	--

01.02 Facciate continue

Si tratta in genere di pareti leggere con funzione non portante, situate esternamente rispetto alla struttura dell'edificio, ripetute con elementi modulari di tamponamento. Le facciate continue sono costituite da strutture ausiliarie nelle quali vengono inseriti elementi tra loro compatibili, fissi o apribili, trasparenti e/o opachi. Esse possono essere completamente trasparenti, colorate o riflettenti a secondo del diverso trattamento dei vetri. In genere agli elementi trasparenti vengono assemblati pannelli opachi o in alternativa le facciate sono rivestite con pannelli di natura diversa (pietra, resine, lastre di metallo, ecc.).

01.02.01 Facciata continua in vetro isolante

La facciata continua in vetro isolante è costituita da una struttura ausiliaria nella quale vengono inseriti elementi trasparenti fissi o apribili.

Scheda II - 1

Misure preventive e protettive in dotazione dell'opera ed ausiliarie

Tipologia dei lavori	Codice scheda	01.02.01.01
Manutenzione		

Tipo di intervento	Rischi rilevati
Ripristino sigillanti: Ripristino dei sigillanti di tenuta, dove necessario, mediante incollaggio delle guarnizioni in gomma con particolare attenzione agli angoli di tenuta. [con cadenza ogni 5 anni]	Caduta dall'alto; Caduta di materiale dall'alto o a livello; Punture, tagli, abrasioni; Getti, schizzi.

Informazioni per imprese esecutrici e lavoratori autonomi sulle caratteristiche tecniche dell'opera progettata e del luogo di lavoro

Punti critici	Misure preventive e protettive in dotazione dell'opera	Misure preventive e protettive ausiliarie
Accessi ai luoghi di lavoro		Ponteggi; Trabattelli.
Sicurezza dei luoghi di lavoro		Parapetti; Scarpe di sicurezza; Casco o elmetto; Guanti.
Impianti di alimentazione e di scarico		Impianto elettrico di cantiere; Impianto di adduzione di acqua.
Approvvigionamento e movimentazione materiali		Zone stoccaggio materiali.
Approvvigionamento e movimentazione attrezzature		Deposito attrezzature.
Igiene sul lavoro	Saracinesche per l'intercettazione dell'acqua potabile	Gabinetti; Locali per lavarsi.
Interferenze e protezione terzi		Segnaletica di sicurezza.

Tavole Allegate

Scheda II -1
Misure preventive e protettive in dotazione dell'opera ed ausiliarie

Tipologia dei lavori	Codice scheda	01.02.01.02
Manutenzione		

Tipo di intervento	Rischi rilevati
Sostituzione guarnizioni: Sostituzione delle guarnizioni degradate e pulizia delle scanalature e dei fori di drenaggio. [con cadenza ogni 10 anni]	Caduta dall'alto; Caduta di materiale dall'alto o a livello; Punture, tagli, abrasioni; Getti, schizzi.

Informazioni per imprese esecutrici e lavoratori autonomi sulle caratteristiche tecniche dell'opera progettata e del luogo di lavoro

Punti critici	Misure preventive e protettive in dotazione dell'opera	Misure preventive e protettive ausiliarie
Accessi ai luoghi di lavoro		Ponteggi; Trabattelli.
Sicurezza dei luoghi di lavoro		Parapetti; Scarpe di sicurezza; Casco o elmetto; Guanti.
Impianti di alimentazione e di scarico		Impianto elettrico di cantiere; Impianto di adduzione di acqua.
Approvvigionamento e movimentazione materiali		Zone stoccaggio materiali.
Approvvigionamento e movimentazione attrezzature		Deposito attrezzature.
Igiene sul lavoro	Saracinesche per l'intercettazione dell'acqua potabile	Gabinetti; Locali per lavarsi.
Interferenze e protezione terzi		Segnaletica di sicurezza.

Tavole Allegate

Scheda II -1
Misure preventive e protettive in dotazione dell'opera ed ausiliarie

Tipologia dei lavori	Codice scheda	01.02.01.03
Manutenzione		

Tipo di intervento	Rischi rilevati
Sostituzione elementi in vetro: Sostituzione degli elementi vetro con altri analoghi se gravemente danneggiati e/o comunque se siano irrimediabilmente compromesse le caratteristiche di trasparenza. [quando occorre]	Caduta dall'alto; Caduta di materiale dall'alto o a livello; Cesoiamenti, stritolamenti; Punture, tagli, abrasioni; Getti, schizzi.

Informazioni per imprese esecutrici e lavoratori autonomi sulle caratteristiche tecniche dell'opera progettata e del luogo di lavoro

Punti critici	Misure preventive e protettive in dotazione dell'opera	Misure preventive e protettive ausiliarie
Accessi ai luoghi di lavoro		Ponteggi; Trabattelli.
Sicurezza dei luoghi di lavoro		Parapetti; Scarpe di sicurezza; Casco o elmetto; Guanti.

Impianti di alimentazione e di scarico		Impianto elettrico di cantiere; Impianto di adduzione di acqua.
Approvvigionamento e movimentazione materiali		Zone stoccaggio materiali.
Approvvigionamento e movimentazione attrezzature		Deposito attrezzature.
Igiene sul lavoro	Saracinesche per l'intercettazione dell'acqua potabile	Gabinetti; Locali per lavarsi.
Interferenze e protezione terzi		Segnaletica di sicurezza.

Tavole Allegate	
------------------------	--

01.02.02 Giunti

E' il vincolo elastico di fissaggio degli elementi assemblati ai telai portanti. Sono in genere costituiti da sigillanti siliconici di natura diversa (acidi, neutri, monocomponenti, bicomponenti, ecc.) che a secondo dell'uso assicurano o meno una buona polimerizzazione del prodotto e delle caratteristiche adesive. Essi devono garantire la tenuta all'aria, all'acqua, ecc..

Scheda II-1

Misure preventive e protettive in dotazione dell'opera ed ausiliarie

Tipologia dei lavori	Codice scheda	01.02.02.01
Manutenzione		

Tipo di intervento	Rischi rilevati
Ripristino dei giunti: Ripristino dei giunti mediante il rifacimento delle sigillature rispetto alle aderenze tra telai ed elementi di chiusura. Assicurarsi della buona polimerizzazione del prodotto e dei tempi occorrenti di movimentazione rispetto alle prescrizioni fornite dal produttore. [quando occorre]	Caduta dall'alto; Caduta di materiale dall'alto o a livello; Punture, tagli, abrasioni; Getti, schizzi.

Informazioni per imprese esecutrici e lavoratori autonomi sulle caratteristiche tecniche dell'opera progettata e del luogo di lavoro

Punti critici	Misure preventive e protettive in dotazione dell'opera	Misure preventive e protettive ausiliarie
Accessi ai luoghi di lavoro		Ponteggi; Trabattelli.
Sicurezza dei luoghi di lavoro		Parapetti; Scarpe di sicurezza; Casco o elmetto; Guanti.
Impianti di alimentazione e di scarico		Impianto elettrico di cantiere; Impianto di adduzione di acqua.
Approvvigionamento e movimentazione materiali		Zone stoccaggio materiali.
Approvvigionamento e movimentazione attrezzature		Deposito attrezzature.
Igiene sul lavoro	Saracinesche per l'intercettazione dell'acqua potabile	Gabinetti; Locali per lavarsi.
Interferenze e protezione terzi		Segnaletica di sicurezza.

Tavole Allegate	
------------------------	--

01.02.03 Pannelli con elementi in pietra

Si tratta di elementi modulari costituiti da elementi opachi realizzati da pannelli sandwich (in poliuretano e/o altri materiali), muniti talvolta di camera d'aria ventilata, rivestiti con elementi in pietra naturale o artificiale. I pannelli possono essere assemblati sul posto o in fabbrica. In genere i sistemi di collegamento sono costituiti da agganci particolari che possono variare a secondo delle tipologie e tecnologie utilizzate (piastre, bulloni, viti, staffe, ecc.).

Scheda II-1
Misure preventive e protettive in dotazione dell'opera ed ausiliarie

Tipologia dei lavori	Codice scheda	01.02.03.01
Manutenzione		

Tipo di intervento	Rischi rilevati
Ripristino: Ripristino ed integrazione degli elementi di rivestimento usurati o mancanti. [quando occorre]	Caduta dall'alto; Caduta di materiale dall'alto o a livello; Punture, tagli, abrasioni; Getti, schizzi.

Informazioni per imprese esecutrici e lavoratori autonomi sulle caratteristiche tecniche dell'opera progettata e del luogo di lavoro

Punti critici	Misure preventive e protettive in dotazione dell'opera	Misure preventive e protettive ausiliarie
Accessi ai luoghi di lavoro		Ponteggi; Trabattelli.
Sicurezza dei luoghi di lavoro		Parapetti; Scarpe di sicurezza; Casco o elmetto; Guanti.
Impianti di alimentazione e di scarico		Impianto elettrico di cantiere; Impianto di adduzione di acqua.
Approvvigionamento e movimentazione materiali		Zone stoccaggio materiali.
Approvvigionamento e movimentazione attrezzature		Deposito attrezzature.
Igiene sul lavoro	Saracinesche per l'intercettazione dell'acqua potabile	Gabinetti; Locali per lavarsi.
Interferenze e protezione terzi		Segnaletica di sicurezza.

Tavole Allegate	
------------------------	--

01.02.04 Pannelli con mattonelle ceramiche

Si tratta di elementi modulari costituiti da elementi opachi realizzati da pannelli sandwich (in poliuretano e/o altri materiali), muniti talvolta di camera d'aria ventilata, rivestiti con mattonelle ceramiche. I pannelli possono essere assemblati sul posto o in fabbrica. In genere i sistemi di collegamento sono costituiti da agganci particolari che possono variare a secondo delle tipologie e tecnologie utilizzate (piastre, bulloni, viti, staffe, ecc.).

Scheda II-1
Misure preventive e protettive in dotazione dell'opera ed ausiliarie

Tipologia dei lavori	Codice scheda	01.02.04.01
Manutenzione		

Tipo di intervento	Rischi rilevati
Ripristino: Ripristino ed integrazione degli elementi di rivestimento usurati o mancanti. [quando occorre]	Caduta dall'alto; Caduta di materiale dall'alto o a livello; Punture, tagli, abrasioni; Getti, schizzi.

Informazioni per imprese esecutrici e lavoratori autonomi sulle caratteristiche tecniche dell'opera progettata e del luogo di lavoro

Punti critici	Misure preventive e protettive in dotazione dell'opera	Misure preventive e protettive ausiliarie
Accessi ai luoghi di lavoro		Ponteggi; Trabattelli.

Sicurezza dei luoghi di lavoro		Parapetti; Scarpe di sicurezza; Casco o elmetto; Guanti.
Impianti di alimentazione e di scarico		Impianto elettrico di cantiere; Impianto di adduzione di acqua.
Approvvigionamento e movimentazione materiali		Zone stoccaggio materiali.
Approvvigionamento e movimentazione attrezzature		Deposito attrezzature.
Igiene sul lavoro	Saracinesche per l'intercettazione dell'acqua potabile	Gabinetti; Locali per lavarsi.
Interferenze e protezione terzi		Segnaletica di sicurezza.

Tavole Allegate

01.02.05 Pannelli in acciaio inossidabile

Si tratta di elementi modulari costituiti da elementi opachi realizzati da pannelli sandwich (in poliuretano e/o altri materiali) rivestiti in lamine di acciaio inossidabile. I pannelli possono essere assemblati sul posto o in fabbrica. In genere i sistemi di collegamento sono costituiti da agganci particolari che possono variare a secondo delle tipologie e tecnologie utilizzate (piastre, bulloni, viti, staffe, ecc.).

**Scheda II-1
Misure preventive e protettive in dotazione dell'opera ed ausiliarie**

Tipologia dei lavori	Codice scheda	01.02.05.01
Manutenzione		

Tipo di intervento	Rischi rilevati
Ripristino: Ripristino ed integrazione degli elementi di rivestimento usurati o mancanti. [quando occorre]	Caduta dall'alto; Caduta di materiale dall'alto o a livello; Punture, tagli, abrasioni; Getti, schizzi.

Informazioni per imprese esecutrici e lavoratori autonomi sulle caratteristiche tecniche dell'opera progettata e del luogo di lavoro

Punti critici	Misure preventive e protettive in dotazione dell'opera	Misure preventive e protettive ausiliarie
Accessi ai luoghi di lavoro		Ponteggi; Trabattelli.
Sicurezza dei luoghi di lavoro		Parapetti; Scarpe di sicurezza; Casco o elmetto; Guanti.
Impianti di alimentazione e di scarico		Impianto elettrico di cantiere; Impianto di adduzione di acqua.
Approvvigionamento e movimentazione materiali		Zone stoccaggio materiali.
Approvvigionamento e movimentazione attrezzature		Deposito attrezzature.
Igiene sul lavoro	Saracinesche per l'intercettazione dell'acqua potabile	Gabinetti; Locali per lavarsi.
Interferenze e protezione terzi		Segnaletica di sicurezza.

Tavole Allegate

01.02.06 Pannelli in alluminio

Si tratta di elementi modulari costituiti da elementi opachi realizzati da pannelli sandwich (in poliuretano e/o altri materiali) rivestiti in lamine di alluminio. I pannelli possono essere assemblati sul posto o in fabbrica. In genere i sistemi di collegamento sono costituiti da agganci particolari che possono variare a secondo delle tipologie e tecnologie utilizzate (piastre, bulloni, viti, staffe, ecc.).

Scheda II-1
Misure preventive e protettive in dotazione dell'opera ed ausiliarie

Tipologia dei lavori	Codice scheda	01.02.06.01
Manutenzione		

Tipo di intervento	Rischi rilevati
Ripristino: Ripristino ed integrazione degli elementi di rivestimento usurati o mancanti. [a guasto]	Caduta dall'alto; Caduta di materiale dall'alto o a livello; Punture, tagli, abrasioni; Getti, schizzi.

Informazioni per imprese esecutrici e lavoratori autonomi sulle caratteristiche tecniche dell'opera progettata e del luogo di lavoro

Punti critici	Misure preventive e protettive in dotazione dell'opera	Misure preventive e protettive ausiliarie
Accessi ai luoghi di lavoro		Ponteggi; Trabattelli.
Sicurezza dei luoghi di lavoro		Parapetti; Scarpe di sicurezza; Casco o elmetto; Guanti.
Impianti di alimentazione e di scarico		Impianto elettrico di cantiere; Impianto di adduzione di acqua.
Approvvigionamento e movimentazione materiali		Zone stoccaggio materiali.
Approvvigionamento e movimentazione attrezzature		Deposito attrezzature.
Igiene sul lavoro	Saracinesche per l'intercettazione dell'acqua potabile	Gabinetti; Locali per lavarsi.
Interferenze e protezione terzi		Segnaletica di sicurezza.

Tavole Allegate	
------------------------	--

01.02.07 Pannelli smaltati o finiti

Si tratta di elementi modulari costituiti da elementi opachi realizzati da pannelli sandwich (in poliuretano e/o altri materiali) rivestiti con laminati preverniciati o smaltati. I pannelli possono essere assemblati sul posto o in fabbrica. In genere i sistemi di collegamento sono costituiti da agganci particolari che possono variare a secondo delle tipologie e tecnologie utilizzate (piastre, bulloni, viti, staffe, ecc.).

Scheda II-1
Misure preventive e protettive in dotazione dell'opera ed ausiliarie

Tipologia dei lavori	Codice scheda	01.02.07.01
Manutenzione		

Tipo di intervento	Rischi rilevati
Ripristino: Ripristino ed integrazione degli elementi di rivestimento usurati o mancanti. [quando occorre]	Caduta dall'alto; Caduta di materiale dall'alto o a livello; Punture, tagli, abrasioni; Getti, schizzi.

Informazioni per imprese esecutrici e lavoratori autonomi sulle caratteristiche tecniche dell'opera progettata e del luogo di lavoro

Punti critici	Misure preventive e protettive in dotazione dell'opera	Misure preventive e protettive ausiliarie
Accessi ai luoghi di lavoro		Ponteggi; Trabattelli.

Sicurezza dei luoghi di lavoro		Parapetti; Scarpe di sicurezza; Casco o elmetto; Guanti.
Impianti di alimentazione e di scarico		Impianto elettrico di cantiere; Impianto di adduzione di acqua.
Approvvigionamento e movimentazione materiali		Zone stoccaggio materiali.
Approvvigionamento e movimentazione attrezzature		Deposito attrezzature.
Igiene sul lavoro	Saracinesche per l'intercettazione dell'acqua potabile	Gabinetti; Locali per lavarsi.
Interferenze e protezione terzi		Segnaletica di sicurezza.

Tavole Allegate

01.02.08 Vetro strutturale

E' una tecnologia della facciata continua che prevede l'incollaggio dei vetri (lastre di cristallo) ai telai portanti tramite un giunto o sigillante siliconico.

Scheda II-1

Misure preventive e protettive in dotazione dell'opera ed ausiliarie

Tipologia dei lavori	Codice scheda	01.02.08.01
Manutenzione		

Tipo di intervento	Rischi rilevati
Ripristino: Ripristino e/o sostituzione degli elementi di cristallo usurati o mancanti. [quando occorre]	Caduta dall'alto; Caduta di materiale dall'alto o a livello; Cesoamenti, stritolamenti; Punture, tagli, abrasioni; Getti, schizzi.

Informazioni per imprese esecutrici e lavoratori autonomi sulle caratteristiche tecniche dell'opera progettata e del luogo di lavoro

Punti critici	Misure preventive e protettive in dotazione dell'opera	Misure preventive e protettive ausiliarie
Accessi ai luoghi di lavoro		Ponteggi; Trabattelli.
Sicurezza dei luoghi di lavoro		Parapetti; Scarpe di sicurezza; Casco o elmetto; Guanti.
Impianti di alimentazione e di scarico		Impianto elettrico di cantiere; Impianto di adduzione di acqua.
Approvvigionamento e movimentazione materiali		Zone stoccaggio materiali.
Approvvigionamento e movimentazione attrezzature		Deposito attrezzature.
Igiene sul lavoro	Saracinesche per l'intercettazione dell'acqua potabile	Gabinetti; Locali per lavarsi.
Interferenze e protezione terzi		Segnaletica di sicurezza.

Tavole Allegate

01.03 Rivestimenti esterni

Si tratta di strati funzionali, facenti parte delle chiusure verticali, la cui funzione principale è quella di proteggere il sistema di chiusura dalle sollecitazioni esterne degli edifici e dagli agenti atmosferici nonché di assicurargli un aspetto uniforme ed ornamentale.

01.03.01 Rivestimenti in laterizio

I laterizi impiegati come elementi da rivestimento in vista dovranno essere esenti da difetti quali scagliature o alterazioni cromatiche.

Essi possono assumere formati e spessori diversi a secondo del loro utilizzo. Possono essere con superficie liscia, scabra o sabbiata ed avere colorazioni diverse. Importante per i rivestimenti in laterizio è la messa in opera. Particolare cura dovrà essere rivolta al regolare allineamento degli elementi, allo spessore dei giunti orizzontali e verticali che dovranno rispettare i requisiti di tenuta all'acqua e di resistenza al gelo. E' un tipo di rivestimento che garantisce eccellenti comportamenti nel tempo.

Scheda II -1
Misure preventive e protettive in dotazione dell'opera ed ausiliarie

Tipologia dei lavori	Codice scheda	01.03.01.01
Manutenzione		

Tipo di intervento	Rischi rilevati
Pulizia delle superfici: Pulizia e rimozione dello sporco superficiale mediante spazzolatura manuale degli elementi o con tecniche di rimozione dei depositi, adatte al tipo di rivestimento, mediante getti di acqua a pressione microsabbiature. [con cadenza ogni 5 anni]	Caduta dall'alto; Caduta di materiale dall'alto o a livello; Scivolamenti, cadute a livello; Urti, colpi, impatti, compressioni; Getti, schizzi.

Informazioni per imprese esecutrici e lavoratori autonomi sulle caratteristiche tecniche dell'opera progettata e del luogo di lavoro

Punti critici	Misure preventive e protettive in dotazione dell'opera	Misure preventive e protettive ausiliarie
Accessi ai luoghi di lavoro		Ponteggi; Trabattelli; Ponti su cavalletti; Andatoie e passerelle.
Sicurezza dei luoghi di lavoro		Parapetti; Cintura di sicurezza, imbracatura, cordini; Occhiali, visiere o schermi; Scarpe di sicurezza; Casco o elmetto; Guanti.
Impianti di alimentazione e di scarico		Impianto elettrico di cantiere; Impianto di adduzione di acqua.
Approvvigionamento e movimentazione materiali		Zone stoccaggio materiali.
Approvvigionamento e movimentazione attrezzature		Deposito attrezzature.
Igiene sul lavoro	Saracinesche per l'intercettazione dell'acqua potabile	Gabinetti; Locali per lavarsi.
Interferenze e protezione terzi		Recinzioni di cantiere.

Tavole Allegate

Scheda II -1
Misure preventive e protettive in dotazione dell'opera ed ausiliarie

Tipologia dei lavori	Codice scheda	01.03.01.02
Manutenzione		

Tipo di intervento	Rischi rilevati
Pulizia e reintegro giunti: Pulizia dei giunti mediante spazzolatura manuale o con tecniche di rimozione dei depositi mediante getti di acqua a pressione. Reintegro dei giunti degradati mediante nuova listellatura. [con cadenza ogni 10 anni]	Caduta dall'alto; Urti, colpi, impatti, compressioni.

Informazioni per imprese esecutrici e lavoratori autonomi sulle caratteristiche tecniche dell'opera progettata e del luogo di lavoro

Punti critici	Misure preventive e protettive in dotazione dell'opera	Misure preventive e protettive ausiliarie
---------------	--	---

Accessi ai luoghi di lavoro		Ponteggi; Trabattelli; Ponti su cavalletti; Andatoie e passerelle.
Sicurezza dei luoghi di lavoro		Parapetti; Cintura di sicurezza, imbracatura, cordini; Scarpe di sicurezza; Casco o elmetto; Guanti.
Impianti di alimentazione e di scarico		Impianto elettrico di cantiere; Impianto di adduzione di acqua.
Approvvigionamento e movimentazione materiali		Zone stoccaggio materiali.
Approvvigionamento e movimentazione attrezzature		Deposito attrezzature.
Igiene sul lavoro	Saracinesche per l'intercettazione dell'acqua potabile	Gabinetti; Locali per lavarsi.
Interferenze e protezione terzi		Recinzioni di cantiere.

Tavole Allegate

**Scheda II - 1
Misure preventive e protettive in dotazione dell'opera ed ausiliarie**

Tipologia dei lavori	Codice scheda	01.03.01.03
Manutenzione		

Tipo di intervento	Rischi rilevati
Ripristino strati protettivi: Ripristino degli strati protettivi, previa accurata pulizia delle superfici, qualora il tipo di elemento in laterizio lo preveda, con soluzioni chimiche appropriate antimacchia, antigraffiti che non alterino le caratteristiche fisico-chimiche del materiale ed in particolare di quelle visive cromatiche. [con cadenza ogni 5 anni]	Caduta dall'alto; Urti, colpi, impatti, compressioni.

Informazioni per imprese esecutrici e lavoratori autonomi sulle caratteristiche tecniche dell'opera progettata e del luogo di lavoro

Punti critici	Misure preventive e protettive in dotazione dell'opera	Misure preventive e protettive ausiliarie
Accessi ai luoghi di lavoro		Ponteggi; Trabattelli; Ponti su cavalletti; Andatoie e passerelle.
Sicurezza dei luoghi di lavoro		Parapetti; Cintura di sicurezza, imbracatura, cordini; Scarpe di sicurezza; Casco o elmetto; Guanti.
Impianti di alimentazione e di scarico		Impianto elettrico di cantiere; Impianto di adduzione di acqua.
Approvvigionamento e movimentazione materiali		Zone stoccaggio materiali.
Approvvigionamento e movimentazione attrezzature		Deposito attrezzature.
Igiene sul lavoro	Saracinesche per l'intercettazione dell'acqua potabile	Gabinetti; Locali per lavarsi.
Interferenze e protezione terzi		Recinzioni di cantiere.

Tavole Allegate

**Scheda II - 1
Misure preventive e protettive in dotazione dell'opera ed ausiliarie**

Tipologia dei lavori	Codice scheda	01.03.01.04
Manutenzione		

Tipo di intervento	Rischi rilevati
Sostituzione elementi degradati: Sostituzione degli elementi usurati o rotti con altri analoghi. Reintegro dei giunti degradati mediante nuova listellatura. [quando occorre]	Caduta dall'alto; Urti, colpi, impatti, compressioni.

Informazioni per imprese esecutrici e lavoratori autonomi sulle caratteristiche tecniche dell'opera progettata e del luogo di lavoro

Punti critici	Misure preventive e protettive in dotazione dell'opera	Misure preventive e protettive ausiliarie
Accessi ai luoghi di lavoro		Ponteggi; Trabattelli; Ponti su cavalletti; Andatoie e passerelle.
Sicurezza dei luoghi di lavoro		Parapetti; Cintura di sicurezza, imbracatura, cordini; Scarpe di sicurezza; Casco o elmetto; Guanti.
Impianti di alimentazione e di scarico		Impianto elettrico di cantiere; Impianto di adduzione di acqua.
Approvvigionamento e movimentazione materiali		Zone stoccaggio materiali.
Approvvigionamento e movimentazione attrezzature		Deposito attrezzature.
Igiene sul lavoro	Saracinesche per l'intercettazione dell'acqua potabile	Gabinetti; Locali per lavarsi.
Interferenze e protezione terzi		Recinzioni di cantiere.

Tavole Allegate

01.03.02 Rivestimento a cappotto

E' un tipo di rivestimento che prevede l'utilizzo di pannelli o lastre di materiale isolante fissate meccanicamente al supporto murario e protette da uno strato sottile di intonaco.

Scheda II-1 Misure preventive e protettive in dotazione dell'opera ed ausiliarie

Tipologia dei lavori	Codice scheda
Manutenzione	01.03.02.01

Tipo di intervento	Rischi rilevati
Pulizia delle superfici: Pulizia della patina superficiale degradata dell'intonaco mediante lavaggio ad acqua con soluzioni adatte al tipo di rivestimento. Rimozioni di macchie, graffiti o depositi superficiali mediante l'impiego di soluzioni chimiche appropriate e comunque con tecniche idonee. [quando occorre]	Caduta dall'alto; Caduta di materiale dall'alto o a livello; Scivolamenti, cadute a livello; Urti, colpi, impatti, compressioni; Getti, schizzi.

Informazioni per imprese esecutrici e lavoratori autonomi sulle caratteristiche tecniche dell'opera progettata e del luogo di lavoro

Punti critici	Misure preventive e protettive in dotazione dell'opera	Misure preventive e protettive ausiliarie
Accessi ai luoghi di lavoro		Ponteggi; Trabattelli; Ponti su cavalletti; Andatoie e passerelle.
Sicurezza dei luoghi di lavoro		Parapetti; Cintura di sicurezza, imbracatura, cordini; Occhiali, visiere o schermi; Scarpe di sicurezza; Casco o elmetto; Guanti.

Impianti di alimentazione e di scarico		Impianto elettrico di cantiere; Impianto di adduzione di acqua.
Approvvigionamento e movimentazione materiali		Zone stoccaggio materiali.
Approvvigionamento e movimentazione attrezzature		Deposito attrezzature.
Igiene sul lavoro	Saracinesche per l'intercettazione dell'acqua potabile	Gabinetti; Locali per lavarsi.
Interferenze e protezione terzi		Recinzioni di cantiere.

Tavole Allegate	
------------------------	--

Scheda II-1
Misure preventive e protettive in dotazione dell'opera ed ausiliarie

Tipologia dei lavori	Codice scheda	01.03.02.02
Manutenzione		

Tipo di intervento	Rischi rilevati
Sostituzione di parti usurate: Sostituzione delle parti più soggette ad usura o altre forme di degrado mediante l'asportazione dei pannelli o lastre danneggiate. Rifacimento dell'intonaco di protezione o altro rivestimento con materiali adeguati e/o comunque simili a quelli originari ponendo particolare attenzione a non alterare l'aspetto visivo cromatico delle superfici. [quando occorre]	Caduta dall'alto; Urti, colpi, impatti, compressioni.

Informazioni per imprese esecutrici e lavoratori autonomi sulle caratteristiche tecniche dell'opera progettata e del luogo di lavoro

Punti critici	Misure preventive e protettive in dotazione dell'opera	Misure preventive e protettive ausiliarie
Accessi ai luoghi di lavoro		Ponteggi; Trabattelli; Ponti su cavalletti; Andatoie e passerelle.
Sicurezza dei luoghi di lavoro		Parapetti; Cintura di sicurezza, imbracatura, cordini; Scarpe di sicurezza; Casco o elmetto; Guanti.
Impianti di alimentazione e di scarico		Impianto elettrico di cantiere; Impianto di adduzione di acqua.
Approvvigionamento e movimentazione materiali		Zone stoccaggio materiali.
Approvvigionamento e movimentazione attrezzature		Deposito attrezzature.
Igiene sul lavoro	Saracinesche per l'intercettazione dell'acqua potabile	Gabinetti; Locali per lavarsi.
Interferenze e protezione terzi		Recinzioni di cantiere.

Tavole Allegate	
------------------------	--

01.03.03 Rivestimenti lapidei

Quelli tradizionali possono essere costituiti da lastre singole la cui posa avviene in modo indipendente l'una dall'altra e risultano essere autonome ma compatibili rispetto alle stratificazioni interne. Quelli più innovativi sono costituiti da pannelli formati da uno o più elementi lapidei a loro volta indipendenti o assemblati in opera. Per il rivestimento di pareti esterne è preferibile utilizzare materiali che oltre a fattori estetici diano garanzia di resistenza meccanica all'usura e agli attacchi derivanti da fattori inquinanti (tra questi i marmi come il bianco di Carrara, i graniti, i travertini, ecc.).

Scheda II-1

Misure preventive e protettive in dotazione dell'opera ed ausiliarie

Tipologia dei lavori	Codice scheda	01.03.03.01
Manutenzione		

Tipo di intervento	Rischi rilevati
Pulizia delle superfici: Pulizia della patina superficiale degradata del rivestimento lapideo mediante lavaggio ad acqua ed impacchi con soluzioni adatte al tipo di rivestimento. Rimozioni di macchie, graffi o depositi superficiali mediante l'impiego di tecniche con getto d'acqua calda a vapore e soluzioni chimiche appropriate. [con cadenza ogni 5 anni]	Caduta dall'alto; Caduta di materiale dall'alto o a livello; Scivolamenti, cadute a livello; Urti, colpi, impatti, compressioni; Getti, schizzi.

Informazioni per imprese esecutrici e lavoratori autonomi sulle caratteristiche tecniche dell'opera progettata e del luogo di lavoro

Punti critici	Misure preventive e protettive in dotazione dell'opera	Misure preventive e protettive ausiliarie
Accessi ai luoghi di lavoro		Ponteggi; Trabattelli; Ponti su cavalletti; Andatoie e passerelle.
Sicurezza dei luoghi di lavoro		Parapetti; Cintura di sicurezza, imbracatura, cordini; Occhiali, visiere o schermi; Scarpe di sicurezza; Casco o elmetto; Guanti.
Impianti di alimentazione e di scarico		Impianto elettrico di cantiere; Impianto di adduzione di acqua.
Approvvigionamento e movimentazione materiali		Zone stoccaggio materiali.
Approvvigionamento e movimentazione attrezzature		Deposito attrezzature.
Igiene sul lavoro	Saracinesche per l'intercettazione dell'acqua potabile	Gabinetti; Locali per lavarsi.
Interferenze e protezione terzi		Recinzioni di cantiere.

Tavole Allegate

Scheda II-1

Misure preventive e protettive in dotazione dell'opera ed ausiliarie

Tipologia dei lavori	Codice scheda	01.03.03.02
Manutenzione		

Tipo di intervento	Rischi rilevati
Pulizia e reintegro giunti: Rimozione dei pannelli lapidei di facciata, pulizia degli alloggiamenti, reintegro degli giunti strutturali e rifacimento delle sigillature di tenuta degradate. [con cadenza ogni 10 anni]	Caduta dall'alto; Urti, colpi, impatti, compressioni.

Informazioni per imprese esecutrici e lavoratori autonomi sulle caratteristiche tecniche dell'opera progettata e del luogo di lavoro

Punti critici	Misure preventive e protettive in dotazione dell'opera	Misure preventive e protettive ausiliarie
Accessi ai luoghi di lavoro		Ponteggi; Trabattelli; Ponti su cavalletti; Andatoie e passerelle.
Sicurezza dei luoghi di lavoro		Parapetti; Cintura di sicurezza, imbracatura, cordini; Scarpe di sicurezza; Casco o elmetto; Guanti.

Impianti di alimentazione e di scarico		Impianto elettrico di cantiere; Impianto di adduzione di acqua.
Approvvigionamento e movimentazione materiali		Zone stoccaggio materiali.
Approvvigionamento e movimentazione attrezzature		Deposito attrezzature.
Igiene sul lavoro	Saracinesche per l'intercettazione dell'acqua potabile	Gabinetti; Locali per lavarsi.
Interferenze e protezione terzi		Recinzioni di cantiere.

Tavole Allegate

Scheda II-1
Misure preventive e protettive in dotazione dell'opera ed ausiliarie

Tipologia dei lavori	Codice scheda	01.03.03.03
Manutenzione		

Tipo di intervento	Rischi rilevati
Ripristino strati protettivi: Sostituzione delle parti più soggette ad usura o altre forme di degrado mediante l'asportazione dei pannelli o lastre danneggiate. Rifacimento dell'intonaco di protezione o altro rivestimento con materiali adeguati e/o comunque simili a quelli originari ponendo particolare attenzione a non alterare l'aspetto visivo cromatico delle superfici. [con cadenza ogni 5 anni]	Caduta dall'alto; Urti, colpi, impatti, compressioni.

Informazioni per imprese esecutrici e lavoratori autonomi sulle caratteristiche tecniche dell'opera progettata e del luogo di lavoro

Punti critici	Misure preventive e protettive in dotazione dell'opera	Misure preventive e protettive ausiliarie
Accessi ai luoghi di lavoro		Ponteggi; Trabattelli; Ponti su cavalletti; Andatoie e passerelle.
Sicurezza dei luoghi di lavoro		Parapetti; Cintura di sicurezza, imbracatura, cordini; Scarpe di sicurezza; Casco o elmetto; Guanti.
Impianti di alimentazione e di scarico		Impianto elettrico di cantiere; Impianto di adduzione di acqua.
Approvvigionamento e movimentazione materiali		Zone stoccaggio materiali.
Approvvigionamento e movimentazione attrezzature		Deposito attrezzature.
Igiene sul lavoro	Saracinesche per l'intercettazione dell'acqua potabile	Gabinetti; Locali per lavarsi.
Interferenze e protezione terzi		Recinzioni di cantiere.

Tavole Allegate

Scheda II-1
Misure preventive e protettive in dotazione dell'opera ed ausiliarie

Tipologia dei lavori	Codice scheda	01.03.03.04
Manutenzione		

Tipo di intervento	Rischi rilevati
Sostituzione degli elementi degradati: Sostituzione degli elementi usurati o rotti con altri analoghi. Sostituzione e verifica dei relativi ancoraggi. [quando occorre]	Caduta dall'alto; Urti, colpi, impatti, compressioni.

Informazioni per imprese esecutrici e lavoratori autonomi sulle caratteristiche tecniche dell'opera progettata e del luogo di lavoro

Punti critici	Misure preventive e protettive in dotazione dell'opera	Misure preventive e protettive ausiliarie
Accessi ai luoghi di lavoro		Ponteggi; Trabattelli; Ponti su cavalletti; Andatoie e passerelle.
Sicurezza dei luoghi di lavoro		Parapetti; Cintura di sicurezza, imbracatura, cordini; Scarpe di sicurezza; Casco o elmetto; Guanti.
Impianti di alimentazione e di scarico		Impianto elettrico di cantiere; Impianto di adduzione di acqua.
Approvvigionamento e movimentazione materiali		Zone stoccaggio materiali.
Approvvigionamento e movimentazione attrezzature		Deposito attrezzature.
Igiene sul lavoro	Saracinesche per l'intercettazione dell'acqua potabile	Gabinetti; Locali per lavarsi.
Interferenze e protezione terzi		Recinzioni di cantiere.

Tavole Allegate

01.04 Infissi esterni

Gli infissi esterni fanno parte del sistema chiusura del sistema tecnologico. Il loro scopo è quello di soddisfare i requisiti di benessere quindi di permettere l'illuminazione e la ventilazione naturale degli ambienti, garantendo inoltre le prestazioni di isolamento termico-acustico. Gli infissi offrono un'ampia gamma di tipologie diverse sia per materiale che per tipo di apertura.

01.04.01 Serramenti in alluminio

Si tratta di serramenti i cui profili sono ottenuti per estrusione. L'unione dei profili avviene meccanicamente con squadrette interne in alluminio o acciaio zincato. Le colorazioni diverse avvengono per elettrocolorazione. Particolare attenzione va posta nell'accostamento fra i diversi materiali; infatti il contatto fra diversi metalli può creare potenziali elettrici in occasione di agenti atmosferici con conseguente corrosione galvanica del metallo a potenziale elettrico minore. Rispetto agli infissi in legno hanno una minore manutenzione.

Scheda II - 1

Misure preventive e protettive in dotazione dell'opera ed ausiliarie

Tipologia dei lavori	Codice scheda
Manutenzione	01.04.01.01

Tipo di intervento	Rischi rilevati
Ripristino fissaggi telai fissi: Ripristino fissaggi dei telai al vano e al controtelaio al muro e riattivazione del fissaggio dei blocchetti di regolazione e fissaggio tramite cacciavite. [con cadenza ogni 3 anni]	Caduta dall'alto; Caduta di materiale dall'alto o a livello; Scivolamenti, cadute a livello; Urti, colpi, impatti, compressioni; Getti, schizzi.

Informazioni per imprese esecutrici e lavoratori autonomi sulle caratteristiche tecniche dell'opera progettata e del luogo di lavoro

Punti critici	Misure preventive e protettive in dotazione dell'opera	Misure preventive e protettive ausiliarie
Accessi ai luoghi di lavoro		Ponteggi; Trabattelli; Ponti su cavalletti; Andatoie e passerelle.
Sicurezza dei luoghi di lavoro		Parapetti; Impianti di adduzione di energia di qualsiasi tipo; Cintura di sicurezza, imbracatura, cordini; Occhiali, visiere o

		schermi; Scarpe di sicurezza; Casco o elmetto; Guanti.
Impianti di alimentazione e di scarico		Impianto elettrico di cantiere; Impianto di adduzione di acqua.
Approvvigionamento e movimentazione materiali		Zone stoccaggio materiali.
Approvvigionamento e movimentazione attrezzature		Deposito attrezzature.
Igiene sul lavoro	Saracinesche per l'intercettazione dell'acqua potabile	
Interferenze e protezione terzi		

Tavole Allegate

**Scheda II-1
Misure preventive e protettive in dotazione dell'opera ed ausiliarie**

Tipologia dei lavori	Codice scheda	01.04.01.02
Manutenzione		

Tipo di intervento	Rischi rilevati
Ripristino ortogonalità telai mobili: Ripristino dell'ortogonalità delle ante e fissaggio dei cavallotti di unione dei profilati dell'anta. [con cadenza ogni anno]	Caduta dall'alto; Caduta di materiale dall'alto o a livello; Scivolamenti, cadute a livello; Urti, colpi, impatti, compressioni; Getti, schizzi.

Informazioni per imprese esecutrici e lavoratori autonomi sulle caratteristiche tecniche dell'opera progettata e del luogo di lavoro

Punti critici	Misure preventive e protettive in dotazione dell'opera	Misure preventive e protettive ausiliarie
Accessi ai luoghi di lavoro		Ponteggi; Trabattelli; Ponti su cavalletti; Andatoie e passerelle.
Sicurezza dei luoghi di lavoro		Parapetti; Impianti di adduzione di energia di qualsiasi tipo; Cintura di sicurezza, imbracatura, cordini; Occhiali, visiere o schermi; Scarpe di sicurezza; Casco o elmetto; Guanti.
Impianti di alimentazione e di scarico		Impianto elettrico di cantiere; Impianto di adduzione di acqua.
Approvvigionamento e movimentazione materiali		Zone stoccaggio materiali.
Approvvigionamento e movimentazione attrezzature		Deposito attrezzature.
Igiene sul lavoro	Saracinesche per l'intercettazione dell'acqua potabile	
Interferenze e protezione terzi		

Tavole Allegate

**Scheda II-1
Misure preventive e protettive in dotazione dell'opera ed ausiliarie**

Tipologia dei lavori	Codice scheda	01.04.01.03
Manutenzione		

Tipo di intervento	Rischi rilevati
Sostituzione frangisole: Sostituzione dei frangisole impacchettabili con elementi analoghi. [quando occorre]	Caduta dall'alto; Caduta di materiale dall'alto o a livello; Scivolamenti, cadute a livello; Urti, colpi, impatti, compressioni;

Getti, schizzi.

Informazioni per imprese esecutrici e lavoratori autonomi sulle caratteristiche tecniche dell'opera progettata e del luogo di lavoro

Punti critici	Misure preventive e protettive in dotazione dell'opera	Misure preventive e protettive ausiliarie
Accessi ai luoghi di lavoro		Ponteggi; Trabattelli; Ponti su cavalletti; Andatoie e passerelle.
Sicurezza dei luoghi di lavoro		Parapetti; Impianti di adduzione di energia di qualsiasi tipo; Cintura di sicurezza, imbracatura, cordini; Occhiali, visiere o schermi; Scarpe di sicurezza; Casco o elmetto; Guanti.
Impianti di alimentazione e di scarico		Impianto elettrico di cantiere; Impianto di adduzione di acqua.
Approvvigionamento e movimentazione materiali		Zone stoccaggio materiali.
Approvvigionamento e movimentazione attrezzature		Deposito attrezzature.
Igiene sul lavoro	Saracinesche per l'intercettazione dell'acqua potabile	
Interferenze e protezione terzi		

Tavole Allegate

Scheda II - 1

Misure preventive e protettive in dotazione dell'opera ed ausiliarie

Tipologia dei lavori	Codice scheda	01.04.01.04
Manutenzione		

Tipo di intervento	Rischi rilevati
Sostituzione infisso: Sostituzione dell'infisso e del controtelaio mediante smontaggio e posa del nuovo serramento mediante l'impiego di tecniche di fissaggio, di regolazione e sigillature specifiche al tipo di infisso. [con cadenza ogni 30 anni]	Caduta dall'alto; Caduta di materiale dall'alto o a livello; Scivolamenti, cadute a livello; Urti, colpi, impatti, compressioni; Getti, schizzi.

Informazioni per imprese esecutrici e lavoratori autonomi sulle caratteristiche tecniche dell'opera progettata e del luogo di lavoro

Punti critici	Misure preventive e protettive in dotazione dell'opera	Misure preventive e protettive ausiliarie
Accessi ai luoghi di lavoro		Ponteggi; Trabattelli; Ponti su cavalletti; Andatoie e passerelle.
Sicurezza dei luoghi di lavoro		Parapetti; Impianti di adduzione di energia di qualsiasi tipo; Cintura di sicurezza, imbracatura, cordini; Occhiali, visiere o schermi; Scarpe di sicurezza; Casco o elmetto; Guanti.
Impianti di alimentazione e di scarico		Impianto elettrico di cantiere; Impianto di adduzione di acqua.
Approvvigionamento e movimentazione materiali		Zone stoccaggio materiali.
Approvvigionamento e movimentazione attrezzature		Deposito attrezzature.

Igiene sul lavoro	Saracinesche per l'intercettazione dell'acqua potabile	
Interferenze e protezione terzi		

Tavole Allegate	
------------------------	--

01.04.02 Serramenti in legno

I serramenti in legno sono distinti in base alla realizzazione dei telai in legno di elevata qualità con struttura interna priva di difetti, piccoli nodi, fibra diritta. Le specie legnose più utilizzate sono l'abete, il pino, il douglas, il pitch-pine, ecc..

Scheda II-1

Misure preventive e protettive in dotazione dell'opera ed ausiliarie

Tipologia dei lavori	Codice scheda	01.04.02.01
Manutenzione		

Tipo di intervento	Rischi rilevati
Ripristino fissaggi telai fissi: Ripristino fissaggi dei telai al vano e al controtelaio al muro e riattivazione del fissaggio dei blocchetti di regolazione e fissaggio tramite cacciavite. [con cadenza ogni 3 anni]	Caduta dall'alto; Caduta di materiale dall'alto o a livello; Scivolamenti, cadute a livello; Urti, colpi, impatti, compressioni; Getti, schizzi.

Informazioni per imprese esecutrici e lavoratori autonomi sulle caratteristiche tecniche dell'opera progettata e del luogo di lavoro

Punti critici	Misure preventive e protettive in dotazione dell'opera	Misure preventive e protettive ausiliarie
Accessi ai luoghi di lavoro		Ponteggi; Trabattelli; Ponti su cavalletti; Andatoie e passerelle.
Sicurezza dei luoghi di lavoro		Parapetti; Impianti di adduzione di energia di qualsiasi tipo; Cintura di sicurezza, imbracatura, cordini; Occhiali, visiere o schermi; Scarpe di sicurezza; Casco o elmetto; Guanti.
Impianti di alimentazione e di scarico		Impianto elettrico di cantiere; Impianto di adduzione di acqua.
Approvvigionamento e movimentazione materiali		Zone stoccaggio materiali.
Approvvigionamento e movimentazione attrezzature		Deposito attrezzature.
Igiene sul lavoro	Saracinesche per l'intercettazione dell'acqua potabile	
Interferenze e protezione terzi		

Tavole Allegate	
------------------------	--

Scheda II-1

Misure preventive e protettive in dotazione dell'opera ed ausiliarie

Tipologia dei lavori	Codice scheda	01.04.02.02
Manutenzione		

Tipo di intervento	Rischi rilevati
Ripristino ortogonalità telai mobili: Ripristino dell'ortogonalità delle ante e fissaggio dei cavallotti di unione dei profilati dell'anta. [con cadenza ogni anno]	Caduta dall'alto; Caduta di materiale dall'alto o a livello; Scivolamenti, cadute a livello; Urti, colpi, impatti, compressioni; Getti, schizzi.

Informazioni per imprese esecutrici e lavoratori autonomi sulle caratteristiche tecniche dell'opera progettata e del luogo di lavoro

Punti critici	Misure preventive e protettive in dotazione dell'opera	Misure preventive e protettive ausiliarie
Accessi ai luoghi di lavoro		Ponteggi; Trabattelli; Ponti su cavalletti; Andatoie e passerelle.
Sicurezza dei luoghi di lavoro		Parapetti; Impianti di adduzione di energia di qualsiasi tipo; Cintura di sicurezza, imbracatura, cordini; Occhiali, visiere o schermi; Scarpe di sicurezza; Casco o elmetto; Guanti.
Impianti di alimentazione e di scarico		Impianto elettrico di cantiere; Impianto di adduzione di acqua.
Approvvigionamento e movimentazione materiali		Zone stoccaggio materiali.
Approvvigionamento e movimentazione attrezzature		Deposito attrezzature.
Igiene sul lavoro	Saracinesche per l'intercettazione dell'acqua potabile	
Interferenze e protezione terzi		

Tavole Allegate

**Scheda II - 1
Misure preventive e protettive in dotazione dell'opera ed ausiliarie**

Tipologia dei lavori	Codice scheda
Manutenzione	01.04.02.03

Tipo di intervento	Rischi rilevati
Ripristino protezione verniciatura infissi: Ripristino della protezione di verniciatura previa asportazione del vecchio strato per mezzo di carte abrasive leggere ed otturazione con stucco per legno di eventuali fessurazioni. Applicazione di uno strato impregnante e rinnovo, a pennello, dello strato protettivo con l'impiego di prodotti idonei al tipo di legno. [con cadenza ogni 2 anni]	Caduta dall'alto; Caduta di materiale dall'alto o a livello; Scivolamenti, cadute a livello; Urti, colpi, impatti, compressioni; Getti, schizzi; Inalazione fumi, gas, vapori; Inalazione polveri, fibre.

Informazioni per imprese esecutrici e lavoratori autonomi sulle caratteristiche tecniche dell'opera progettata e del luogo di lavoro

Punti critici	Misure preventive e protettive in dotazione dell'opera	Misure preventive e protettive ausiliarie
Accessi ai luoghi di lavoro		Ponteggi; Trabattelli; Ponti su cavalletti; Andatoie e passerelle.
Sicurezza dei luoghi di lavoro		Parapetti; Impianti di adduzione di energia di qualsiasi tipo; Cintura di sicurezza, imbracatura, cordini; Occhiali, visiere o schermi; Scarpe di sicurezza; Casco o elmetto; Guanti; Maschera antipolvere, apparecchi filtranti o isolanti.
Impianti di alimentazione e di scarico		Impianto elettrico di cantiere; Impianto di adduzione di acqua.
Approvvigionamento e movimentazione materiali		Zone stoccaggio materiali.
Approvvigionamento e movimentazione attrezzature		Deposito attrezzature.

Igiene sul lavoro	Saracinesche per l'intercettazione dell'acqua potabile	
Interferenze e protezione terzi		

Tavole Allegate	
------------------------	--

Scheda II - 1
Misure preventive e protettive in dotazione dell'opera ed ausiliarie

Tipologia dei lavori	Codice scheda	01.04.02.04
Manutenzione		

Tipo di intervento	Rischi rilevati
Ripristino protezione verniciatura persiane: Ripristino della protezione di verniciatura previa asportazione del vecchio strato per mezzo di carte abrasive leggere ed otturazione con stucco per legno di eventuali fessurazioni. Applicazione di uno strato impregnante e rinnovo, a pennello, dello strato protettivo con l'impiego di prodotti idonei al tipo di legno. [con cadenza ogni 2 anni]	Caduta dall'alto; Caduta di materiale dall'alto o a livello; Scivolamenti, cadute a livello; Urti, colpi, impatti, compressioni; Getti, schizzi; Inalazione fumi, gas, vapori; Inalazione polveri, fibre.

Informazioni per imprese esecutrici e lavoratori autonomi sulle caratteristiche tecniche dell'opera progettata e del luogo di lavoro

Punti critici	Misure preventive e protettive in dotazione dell'opera	Misure preventive e protettive ausiliarie
Accessi ai luoghi di lavoro		Ponteggi; Trabattelli; Ponti su cavalletti; Andatoie e passerelle.
Sicurezza dei luoghi di lavoro		Parapetti; Impianti di adduzione di energia di qualsiasi tipo; Cintura di sicurezza, imbracatura, cordini; Occhiali, visiere o schermi; Scarpe di sicurezza; Casco o elmetto; Guanti; Maschera antipolvere, apparecchi filtranti o isolanti.
Impianti di alimentazione e di scarico		Impianto elettrico di cantiere; Impianto di adduzione di acqua.
Approvvigionamento e movimentazione materiali		Zone stoccaggio materiali.
Approvvigionamento e movimentazione attrezzature		Deposito attrezzature.
Igiene sul lavoro	Saracinesche per l'intercettazione dell'acqua potabile	
Interferenze e protezione terzi		

Tavole Allegate	
------------------------	--

Scheda II - 1
Misure preventive e protettive in dotazione dell'opera ed ausiliarie

Tipologia dei lavori	Codice scheda	01.04.02.05
Manutenzione		

Tipo di intervento	Rischi rilevati
Sostituzione frangisole: Sostituzione dei frangisole impacchettabili con elementi analoghi. [quando occorre]	Caduta dall'alto; Caduta di materiale dall'alto o a livello; Scivolamenti, cadute a livello; Urti, colpi, impatti, compressioni; Getti, schizzi.

Informazioni per imprese esecutrici e lavoratori autonomi sulle caratteristiche tecniche dell'opera progettata e del

luogo di lavoro

Punti critici	Misure preventive e protettive in dotazione dell'opera	Misure preventive e protettive ausiliarie
Accessi ai luoghi di lavoro		Ponteggi; Trabattelli; Ponti su cavalletti; Andatoie e passerelle.
Sicurezza dei luoghi di lavoro		Parapetti; Impianti di adduzione di energia di qualsiasi tipo; Cintura di sicurezza, imbracatura, cordini; Occhiali, visiere o schermi; Scarpe di sicurezza; Casco o elmetto; Guanti.
Impianti di alimentazione e di scarico		Impianto elettrico di cantiere; Impianto di adduzione di acqua.
Approvvigionamento e movimentazione materiali		Zone stoccaggio materiali.
Approvvigionamento e movimentazione attrezzature		Deposito attrezzature.
Igiene sul lavoro	Saracinesche per l'intercettazione dell'acqua potabile	
Interferenze e protezione terzi		

Tavole Allegate

Scheda II - 1
Misure preventive e protettive in dotazione dell'opera ed ausiliarie

Tipologia dei lavori	Codice scheda	01.04.02.06
Manutenzione		

Tipo di intervento	Rischi rilevati
Sostituzione infisso: Sostituzione dell'infisso e del controtelaio mediante smontaggio e posa del nuovo serramento mediante l'impiego di tecniche di fissaggio, di regolazione e sigillature specifiche al tipo di infisso. [con cadenza ogni 30 anni]	Caduta dall'alto; Caduta di materiale dall'alto o a livello; Scivolamenti, cadute a livello; Urti, colpi, impatti, compressioni; Getti, schizzi.

Informazioni per imprese esecutrici e lavoratori autonomi sulle caratteristiche tecniche dell'opera progettata e del luogo di lavoro

Punti critici	Misure preventive e protettive in dotazione dell'opera	Misure preventive e protettive ausiliarie
Accessi ai luoghi di lavoro		Ponteggi; Trabattelli; Ponti su cavalletti; Andatoie e passerelle.
Sicurezza dei luoghi di lavoro		Parapetti; Impianti di adduzione di energia di qualsiasi tipo; Cintura di sicurezza, imbracatura, cordini; Occhiali, visiere o schermi; Scarpe di sicurezza; Casco o elmetto; Guanti.
Impianti di alimentazione e di scarico		Impianto elettrico di cantiere; Impianto di adduzione di acqua.
Approvvigionamento e movimentazione materiali		Zone stoccaggio materiali.
Approvvigionamento e movimentazione attrezzature		Deposito attrezzature.
Igiene sul lavoro	Saracinesche per l'intercettazione dell'acqua potabile	
Interferenze e protezione terzi		

01.04.03 Serramenti in materie plastiche (PVC)

Si tratta di infissi in plastica realizzati in PVC (ossia in polivinilcloruro) mediante processo di estrusione. I telai sono realizzati mediante giunzioni meccaniche o con saldature a piastra calda dei profili. Per la modesta resistenza meccanica del materiale gli infissi vengono realizzati a sezioni con più camere e per la chiusura di luci elevate si fa ricorso a rinforzi con profilati di acciaio. I principali vantaggi dei serramenti in PVC sono la resistenza agli agenti aggressivi e all'umidità, la leggerezza, l'imputrescibilità, l'elevata coibenza termica. Difficoltà invece nell'impiego riguarda nel comportamento alle variazioni di temperature e conseguentemente alle dilatazioni; si sconsigliano infatti profilati in colori scuri. Si possono ottenere anche effetto legno mediante l'incollaggio a caldo di un film acrilico sui profilati.

Scheda II - 1

Misure preventive e protettive in dotazione dell'opera ed ausiliarie

Tipologia dei lavori	Codice scheda	01.04.03.01
Manutenzione		

Tipo di intervento	Rischi rilevati
Ripristino fissaggi telai fissi: Ripristino fissaggi dei telai al vano e al controtelaio al muro e riattivazione del fissaggio dei blocchetti di regolazione e fissaggio tramite cacciavite. [con cadenza ogni 3 anni]	Caduta dall'alto; Caduta di materiale dall'alto o a livello; Scivolamenti, cadute a livello; Urti, colpi, impatti, compressioni; Getti, schizzi.

Informazioni per imprese esecutrici e lavoratori autonomi sulle caratteristiche tecniche dell'opera progettata e del luogo di lavoro

Punti critici	Misure preventive e protettive in dotazione dell'opera	Misure preventive e protettive ausiliarie
Accessi ai luoghi di lavoro		Ponteggi; Trabattelli; Ponti su cavalletti; Andatoie e passerelle.
Sicurezza dei luoghi di lavoro		Parapetti; Impianti di adduzione di energia di qualsiasi tipo; Cintura di sicurezza, imbracatura, cordini; Occhiali, visiere o schermi; Scarpe di sicurezza; Casco o elmetto; Guanti.
Impianti di alimentazione e di scarico		Impianto elettrico di cantiere; Impianto di adduzione di acqua.
Approvvigionamento e movimentazione materiali		Zone stoccaggio materiali.
Approvvigionamento e movimentazione attrezzature		Deposito attrezzature.
Igiene sul lavoro	Saracinesche per l'intercettazione dell'acqua potabile	
Interferenze e protezione terzi		

Scheda II - 1

Misure preventive e protettive in dotazione dell'opera ed ausiliarie

Tipologia dei lavori	Codice scheda	01.04.03.02
Manutenzione		

Tipo di intervento	Rischi rilevati
Ripristino ortogonalità telai mobili: Ripristino dell'ortogonalità delle ante e fissaggio dei cavallotti di unione dei profilati dell'anta. [con cadenza ogni anno]	Caduta dall'alto; Caduta di materiale dall'alto o a livello; Scivolamenti, cadute a livello; Urti, colpi, impatti, compressioni; Getti, schizzi.

Informazioni per imprese esecutrici e lavoratori autonomi sulle caratteristiche tecniche dell'opera progettata e del luogo di lavoro

Punti critici	Misure preventive e protettive in dotazione dell'opera	Misure preventive e protettive ausiliarie
Accessi ai luoghi di lavoro		Ponteggi; Trabattelli; Ponti su cavalletti; Andatoie e passerelle.
Sicurezza dei luoghi di lavoro		Parapetti; Impianti di adduzione di energia di qualsiasi tipo; Cintura di sicurezza, imbracatura, cordini; Occhiali, visiere o schermi; Scarpe di sicurezza; Casco o elmetto; Guanti.
Impianti di alimentazione e di scarico		Impianto elettrico di cantiere; Impianto di adduzione di acqua.
Approvvigionamento e movimentazione materiali		Zone stoccaggio materiali.
Approvvigionamento e movimentazione attrezzature		Deposito attrezzature.
Igiene sul lavoro	Saracinesche per l'intercettazione dell'acqua potabile	
Interferenze e protezione terzi		

Tavole Allegate

**Scheda II - 1
Misure preventive e protettive in dotazione dell'opera ed ausiliarie**

Tipologia dei lavori	Codice scheda
Manutenzione	01.04.03.03

Tipo di intervento	Rischi rilevati
Sostituzione frangisole: Sostituzione dei frangisole impacchettabili con elementi analoghi. [quando occorre]	Caduta dall'alto; Caduta di materiale dall'alto o a livello; Scivolamenti, cadute a livello; Urti, colpi, impatti, compressioni; Getti, schizzi.

Informazioni per imprese esecutrici e lavoratori autonomi sulle caratteristiche tecniche dell'opera progettata e del luogo di lavoro

Punti critici	Misure preventive e protettive in dotazione dell'opera	Misure preventive e protettive ausiliarie
Accessi ai luoghi di lavoro		Ponteggi; Trabattelli; Ponti su cavalletti; Andatoie e passerelle.
Sicurezza dei luoghi di lavoro		Parapetti; Impianti di adduzione di energia di qualsiasi tipo; Cintura di sicurezza, imbracatura, cordini; Occhiali, visiere o schermi; Scarpe di sicurezza; Casco o elmetto; Guanti.
Impianti di alimentazione e di scarico		Impianto elettrico di cantiere; Impianto di adduzione di acqua.
Approvvigionamento e movimentazione materiali		Zone stoccaggio materiali.
Approvvigionamento e movimentazione attrezzature		Deposito attrezzature.
Igiene sul lavoro	Saracinesche per l'intercettazione dell'acqua potabile	
Interferenze e protezione terzi		

Tavole Allegate

Scheda II-1
Misure preventive e protettive in dotazione dell'opera ed ausiliarie

Tipologia dei lavori	Codice scheda	01.04.03.04
Manutenzione		

Tipo di intervento	Rischi rilevati
Sostituzione infisso: Sostituzione dell'infisso e del controtelaio mediante smontaggio e posa del nuovo serramento mediante l'impiego di tecniche di fissaggio, di regolazione e sigillature specifiche al tipo di infisso. [con cadenza ogni 30 anni]	Caduta dall'alto; Caduta di materiale dall'alto o a livello; Scivolamenti, cadute a livello; Urti, colpi, impatti, compressioni; Getti, schizzi.

Informazioni per imprese esecutrici e lavoratori autonomi sulle caratteristiche tecniche dell'opera progettata e del luogo di lavoro

Punti critici	Misure preventive e protettive in dotazione dell'opera	Misure preventive e protettive ausiliarie
Accessi ai luoghi di lavoro		Ponteggi; Trabattelli; Ponti su cavalletti; Andatoie e passerelle.
Sicurezza dei luoghi di lavoro		Parapetti; Impianti di adduzione di energia di qualsiasi tipo; Cintura di sicurezza, imbracatura, cordini; Occhiali, visiere o schermi; Scarpe di sicurezza; Casco o elmetto; Guanti.
Impianti di alimentazione e di scarico		Impianto elettrico di cantiere; Impianto di adduzione di acqua.
Approvvigionamento e movimentazione materiali		Zone stoccaggio materiali.
Approvvigionamento e movimentazione attrezzature		Deposito attrezzature.
Igiene sul lavoro	Saracinesche per l'intercettazione dell'acqua potabile	
Interferenze e protezione terzi		

Tavole Allegate

01.05 Coperture piane

Insieme degli elementi tecnici orizzontali o suborizzontali del sistema edilizio aventi funzione di separare gli spazi interni del sistema edilizio stesso dallo spazio esterno sovrastante. Le coperture piane (o coperture continue) sono caratterizzate dalla presenza di uno strato di tenuta all'acqua, indipendentemente dalla pendenza della superficie di copertura, che non presenta soluzioni di continuità ed è composto da materiali impermeabili che posti all'esterno dell'elemento portante svolgono la funzione di barriera alla penetrazione di acque meteoriche. L'organizzazione e la scelta dei vari strati funzionali nei diversi schemi di funzionamento della copertura consente di definire la qualità della copertura e soprattutto i requisiti prestazionali. Gli elementi e i strati funzionali si possono raggruppare in: a) elemento di collegamento; b) elemento di supporto; c) elemento di tenuta; d) elemento portante; e) elemento isolante; f) strato di barriera al vapore; g) strato di continuità; h) strato della diffusione del vapore; i) strato di imprimitura; l) strato di ripartizione dei carichi; m) strato di pendenza; n) strato di pendenza; o) strato di protezione; p) strato di separazione o scorrimento; q) strato di tenuta all'aria; r) strato di ventilazione; s) strato drenante; t) strato filtrante.

01.05.01 Canali di gronda e pluviali

I canali di gronda sono gli elementi dell'impianto di raccolta delle acque meteoriche che si sviluppano lungo la linea di gronda. Le pluviali hanno la funzione di convogliare ai sistemi di smaltimento al suolo le acque meteoriche raccolte nei canali di gronda. Essi sono destinati alla raccolta ed allo smaltimento delle acque meteoriche dalle coperture degli edifici. I vari profilati possono essere realizzati in PVC, in lamiera metallica (in alluminio, in rame, in acciaio, in zinco, ecc.). Per formare i sistemi completi di canalizzazioni, essi vengono dotati di appropriati accessori (fondelli di chiusura, bocchelli, parafoglie, staffe di sostegno, ecc.) collegati tra di loro. La forma e le dimensioni dei canali di gronda e delle pluviali dipendono dalla quantità d'acqua che deve essere convogliata e dai parametri della progettazione architettonica. La capacità di smaltimento del sistema dipende dal progetto del tetto e

dalle dimensioni dei canali di gronda e dei pluviali.

Scheda II -1
Misure preventive e protettive in dotazione dell'opera ed ausiliarie

Tipologia dei lavori	Codice scheda	01.05.01.01
Manutenzione		

Tipo di intervento	Rischi rilevati
Pulizia griglie, canali di gronda, bocchettoni di raccolta: Rinnovo del manto impermeabile posto in semiaderenza, anche localmente, mediante inserimento di strati a secco o mediante colla. Rifacimento completo del manto mediante rimozione del vecchio manto se gravemente danneggiato. [con cadenza ogni 6 mesi]	Caduta dall'alto; Caduta di materiale dall'alto o a livello; Scivolamenti, cadute a livello; Urti, colpi, impatti, compressioni; Getti, schizzi; Inalazione fumi, gas, vapori.

Informazioni per imprese esecutrici e lavoratori autonomi sulle caratteristiche tecniche dell'opera progettata e del luogo di lavoro

Punti critici	Misure preventive e protettive in dotazione dell'opera	Misure preventive e protettive ausiliarie
Accessi ai luoghi di lavoro	Scale retrattili a gradini	Ponteggi; Trabattelli; Ponti su cavalletti; Andatoie e passerelle.
Sicurezza dei luoghi di lavoro	Dispositivi di aggancio di parapetti provvisori	Parapetti; Impianti di adduzione di energia di qualsiasi tipo; Cintura di sicurezza, imbracatura, cordini; Occhiali, visiere o schermi; Scarpe di sicurezza; Casco o elmetto; Guanti; Maschera antipolvere, apparecchi filtranti o isolanti.
Impianti di alimentazione e di scarico		Impianto elettrico di cantiere; Impianto di adduzione di acqua.
Approvvigionamento e movimentazione materiali		Zone stoccaggio materiali.
Approvvigionamento e movimentazione attrezzature		Deposito attrezzature.
Igiene sul lavoro	Saracinesche per l'intercettazione dell'acqua potabile	Gabinetti; Locali per lavarsi.
Interferenze e protezione terzi		

Tavole Allegate

Scheda II -1
Misure preventive e protettive in dotazione dell'opera ed ausiliarie

Tipologia dei lavori	Codice scheda	01.05.01.02
Manutenzione		

Tipo di intervento	Rischi rilevati
Reintegro canali di gronda e pluviali: Reintegro dei canali di gronda, delle pluviali, dei bocchettoni di raccolta e degli elementi di fissaggio. Riposizionamento degli elementi di raccolta in funzione delle superfici di copertura servite e delle pendenze previste. Sistemazione delle giunzioni mediante l'utilizzo di materiali analoghi a quelli preesistenti. [con cadenza ogni 5 anni]	Caduta dall'alto; Caduta di materiale dall'alto o a livello; Scivolamenti, cadute a livello; Urti, colpi, impatti, compressioni; Getti, schizzi; Inalazione fumi, gas, vapori.

Informazioni per imprese esecutrici e lavoratori autonomi sulle caratteristiche tecniche dell'opera progettata e del luogo di lavoro

Punti critici	Misure preventive e protettive in dotazione dell'opera	Misure preventive e protettive ausiliarie
Accessi ai luoghi di lavoro	Scale retrattili a gradini	Ponteggi; Trabattelli; Ponti su cavalletti; Andatoie e passerelle.
Sicurezza dei luoghi di lavoro	Dispositivi di aggancio di parapetti provvisori	Parapetti; Impianti di adduzione di energia di qualsiasi tipo; Cintura di sicurezza, imbracatura, cordini; Occhiali, visiere o schermi; Scarpe di sicurezza; Casco o elmetto; Guanti; Maschera antipolvere, apparecchi filtranti o isolanti.
Impianti di alimentazione e di scarico		Impianto elettrico di cantiere; Impianto di adduzione di acqua.
Approvvigionamento e movimentazione materiali		Zone stoccaggio materiali.
Approvvigionamento e movimentazione attrezzature		Deposito attrezzature.
Igiene sul lavoro	Saracinesche per l'intercettazione dell'acqua potabile	Gabinetti; Locali per lavarsi.
Interferenze e protezione terzi		

Tavole Allegate

01.05.02 Comignoli e terminali

Si tratta di elementi integrati nella copertura con la funzione di semplificare lo scambio di aeriformi con l'atmosfera in relazione agli impianti per fluidi del sistema edilizio di cui fanno parte. Di essi fanno parte: a) i camini (la parte della canna fumaria che emerge dalla copertura con la funzione di fuoriuscita dei prodotti derivanti dalla combustione ad una altezza maggiore rispetto a quella di copertura); b) gli sfiati (La parte delle canalizzazioni che fuoriescono dalla copertura con la funzione di assicurare lo sfogo degli aeriformi in atmosfera); c) gli aeratori (gli elementi che fuoriescono dalla copertura con la funzione di assicurare il passaggio di aria con l'atmosfera); d) terminali di camini per lo sfiato (gli elementi situati all'estremità di camini e sfiati con la funzione di permettere il tiraggio e la dispersione dei prodotti di combustione e degli aeriformi nell'atmosfera nonché di fungere da protezione dagli agenti atmosferici le canalizzazioni inferiori).

Scheda II-1

Misure preventive e protettive in dotazione dell'opera ed ausiliarie

Tipologia dei lavori	Codice scheda
Manutenzione	01.05.02.01

Tipo di intervento	Rischi rilevati
Riverniciature: Ritocchi della verniciatura, con materiali idonei, delle finiture e delle parti metalliche dei terminali delle coperture. [con cadenza ogni 5 anni]	Caduta dall'alto; Caduta di materiale dall'alto o a livello; Scivolamenti, cadute a livello; Urti, colpi, impatti, compressioni; Getti, schizzi; Inalazione fumi, gas, vapori.

Informazioni per imprese esecutrici e lavoratori autonomi sulle caratteristiche tecniche dell'opera progettata e del luogo di lavoro

Punti critici	Misure preventive e protettive in dotazione dell'opera	Misure preventive e protettive ausiliarie
Accessi ai luoghi di lavoro	Scale retrattili a gradini	Ponteggi; Trabattelli; Ponti su cavalletti; Andatoie e passerelle.
Sicurezza dei luoghi di lavoro	Dispositivi di aggancio di parapetti provvisori	Parapetti; Impianti di adduzione di energia di qualsiasi tipo; Cintura di sicurezza, imbracatura, cordini; Occhiali, visiere o schermi; Scarpe di sicurezza; Casco o elmetto; Guanti; Maschera antipolvere, apparecchi filtranti o isolanti.

Impianti di alimentazione e di scarico		Impianto elettrico di cantiere; Impianto di adduzione di acqua.
Approvvigionamento e movimentazione materiali		Zone stoccaggio materiali.
Approvvigionamento e movimentazione attrezzature		Deposito attrezzature.
Igiene sul lavoro	Saracinesche per l'intercettazione dell'acqua potabile	Gabinetti; Locali per lavarsi.
Interferenze e protezione terzi		

Tavole Allegate

Scheda II - 1

Misure preventive e protettive in dotazione dell'opera ed ausiliarie

Tipologia dei lavori	Codice scheda	01.05.02.02
Manutenzione		

Tipo di intervento	Rischi rilevati
Ripristino comignoli e terminazioni condutture: Ripristino dei condotti, degli elementi di coronamento e della tenuta dei giunti fra gli elementi di copertura. Ripristino degli elementi di fissaggio. Rimozione di eventuali nidi o di altri depositi in prossimità delle estremità dei comignoli. [con cadenza ogni anno]	Caduta dall'alto; Caduta di materiale dall'alto o a livello; Scivolamenti, cadute a livello; Urti, colpi, impatti, compressioni; Getti, schizzi; Inalazione fumi, gas, vapori.

Informazioni per imprese esecutrici e lavoratori autonomi sulle caratteristiche tecniche dell'opera progettata e del luogo di lavoro

Punti critici	Misure preventive e protettive in dotazione dell'opera	Misure preventive e protettive ausiliarie
Accessi ai luoghi di lavoro	Scale retrattili a gradini	Ponteggi; Trabattelli; Ponti su cavalletti; Andatoie e passerelle.
Sicurezza dei luoghi di lavoro	Dispositivi di aggancio di parapetti provvisori	Parapetti; Impianti di adduzione di energia di qualsiasi tipo; Cintura di sicurezza, imbracatura, cordini; Occhiali, visiere o schermi; Scarpe di sicurezza; Casco o elmetto; Guanti; Maschera antipolvere, apparecchi filtranti o isolanti.
Impianti di alimentazione e di scarico		Impianto elettrico di cantiere; Impianto di adduzione di acqua.
Approvvigionamento e movimentazione materiali		Zone stoccaggio materiali.
Approvvigionamento e movimentazione attrezzature		Deposito attrezzature.
Igiene sul lavoro	Saracinesche per l'intercettazione dell'acqua potabile	Gabinetti; Locali per lavarsi.
Interferenze e protezione terzi		

Tavole Allegate

Scheda II - 1

Misure preventive e protettive in dotazione dell'opera ed ausiliarie

Tipologia dei lavori	Codice scheda	01.05.02.03
Manutenzione		

Tipo di intervento	Rischi rilevati
Pulizia dei tiraggi dei camini: Pulizia dei tiraggi dei camini mediante spazzolatura interna e rimozione dei depositi provenienti dai prodotti della combustione. [con cadenza ogni 6 mesi]	Caduta dall'alto; Caduta di materiale dall'alto o a livello; Scivolamenti, cadute a livello; Urti, colpi, impatti, compressioni; Getti, schizzi; Inalazione fumi, gas, vapori.

Informazioni per imprese esecutrici e lavoratori autonomi sulle caratteristiche tecniche dell'opera progettata e del luogo di lavoro

Punti critici	Misure preventive e protettive in dotazione dell'opera	Misure preventive e protettive ausiliarie
Accessi ai luoghi di lavoro	Scale retrattili a gradini	Ponteggi; Trabattelli; Ponti su cavalletti; Andatoie e passerelle.
Sicurezza dei luoghi di lavoro	Dispositivi di aggancio di parapetti provvisori	Parapetti; Impianti di adduzione di energia di qualsiasi tipo; Cintura di sicurezza, imbracatura, cordini; Occhiali, visiere o schermi; Scarpe di sicurezza; Casco o elmetto; Guanti; Maschera antipolvere, apparecchi filtranti o isolanti.
Impianti di alimentazione e di scarico		Impianto elettrico di cantiere; Impianto di adduzione di acqua.
Approvvigionamento e movimentazione materiali		Zone stoccaggio materiali.
Approvvigionamento e movimentazione attrezzature		Deposito attrezzature.
Igiene sul lavoro	Saracinesche per l'intercettazione dell'acqua potabile	Gabinetti; Locali per lavarsi.
Interferenze e protezione terzi		

Tavole Allegate

01.05.03 Parapetti ed elementi di coronamento

Si tratta di elementi affioranti dalla copertura con la funzione di riparo, difesa o in alternativa di decorazione. Di essi fanno parte: a) i parapetti (la cui funzione è quella di riparare persone e cose da eventuali cadute nel vuoto); b) i coronamenti (si tratta di elementi perimetrali continui sporgenti alla copertura con funzione decorativa e in alcuni casi anche di parapetto); c) gli ornamenti (la cui funzione è di abbellimento delle coperture).

**Scheda II-1
Misure preventive e protettive in dotazione dell'opera ed ausiliarie**

Tipologia dei lavori	Codice scheda
Manutenzione	01.05.03.01

Tipo di intervento	Rischi rilevati
Ripristino coronamenti: Ripristino degli elementi costituenti i coronamenti con funzione decorativa mediante integrazione di parti mancanti e/o sostituzione di parti ammalorate con materiali idonei. Interventi mirati al mantenimento delle condizioni di stabilità e sicurezza qualora i coronamenti abbiano anche funzione integrativa di parapetto. Pulizia e lavaggio delle parti decorative con prodotti e detergenti specifici. [con cadenza ogni 3 anni]	Caduta dall'alto; Caduta di materiale dall'alto o a livello; Scivolamenti, cadute a livello; Urti, colpi, impatti, compressioni; Getti, schizzi; Inalazione fumi, gas, vapori.

Informazioni per imprese esecutrici e lavoratori autonomi sulle caratteristiche tecniche dell'opera progettata e del luogo di lavoro

Punti critici	Misure preventive e protettive in dotazione dell'opera	Misure preventive e protettive ausiliarie
Accessi ai luoghi di lavoro	Scale retrattili a gradini	Ponteggi; Trabattelli; Ponti su cavalletti; Andatoie e passerelle.
Sicurezza dei luoghi di lavoro	Dispositivi di aggancio di parapetti provvisori	Parapetti; Impianti di adduzione di energia di qualsiasi tipo; Cintura di sicurezza, imbracatura, cordini; Occhiali, visiere o schermi; Scarpe di sicurezza; Casco o elmetto; Guanti; Maschera antipolvere, apparecchi filtranti o isolanti.
Impianti di alimentazione e di scarico		Impianto elettrico di cantiere; Impianto di adduzione di acqua.
Approvvigionamento e movimentazione materiali		Zone stoccaggio materiali.
Approvvigionamento e movimentazione attrezzature		Deposito attrezzature.
Igiene sul lavoro	Saracinesche per l'intercettazione dell'acqua potabile	Gabinetti; Locali per lavarsi.
Interferenze e protezione terzi		

Tavole Allegate	
------------------------	--

Scheda II - 1
Misure preventive e protettive in dotazione dell'opera ed ausiliarie

Tipologia dei lavori	Codice scheda	01.05.03.02
Manutenzione		

Tipo di intervento	Rischi rilevati
Ripristino parapetti: Ripristino degli elementi costituenti i parapetti condotti mediante interventi mirati al mantenimento delle condizioni di stabilità e sicurezza. [con cadenza ogni 3 anni]	Caduta dall'alto; Caduta di materiale dall'alto o a livello; Scivolamenti, cadute a livello; Urti, colpi, impatti, compressioni; Getti, schizzi; Inalazione fumi, gas, vapori.

Informazioni per imprese esecutrici e lavoratori autonomi sulle caratteristiche tecniche dell'opera progettata e del luogo di lavoro

Punti critici	Misure preventive e protettive in dotazione dell'opera	Misure preventive e protettive ausiliarie
Accessi ai luoghi di lavoro	Scale retrattili a gradini	Ponteggi; Trabattelli; Ponti su cavalletti; Andatoie e passerelle.
Sicurezza dei luoghi di lavoro	Dispositivi di aggancio di parapetti provvisori	Parapetti; Impianti di adduzione di energia di qualsiasi tipo; Cintura di sicurezza, imbracatura, cordini; Occhiali, visiere o schermi; Scarpe di sicurezza; Casco o elmetto; Guanti; Maschera antipolvere, apparecchi filtranti o isolanti.
Impianti di alimentazione e di scarico		Impianto elettrico di cantiere; Impianto di adduzione di acqua.
Approvvigionamento e movimentazione materiali		Zone stoccaggio materiali.
Approvvigionamento e movimentazione attrezzature		Deposito attrezzature.
Igiene sul lavoro	Saracinesche per l'intercettazione dell'acqua potabile	Gabinetti; Locali per lavarsi.
Interferenze e protezione terzi		

Tavole Allegate

Scheda II-1

Misure preventive e protettive in dotazione dell'opera ed ausiliarie

Tipologia dei lavori	Codice scheda	01.05.03.03
Manutenzione		

Tipo di intervento	Rischi rilevati
Riverniciature: Ritocchi della verniciatura, con materiali idonei, delle finiture e delle parti costituenti i parapetti e gli elementi di coronamento nonché delle decorazioni. [con cadenza ogni 6 mesi]	Caduta dall'alto; Caduta di materiale dall'alto o a livello; Scivolamenti, cadute a livello; Urti, colpi, impatti, compressioni; Getti, schizzi; Inalazione fumi, gas, vapori.

Informazioni per imprese esecutrici e lavoratori autonomi sulle caratteristiche tecniche dell'opera progettata e del luogo di lavoro

Punti critici	Misure preventive e protettive in dotazione dell'opera	Misure preventive e protettive ausiliarie
Accessi ai luoghi di lavoro	Scale retrattili a gradini	Ponteggi; Trabattelli; Ponti su cavalletti; Andatoie e passerelle.
Sicurezza dei luoghi di lavoro	Dispositivi di aggancio di parapetti provvisori	Parapetti; Impianti di adduzione di energia di qualsiasi tipo; Cintura di sicurezza, imbracatura, cordini; Occhiali, visiere o schermi; Scarpe di sicurezza; Casco o elmetto; Guanti; Maschera antipolvere, apparecchi filtranti o isolanti.
Impianti di alimentazione e di scarico		Impianto elettrico di cantiere; Impianto di adduzione di acqua.
Approvvigionamento e movimentazione materiali		Zone stoccaggio materiali.
Approvvigionamento e movimentazione attrezzature		Deposito attrezzature.
Igiene sul lavoro	Saracinesche per l'intercettazione dell'acqua potabile	Gabinetti; Locali per lavarsi.
Interferenze e protezione terzi		

Tavole Allegate

01.05.04 Strati termoisolanti

Lo strato termoisolante ha lo scopo di garantire alla copertura il valore richiesto di resistenza termica globale e allo stesso tempo di attenuare la trasmissione delle onde sonore provocate dai rumori aerei, ecc.. L'isolamento va calcolato in funzione della sua conducibilità termica e secondo della destinazione d'uso degli ambienti interni. Nelle coperture continue l'isolante, posizionato al di sotto o al di sopra dell'elemento di tenuta, sarà realizzato per resistere alle sollecitazioni e ai carichi previsti in relazione dell'accessibilità o meno della copertura. Gli strati termoisolanti possono essere in: a) polistirene espanso; b) poliuretano rivestito di carta kraft; c) poliuretano rivestito di velo vetro; d) polisocianurato; e) sughero; f) perlite espansa; g) vetro cellulare; h) materassini di resine espanse; i) materassini in fibre minerali; l) fibre minerali o vegetali sfusi e/a piccoli elementi.

Scheda II-1

Misure preventive e protettive in dotazione dell'opera ed ausiliarie

Tipologia dei lavori	Codice scheda	01.05.04.01
Manutenzione		

Tipo di intervento	Rischi rilevati
Rinnovo strati isolanti: Rinnovo degli strati isolanti deteriorati mediante sostituzione localizzata o generale. In tal caso rimozione	Caduta dall'alto; Caduta di materiale dall'alto o a livello; Scivolamenti, cadute a livello; Urti, colpi, impatti, compressioni;

puntuale degli strati di copertura e ricostituzione dei manti protettivi. [con cadenza ogni 20 anni]	Getti, schizzi; Inalazione fumi, gas, vapori.
--	---

Informazioni per imprese esecutrici e lavoratori autonomi sulle caratteristiche tecniche dell'opera progettata e del luogo di lavoro

Punti critici	Misure preventive e protettive in dotazione dell'opera	Misure preventive e protettive ausiliarie
Accessi ai luoghi di lavoro	Scale retrattili a gradini	Ponteggi; Trabattelli; Ponti su cavalletti; Andatoie e passerelle.
Sicurezza dei luoghi di lavoro	Dispositivi di aggancio di parapetti provvisori	Parapetti; Impianti di adduzione di energia di qualsiasi tipo; Cintura di sicurezza, imbracatura, cordini; Occhiali, visiere o schermi; Scarpe di sicurezza; Casco o elmetto; Guanti; Maschera antipolvere, apparecchi filtranti o isolanti.
Impianti di alimentazione e di scarico		Impianto elettrico di cantiere; Impianto di adduzione di acqua.
Approvvigionamento e movimentazione materiali		Zone stoccaggio materiali.
Approvvigionamento e movimentazione attrezzature		Deposito attrezzature.
Igiene sul lavoro	Saracinesche per l'intercettazione dell'acqua potabile	Gabinetti; Locali per lavarsi.
Interferenze e protezione terzi		

Tavole Allegate

01.05.05 Strato di continuità

Lo strato di continuità ha il compito di realizzare la continuità nel caso di supporti discontinui, per ridurre le irregolarità superficiali evitando sollecitazioni anomale in esercizio. Nelle coperture continue lo strato di continuità può essere realizzato con: a) calcestruzzo armato o non; b) malta o conglomerato bituminoso; c) asfalto colato o malta asfaltica; d) fogli a base di prodotti bituminosi.

**Scheda II-1
Misure preventive e protettive in dotazione dell'opera ed ausiliarie**

Tipologia dei lavori	Codice scheda	01.05.05.01
Manutenzione		

Tipo di intervento	Rischi rilevati
Sostituzione strato di continuità: Sostituzione dello strato di continuità nel caso di rifacimento della copertura e degli strati funzionali con materiali idonei (calcestruzzo armato o non; malta o conglomerato bituminoso; asfalto colato o malta asfaltica; fogli a base di prodotti bituminosi; ecc.). [quando occorre]	Caduta dall'alto; Caduta di materiale dall'alto o a livello; Scivolamenti, cadute a livello; Urti, colpi, impatti, compressioni; Getti, schizzi; Inalazione fumi, gas, vapori.

Informazioni per imprese esecutrici e lavoratori autonomi sulle caratteristiche tecniche dell'opera progettata e del luogo di lavoro

Punti critici	Misure preventive e protettive in dotazione dell'opera	Misure preventive e protettive ausiliarie
Accessi ai luoghi di lavoro	Scale retrattili a gradini	Ponteggi; Trabattelli; Ponti su cavalletti; Andatoie e passerelle.
Sicurezza dei luoghi di lavoro	Dispositivi di aggancio di parapetti provvisori	Parapetti; Impianti di adduzione di energia di

		qualsiasi tipo; Cintura di sicurezza, imbracatura, cordini; Occhiali, visiere o schermi; Scarpe di sicurezza; Casco o elmetto; Guanti; Maschera antipolvere, apparecchi filtranti o isolanti.
Impianti di alimentazione e di scarico		Impianto elettrico di cantiere; Impianto di adduzione di acqua.
Approvvigionamento e movimentazione materiali		Zone stoccaggio materiali.
Approvvigionamento e movimentazione attrezzature		Deposito attrezzature.
Igiene sul lavoro	Saracinesche per l'intercettazione dell'acqua potabile	Gabinetti; Locali per lavarsi.
Interferenze e protezione terzi		

Tavole Allegate

01.05.06 Strato di imprimitura

Lo strato di imprimitura viene utilizzato esclusivamente per le coperture continue. Viene utilizzato per favorire l'adesione di uno strato sovrastante, andando a modificare i caratteri superficiali (fisico-chimiche) dello strato inferiore ed avere per quest'ultimo anche la funzione di antipolvere. Nelle coperture continue lo strato di imprimitura può essere realizzato con: a) soluzioni o emulsioni bituminose additivate o non; b) soluzioni di pece di catrame additivate o non; c) soluzioni a base di polimeri.

Scheda II-1 Misure preventive e protettive in dotazione dell'opera ed ausiliarie

Tipologia dei lavori	Codice scheda	01.05.06.01
Manutenzione		

Tipo di intervento	Rischi rilevati
Sostituzione strato di imprimitura: Sostituzione dello strato di imprimitura nel caso di rifacimento della copertura e degli strati funzionali. [quando occorre]	Caduta dall'alto; Caduta di materiale dall'alto o a livello; Scivolamenti, cadute a livello; Urti, colpi, impatti, compressioni; Getti, schizzi; Inalazione fumi, gas, vapori.

Informazioni per imprese esecutrici e lavoratori autonomi sulle caratteristiche tecniche dell'opera progettata e del luogo di lavoro

Punti critici	Misure preventive e protettive in dotazione dell'opera	Misure preventive e protettive ausiliarie
Accessi ai luoghi di lavoro	Scale retrattili a gradini	Ponteggi; Trabattelli; Ponti su cavalletti; Andatoie e passerelle.
Sicurezza dei luoghi di lavoro	Dispositivi di aggancio di parapetti provvisori	Parapetti; Impianti di adduzione di energia di qualsiasi tipo; Cintura di sicurezza, imbracatura, cordini; Occhiali, visiere o schermi; Scarpe di sicurezza; Casco o elmetto; Guanti; Maschera antipolvere, apparecchi filtranti o isolanti.
Impianti di alimentazione e di scarico		Impianto elettrico di cantiere; Impianto di adduzione di acqua.
Approvvigionamento e movimentazione materiali		Zone stoccaggio materiali.
Approvvigionamento e movimentazione attrezzature		Deposito attrezzature.
Igiene sul lavoro	Saracinesche per l'intercettazione dell'acqua potabile	Gabinetti; Locali per lavarsi.

Interferenze e protezione terzi		
---------------------------------	--	--

Tavole Allegate	
------------------------	--

01.05.07 Strato di pendenza

Lo strato di pendenza ha il compito di portare la pendenza delle coperture piane al valore necessario per lo smaltimento delle acque meteoriche. Lo strato viene utilizzato quando l'elemento portante non prevede la pendenza necessaria al buon funzionamento della copertura. Nelle coperture continue lo strato di pendenza può essere realizzato con: a) calcestruzzo cellulare; b) calcestruzzo alleggerito o non; c) conglomerato di cemento, argilla espansa, sabbia e acqua; d) elementi portanti secondari dello strato di ventilazione.

Scheda II - 1 Misure preventive e protettive in dotazione dell'opera ed ausiliarie

Tipologia dei lavori	Codice scheda	01.05.07.01
Manutenzione		

Tipo di intervento	Rischi rilevati
Ripristino strato di pendenza: Ripristino dello strato di pendenza fino al raggiungimento del valore necessario per lo smaltimento delle acque meteoriche. Ricostituzione dei materiali necessari alla realizzazione dello strato di pendenza (calcestruzzo cellulare; calcestruzzo alleggerito o non; conglomerato di cemento, argilla espansa, sabbia e acqua; elementi portanti secondari dello strato di ventilazione, ecc.). Rifacimento degli strati funzionali della copertura collegati. [quando occorre]	Caduta dall'alto; Caduta di materiale dall'alto o a livello; Scivolamenti, cadute a livello; Urti, colpi, impatti, compressioni; Getti, schizzi; Inalazione fumi, gas, vapori.

Informazioni per imprese esecutrici e lavoratori autonomi sulle caratteristiche tecniche dell'opera progettata e del luogo di lavoro

Punti critici	Misure preventive e protettive in dotazione dell'opera	Misure preventive e protettive ausiliarie
Accessi ai luoghi di lavoro	Scale retrattili a gradini	Ponteggi; Trabattelli; Ponti su cavalletti; Andatoie e passerelle.
Sicurezza dei luoghi di lavoro	Dispositivi di aggancio di parapetti provvisori	Parapetti; Impianti di adduzione di energia di qualsiasi tipo; Cintura di sicurezza, imbracatura, cordini; Occhiali, visiere o schermi; Scarpe di sicurezza; Casco o elmetto; Guanti; Maschera antipolvere, apparecchi filtranti o isolanti.
Impianti di alimentazione e di scarico		Impianto elettrico di cantiere; Impianto di adduzione di acqua.
Approvvigionamento e movimentazione materiali		Zone stoccaggio materiali.
Approvvigionamento e movimentazione attrezzature		Deposito attrezzature.
Igiene sul lavoro	Saracinesche per l'intercettazione dell'acqua potabile	Gabinetti; Locali per lavarsi.
Interferenze e protezione terzi		

Tavole Allegate

01.05.08 Strato di protezione con pavimento galleggiante

Esso è costituito dalla presenza di uno strato di protezione realizzato con quadrotti su sostegni dischiformi che, posti all'esterno dell'elemento portante, garantiscono da barriera alla penetrazione delle acque meteoriche. In generale lo strato di protezione ha il compito di resistere alle sollecitazioni di carattere meccanico, fisico, chimico e di conferire al manto un'eventuale colorazione e/o

funzione decorativa. Nelle coperture continue lo strato può presentarsi in combinazione o integrazione con l'elemento di tenuta (membrane autoprotette, resine, ecc.). Nelle coperture accessibili ai pedoni, la protezione svolge anche la funzione di ripartizione dei carichi, assicurando l'elemento di tenuta nei confronti dei rischi derivanti da fattori esterni (vento, altro).

Scheda II-1
Misure preventive e protettive in dotazione dell'opera ed ausiliarie

Tipologia dei lavori	Codice scheda	01.05.08.01
Manutenzione		

Tipo di intervento	Rischi rilevati
Pulizia del manto impermeabilizzante: Pulizia del manto della pavimentazione galleggiante realizzato con quadrotti su sostegni dischiformi mediante raccolta ed asportazione di tutto il fogliame, depositi, detriti e delle scorie di vario tipo compresa la vegetazione ed altri organismi biologici. [con cadenza ogni 6 mesi]	Caduta dall'alto; Caduta di materiale dall'alto o a livello; Scivolamenti, cadute a livello; Urti, colpi, impatti, compressioni; Getti, schizzi; Inalazione fumi, gas, vapori.

Informazioni per imprese esecutrici e lavoratori autonomi sulle caratteristiche tecniche dell'opera progettata e del luogo di lavoro

Punti critici	Misure preventive e protettive in dotazione dell'opera	Misure preventive e protettive ausiliarie
Accessi ai luoghi di lavoro	Scale retrattili a gradini	Ponteggi; Trabattelli; Ponti su cavalletti; Andatoie e passerelle.
Sicurezza dei luoghi di lavoro		Parapetti; Impianti di adduzione di energia di qualsiasi tipo; Cintura di sicurezza, imbracatura, cordini; Occhiali, visiere o schermi; Scarpe di sicurezza; Casco o elmetto; Guanti; Maschera antipolvere, apparecchi filtranti o isolanti.
Impianti di alimentazione e di scarico		Impianto elettrico di cantiere; Impianto di adduzione di acqua.
Approvvigionamento e movimentazione materiali		Zone stoccaggio materiali.
Approvvigionamento e movimentazione attrezzature		Deposito attrezzature.
Igiene sul lavoro	Saracinesche per l'intercettazione dell'acqua potabile	Gabinetti; Locali per lavarsi.
Interferenze e protezione terzi		

Tavole Allegate

Scheda II-1
Misure preventive e protettive in dotazione dell'opera ed ausiliarie

Tipologia dei lavori	Codice scheda	01.05.08.02
Manutenzione		

Tipo di intervento	Rischi rilevati
Rinnovo manto: Rinnovo dello strato di protezione della pavimentazione galleggiante realizzato con quadrotti su sostegni dischiformi anche localmente, mediante sostituzione con elementi analoghi. [con cadenza ogni 15 anni]	Caduta dall'alto; Caduta di materiale dall'alto o a livello; Scivolamenti, cadute a livello; Urti, colpi, impatti, compressioni; Getti, schizzi; Inalazione fumi, gas, vapori.

Informazioni per imprese esecutrici e lavoratori autonomi sulle caratteristiche tecniche dell'opera progettata e del luogo di lavoro

Punti critici	Misure preventive e protettive in dotazione dell'opera	Misure preventive e protettive ausiliarie
Accessi ai luoghi di lavoro	Scale retrattili a gradini	Ponteggi; Trabattelli; Ponti su cavalletti; Andatoie e passerelle.
Sicurezza dei luoghi di lavoro	Dispositivi di aggancio di parapetti provvisori	Parapetti; Impianti di adduzione di energia di qualsiasi tipo; Cintura di sicurezza, imbracatura, cordini; Occhiali, visiere o schermi; Scarpe di sicurezza; Casco o elmetto; Guanti; Maschera antipolvere, apparecchi filtranti o isolanti.
Impianti di alimentazione e di scarico		Impianto elettrico di cantiere; Impianto di adduzione di acqua.
Approvvigionamento e movimentazione materiali		Zone stoccaggio materiali.
Approvvigionamento e movimentazione attrezzature		Deposito attrezzature.
Igiene sul lavoro	Saracinesche per l'intercettazione dell'acqua potabile	Gabinetti; Locali per lavarsi.
Interferenze e protezione terzi		

Tavole Allegate

01.05.09 Strato di protezione in asfalto

Lo strato di protezione in asfalto viene posto all'esterno dell'elemento portante avente funzione di barriera alla penetrazione delle acque meteoriche. In generale lo strato di protezione ha il compito di resistere alle sollecitazioni di carattere meccanico, fisico, chimico e di conferire al manto un'eventuale colorazione e/o funzione decorativa. Nelle coperture continue lo strato può presentarsi in combinazione o integrazione con l'elemento di tenuta (membrane autoprotette, resine, ecc.). Nelle coperture accessibili ai pedoni, la protezione svolge anche la funzione di ripartizione dei carichi, assicurando l'elemento di tenuta nei confronti dei rischi derivanti da fattori esterni (vento, altro).

Scheda II - 1

Misure preventive e protettive in dotazione dell'opera ed ausiliarie

Tipologia dei lavori	Codice scheda	01.05.09.01
Manutenzione		

Tipo di intervento	Rischi rilevati
Pulizia del manto impermeabilizzante: Pulizia del manto con raccolta ed asportazione di tutto il fogliame, depositi, detriti e delle scorie di vario tipo compresa la vegetazione ed altri organismi biologici. [con cadenza ogni 6 mesi]	Caduta dall'alto; Caduta di materiale dall'alto o a livello; Scivolamenti, cadute a livello; Urti, colpi, impatti, compressioni; Getti, schizzi; Inalazione fumi, gas, vapori.

Informazioni per imprese esecutrici e lavoratori autonomi sulle caratteristiche tecniche dell'opera progettata e del luogo di lavoro

Punti critici	Misure preventive e protettive in dotazione dell'opera	Misure preventive e protettive ausiliarie
Accessi ai luoghi di lavoro	Scale retrattili a gradini	Ponteggi; Trabattelli; Ponti su cavalletti; Andatoie e passerelle.
Sicurezza dei luoghi di lavoro	Dispositivi di aggancio di parapetti provvisori	Parapetti; Impianti di adduzione di energia di qualsiasi tipo; Cintura di sicurezza, imbracatura, cordini; Occhiali, visiere o schermi; Scarpe di sicurezza; Casco o elmetto; Guanti; Maschera antipolvere, apparecchi filtranti o isolanti.
Impianti di alimentazione e di scarico		Impianto elettrico di cantiere; Impianto di

		adduzione di acqua.
Approvvigionamento e movimentazione materiali		Zone stoccaggio materiali.
Approvvigionamento e movimentazione attrezzature		Deposito attrezzature.
Igiene sul lavoro	Saracinesche per l'intercettazione dell'acqua potabile	Gabinetti; Locali per lavarsi.
Interferenze e protezione terzi		

Tavole Allegate

Scheda II-1

Misure preventive e protettive in dotazione dell'opera ed ausiliarie

Tipologia dei lavori	Codice scheda	01.05.09.02
Manutenzione		

Tipo di intervento	Rischi rilevati
Rinnovo manto: Rinnovo del manto impermeabile posto in aderenza, anche localmente, mediante trattamento del vecchio manto con imprimitura a base di bitume ossidato e sovrapposizione del nuovo. Rinnovo del manto impermeabile posto in semiaderenza, anche localmente, mediante inserimento di strati di scorrimento a caldo. Rifacimento completo del manto mediante rimozione del vecchio manto. [con cadenza ogni 15 anni]	Caduta dall'alto; Caduta di materiale dall'alto o a livello; Scivolamenti, cadute a livello; Urti, colpi, impatti, compressioni; Getti, schizzi; Inalazione fumi, gas, vapori.

Informazioni per imprese esecutrici e lavoratori autonomi sulle caratteristiche tecniche dell'opera progettata e del luogo di lavoro

Punti critici	Misure preventive e protettive in dotazione dell'opera	Misure preventive e protettive ausiliarie
Accessi ai luoghi di lavoro	Scale retrattili a gradini	Ponteggi; Trabattelli; Ponti su cavalletti; Andatoie e passerelle.
Sicurezza dei luoghi di lavoro	Dispositivi di aggancio di parapetti provvisori	Parapetti; Impianti di adduzione di energia di qualsiasi tipo; Cintura di sicurezza, imbracatura, cordini; Occhiali, visiere o schermi; Scarpe di sicurezza; Casco o elmetto; Guanti; Maschera antipolvere, apparecchi filtranti o isolanti.
Impianti di alimentazione e di scarico		Impianto elettrico di cantiere; Impianto di adduzione di acqua.
Approvvigionamento e movimentazione materiali		Zone stoccaggio materiali.
Approvvigionamento e movimentazione attrezzature		Deposito attrezzature.
Igiene sul lavoro	Saracinesche per l'intercettazione dell'acqua potabile	Gabinetti; Locali per lavarsi.
Interferenze e protezione terzi		

Tavole Allegate

01.05.10 Strato di protezione in elementi cementizi

Essa è costituita dalla presenza di uno strato di protezione in cemento e/o elementi cementizi, eventualmente armati, o klinker che, posti all'esterno dell'elemento portante, garantiscono da barriera alla penetrazione delle acque meteoriche. In generale lo strato di protezione ha il compito di resistere alle sollecitazioni di carattere meccanico, fisico, chimico e di conferire al manto un'eventuale colorazione e/o funzione decorativa. Nelle coperture continue lo strato può presentarsi in combinazione o integrazione con l'elemento di tenuta (membrane autoprotette, resine, ecc.). Nelle coperture accessibili ai pedoni, la protezione svolge anche la

funzione di ripartizione dei carichi, assicurando l'elemento di tenuta nei confronti dei rischi derivanti da fattori esterni (vento, altro).

Scheda II-1
Misure preventive e protettive in dotazione dell'opera ed ausiliarie

Tipologia dei lavori	Codice scheda	01.05.10.01
Manutenzione		

Tipo di intervento	Rischi rilevati
Pulizia del manto impermeabilizzante: Pulizia del manto realizzato in cemento e/o degli elementi cementizi con raccolta ed asportazione di tutto il fogliame, depositi, detriti e delle scorie di vario tipo compresa la vegetazione ed altri organismi biologici. [con cadenza ogni 6 mesi]	Caduta dall'alto; Caduta di materiale dall'alto o a livello; Scivolamenti, cadute a livello; Urti, colpi, impatti, compressioni; Getti, schizzi; Inalazione fumi, gas, vapori.

Informazioni per imprese esecutrici e lavoratori autonomi sulle caratteristiche tecniche dell'opera progettata e del luogo di lavoro

Punti critici	Misure preventive e protettive in dotazione dell'opera	Misure preventive e protettive ausiliarie
Accessi ai luoghi di lavoro	Scale retrattili a gradini	Ponteggi; Trabattelli; Ponti su cavalletti; Andatoie e passerelle.
Sicurezza dei luoghi di lavoro		Parapetti; Impianti di adduzione di energia di qualsiasi tipo; Cintura di sicurezza, imbracatura, cordini; Occhiali, visiere o schermi; Scarpe di sicurezza; Casco o elmetto; Guanti; Maschera antipolvere, apparecchi filtranti o isolanti.
Impianti di alimentazione e di scarico		Impianto elettrico di cantiere; Impianto di adduzione di acqua.
Approvvigionamento e movimentazione materiali		Zone stoccaggio materiali.
Approvvigionamento e movimentazione attrezzature		Deposito attrezzature.
Igiene sul lavoro	Saracinesche per l'intercettazione dell'acqua potabile	Gabinetti; Locali per lavarsi.
Interferenze e protezione terzi		

Tavole Allegate	
------------------------	--

Scheda II-1
Misure preventive e protettive in dotazione dell'opera ed ausiliarie

Tipologia dei lavori	Codice scheda	01.05.10.02
Manutenzione		

Tipo di intervento	Rischi rilevati
Rinnovo manto: Rinnovo dello strato di protezione realizzato in cemento e/o degli elementi cementizi, anche localmente, mediante sostituzione con elementi analoghi. [con cadenza ogni 15 anni]	Caduta dall'alto; Caduta di materiale dall'alto o a livello; Scivolamenti, cadute a livello; Urti, colpi, impatti, compressioni; Getti, schizzi; Inalazione fumi, gas, vapori.

Informazioni per imprese esecutrici e lavoratori autonomi sulle caratteristiche tecniche dell'opera progettata e del luogo di lavoro

Punti critici	Misure preventive e protettive in	Misure preventive e protettive ausiliarie
----------------------	--	--

	dotazione dell'opera	
Accessi ai luoghi di lavoro	Scale retrattili a gradini	Ponteggi; Trabattelli; Ponti su cavalletti; Andatoie e passerelle.
Sicurezza dei luoghi di lavoro	Dispositivi di aggancio di parapetti provvisori	Parapetti; Impianti di adduzione di energia di qualsiasi tipo; Cintura di sicurezza, imbracatura, cordini; Occhiali, visiere o schermi; Scarpe di sicurezza; Casco o elmetto; Guanti; Maschera antipolvere, apparecchi filtranti o isolanti.
Impianti di alimentazione e di scarico		Impianto elettrico di cantiere; Impianto di adduzione di acqua.
Approvvigionamento e movimentazione materiali		Zone stoccaggio materiali.
Approvvigionamento e movimentazione attrezzature		Deposito attrezzature.
Igiene sul lavoro	Saracinesche per l'intercettazione dell'acqua potabile	Gabinetti; Locali per lavarsi.
Interferenze e protezione terzi		

Tavole Allegate

01.05.11 Strato di protezione in ghiaia

Essa è costituita dalla presenza di uno strato di protezione in ghiaia proveniente da rocce compatte resistenti, non gelive, con pezzatura da 16-32 mm che, posti all'esterno dell'elemento portante, garantiscono da barriera alla penetrazione delle acque meteoriche. In generale lo strato di protezione ha il compito di resistere alle sollecitazioni di carattere meccanico, fisico, chimico e di conferire al manto un'eventuale colorazione e/o funzione decorativa. Nelle coperture continue lo strato può presentarsi in combinazione o integrazione con l'elemento di tenuta (membrane autoprotette, resine, ecc.). Nelle coperture accessibili ai pedoni, la protezione svolge anche la funzione di ripartizione dei carichi, assicurando l'elemento di tenuta nei confronti dei rischi derivanti da fattori esterni (vento, altro).

Scheda II-1

Misure preventive e protettive in dotazione dell'opera ed ausiliarie

Tipologia dei lavori	Codice scheda	01.05.11.01
Manutenzione		

Tipo di intervento	Rischi rilevati
Pulizia del manto impermeabilizzante: Rinnovo dello strato di protezione in ghiaia, anche localmente, mediante aggiunta di nuova ghiaia a zavorra. [con cadenza ogni 6 mesi]	Caduta dall'alto; Caduta di materiale dall'alto o a livello; Scivolamenti, cadute a livello; Urti, colpi, impatti, compressioni; Getti, schizzi; Inalazione fumi, gas, vapori.

Informazioni per imprese esecutrici e lavoratori autonomi sulle caratteristiche tecniche dell'opera progettata e del luogo di lavoro

Punti critici	Misure preventive e protettive in dotazione dell'opera	Misure preventive e protettive ausiliarie
Accessi ai luoghi di lavoro	Scale retrattili a gradini	Ponteggi; Trabattelli; Ponti su cavalletti; Andatoie e passerelle.
Sicurezza dei luoghi di lavoro	Dispositivi di aggancio di parapetti provvisori	Parapetti; Impianti di adduzione di energia di qualsiasi tipo; Cintura di sicurezza, imbracatura, cordini; Occhiali, visiere o schermi; Scarpe di sicurezza; Casco o elmetto; Guanti; Maschera antipolvere, apparecchi filtranti o isolanti.
Impianti di alimentazione e di scarico		Impianto elettrico di cantiere; Impianto di adduzione di acqua.

Approvvigionamento e movimentazione materiali		Zone stoccaggio materiali.
Approvvigionamento e movimentazione attrezzature		Deposito attrezzature.
Igiene sul lavoro	Saracinesche per l'intercettazione dell'acqua potabile	Gabinetti; Locali per lavarsi.
Interferenze e protezione terzi		

Tavole Allegate

Scheda II-1

Misure preventive e protettive in dotazione dell'opera ed ausiliarie

Tipologia dei lavori	Codice scheda	01.05.11.02
Manutenzione		

Tipo di intervento	Rischi rilevati
Rinnovo manto: Rinnovo dello strato di protezione realizzato con pitture protettive anche localmente, mediante sostituzione con elementi analoghi. [con cadenza ogni 15 anni]	Caduta dall'alto; Caduta di materiale dall'alto o a livello; Scivolamenti, cadute a livello; Urti, colpi, impatti, compressioni; Getti, schizzi; Inalazione fumi, gas, vapori.

Informazioni per imprese esecutrici e lavoratori autonomi sulle caratteristiche tecniche dell'opera progettata e del luogo di lavoro

Punti critici	Misure preventive e protettive in dotazione dell'opera	Misure preventive e protettive ausiliarie
Accessi ai luoghi di lavoro	Scale retrattili a gradini	Ponteggi; Trabattelli; Ponti su cavalletti; Andatoie e passerelle.
Sicurezza dei luoghi di lavoro	Dispositivi di aggancio di parapetti provvisori	Parapetti; Impianti di adduzione di energia di qualsiasi tipo; Cintura di sicurezza, imbracatura, cordini; Occhiali, visiere o schermi; Scarpe di sicurezza; Casco o elmetto; Guanti; Maschera antipolvere, apparecchi filtranti o isolanti.
Impianti di alimentazione e di scarico		Impianto elettrico di cantiere; Impianto di adduzione di acqua.
Approvvigionamento e movimentazione materiali		Zone stoccaggio materiali.
Approvvigionamento e movimentazione attrezzature		Deposito attrezzature.
Igiene sul lavoro	Saracinesche per l'intercettazione dell'acqua potabile	Gabinetti; Locali per lavarsi.
Interferenze e protezione terzi		

Tavole Allegate

01.05.12 Strato di protezione in pitture protettive

Essa è costituita dalla presenza di uno strato di protezione realizzato con pitture protettive e riflettenti a base acrilica in soluzione acquosa oppure a base di pigmenti di alluminio in soluzione bituminosa che, posti all'esterno dell'elemento portante, garantiscono da barriera alla penetrazione delle acque meteoriche. In generale lo strato di protezione ha il compito di resistere alle sollecitazioni di carattere meccanico, fisico, chimico e di conferire al manto un'eventuale colorazione e/o funzione decorativa. Nelle coperture continue lo strato può presentarsi in combinazione o integrazione con l'elemento di tenuta (membrane autoprotette, resine, ecc.). Nelle coperture accessibili ai pedoni, la protezione svolge anche la funzione di ripartizione dei carichi, assicurando l'elemento di tenuta nei confronti dei rischi derivanti da fattori esterni (vento, altro).

Scheda II -1
Misure preventive e protettive in dotazione dell'opera ed ausiliarie

Tipologia dei lavori	Codice scheda	01.05.12.01
Manutenzione		

Tipo di intervento	Rischi rilevati
Pulizia del manto impermeabilizzante: Pulizia del manto realizzato con pitture protettive mediante raccolta ed asportazione di tutto il fogliame, depositi, detriti e delle scorie di vario tipo compresa la vegetazione ed altri organismi biologici. [con cadenza ogni 6 mesi]	Caduta dall'alto; Caduta di materiale dall'alto o a livello; Scivolamenti, cadute a livello; Urti, colpi, impatti, compressioni; Getti, schizzi; Inalazione fumi, gas, vapori.

Informazioni per imprese esecutrici e lavoratori autonomi sulle caratteristiche tecniche dell'opera progettata e del luogo di lavoro

Punti critici	Misure preventive e protettive in dotazione dell'opera	Misure preventive e protettive ausiliarie
Accessi ai luoghi di lavoro	Scale retrattili a gradini	Ponteggi; Trabattelli; Ponti su cavalletti; Andatoie e passerelle.
Sicurezza dei luoghi di lavoro	Dispositivi di aggancio di parapetti provvisori	Parapetti; Impianti di adduzione di energia di qualsiasi tipo; Cintura di sicurezza, imbracatura, cordini; Occhiali, visiere o schermi; Scarpe di sicurezza; Casco o elmetto; Guanti; Maschera antipolvere, apparecchi filtranti o isolanti.
Impianti di alimentazione e di scarico		Impianto elettrico di cantiere; Impianto di adduzione di acqua.
Approvvigionamento e movimentazione materiali		Zone stoccaggio materiali.
Approvvigionamento e movimentazione attrezzature		Deposito attrezzature.
Igiene sul lavoro	Saracinesche per l'intercettazione dell'acqua potabile	Gabinetti; Locali per lavarsi.
Interferenze e protezione terzi		

Tavole Allegate	
------------------------	--

Scheda II -1
Misure preventive e protettive in dotazione dell'opera ed ausiliarie

Tipologia dei lavori	Codice scheda	01.05.12.02
Manutenzione		

Tipo di intervento	Rischi rilevati
Rinnovo manto: Rinnovo dello strato di protezione realizzato con pitture protettive anche localmente, mediante sostituzione con elementi analoghi. [con cadenza ogni 15 anni]	Caduta dall'alto; Caduta di materiale dall'alto o a livello; Scivolamenti, cadute a livello; Urti, colpi, impatti, compressioni; Getti, schizzi; Inalazione fumi, gas, vapori.

Informazioni per imprese esecutrici e lavoratori autonomi sulle caratteristiche tecniche dell'opera progettata e del luogo di lavoro

Punti critici	Misure preventive e protettive in dotazione dell'opera	Misure preventive e protettive ausiliarie
Accessi ai luoghi di lavoro	Scale retrattili a gradini	Ponteggi; Trabattelli; Ponti su cavalletti; Andatoie e passerelle.

Sicurezza dei luoghi di lavoro	Dispositivi di aggancio di parapetti provvisori	Parapetti; Impianti di adduzione di energia di qualsiasi tipo; Cintura di sicurezza, imbracatura, cordini; Occhiali, visiere o schermi; Scarpe di sicurezza; Casco o elmetto; Guanti; Maschera antipolvere, apparecchi filtranti o isolanti.
Impianti di alimentazione e di scarico		Impianto elettrico di cantiere; Impianto di adduzione di acqua.
Approvvigionamento e movimentazione materiali		Zone stoccaggio materiali.
Approvvigionamento e movimentazione attrezzature		Deposito attrezzature.
Igiene sul lavoro	Saracinesche per l'intercettazione dell'acqua potabile	Gabinetti; Locali per lavarsi.
Interferenze e protezione terzi		

Tavole Allegate

01.05.13 Strato di regolarizzazione

Lo strato di regolarizzazione ha il compito di ridurre le irregolarità superficiali dello strato sottostante. Nelle coperture continue lo strato di separazione e/o scorrimento può essere realizzato con: a) malta cementizia o calcestruzzo armati o non; b) malte bituminose; c) paste a base bituminosa o a base di polimeri; d) fogli bituminati.

Scheda II - 1 Misure preventive e protettive in dotazione dell'opera ed ausiliarie

Tipologia dei lavori	Codice scheda	01.05.13.01
Manutenzione		

Tipo di intervento	Rischi rilevati
Sostituzione strato di regolarizzazione: Sostituzione dello strato di regolarizzazione nel caso di rifacimento della copertura e degli strati funzionali con materiali idonei (malta cementizia o calcestruzzo armati o non; malte bituminose; paste a base bituminosa o a base di polimeri; fogli bituminati; ecc.). [quando occorre]	Caduta dall'alto; Caduta di materiale dall'alto o a livello; Scivolamenti, cadute a livello; Urti, colpi, impatti, compressioni; Getti, schizzi; Inalazione fumi, gas, vapori.

Informazioni per imprese esecutrici e lavoratori autonomi sulle caratteristiche tecniche dell'opera progettata e del luogo di lavoro

Punti critici	Misure preventive e protettive in dotazione dell'opera	Misure preventive e protettive ausiliarie
Accessi ai luoghi di lavoro	Scale retrattili a gradini	Ponteggi; Trabattelli; Ponti su cavalletti; Andatoie e passerelle.
Sicurezza dei luoghi di lavoro	Dispositivi di aggancio di parapetti provvisori	Parapetti; Impianti di adduzione di energia di qualsiasi tipo; Cintura di sicurezza, imbracatura, cordini; Occhiali, visiere o schermi; Scarpe di sicurezza; Casco o elmetto; Guanti; Maschera antipolvere, apparecchi filtranti o isolanti.
Impianti di alimentazione e di scarico		Impianto elettrico di cantiere; Impianto di adduzione di acqua.
Approvvigionamento e movimentazione materiali		Zone stoccaggio materiali.
Approvvigionamento e movimentazione attrezzature		Deposito attrezzature.

Igiene sul lavoro	Saracinesche per l'intercettazione dell'acqua potabile	Gabinetti; Locali per lavarsi.
Interferenze e protezione terzi		

Tavole Allegate

01.05.14 Strato di tenuta con membrane bituminose

Le membrane bituminose sono costituite da bitume selezionato e da armature, quali feltri, tessuti, laminati, fibre naturali. Esse consentono di ovviare in parte agli inconvenienti causati dall'esposizione diretta dell'impermeabilizzazione alle diverse condizioni climatiche. Le membrane bituminose si presentano sottoforma di rotoli di dimensioni di 1 x 10 metri con spessore variabile intorno ai 2 - 5 mm. In generale lo strato di tenuta ha il compito di conferire alla copertura la necessaria impermeabilità all'acqua meteorica secondo l'uso previsto, proteggendo, nel contempo, gli strati della copertura che non devono venire a contatto con l'acqua, resistendo alle sollecitazioni fisiche, meccaniche, chimiche indotte dall'ambiente esterno (vento, pioggia, neve, grandine, ecc.). Nelle coperture continue la funzione di tenuta è garantita dalle caratteristiche intrinseche dei materiali costituenti (manti impermeabili). In alcuni casi lo strato può avere anche funzioni di protezione (manti autoprotetti) e di barriera al vapore (per le coperture rovesce).

Scheda II-1 Misure preventive e protettive in dotazione dell'opera ed ausiliarie

Tipologia dei lavori	Codice scheda	01.05.14.01
Manutenzione		

Tipo di intervento	Rischi rilevati
Rinnovo impermeabilizzazione: Rinnovo del manto impermeabile posto in semiaderenza, anche localmente, mediante inserimento di strati di scorrimento a caldo. Rifacimento completo del manto mediante rimozione del vecchio manto se gravemente danneggiato. [con cadenza ogni 15 anni]	Caduta dall'alto; Caduta di materiale dall'alto o a livello; Scivolamenti, cadute a livello; Urti, colpi, impatti, compressioni; Getti, schizzi; Inalazione fumi, gas, vapori.

Informazioni per imprese esecutrici e lavoratori autonomi sulle caratteristiche tecniche dell'opera progettata e del luogo di lavoro

Punti critici	Misure preventive e protettive in dotazione dell'opera	Misure preventive e protettive ausiliarie
Accessi ai luoghi di lavoro	Scale retrattili a gradini	Ponteggi; Trabattelli; Ponti su cavalletti; Andatoie e passerelle.
Sicurezza dei luoghi di lavoro	Dispositivi di aggancio di parapetti provvisori	Parapetti; Impianti di adduzione di energia di qualsiasi tipo; Cintura di sicurezza, imbracatura, cordini; Occhiali, visiere o schermi; Scarpe di sicurezza; Casco o elmetto; Guanti; Maschera antipolvere, apparecchi filtranti o isolanti.
Impianti di alimentazione e di scarico		Impianto elettrico di cantiere; Impianto di adduzione di acqua.
Approvvigionamento e movimentazione materiali		Zone stoccaggio materiali.
Approvvigionamento e movimentazione attrezzature		Deposito attrezzature.
Igiene sul lavoro	Saracinesche per l'intercettazione dell'acqua potabile	Gabinetti; Locali per lavarsi.

Interferenze e protezione terzi

Tavole Allegate

01.05.15 Strato di tenuta con membrane sintetiche

Le membrane sintetiche sono costituite da resine termoplastiche o da gomme sintetiche, laminate in fogli e generalmente prive di

armatura. Le membrane sintetiche si presentano sottoforma di fogli di spessore dimensioni di 1 - 2 mm (a secondo o meno della praticabilità della copertura). Per la posa è indispensabile un'attenta preparazione del sottofondo. La posa in opera può essere a secco o "in indipendenza" oppure in aderenza totale mediante adesivi sintetici di tipo specifico. In generale lo strato di tenuta ha il compito di conferire alla copertura la necessaria impermeabilità all'acqua meteorica secondo l'uso previsto, proteggendo, nel contempo, gli strati della copertura che non devono venire a contatto con l'acqua, resistendo alle sollecitazioni fisiche, meccaniche, chimiche indotte dall'ambiente esterno (vento, pioggia, neve, grandine, ecc.). Nelle coperture continue la funzione di tenuta è garantita dalle caratteristiche intrinseche dei materiali costituenti (manti impermeabili). In alcuni casi lo strato può avere anche funzioni di protezione (manti autoprotetti) e di barriera al vapore (per le coperture rovesce).

Scheda II-1
Misure preventive e protettive in dotazione dell'opera ed ausiliarie

Tipologia dei lavori	Codice scheda	01.05.15.01
Manutenzione		

Tipo di intervento	Rischi rilevati
Rinnovo impermeabilizzazione: Rinnovo del manto impermeabile posto in semiaderenza, anche localmente, mediante inserimento di strati a secco o mediante colla. Rifacimento completo del manto mediante rimozione del vecchio manto se gravemente danneggiato. [con cadenza ogni 15 anni]	Caduta dall'alto; Caduta di materiale dall'alto o a livello; Scivolamenti, cadute a livello; Urti, colpi, impatti, compressioni; Getti, schizzi; Inalazione fumi, gas, vapori.

Informazioni per imprese esecutrici e lavoratori autonomi sulle caratteristiche tecniche dell'opera progettata e del luogo di lavoro

Punti critici	Misure preventive e protettive in dotazione dell'opera	Misure preventive e protettive ausiliarie
Accessi ai luoghi di lavoro	Scale retrattili a gradini	Ponteggi; Trabattelli; Ponti su cavalletti; Andatoie e passerelle.
Sicurezza dei luoghi di lavoro	Dispositivi di aggancio di parapetti provvisori	Parapetti; Impianti di adduzione di energia di qualsiasi tipo; Cintura di sicurezza, imbracatura, cordini; Occhiali, visiere o schermi; Scarpe di sicurezza; Casco o elmetto; Guanti; Maschera antipolvere, apparecchi filtranti o isolanti.
Impianti di alimentazione e di scarico		Impianto elettrico di cantiere; Impianto di adduzione di acqua.
Approvvigionamento e movimentazione materiali		Zone stoccaggio materiali.
Approvvigionamento e movimentazione attrezzature		Deposito attrezzature.
Igiene sul lavoro	Saracinesche per l'intercettazione dell'acqua potabile	Gabinetti; Locali per lavarsi.
Interferenze e protezione terzi		

Tavole Allegate	
------------------------	--

01.06 Coperture inclinate

Insieme degli elementi tecnici orizzontali o suborizzontali del sistema edilizio aventi funzione di separare gli spazi interni del sistema edilizio stesso dallo spazio esterno sovrastante. Le coperture inclinate (coperture discontinue) sono caratterizzate dalle soluzioni di continuità dell'elemento di tenuta all'acqua e necessitano per un corretto funzionamento di una pendenza minima del piano di posa che dipende dai componenti utilizzati e dal clima di riferimento. L'organizzazione e la scelta dei vari strati funzionali nei diversi schemi di funzionamento della copertura consente di definire la qualità della copertura e soprattutto i requisiti prestazionali. Gli elementi e i strati funzionali si possono raggruppare in: a) elemento di collegamento; b) elemento di supporto; c) elemento di tenuta; d) elemento portante; e) elemento isolante; f) strato di barriera al vapore; g) strato di ripartizione dei carichi; h) strato di protezione; i) strato di tenuta all'aria; l) strato di ventilazione.

01.06.01 Canali di gronda e pluviali

I canali di gronda sono gli elementi dell'impianto di raccolta delle acque meteoriche che si sviluppano lungo la linea di gronda. Le

pluviali hanno la funzione di convogliare ai sistemi di smaltimento al suolo le acque meteoriche raccolte nei canali di gronda. Essi sono destinati alla raccolta ed allo smaltimento delle acque meteoriche dalle coperture degli edifici. I vari profilati possono essere realizzati in PVC, in lamiera metallica (in alluminio, in rame, in acciaio, in zinco, ecc.). Per formare i sistemi completi di canalizzazioni, essi vengono dotati di appropriati accessori (fondelli di chiusura, bocchelli, parafoglie, staffe di sostegno, ecc.) collegati tra di loro. La forma e le dimensioni dei canali di gronda e delle pluviali dipendono dalla quantità d'acqua che deve essere convogliata e dai parametri della progettazione architettonica. La capacità di smaltimento del sistema dipende dal progetto del tetto e dalle dimensioni dei canali di gronda e dei pluviali.

Scheda II - 1
Misure preventive e protettive in dotazione dell'opera ed ausiliarie

Tipologia dei lavori	Codice scheda	01.06.01.01
Manutenzione		

Tipo di intervento	Rischi rilevati
Pulizia griglie, canali di gronda, bocchettoni di raccolta: Rinnovo del manto impermeabile posto in semiaderenza, anche localmente, mediante inserimento di strati a secco o mediante colla. Rifacimento completo del manto mediante rimozione del vecchio manto se gravemente danneggiato. [con cadenza ogni 6 mesi]	Caduta dall'alto; Caduta di materiale dall'alto o a livello; Scivolamenti, cadute a livello; Urti, colpi, impatti, compressioni; Getti, schizzi; Inalazione fumi, gas, vapori.

Informazioni per imprese esecutrici e lavoratori autonomi sulle caratteristiche tecniche dell'opera progettata e del luogo di lavoro

Punti critici	Misure preventive e protettive in dotazione dell'opera	Misure preventive e protettive ausiliarie
Accessi ai luoghi di lavoro	Scale retrattili a gradini	Ponteggi; Trabattelli; Ponti su cavalletti; Andatoie e passerelle.
Sicurezza dei luoghi di lavoro	Dispositivi di aggancio di parapetti provvisori	Parapetti; Impianti di adduzione di energia di qualsiasi tipo; Cintura di sicurezza, imbracatura, cordini; Occhiali, visiere o schermi; Scarpe di sicurezza; Casco o elmetto; Guanti; Maschera antipolvere, apparecchi filtranti o isolanti.
Impianti di alimentazione e di scarico		Impianto elettrico di cantiere; Impianto di adduzione di acqua.
Approvvigionamento e movimentazione materiali		Zone stoccaggio materiali.
Approvvigionamento e movimentazione attrezzature		Deposito attrezzature.
Igiene sul lavoro	Saracinesche per l'intercettazione dell'acqua potabile	Gabinetti; Locali per lavarsi.
Interferenze e protezione terzi		

Tavole Allegate

Scheda II - 1
Misure preventive e protettive in dotazione dell'opera ed ausiliarie

Tipologia dei lavori	Codice scheda	01.06.01.02
Manutenzione		

Tipo di intervento	Rischi rilevati
Reintegro canali di gronda e pluviali: Reintegro dei canali di gronda, delle pluviali, dei bocchettoni di raccolta e degli elementi di fissaggio. Riposizionamento degli elementi di raccolta in funzione delle superfici di copertura servite e delle pendenze previste. Sistemazione delle giunzioni mediante l'utilizzo di materiali analoghi a quelli preesistenti. [con cadenza ogni 5 anni]	Caduta dall'alto; Caduta di materiale dall'alto o a livello; Scivolamenti, cadute a livello; Urti, colpi, impatti, compressioni; Getti, schizzi; Inalazione fumi, gas, vapori.

Informazioni per imprese esecutrici e lavoratori autonomi sulle caratteristiche tecniche dell'opera progettata e del luogo di lavoro

Punti critici	Misure preventive e protettive in dotazione dell'opera	Misure preventive e protettive ausiliarie
Accessi ai luoghi di lavoro	Scale retrattili a gradini	Ponteggi; Trabattelli; Ponti su cavalletti; Andatoie e passerelle.
Sicurezza dei luoghi di lavoro	Dispositivi di aggancio di parapetti provvisori	Parapetti; Impianti di adduzione di energia di qualsiasi tipo; Cintura di sicurezza, imbracatura, cordini; Occhiali, visiere o schermi; Scarpe di sicurezza; Casco o elmetto; Guanti; Maschera antipolvere, apparecchi filtranti o isolanti.
Impianti di alimentazione e di scarico		Impianto elettrico di cantiere; Impianto di adduzione di acqua.
Approvvigionamento e movimentazione materiali		Zone stoccaggio materiali.
Approvvigionamento e movimentazione attrezzature		Deposito attrezzature.
Igiene sul lavoro	Saracinesche per l'intercettazione dell'acqua potabile	Gabinetti; Locali per lavarsi.
Interferenze e protezione terzi		

Tavole Allegate

01.06.02 Comignoli e terminali

Si tratta di elementi integrati nella copertura con la funzione di semplificare lo scambio di aeriformi con l'atmosfera in relazione agli impianti per fluidi del sistema edilizio di cui fanno parte. Di essi fanno parte: a) i camini (la parte della canna fumaria che emerge dalla copertura con la funzione di fuoriuscita dei prodotti derivanti dalla combustione ad una altezza maggiore rispetto a quella di copertura); b) gli sfiati (La parte delle canalizzazioni che fuoriescono dalla copertura con la funzione di assicurare lo sfogo degli aeriformi in atmosfera); c) gli aeratori (gli elementi che fuoriescono dalla copertura con la funzione di assicurare il passaggio di aria con l'atmosfera); d) terminali di camini per lo sfianto (gli elementi situati all'estremità di camini e sfiati con la funzione di permettere il tiraggio e la dispersione dei prodotti di combustione e degli aeriformi nell'atmosfera nonché di fungere da protezione dagli agenti atmosferici le canalizzazioni inferiori).

**Scheda II-1
Misure preventive e protettive in dotazione dell'opera ed ausiliarie**

Tipologia dei lavori	Codice scheda
Manutenzione	01.06.02.01

Tipo di intervento	Rischi rilevati
Riverniciature: Ritocchi della verniciatura, con materiali idonei, delle finiture e delle parti metalliche dei terminali delle coperture. [con cadenza ogni 5 anni]	Caduta dall'alto; Caduta di materiale dall'alto o a livello; Scivolamenti, cadute a livello; Urti, colpi, impatti, compressioni; Getti, schizzi; Inalazione fumi, gas, vapori.

Informazioni per imprese esecutrici e lavoratori autonomi sulle caratteristiche tecniche dell'opera progettata e del luogo di lavoro

Punti critici	Misure preventive e protettive in dotazione dell'opera	Misure preventive e protettive ausiliarie
Accessi ai luoghi di lavoro	Scale retrattili a gradini	Ponteggi; Trabattelli; Ponti su cavalletti; Andatoie e passerelle.

Sicurezza dei luoghi di lavoro	Dispositivi di aggancio di parapetti provvisori	Parapetti; Impianti di adduzione di energia di qualsiasi tipo; Cintura di sicurezza, imbracatura, cordini; Occhiali, visiere o schermi; Scarpe di sicurezza; Casco o elmetto; Guanti; Maschera antipolvere, apparecchi filtranti o isolanti.
Impianti di alimentazione e di scarico		Impianto elettrico di cantiere; Impianto di adduzione di acqua.
Approvvigionamento e movimentazione materiali		Zone stoccaggio materiali.
Approvvigionamento e movimentazione attrezzature		Deposito attrezzature.
Igiene sul lavoro	Saracinesche per l'intercettazione dell'acqua potabile	Gabinetti; Locali per lavarsi.
Interferenze e protezione terzi		

Tavole Allegate

Scheda II - 1

Misure preventive e protettive in dotazione dell'opera ed ausiliarie

Tipologia dei lavori	Codice scheda	01.06.02.02
Manutenzione		

Tipo di intervento	Rischi rilevati
Ripristino comignoli e terminazioni condutture: Ripristino dei condotti, degli elementi di coronamento e della tenuta dei giunti fra gli elementi di copertura. Ripristino degli elementi di fissaggio. Rimozione di eventuali nidi o di altri depositi in prossimità delle estremità dei comignoli. [con cadenza ogni anno]	Caduta dall'alto; Caduta di materiale dall'alto o a livello; Scivolamenti, cadute a livello; Urti, colpi, impatti, compressioni; Getti, schizzi; Inalazione fumi, gas, vapori.

Informazioni per imprese esecutrici e lavoratori autonomi sulle caratteristiche tecniche dell'opera progettata e del luogo di lavoro

Punti critici	Misure preventive e protettive in dotazione dell'opera	Misure preventive e protettive ausiliarie
Accessi ai luoghi di lavoro	Scale retrattili a gradini	Ponteggi; Trabattelli; Ponti su cavalletti; Andatoie e passerelle.
Sicurezza dei luoghi di lavoro	Dispositivi di aggancio di parapetti provvisori	Parapetti; Impianti di adduzione di energia di qualsiasi tipo; Cintura di sicurezza, imbracatura, cordini; Occhiali, visiere o schermi; Scarpe di sicurezza; Casco o elmetto; Guanti; Maschera antipolvere, apparecchi filtranti o isolanti.
Impianti di alimentazione e di scarico		Impianto elettrico di cantiere; Impianto di adduzione di acqua.
Approvvigionamento e movimentazione materiali		Zone stoccaggio materiali.
Approvvigionamento e movimentazione attrezzature		Deposito attrezzature.
Igiene sul lavoro	Saracinesche per l'intercettazione dell'acqua potabile	Gabinetti; Locali per lavarsi.
Interferenze e protezione terzi		

Tavole Allegate

Scheda II - 1

Misure preventive e protettive in dotazione dell'opera ed ausiliarie

Tipologia dei lavori	Codice scheda	01.06.02.03
Manutenzione		

Tipo di intervento	Rischi rilevati
Pulizia dei tiraggi dei camini: Pulizia dei tiraggi dei camini mediante spazzolatura interna e rimozione dei depositi provenienti dai prodotti della combustione. [con cadenza ogni 6 mesi]	Caduta dall'alto; Caduta di materiale dall'alto o a livello; Scivolamenti, cadute a livello; Urti, colpi, impatti, compressioni; Getti, schizzi; Inalazione fumi, gas, vapori.

Informazioni per imprese esecutrici e lavoratori autonomi sulle caratteristiche tecniche dell'opera progettata e del luogo di lavoro

Punti critici	Misure preventive e protettive in dotazione dell'opera	Misure preventive e protettive ausiliarie
Accessi ai luoghi di lavoro	Scale retrattili a gradini	Ponteggi; Trabattelli; Ponti su cavalletti; Andatoie e passerelle.
Sicurezza dei luoghi di lavoro	Dispositivi di aggancio di parapetti provvisori	Parapetti; Impianti di adduzione di energia di qualsiasi tipo; Cintura di sicurezza, imbracatura, cordini; Occhiali, visiere o schermi; Scarpe di sicurezza; Casco o elmetto; Guanti; Maschera antipolvere, apparecchi filtranti o isolanti.
Impianti di alimentazione e di scarico		Impianto elettrico di cantiere; Impianto di adduzione di acqua.
Approvvigionamento e movimentazione materiali		Zone stoccaggio materiali.
Approvvigionamento e movimentazione attrezzature		Deposito attrezzature.
Igiene sul lavoro	Saracinesche per l'intercettazione dell'acqua potabile	Gabinetti; Locali per lavarsi.
Interferenze e protezione terzi		

Tavole Allegate

01.06.03 Parapetti ed elementi di coronamento

Si tratta di elementi affioranti dalla copertura con la funzione di riparo, difesa o in alternativa di decorazione. Di essi fanno parte: a) i parapetti (la cui funzione è quella di riparare persone e cose da eventuali cadute nel vuoto); b) i coronamenti (si tratta di elementi perimetrali continui sporgenti alla copertura con funzione decorativa e in alcuni casi anche di parapetto); c) gli ornamenti (la cui funzione è di abbellimento delle coperture).

Scheda II - 1

Misure preventive e protettive in dotazione dell'opera ed ausiliarie

Tipologia dei lavori	Codice scheda	01.06.03.01
Manutenzione		

Tipo di intervento	Rischi rilevati
Ripristino coronamenti: Ripristino degli elementi costituenti i coronamenti con funzione decorativa mediante integrazione di parti mancanti e/o sostituzione di parti ammalorate con materiali idonei. Interventi mirati al mantenimento delle condizioni di stabilità e sicurezza qualora i coronamenti abbiano anche funzione integrativa di parapetto. Pulizia e lavaggio delle parti decorative con prodotti e detergenti specifici. [con cadenza ogni 3 anni]	Caduta dall'alto; Caduta di materiale dall'alto o a livello; Scivolamenti, cadute a livello; Urti, colpi, impatti, compressioni; Getti, schizzi; Inalazione fumi, gas, vapori.

Informazioni per imprese esecutrici e lavoratori autonomi sulle caratteristiche tecniche dell'opera progettata e del luogo di lavoro

Punti critici	Misure preventive e protettive in dotazione dell'opera	Misure preventive e protettive ausiliarie
Accessi ai luoghi di lavoro	Scale retrattili a gradini	Ponteggi; Trabattelli; Ponti su cavalletti; Andatoie e passerelle.
Sicurezza dei luoghi di lavoro	Dispositivi di aggancio di parapetti provvisori	Parapetti; Impianti di adduzione di energia di qualsiasi tipo; Cintura di sicurezza, imbracatura, cordini; Occhiali, visiere o schermi; Scarpe di sicurezza; Casco o elmetto; Guanti; Maschera antipolvere, apparecchi filtranti o isolanti.
Impianti di alimentazione e di scarico		Impianto elettrico di cantiere; Impianto di adduzione di acqua.
Approvvigionamento e movimentazione materiali		Zone stoccaggio materiali.
Approvvigionamento e movimentazione attrezzature		Deposito attrezzature.
Igiene sul lavoro	Saracinesche per l'intercettazione dell'acqua potabile	Gabinetti; Locali per lavarsi.
Interferenze e protezione terzi		

Tavole Allegate

**Scheda II - 1
Misure preventive e protettive in dotazione dell'opera ed ausiliarie**

Tipologia dei lavori	Codice scheda	01.06.03.02
Manutenzione		

Tipo di intervento	Rischi rilevati
Ripristino parapetti: Ripristino degli elementi costituenti i parapetti condotti mediante interventi mirati al mantenimento delle condizioni di stabilità e sicurezza. [con cadenza ogni 3 anni]	Caduta dall'alto; Caduta di materiale dall'alto o a livello; Scivolamenti, cadute a livello; Urti, colpi, impatti, compressioni; Getti, schizzi; Inalazione fumi, gas, vapori.

Informazioni per imprese esecutrici e lavoratori autonomi sulle caratteristiche tecniche dell'opera progettata e del luogo di lavoro

Punti critici	Misure preventive e protettive in dotazione dell'opera	Misure preventive e protettive ausiliarie
Accessi ai luoghi di lavoro	Scale retrattili a gradini	Ponteggi; Trabattelli; Ponti su cavalletti; Andatoie e passerelle.
Sicurezza dei luoghi di lavoro	Dispositivi di aggancio di parapetti provvisori	Parapetti; Impianti di adduzione di energia di qualsiasi tipo; Cintura di sicurezza, imbracatura, cordini; Occhiali, visiere o schermi; Scarpe di sicurezza; Casco o elmetto; Guanti; Maschera antipolvere, apparecchi filtranti o isolanti.
Impianti di alimentazione e di scarico		Impianto elettrico di cantiere; Impianto di adduzione di acqua.
Approvvigionamento e movimentazione materiali		Zone stoccaggio materiali.
Approvvigionamento e movimentazione attrezzature		Deposito attrezzature.

Igiene sul lavoro	Saracinesche per l'intercettazione dell'acqua potabile	Gabinetti; Locali per lavarsi.
Interferenze e protezione terzi		

Tavole Allegate	
------------------------	--

Scheda II - 1
Misure preventive e protettive in dotazione dell'opera ed ausiliarie

Tipologia dei lavori	Codice scheda	01.06.03.03
Manutenzione		

Tipo di intervento	Rischi rilevati
Riverniciature: Ritocchi della verniciatura, con materiali idonei, delle finiture e delle parti costituenti i parapetti e gli elementi di coronamento nonché delle decorazioni. [con cadenza ogni 6 mesi]	Caduta dall'alto; Caduta di materiale dall'alto o a livello; Scivolamenti, cadute a livello; Urti, colpi, impatti, compressioni; Getti, schizzi; Inalazione fumi, gas, vapori.

Informazioni per imprese esecutrici e lavoratori autonomi sulle caratteristiche tecniche dell'opera progettata e del luogo di lavoro

Punti critici	Misure preventive e protettive in dotazione dell'opera	Misure preventive e protettive ausiliarie
Accessi ai luoghi di lavoro	Scale retrattili a gradini	Ponteggi; Trabattelli; Ponti su cavalletti; Andatoie e passerelle.
Sicurezza dei luoghi di lavoro	Dispositivi di aggancio di parapetti provvisori	Parapetti; Impianti di adduzione di energia di qualsiasi tipo; Cintura di sicurezza, imbracatura, cordini; Occhiali, visiere o schermi; Scarpe di sicurezza; Casco o elmetto; Guanti; Maschera antipolvere, apparecchi filtranti o isolanti.
Impianti di alimentazione e di scarico		Impianto elettrico di cantiere; Impianto di adduzione di acqua.
Approvvigionamento e movimentazione materiali		Zone stoccaggio materiali.
Approvvigionamento e movimentazione attrezzature		Deposito attrezzature.
Igiene sul lavoro	Saracinesche per l'intercettazione dell'acqua potabile	Gabinetti; Locali per lavarsi.
Interferenze e protezione terzi		

Tavole Allegate	
------------------------	--

01.06.04 Strato di isolamento termico

Lo strato di isolamento termico ha lo scopo di garantire alla copertura il valore richiesto di resistenza termica globale e allo stesso tempo di attenuare la trasmissione delle onde sonore provocate dai rumori aerei, ecc.. L'isolamento va calcolato in funzione della sua conducibilità termica e secondo della destinazione d'uso degli ambienti interni. Gli strati di isolamento termico possono essere in: a) calcestruzzi alleggeriti; b) pannelli rigidi o lastre preformati; c) elementi sandwich; d) elementi integrati; e) materiale sciolto.

Scheda II - 1
Misure preventive e protettive in dotazione dell'opera ed ausiliarie

Tipologia dei lavori	Codice scheda	01.06.04.01
Manutenzione		

Tipo di intervento

Rischi rilevati

Rinnovo strati isolanti: Rinnovo degli strati isolanti deteriorati mediante sostituzione localizzata o generale. In tal caso rimozione puntuale degli strati di copertura e ricostituzione dei manti protettivi. [con cadenza ogni 20 anni]	Caduta dall'alto; Caduta di materiale dall'alto o a livello; Scivolamenti, cadute a livello; Urti, colpi, impatti, compressioni; Getti, schizzi; Inalazione fumi, gas, vapori.
---	--

Informazioni per imprese esecutrici e lavoratori autonomi sulle caratteristiche tecniche dell'opera progettata e del luogo di lavoro

Punti critici	Misure preventive e protettive in dotazione dell'opera	Misure preventive e protettive ausiliarie
Accessi ai luoghi di lavoro	Scale retrattili a gradini	Ponteggi; Trabattelli; Ponti su cavalletti; Andatoie e passerelle.
Sicurezza dei luoghi di lavoro	Dispositivi di aggancio di parapetti provvisori	Parapetti; Impianti di adduzione di energia di qualsiasi tipo; Cintura di sicurezza, imbracatura, cordini; Occhiali, visiere o schermi; Scarpe di sicurezza; Casco o elmetto; Guanti; Maschera antipolvere, apparecchi filtranti o isolanti.
Impianti di alimentazione e di scarico		Impianto elettrico di cantiere; Impianto di adduzione di acqua.
Approvvigionamento e movimentazione materiali		Zone stoccaggio materiali.
Approvvigionamento e movimentazione attrezzature		Deposito attrezzature.
Igiene sul lavoro	Saracinesche per l'intercettazione dell'acqua potabile	Gabinetti; Locali per lavarsi.
Interferenze e protezione terzi		

Tavole Allegate

01.06.05 Strato di tenuta in coppi

Esso è caratterizzato da soluzioni di continuità dell'elemento di tenuta all'acqua. La funzione è legata alla pendenza minima del piano di posa che nel caso di manto di copertura in coppi varia in media del 25-30% a secondo dei componenti impiegati e dal clima.

**Scheda II - 1
Misure preventive e protettive in dotazione dell'opera ed ausiliarie**

Tipologia dei lavori	Codice scheda
Manutenzione	01.06.05.01

Tipo di intervento	Rischi rilevati
Pulizia manto di copertura: Rimozione di depositi di fogliame e detriti lungo i filari dei coppi ed in prossimità delle gronde e delle linee di deflusso delle acque meteoriche. [con cadenza ogni 6 mesi]	Caduta dall'alto; Caduta di materiale dall'alto o a livello; Scivolamenti, cadute a livello; Urti, colpi, impatti, compressioni; Getti, schizzi; Inalazione fumi, gas, vapori.

Informazioni per imprese esecutrici e lavoratori autonomi sulle caratteristiche tecniche dell'opera progettata e del luogo di lavoro

Punti critici	Misure preventive e protettive in dotazione dell'opera	Misure preventive e protettive ausiliarie
Accessi ai luoghi di lavoro	Scale retrattili a gradini	Ponteggi; Trabattelli; Ponti su cavalletti; Andatoie e passerelle.
Sicurezza dei luoghi di lavoro	Dispositivi di aggancio di parapetti provvisori	Parapetti; Impianti di adduzione di energia di qualsiasi tipo; Cintura di sicurezza,

		imbracatura, cordini; Occhiali, visiere o schermi; Scarpe di sicurezza; Casco o elmetto; Guanti; Maschera antipolvere, apparecchi filtranti o isolanti.
Impianti di alimentazione e di scarico		Impianto elettrico di cantiere; Impianto di adduzione di acqua.
Approvvigionamento e movimentazione materiali		Zone stoccaggio materiali.
Approvvigionamento e movimentazione attrezzature		Deposito attrezzature.
Igiene sul lavoro	Saracinesche per l'intercettazione dell'acqua potabile	Gabinetti; Locali per lavarsi.
Interferenze e protezione terzi		

Tavole Allegate

**Scheda II-1
Misure preventive e protettive in dotazione dell'opera ed ausiliarie**

Tipologia dei lavori	Codice scheda	01.06.05.02
Manutenzione		

Tipo di intervento	Rischi rilevati
Ripristino manto di copertura: Ripristino degli elementi di copertura e loro sostituzione se danneggiati con elementi analoghi. Corretto riposizionamento secondo la giusta sovrapposizione. Ripristino degli strati protettivi inferiori. [quando occorre]	Caduta dall'alto; Caduta di materiale dall'alto o a livello; Scivolamenti, cadute a livello; Urti, colpi, impatti, compressioni; Getti, schizzi; Inalazione fumi, gas, vapori.

Informazioni per imprese esecutrici e lavoratori autonomi sulle caratteristiche tecniche dell'opera progettata e del luogo di lavoro

Punti critici	Misure preventive e protettive in dotazione dell'opera	Misure preventive e protettive ausiliarie
Accessi ai luoghi di lavoro	Scale retrattili a gradini	Ponteggi; Trabattelli; Ponti su cavalletti; Andatoie e passerelle.
Sicurezza dei luoghi di lavoro	Dispositivi di aggancio di parapetti provvisori	Parapetti; Impianti di adduzione di energia di qualsiasi tipo; Cintura di sicurezza, imbracatura, cordini; Occhiali, visiere o schermi; Scarpe di sicurezza; Casco o elmetto; Guanti; Maschera antipolvere, apparecchi filtranti o isolanti.
Impianti di alimentazione e di scarico		Impianto elettrico di cantiere; Impianto di adduzione di acqua.
Approvvigionamento e movimentazione materiali		Zone stoccaggio materiali.
Approvvigionamento e movimentazione attrezzature		Deposito attrezzature.
Igiene sul lavoro	Saracinesche per l'intercettazione dell'acqua potabile	Gabinetti; Locali per lavarsi.
Interferenze e protezione terzi		

Tavole Allegate

01.06.06 Strato di tenuta in lastre di acciaio

Essa è caratterizzata da soluzioni di continuità dell'elemento di tenuta all'acqua. La funzione è legata alla pendenza minima del piano di posa che varia a secondo dei componenti impiegati e dal clima.

Scheda II - 1
Misure preventive e protettive in dotazione dell'opera ed ausiliarie

Tipologia dei lavori	Codice scheda	01.06.06.01
Manutenzione		

Tipo di intervento	Rischi rilevati
Pulizia manto di copertura: Rimozione di depositi di fogliame e detriti lungo i filari delle lastre di acciaio ed in prossimità delle gronde e delle linee di deflusso delle acque meteoriche. [con cadenza ogni 6 mesi]	Caduta dall'alto; Caduta di materiale dall'alto o a livello; Scivolamenti, cadute a livello; Urti, colpi, impatti, compressioni; Getti, schizzi; Inalazione fumi, gas, vapori.

Informazioni per imprese esecutrici e lavoratori autonomi sulle caratteristiche tecniche dell'opera progettata e del luogo di lavoro

Punti critici	Misure preventive e protettive in dotazione dell'opera	Misure preventive e protettive ausiliarie
Accessi ai luoghi di lavoro	Scale retrattili a gradini	Ponteggi; Trabattelli; Ponti su cavalletti; Andatoie e passerelle.
Sicurezza dei luoghi di lavoro	Dispositivi di aggancio di parapetti provvisori	Parapetti; Impianti di adduzione di energia di qualsiasi tipo; Cintura di sicurezza, imbracatura, cordini; Occhiali, visiere o schermi; Scarpe di sicurezza; Casco o elmetto; Guanti; Maschera antipolvere, apparecchi filtranti o isolanti.
Impianti di alimentazione e di scarico		Impianto elettrico di cantiere; Impianto di adduzione di acqua.
Approvvigionamento e movimentazione materiali		Zone stoccaggio materiali.
Approvvigionamento e movimentazione attrezzature		Deposito attrezzature.
Igiene sul lavoro	Saracinesche per l'intercettazione dell'acqua potabile	Gabinetti; Locali per lavarsi.
Interferenze e protezione terzi		

Tavole Allegate	
------------------------	--

Scheda II - 1
Misure preventive e protettive in dotazione dell'opera ed ausiliarie

Tipologia dei lavori	Codice scheda	01.06.06.02
Manutenzione		

Tipo di intervento	Rischi rilevati
Ripristino manto di copertura: Ripristino degli elementi di copertura e loro sostituzione se danneggiati con elementi analoghi. Corretto riposizionamento secondo la giusta sovrapposizione. Ripristino degli strati protettivi inferiori. [quando occorre]	Caduta dall'alto; Caduta di materiale dall'alto o a livello; Scivolamenti, cadute a livello; Urti, colpi, impatti, compressioni; Getti, schizzi; Inalazione fumi, gas, vapori.

Informazioni per imprese esecutrici e lavoratori autonomi sulle caratteristiche tecniche dell'opera progettata e del luogo di lavoro

Punti critici	Misure preventive e protettive in dotazione dell'opera	Misure preventive e protettive ausiliarie
----------------------	---	--

Accessi ai luoghi di lavoro	Scale retrattili a gradini	Ponteggi; Trabattelli; Ponti su cavalletti; Andatoie e passerelle.
Sicurezza dei luoghi di lavoro	Dispositivi di aggancio di parapetti provvisori	Parapetti; Impianti di adduzione di energia di qualsiasi tipo; Cintura di sicurezza, imbracatura, cordini; Occhiali, visiere o schermi; Scarpe di sicurezza; Casco o elmetto; Guanti; Maschera antipolvere, apparecchi filtranti o isolanti.
Impianti di alimentazione e di scarico		Impianto elettrico di cantiere; Impianto di adduzione di acqua.
Approvvigionamento e movimentazione materiali		Zone stoccaggio materiali.
Approvvigionamento e movimentazione attrezzature		Deposito attrezzature.
Igiene sul lavoro	Saracinesche per l'intercettazione dell'acqua potabile	Gabinetti; Locali per lavarsi.
Interferenze e protezione terzi		

Tavole Allegate

01.06.07 Strato di tenuta in lastre di ardesia

Esso è caratterizzato da soluzioni di continuità dell'elemento di tenuta all'acqua. La funzione è legata alla pendenza minima del piano di posa che varia a secondo dei componenti impiegati e dal clima.

Scheda II-1 Misure preventive e protettive in dotazione dell'opera ed ausiliarie

Tipologia dei lavori	Codice scheda	01.06.07.01
Manutenzione		

Tipo di intervento	Rischi rilevati
Pulizia manto di copertura: Rimozione di depositi di fogliame e detriti lungo i filari delle lastre di ardesia ed in prossimità delle gronde e delle linee di deflusso delle acque meteoriche. [con cadenza ogni 6 mesi]	Caduta dall'alto; Caduta di materiale dall'alto o a livello; Scivolamenti, cadute a livello; Urti, colpi, impatti, compressioni; Getti, schizzi; Inalazione fumi, gas, vapori.

Informazioni per imprese esecutrici e lavoratori autonomi sulle caratteristiche tecniche dell'opera progettata e del luogo di lavoro

Punti critici	Misure preventive e protettive in dotazione dell'opera	Misure preventive e protettive ausiliarie
Accessi ai luoghi di lavoro	Scale retrattili a gradini	Ponteggi; Trabattelli; Ponti su cavalletti; Andatoie e passerelle.
Sicurezza dei luoghi di lavoro	Dispositivi di aggancio di parapetti provvisori	Parapetti; Impianti di adduzione di energia di qualsiasi tipo; Cintura di sicurezza, imbracatura, cordini; Occhiali, visiere o schermi; Scarpe di sicurezza; Casco o elmetto; Guanti; Maschera antipolvere, apparecchi filtranti o isolanti.
Impianti di alimentazione e di scarico		Impianto elettrico di cantiere; Impianto di adduzione di acqua.
Approvvigionamento e movimentazione materiali		Zone stoccaggio materiali.
Approvvigionamento e movimentazione attrezzature		Deposito attrezzature.
Igiene sul lavoro	Saracinesche per l'intercettazione dell'acqua	Gabinetti; Locali per lavarsi.

	potabile	
Interferenze e protezione terzi		

Tavole Allegate	
------------------------	--

Scheda II-1
Misure preventive e protettive in dotazione dell'opera ed ausiliarie

Tipologia dei lavori	Codice scheda	01.06.07.02
Manutenzione		

Tipo di intervento	Rischi rilevati
Ripristino manto di copertura: Ripristino degli elementi di copertura e loro sostituzione se danneggiati con elementi analoghi. Corretto riposizionamento secondo la giusta sovrapposizione. Ripristino degli strati protettivi inferiori. [quando occorre]	Caduta dall'alto; Caduta di materiale dall'alto o a livello; Scivolamenti, cadute a livello; Urti, colpi, impatti, compressioni; Getti, schizzi; Inalazione fumi, gas, vapori.

Informazioni per imprese esecutrici e lavoratori autonomi sulle caratteristiche tecniche dell'opera progettata e del luogo di lavoro

Punti critici	Misure preventive e protettive in dotazione dell'opera	Misure preventive e protettive ausiliarie
Accessi ai luoghi di lavoro	Scale retrattili a gradini	Ponteggi; Trabattelli; Ponti su cavalletti; Andatoie e passerelle.
Sicurezza dei luoghi di lavoro	Dispositivi di aggancio di parapetti provvisori	Parapetti; Impianti di adduzione di energia di qualsiasi tipo; Cintura di sicurezza, imbracatura, cordini; Occhiali, visiere o schermi; Scarpe di sicurezza; Casco o elmetto; Guanti; Maschera antipolvere, apparecchi filtranti o isolanti.
Impianti di alimentazione e di scarico		Impianto elettrico di cantiere; Impianto di adduzione di acqua.
Approvvigionamento e movimentazione materiali		Zone stoccaggio materiali.
Approvvigionamento e movimentazione attrezzature		Deposito attrezzature.
Igiene sul lavoro	Saracinesche per l'intercettazione dell'acqua potabile	Gabinetti; Locali per lavarsi.
Interferenze e protezione terzi		

Tavole Allegate	
------------------------	--

01.06.08 Strato di tenuta in lastre di fibro-cemento

Esso è caratterizzato da soluzioni di continuità dell'elemento di tenuta all'acqua. La funzione è legata alla pendenza minima del piano di posa che varia a secondo dei componenti impiegati e dal clima.

Scheda II-1
Misure preventive e protettive in dotazione dell'opera ed ausiliarie

Tipologia dei lavori	Codice scheda	01.06.08.01
Manutenzione		

Tipo di intervento	Rischi rilevati
Pulizia manto di copertura: Rimozione di depositi di fogliame e detriti lungo i filari delle lastre di fibro-cemento ed in prossimità delle gronde e delle linee di deflusso delle acque meteoriche. [con	Caduta dall'alto; Caduta di materiale dall'alto o a livello; Scivolamenti, cadute a livello; Urti, colpi, impatti, compressioni; Getti, schizzi; Inalazione fumi, gas, vapori.

cadenza ogni 6 mesi]	
----------------------	--

Informazioni per imprese esecutrici e lavoratori autonomi sulle caratteristiche tecniche dell'opera progettata e del luogo di lavoro

Punti critici	Misure preventive e protettive in dotazione dell'opera	Misure preventive e protettive ausiliarie
Accessi ai luoghi di lavoro	Scale retrattili a gradini	Ponteggi; Trabattelli; Ponti su cavalletti; Andatoie e passerelle.
Sicurezza dei luoghi di lavoro	Dispositivi di aggancio di parapetti provvisori	Parapetti; Impianti di adduzione di energia di qualsiasi tipo; Cintura di sicurezza, imbracatura, cordini; Occhiali, visiere o schermi; Scarpe di sicurezza; Casco o elmetto; Guanti; Maschera antipolvere, apparecchi filtranti o isolanti.
Impianti di alimentazione e di scarico		Impianto elettrico di cantiere; Impianto di adduzione di acqua.
Approvvigionamento e movimentazione materiali		Zone stoccaggio materiali.
Approvvigionamento e movimentazione attrezzature		Deposito attrezzature.
Igiene sul lavoro	Saracinesche per l'intercettazione dell'acqua potabile	Gabinetti; Locali per lavarsi.
Interferenze e protezione terzi		

Tavole Allegate

Scheda II - 1

Misure preventive e protettive in dotazione dell'opera ed ausiliarie

Tipologia dei lavori	Codice scheda
Manutenzione	01.06.08.02

Tipo di intervento	Rischi rilevati
Ripristino manto di copertura: Ripristino degli elementi di copertura e loro sostituzione se danneggiati con elementi analoghi. Corretto riposizionamento secondo la giusta sovrapposizione. Ripristino degli strati protettivi inferiori. [quando occorre]	Caduta dall'alto; Caduta di materiale dall'alto o a livello; Scivolamenti, cadute a livello; Urti, colpi, impatti, compressioni; Getti, schizzi; Inalazione fumi, gas, vapori.

Informazioni per imprese esecutrici e lavoratori autonomi sulle caratteristiche tecniche dell'opera progettata e del luogo di lavoro

Punti critici	Misure preventive e protettive in dotazione dell'opera	Misure preventive e protettive ausiliarie
Accessi ai luoghi di lavoro	Scale retrattili a gradini	Ponteggi; Trabattelli; Ponti su cavalletti; Andatoie e passerelle.
Sicurezza dei luoghi di lavoro	Dispositivi di aggancio di parapetti provvisori	Parapetti; Impianti di adduzione di energia di qualsiasi tipo; Cintura di sicurezza, imbracatura, cordini; Occhiali, visiere o schermi; Scarpe di sicurezza; Casco o elmetto; Guanti; Maschera antipolvere, apparecchi filtranti o isolanti.
Impianti di alimentazione e di scarico		Impianto elettrico di cantiere; Impianto di adduzione di acqua.

Approvvigionamento e movimentazione materiali		Zone stoccaggio materiali.
Approvvigionamento e movimentazione attrezzature		Deposito attrezzature.
Igiene sul lavoro	Saracinesche per l'intercettazione dell'acqua potabile	Gabinetti; Locali per lavarsi.
Interferenze e protezione terzi		

Tavole Allegate

01.06.09 Strato di tenuta in lastre di rame

Esso è caratterizzato da soluzioni di continuità dell'elemento di tenuta all'acqua. La funzione è legata alla pendenza minima del piano di posa che varia a secondo dei componenti impiegati e dal clima.

Scheda II - 1 Misure preventive e protettive in dotazione dell'opera ed ausiliarie

Tipologia dei lavori	Codice scheda	01.06.09.01
Manutenzione		

Tipo di intervento	Rischi rilevati
Pulizia manto di copertura: Ripristino degli elementi di copertura e loro sostituzione se danneggiati con elementi analoghi. Corretto riposizionamento secondo la giusta sovrapposizione. Ripristino degli strati protettivi inferiori. [con cadenza ogni 6 mesi]	Caduta dall'alto; Caduta di materiale dall'alto o a livello; Scivolamenti, cadute a livello; Urti, colpi, impatti, compressioni; Getti, schizzi; Inalazione fumi, gas, vapori.

Informazioni per imprese esecutrici e lavoratori autonomi sulle caratteristiche tecniche dell'opera progettata e del luogo di lavoro

Punti critici	Misure preventive e protettive in dotazione dell'opera	Misure preventive e protettive ausiliarie
Accessi ai luoghi di lavoro	Scale retrattili a gradini	Ponteggi; Trabattelli; Ponti su cavalletti; Andatoie e passerelle.
Sicurezza dei luoghi di lavoro	Dispositivi di aggancio di parapetti provvisori	Parapetti; Impianti di adduzione di energia di qualsiasi tipo; Cintura di sicurezza, imbracatura, cordini; Occhiali, visiere o schermi; Scarpe di sicurezza; Casco o elmetto; Guanti; Maschera antipolvere, apparecchi filtranti o isolanti.
Impianti di alimentazione e di scarico		Impianto elettrico di cantiere; Impianto di adduzione di acqua.
Approvvigionamento e movimentazione materiali		Zone stoccaggio materiali.
Approvvigionamento e movimentazione attrezzature		Deposito attrezzature.
Igiene sul lavoro	Saracinesche per l'intercettazione dell'acqua potabile	Gabinetti; Locali per lavarsi.
Interferenze e protezione terzi		

Tavole Allegate

Scheda II - 1 Misure preventive e protettive in dotazione dell'opera ed ausiliarie

Tipologia dei lavori	Codice scheda	01.06.09.02
Manutenzione		

Tipo di intervento	Rischi rilevati
Ripristino manto di copertura: Ripristino degli elementi di copertura e loro sostituzione se danneggiati con elementi analoghi. Corretto riposizionamento secondo la giusta sovrapposizione. Ripristino degli strati protettivi inferiori. [quando occorre]	Caduta dall'alto; Caduta di materiale dall'alto o a livello; Scivolamenti, cadute a livello; Urti, colpi, impatti, compressioni; Getti, schizzi; Inalazione fumi, gas, vapori.

Informazioni per imprese esecutrici e lavoratori autonomi sulle caratteristiche tecniche dell'opera progettata e del luogo di lavoro

Punti critici	Misure preventive e protettive in dotazione dell'opera	Misure preventive e protettive ausiliarie
Accessi ai luoghi di lavoro	Scale retrattili a gradini	Ponteggi; Trabattelli; Ponti su cavalletti; Andatoie e passerelle.
Sicurezza dei luoghi di lavoro	Dispositivi di aggancio di parapetti provvisori	Parapetti; Impianti di adduzione di energia di qualsiasi tipo; Cintura di sicurezza, imbracatura, cordini; Occhiali, visiere o schermi; Scarpe di sicurezza; Casco o elmetto; Guanti; Maschera antipolvere, apparecchi filtranti o isolanti.
Impianti di alimentazione e di scarico		Impianto elettrico di cantiere; Impianto di adduzione di acqua.
Approvvigionamento e movimentazione materiali		Zone stoccaggio materiali.
Approvvigionamento e movimentazione attrezzature		Deposito attrezzature.
Igiene sul lavoro	Saracinesche per l'intercettazione dell'acqua potabile	Gabinetti; Locali per lavarsi.
Interferenze e protezione terzi		

Tavole Allegate

01.06.10 Strato di tenuta in tegole

Esso è caratterizzato da soluzioni di continuità dell'elemento di tenuta all'acqua. La funzione è legata alla pendenza minima del piano di posa che nel caso di manto di copertura in tegole varia in media del 33-35% a secondo dei componenti impiegati e dal clima.

**Scheda II-1
Misure preventive e protettive in dotazione dell'opera ed ausiliarie**

Tipologia dei lavori	Codice scheda
Manutenzione	01.06.10.01

Tipo di intervento	Rischi rilevati
Pulizia manto di copertura: Rimozione di depositi di fogliame e detriti lungo i filari delle tegole ed in prossimità delle gronde e delle linee di deflusso delle acque meteoriche. [con cadenza ogni 6 mesi]	Caduta dall'alto; Caduta di materiale dall'alto o a livello; Scivolamenti, cadute a livello; Urti, colpi, impatti, compressioni; Getti, schizzi; Inalazione fumi, gas, vapori.

Informazioni per imprese esecutrici e lavoratori autonomi sulle caratteristiche tecniche dell'opera progettata e del luogo di lavoro

Punti critici	Misure preventive e protettive in dotazione dell'opera	Misure preventive e protettive ausiliarie
----------------------	---	--

Accessi ai luoghi di lavoro	Scale retrattili a gradini	Ponteggi; Trabattelli; Ponti su cavalletti; Andatoie e passerelle.
Sicurezza dei luoghi di lavoro	Dispositivi di aggancio di parapetti provvisori	Parapetti; Impianti di adduzione di energia di qualsiasi tipo; Cintura di sicurezza, imbracatura, cordini; Occhiali, visiere o schermi; Scarpe di sicurezza; Casco o elmetto; Guanti; Maschera antipolvere, apparecchi filtranti o isolanti.
Impianti di alimentazione e di scarico		Impianto elettrico di cantiere; Impianto di adduzione di acqua.
Approvvigionamento e movimentazione materiali		Zone stoccaggio materiali.
Approvvigionamento e movimentazione attrezzature		Deposito attrezzature.
Igiene sul lavoro	Saracinesche per l'intercettazione dell'acqua potabile	Gabinetti; Locali per lavarsi.
Interferenze e protezione terzi		

Tavole Allegate

Scheda II-1

Misure preventive e protettive in dotazione dell'opera ed ausiliarie

Tipologia dei lavori	Codice scheda	01.06.10.02
Manutenzione		

Tipo di intervento	Rischi rilevati
Ripristino manto di copertura: Ripristino degli elementi di copertura e loro sostituzione se danneggiati con elementi analoghi. Corretto riposizionamento secondo la giusta sovrapposizione. Ripristino degli strati protettivi inferiori. [quando occorre]	Caduta dall'alto; Caduta di materiale dall'alto o a livello; Scivolamenti, cadute a livello; Urti, colpi, impatti, compressioni; Getti, schizzi; Inalazione fumi, gas, vapori.

Informazioni per imprese esecutrici e lavoratori autonomi sulle caratteristiche tecniche dell'opera progettata e del luogo di lavoro

Punti critici	Misure preventive e protettive in dotazione dell'opera	Misure preventive e protettive ausiliarie
Accessi ai luoghi di lavoro	Scale retrattili a gradini	Ponteggi; Trabattelli; Ponti su cavalletti; Andatoie e passerelle.
Sicurezza dei luoghi di lavoro	Dispositivi di aggancio di parapetti provvisori	Parapetti; Impianti di adduzione di energia di qualsiasi tipo; Cintura di sicurezza, imbracatura, cordini; Occhiali, visiere o schermi; Scarpe di sicurezza; Casco o elmetto; Guanti; Maschera antipolvere, apparecchi filtranti o isolanti.
Impianti di alimentazione e di scarico		Impianto elettrico di cantiere; Impianto di adduzione di acqua.
Approvvigionamento e movimentazione materiali		Zone stoccaggio materiali.
Approvvigionamento e movimentazione attrezzature		Deposito attrezzature.
Igiene sul lavoro	Saracinesche per l'intercettazione dell'acqua potabile	Gabinetti; Locali per lavarsi.
Interferenze e protezione terzi		

Tavole Allegate

01.06.11 Strato di tenuta in tegole bituminose

Esso è caratterizzato da soluzioni di continuità dell'elemento di tenuta all'acqua. La funzione è legata alla pendenza minima del piano di posa che nel caso di manto di copertura in tegole bituminose varia in media del 33-35% a secondo dei componenti impiegati e dal clima.

Scheda II-1

Misure preventive e protettive in dotazione dell'opera ed ausiliarie

Tipologia dei lavori	Codice scheda	01.06.11.01
Manutenzione		

Tipo di intervento	Rischi rilevati
Pulizia manto di copertura: Rimozione di depositi di fogliame e detriti lungo i filari delle tegole bituminose ed in prossimità delle gronde e delle linee di deflusso delle acque meteoriche. [con cadenza ogni 6 mesi]	Caduta dall'alto; Caduta di materiale dall'alto o a livello; Scivolamenti, cadute a livello; Urti, colpi, impatti, compressioni; Getti, schizzi; Inalazione fumi, gas, vapori.

Informazioni per imprese esecutrici e lavoratori autonomi sulle caratteristiche tecniche dell'opera progettata e del luogo di lavoro

Punti critici	Misure preventive e protettive in dotazione dell'opera	Misure preventive e protettive ausiliarie
Accessi ai luoghi di lavoro	Scale retrattili a gradini	Ponteggi; Trabattelli; Ponti su cavalletti; Andatoie e passerelle.
Sicurezza dei luoghi di lavoro	Dispositivi di aggancio di parapetti provvisori	Parapetti; Impianti di adduzione di energia di qualsiasi tipo; Cintura di sicurezza, imbracatura, cordini; Occhiali, visiere o schermi; Scarpe di sicurezza; Casco o elmetto; Guanti; Maschera antipolvere, apparecchi filtranti o isolanti.
Impianti di alimentazione e di scarico		Impianto elettrico di cantiere; Impianto di adduzione di acqua.
Approvvigionamento e movimentazione materiali		Zone stoccaggio materiali.
Approvvigionamento e movimentazione attrezzature		Deposito attrezzature.
Igiene sul lavoro	Saracinesche per l'intercettazione dell'acqua potabile	Gabinetti; Locali per lavarsi.
Interferenze e protezione terzi		

Tavole Allegate

Scheda II-1

Misure preventive e protettive in dotazione dell'opera ed ausiliarie

Tipologia dei lavori	Codice scheda	01.06.11.02
Manutenzione		

Tipo di intervento	Rischi rilevati
Ripristino manto di copertura: Ripristino degli elementi di copertura e loro sostituzione se danneggiati con elementi analoghi. Corretto riposizionamento secondo la giusta sovrapposizione. Ripristino degli strati protettivi inferiori. [quando occorre]	Caduta dall'alto; Caduta di materiale dall'alto o a livello; Scivolamenti, cadute a livello; Urti, colpi, impatti, compressioni; Getti, schizzi; Inalazione fumi, gas, vapori.

Informazioni per imprese esecutrici e lavoratori autonomi sulle caratteristiche tecniche dell'opera progettata e del luogo di lavoro

--

Punti critici	Misure preventive e protettive in dotazione dell'opera	Misure preventive e protettive ausiliarie
Accessi ai luoghi di lavoro	Scale retrattili a gradini	Ponteggi; Trabattelli; Ponti su cavalletti; Andatoie e passerelle.
Sicurezza dei luoghi di lavoro	Dispositivi di aggancio di parapetti provvisori	Parapetti; Impianti di adduzione di energia di qualsiasi tipo; Cintura di sicurezza, imbracatura, cordini; Occhiali, visiere o schermi; Scarpe di sicurezza; Casco o elmetto; Guanti; Maschera antipolvere, apparecchi filtranti o isolanti.
Impianti di alimentazione e di scarico		Impianto elettrico di cantiere; Impianto di adduzione di acqua.
Approvvigionamento e movimentazione materiali		Zone stoccaggio materiali.
Approvvigionamento e movimentazione attrezzature		Deposito attrezzature.
Igiene sul lavoro	Saracinesche per l'intercettazione dell'acqua potabile	Gabinetti; Locali per lavarsi.
Interferenze e protezione terzi		

Tavole Allegate	
------------------------	--

01.07 Coperture a tetto rovescio

La definizione di copertura a "tetto rovescio" nasce dal fatto che viene inserito uno strato di materiaie isolante, nella successione degli strati funzionali, posizionato, contrariamente alla disposizione tradizionale al di sopra del manto impermeabile. La presenza dello strato isolante permette di soddisfare l'esigenza di benessere igrotermico in modo analogo al modello della copertura isolata. Le specificità della copertura rovescia nascono dal posizionamento esterno dei pannelli isolanti che, non coperti dallo strato di tenuta, permettono l'infiltrazione delle acque fino al manto impermeabile. Nel funzionamento estivo, la circolazione d'acqua al di sotto dell'isolante collabora al raffrescamento degli ambienti sottostanti. La stessa circolazione delle acque e il ristagno di umidità penalizzano peraltro il rendimento termico dell'isolante in inverno (coefficiente di conducibilità termica meno favorevole). Il modello può essere perciò preferito nei climi caldi, anche per la protezione che offre allo strato di impermeabilizzazione. La copertura rovescia protegge infatti il manto impermeabile dagli sbalzi termici, mantenendolo a temperature vicine a quelle dell'elemento portante (tra i 15 e i 25 °C nei climi temperati). Per evitare che il manto sia sollecitato dai movimenti differenziali dei pannelli isolanti è necessario l'inserimento di uno strato desolidarizzante di separazione. Il modello permette l'eliminazione della barriera al vapore, la cui funzione è assolta direttamente dallo strato di tenuta. I pannelli isolanti, scelti per le loro caratteristiche di basso assorbimento d'acqua e non idrofili, devono obbligatoriamente essere protetti dagli agenti esterni e zavorrati per evitare i rischi di esportazione in caso di vento (oggi esistono anche pannelli autoprotetti e autozavorrati). L'alternativa del tetto rovescio è particolarmente indicata nei casi in cui sia necessario l'adeguamento termico di coperture esistenti con strati di impermeabilizzazione continui messi in opera direttamente sul supporto resistente o su insufficienti spessori di isolante. Il tetto rovescio presenta caratteristiche specifiche, oltre che nella stratificazione funzionale, nell'associazione dei materiali costituenti. E' possibile la creazione di tetti orizzontali e suborizzontali con pendenze < 5 %, escludendo l'applicazione su tetti inclinati. La pendenza dello 0 %, teoricamente possibile, è però sconsigliata per permettere un rapido deflusso delle acque, che possono stagnare al di sotto dell'isolante: sono indicate pendenze almeno del 2 %. La messa in opera dell'impermeabilizzazione direttamente sul supporto resistente (in laterocemento, cis. armato) avviene in indipendenza o semiaderenza. Gli elementi portanti "leggeri" (lamiera grecata o legno) non sono indicati per questo tipo di coperture poiché non consentono un adeguato volano termico in caso si verifichi una circolazione d'acqua al di sotto dell'isolante (bassa inerzia termica). Un'attenzione particolare deve essere posta nel caso di supporti discontinui, per esempio elementi prefabbricati in cls o cls alleggerito, i cui movimenti differenziali possono danneggiare l'impermeabilizzazione. L'utilizzo di membrane polimeriche in PVC impone l'interposizione di uno strato sottile di compensazione tra la membrana stessa e il suo supporto. Lo strato isolante, direttamente esposto alle precipitazioni e agli agenti atmosferici, deve essere idrorepellente e resistente agli agenti atmosferici. Il materiale più utilizzato è il polistirene estruso in pannelli di superficie unitaria ridotta; il procedimento di fabbricazione crea sulla superficie delle lastre una pellicola superficiale che permette di minimizzare l'assorbimento dell'acqua. I pannelli isolanti sono posati in indipendenza sulla membrana impermeabile: l'interposizione di fogli di desolidarizzazione (carta kraft, non tessuto sintetico) impedisce le sollecitazioni della membrana dovute a dilatazioni differenziali degli strati. La resistenza termica dell'isolante, e quindi il suo spessore, sono generalmente maggiori (dei 10 % circa) che nei casi delle coperture isolate in modo tradizionale, per compensare le dispersioni termiche dovute alla circolazione delle acque meteoriche tra l'isolante e il suo supporto. Uno strato di protezione pesante è indispensabile per garantire lo zavorramento dell'isolante e permette di determinare la destinazione funzionale della terrazza, consentendo la creazione di tetti pedonabili e accessibili ai veicoli. Si distinguono tetti rovesci praticabili e non praticabili.

01.07.01 Pavimentazione in masselli autobloccanti

Si tratta di una pavimentazione costituita da elementi in masselli autobloccanti in calcestruzzo. Generalmente il loro utilizzo trova impiego nelle coperture ove è previsto il transito di autoveicoli. Tali elementi dovranno avere dimensioni, forma e spessore adeguati alla destinazione d'uso della copertura e dovranno essere posati su un letto di sabbia fine che ne favorisca il bloccaggio.

Scheda II-1
Misure preventive e protettive in dotazione dell'opera ed ausiliarie

Tipologia dei lavori	Codice scheda
Manutenzione	01.07.01.01

Tipo di intervento	Rischi rilevati
Rinnovo manto: Rinnovo dello strato di protezione della pavimentazione galleggiante realizzato con quadrotti su sostegni dischiformi anche localmente, mediante sostituzione con elementi analoghi. [con cadenza ogni 15 anni]	Caduta dall'alto; Caduta di materiale dall'alto o a livello; Punture, tagli, abrasioni.

Informazioni per imprese esecutrici e lavoratori autonomi sulle caratteristiche tecniche dell'opera progettata e del luogo di lavoro

Punti critici	Misure preventive e protettive in dotazione dell'opera	Misure preventive e protettive ausiliarie
Accessi ai luoghi di lavoro	Scale retrattili a gradini	Ponteggi; Trabattelli.
Sicurezza dei luoghi di lavoro	Dispositivi di aggancio di parapetti provvisori	Parapetti; Cintura di sicurezza, imbracatura, cordini; Scarpe di sicurezza; Guanti.
Impianti di alimentazione e di scarico		Impianto elettrico di cantiere; Impianto di adduzione di acqua.
Approvvigionamento e movimentazione materiali		Zone stoccaggio materiali.
Approvvigionamento e movimentazione attrezzature		Deposito attrezzature.
Igiene sul lavoro	Saracinesche per l'intercettazione dell'acqua potabile	Gabinetti; Locali per lavarsi.
Interferenze e protezione terzi		

Tavole Allegate

01.07.02 Pavimentazione in quadrotti di cemento armati

Si tratta di una pavimentazione costituita da elementi prefabbricati realizzati in quadrotti di cemento aventi dimensioni diverse. Generalmente questo tipo di pavimentazione viene impiegato su coperture calpestabili dove si vuole rendere agevole la possibilità di intervenire agli strati sottostanti. Gli elementi vengono montati mediante l'impiego di distanziatori che assicurano stabilità al sistema.

Scheda II-1
Misure preventive e protettive in dotazione dell'opera ed ausiliarie

Tipologia dei lavori	Codice scheda
Manutenzione	01.07.02.01

Tipo di intervento	Rischi rilevati
Rinnovo manto: Rinnovo dello strato di protezione della pavimentazione galleggiante realizzato con quadrotti su sostegni dischiformi anche localmente, mediante sostituzione con elementi analoghi. [con cadenza ogni 15 anni]	Caduta dall'alto; Caduta di materiale dall'alto o a livello; Punture, tagli, abrasioni.

Informazioni per imprese esecutrici e lavoratori autonomi sulle caratteristiche tecniche dell'opera progettata e del luogo di lavoro

Punti critici	Misure preventive e protettive in dotazione dell'opera	Misure preventive e protettive ausiliarie
Accessi ai luoghi di lavoro	Scale retrattili a gradini	Ponteggi; Trabattelli.
Sicurezza dei luoghi di lavoro	Dispositivi di aggancio di parapetti provvisori	Parapetti; Cintura di sicurezza, imbracatura, cordini; Scarpe di sicurezza; Guanti.
Impianti di alimentazione e di scarico		Impianto elettrico di cantiere; Impianto di adduzione di acqua.
Approvvigionamento e movimentazione materiali		Zone stoccaggio materiali.
Approvvigionamento e movimentazione attrezzature		Deposito attrezzature.
Igiene sul lavoro	Saracinesche per l'intercettazione dell'acqua potabile	Gabinetti; Locali per lavarsi.
Interferenze e protezione terzi		

Tavole Allegate	
------------------------	--

01.07.03 Strato di impermeabilizzazione

Lo strato di impermeabilizzazione può essere realizzato con apposite membrane per impermeabilizzazione o con prodotti sfusi. I prodotti sfusi dopo l'applicazione a caldo o a freddo costituiscono uno strato di un determinato spessore, senza giunti e impermeabile. Lo strato di impermeabilizzazione può essere realizzato mediante: a) impermeabilizzazione a caldo; b) impermeabilizzazione a freddo; c) impermeabilizzazione con membrane sintetiche; d) impermeabilizzazione con membrane bituminose.

Scheda II-1

Misure preventive e protettive in dotazione dell'opera ed ausiliarie

Tipologia dei lavori	Codice scheda	01.07.03.01
Manutenzione		

Tipo di intervento	Rischi rilevati
Rinnovo impermeabilizzazione: Rinnovo del manto impermeabile posto in semiaderenza, anche localmente, mediante inserimento di strati di scorrimento a caldo. Rifacimento completo del manto mediante rimozione del vecchio manto se gravemente danneggiato. [con cadenza ogni 15 anni]	Caduta dall'alto; Caduta di materiale dall'alto o a livello; Punture, tagli, abrasioni; Inalazione fumi, gas, vapori.

Informazioni per imprese esecutrici e lavoratori autonomi sulle caratteristiche tecniche dell'opera progettata e del luogo di lavoro

Punti critici	Misure preventive e protettive in dotazione dell'opera	Misure preventive e protettive ausiliarie
Accessi ai luoghi di lavoro	Scale retrattili a gradini	Ponteggi; Trabattelli.
Sicurezza dei luoghi di lavoro	Dispositivi di aggancio di parapetti provvisori	Parapetti; Cintura di sicurezza, imbracatura, cordini; Scarpe di sicurezza; Guanti; Maschera antipolvere, apparecchi filtranti o isolanti.
Impianti di alimentazione e di scarico		Impianto elettrico di cantiere; Impianto di adduzione di acqua.
Approvvigionamento e movimentazione materiali		Zone stoccaggio materiali.
Approvvigionamento e movimentazione attrezzature		Deposito attrezzature.
Igiene sul lavoro	Saracinesche per l'intercettazione dell'acqua potabile	Gabinetti; Locali per lavarsi.

Interferenze e protezione terzi		
---------------------------------	--	--

Tavole Allegate	
------------------------	--

01.07.04 Strato di separazione

Questo strato evita i danni prodotti con il movimento del supporto con lo strato di impermeabilizzazione. In genere vengono utilizzati t.n.t. in poliestere.

Scheda II-1

Misure preventive e protettive in dotazione dell'opera ed ausiliarie

Tipologia dei lavori	Codice scheda	01.07.04.01
Manutenzione		

Tipo di intervento	Rischi rilevati
Sostituzione strato di separazione : Sostituzione dello strato di separazione nel caso di rifacimento della copertura e degli strati funzionali con materiali idonei (sabbia o ghiaia di grana omogenea da rocce con alta resistenza a compressione; feltro di poliestere tessuto non tessuto (2.50x50 m); foglio di polietilene resistente agli UV; Carta Kraft + sabbia; fogli bitumati; fogli organici sintetici; fogli inorganici sintetici; paste a base bituminosa o a base di polimeri; strato di latte di calce; sostegni per lastre preformate di pavimenti, ecc..). [quando occorre]	Caduta dall'alto; Caduta di materiale dall'alto o a livello; Punture, tagli, abrasioni; Inalazione fumi, gas, vapori.

Informazioni per imprese esecutrici e lavoratori autonomi sulle caratteristiche tecniche dell'opera progettata e del luogo di lavoro

Punti critici	Misure preventive e protettive in dotazione dell'opera	Misure preventive e protettive ausiliarie
Accessi ai luoghi di lavoro	Scale retrattili a gradini	Ponteggi; Trabattelli.
Sicurezza dei luoghi di lavoro	Dispositivi di aggancio di parapetti provvisori	Parapetti; Cintura di sicurezza, imbracatura, cordini; Scarpe di sicurezza; Guanti.
Impianti di alimentazione e di scarico		Impianto elettrico di cantiere; Impianto di adduzione di acqua.
Approvvigionamento e movimentazione materiali		Zone stoccaggio materiali.
Approvvigionamento e movimentazione attrezzature		Deposito attrezzature.
Igiene sul lavoro	Saracinesche per l'intercettazione dell'acqua potabile	Gabinetti; Locali per lavarsi.
Interferenze e protezione terzi		

Tavole Allegate	
------------------------	--

01.07.05 Strato di terreno

Essa è costituita dalla presenza di uno strato di protezione in terra vegetale che, posto all'esterno dell'elemento portante, garantiscono da barriera alla penetrazione delle acque meteoriche. Lo strato di terreno assume spessore variabile a seconda della vegetazione impiantata; può essere inserita una rete di ancoraggio per le radici al fine di fissare al terreno le piante e proteggerle dall'azione aspirante del vento

Scheda II-1

Misure preventive e protettive in dotazione dell'opera ed ausiliarie

Tipologia dei lavori	Codice scheda	01.07.05.01
Manutenzione		

Tipo di intervento	Rischi rilevati
Rinnovo manto: Rinnovo del manto impermeabile posto in aderenza, anche localmente, mediante posa di nuovo terreno vegetale previa rimozione del vecchio strato. [con cadenza ogni 15 anni]	Caduta dall'alto; Caduta di materiale dall'alto o a livello; Punture, tagli, abrasioni.

Informazioni per imprese esecutrici e lavoratori autonomi sulle caratteristiche tecniche dell'opera progettata e del luogo di lavoro

Punti critici	Misure preventive e protettive in dotazione dell'opera	Misure preventive e protettive ausiliarie
Accessi ai luoghi di lavoro	Scale retrattili a gradini	Ponteggi; Trabattelli.
Sicurezza dei luoghi di lavoro	Dispositivi di aggancio di parapetti provvisori	Parapetti; Cintura di sicurezza, imbracatura, cordini; Scarpe di sicurezza; Guanti.
Impianti di alimentazione e di scarico		Impianto elettrico di cantiere; Impianto di adduzione di acqua.
Approvvigionamento e movimentazione materiali		Zone stoccaggio materiali.
Approvvigionamento e movimentazione attrezzature		Deposito attrezzature.
Igiene sul lavoro	Saracinesche per l'intercettazione dell'acqua potabile	Gabinetti; Locali per lavarsi.
Interferenze e protezione terzi		

Tavole Allegate

01.07.06 Strato di zavorra

Ha lo scopo di impedire che eventi meteorologici arrechino danni all'intero sistema, specie quando le pose impiegate sono a secco e non prevedono l'uso di ancoraggi meccanici. Gli strati di zavorra possono essere, a seconda delle esigenze, creati con ghiaia di pezzatura mm 10-30 nello spessore minimo di cm 3-4 o con quadri di pavimentazione in cemento poggiati con supporti in plastica per una posa non in aderenza. Esistono supporti termoisolanti già provvisti di strati di zavorra, a base di malta cementizia; questi trovano corrente applicazione quando non si deve assicurare pedonabilità o quando l'intero sistema impermeabilizzante e coibente non deve influire molto in termini di peso sulle strutture sottostanti. La scelta dell'elemento di zavorra non sempre nasce dall'esigenza di ottenere una copertura pedonabile. È possibile realizzare strati di massi con relative pavimentazioni, in tal caso l'intera stratigrafia deve essere studiata in funzione dei carichi e delle sollecitazioni che il caso impone.

Scheda II - 1 Misure preventive e protettive in dotazione dell'opera ed ausiliarie

Tipologia dei lavori	Codice scheda
Manutenzione	01.07.06.01

Tipo di intervento	Rischi rilevati
Rinnovo manto: Rinnovo dello strato di protezione in ghiaia, anche localmente, mediante aggiunta di nuova ghiaia a zavorra. [con cadenza ogni 15 anni]	Caduta dall'alto; Caduta di materiale dall'alto o a livello; Punture, tagli, abrasioni.

Informazioni per imprese esecutrici e lavoratori autonomi sulle caratteristiche tecniche dell'opera progettata e del luogo di lavoro

Punti critici	Misure preventive e protettive in dotazione dell'opera	Misure preventive e protettive ausiliarie
Accessi ai luoghi di lavoro	Scale retrattili a gradini	Ponteggi; Trabattelli.
Sicurezza dei luoghi di lavoro	Dispositivi di aggancio di parapetti provvisori	Parapetti; Cintura di sicurezza, imbracatura,

		cordini; Scarpe di sicurezza; Guanti.
Impianti di alimentazione e di scarico		Impianto elettrico di cantiere; Impianto di adduzione di acqua.
Approvvigionamento e movimentazione materiali		Zone stoccaggio materiali.
Approvvigionamento e movimentazione attrezzature		Deposito attrezzature.
Igiene sul lavoro	Saracinesche per l'intercettazione dell'acqua potabile	Gabinetti; Locali per lavarsi.
Interferenze e protezione terzi		

Tavole Allegate

01.07.07 Strato drenante

Lo strato di drenaggio può essere composto da argilla espansa, da ghiaia lavata e arrotondata o da elementi studiati specificamente per questo tipo di impiego. Lo strato di drenaggio contribuisce a far defluire le acque provenienti dall'irrigazione e dall'umidità del terreno; generalmente è costituito da ghiaia 16/32, e con uno spessore di 8-10 cm e una pendenza non inferiore al 2% garantisce un buon deflusso dell'acqua; allo strato drenante possono essere integrati dispositivi a drenaggio migliorato in polietilene o polistirolo espanso.

Scheda II - 1

Misure preventive e protettive in dotazione dell'opera ed ausiliarie

Tipologia dei lavori	Codice scheda	01.07.07.01
Manutenzione		

Tipo di intervento	Rischi rilevati
Ripristino strato drenante: Ripristino dello strato drenante con integrazione di materiale a base di argilla espansa, ghiaia, ecc. (se situato al di sotto dello strato filtrante) e/o sostituzione con fogli a base di prodotti bituminosi o catramosi rivestiti su una faccia con granuli idoneamente dimensionati e scanalati, pannelli termoisolanti scanalati o di particolare conformazione (se situato al di sotto dell'elemento termoisolante o al di sopra dell'elemento di tenuta integrativo), integrata agli altri strati funzionali della copertura interessati. [quando occorre]	Caduta dall'alto; Caduta di materiale dall'alto o a livello; Punture, tagli, abrasioni.

Informazioni per imprese esecutrici e lavoratori autonomi sulle caratteristiche tecniche dell'opera progettata e del luogo di lavoro

Punti critici	Misure preventive e protettive in dotazione dell'opera	Misure preventive e protettive ausiliarie
Accessi ai luoghi di lavoro	Scale retrattili a gradini	Ponteggi; Trabattelli.
Sicurezza dei luoghi di lavoro	Dispositivi di aggancio di parapetti provvisori	Parapetti; Cintura di sicurezza, imbracatura, cordini; Scarpe di sicurezza; Guanti.
Impianti di alimentazione e di scarico		Impianto elettrico di cantiere; Impianto di adduzione di acqua.
Approvvigionamento e movimentazione materiali		Zone stoccaggio materiali.
Approvvigionamento e movimentazione attrezzature		Deposito attrezzature.
Igiene sul lavoro	Saracinesche per l'intercettazione dell'acqua potabile	Gabinetti; Locali per lavarsi.
Interferenze e protezione terzi		

Tavole Allegate

Scheda II-1
Misure preventive e protettive in dotazione dell'opera ed ausiliarie

Tipologia dei lavori	Codice scheda	01.07.07.02
Manutenzione		

Tipo di intervento	Rischi rilevati
Rinnovo manto: Rinnovo dello strato di protezione in ghiaia, anche localmente, mediante aggiunta di nuova ghiaia a zavorra. [con cadenza ogni 15 anni]	Caduta dall'alto; Caduta di materiale dall'alto o a livello; Punture, tagli, abrasioni.

Informazioni per imprese esecutrici e lavoratori autonomi sulle caratteristiche tecniche dell'opera progettata e del luogo di lavoro

Punti critici	Misure preventive e protettive in dotazione dell'opera	Misure preventive e protettive ausiliarie
Accessi ai luoghi di lavoro	Scale retrattili a gradini	Ponteggi; Trabattelli.
Sicurezza dei luoghi di lavoro	Dispositivi di aggancio di parapetti provvisori	Parapetti; Cintura di sicurezza, imbracatura, cordini; Scarpe di sicurezza; Guanti.
Impianti di alimentazione e di scarico		Impianto elettrico di cantiere; Impianto di adduzione di acqua.
Approvvigionamento e movimentazione materiali		Zone stoccaggio materiali.
Approvvigionamento e movimentazione attrezzature		Deposito attrezzature.
Igiene sul lavoro	Saracinesche per l'intercettazione dell'acqua potabile	Gabinetti; Locali per lavarsi.
Interferenze e protezione terzi		

Tavole Allegate

01.07.08 Strato filtrante

Ha lo scopo di permettere il passaggio dell'acqua meteorica, trattenendo e filtrando sabbie, detriti e altri materiali che potrebbero entrare in contatto con gli strati impermeabilizzanti danneggiandoli. Lo strato filtrante di solito è composto da feltri in tessuto-non tessuto. Possono essere realizzate stratigrafie che consentono la combinazione di più componenti utilizzando il medesimo elemento.

Scheda II-1
Misure preventive e protettive in dotazione dell'opera ed ausiliarie

Tipologia dei lavori	Codice scheda	01.07.08.01
Manutenzione		

Tipo di intervento	Rischi rilevati
Sostituzione strato filtrante: Sostituzione dello strato filtrante nel caso di rifacimento della copertura e degli strati funzionali interessati con materiali idonei (fogli di non tessuto di prodotti sintetici come il poliestere; geotessile da 100 - 150 g/m ² ; ecc.). [quando occorre]	Caduta dall'alto; Caduta di materiale dall'alto o a livello; Punture, tagli, abrasioni.

Informazioni per imprese esecutrici e lavoratori autonomi sulle caratteristiche tecniche dell'opera progettata e del luogo di lavoro

Punti critici	Misure preventive e protettive in dotazione dell'opera	Misure preventive e protettive ausiliarie
Accessi ai luoghi di lavoro	Scale retrattili a gradini	Ponteggi; Trabattelli.
Sicurezza dei luoghi di lavoro	Dispositivi di aggancio di parapetti provvisori	Parapetti; Cintura di sicurezza, imbracatura, cordini; Scarpe di sicurezza; Guanti.
Impianti di alimentazione e di scarico		Impianto elettrico di cantiere; Impianto di adduzione di acqua.
Approvvigionamento e movimentazione materiali		Zone stoccaggio materiali.
Approvvigionamento e movimentazione attrezzature		Deposito attrezzature.
Igiene sul lavoro	Saracinesche per l'intercettazione dell'acqua potabile	Gabinetti; Locali per lavarsi.
Interferenze e protezione terzi		

Tavole Allegate	
------------------------	--

01.07.09 Strato isolante

Lo strato isolante è posizionato sopra lo strato di impermeabilizzazione. Non serve la barriera al vapore poiché tale funzione viene svolta dallo strato impermeabilizzante; è però necessario l'impiego di un materiale isolante insensibile al gelo e all'acqua. Ad esso si sovrappone uno strato di ghiaietto sia per l'irraggiamento solare che per le precipitazioni atmosferiche. In genere vengono utilizzati pannelli termoisolanti con caratteristiche di basso assorbimento d'acqua e non idrofili; devono, inoltre, essere obbligatoriamente protetti dagli agenti esterni e zavorrati per evitare rischi d'asportazione da parte del vento. Lo strato isolante va posato in indipendenza rispetto allo strato di tenuta e con l'interposizione di uno strato di desolidarizzazione (carta kraft, tessuto non tessuto sintetico) in modo da impedire sollecitazioni nella membrana legate alle differenti dilatazioni termiche caratteristiche. Esistono pannelli che non necessitano di protezione dalle precipitazioni e dagli agenti atmosferici; in genere sono realizzati in polistirene estruso con superficie unitaria ridotta.

Scheda II-1 Misure preventive e protettive in dotazione dell'opera ed ausiliarie

Tipologia dei lavori	Codice scheda	01.07.09.01
Manutenzione		

Tipo di intervento	Rischi rilevati
Rinnovo strati isolanti: Rinnovo degli strati isolanti deteriorati mediante sostituzione localizzata o generale. In tal caso rimozione puntuale degli strati di copertura e ricostituzione dei manti protettivi. [con cadenza ogni 20 anni]	Caduta dall'alto; Caduta di materiale dall'alto o a livello; Punture, tagli, abrasioni.

Informazioni per imprese esecutrici e lavoratori autonomi sulle caratteristiche tecniche dell'opera progettata e del luogo di lavoro

Punti critici	Misure preventive e protettive in dotazione dell'opera	Misure preventive e protettive ausiliarie
Accessi ai luoghi di lavoro	Scale retrattili a gradini	Ponteggi; Trabattelli.
Sicurezza dei luoghi di lavoro	Dispositivi di aggancio di parapetti provvisori	Parapetti; Cintura di sicurezza, imbracatura, cordini; Scarpe di sicurezza; Guanti.
Impianti di alimentazione e di scarico		Impianto elettrico di cantiere; Impianto di adduzione di acqua.
Approvvigionamento e movimentazione materiali		Zone stoccaggio materiali.
Approvvigionamento e movimentazione attrezzature		Deposito attrezzature.
Igiene sul lavoro	Saracinesche per l'intercettazione dell'acqua potabile	Gabinetti; Locali per lavarsi.
Interferenze e protezione terzi		

01.08 Portoni

I portoni hanno la funzione di razionalizzare l'utilizzazione degli spazi esterni con quelli interni in modo da regolare il passaggio di persone, merci, cose, ecc..

01.08.01 Portoni a libro

Essi si contraddistinguono dalle modalità di ripiego ed accostabilità delle parti costituenti per regolare il passaggio di persone, merci, cose, ecc.. Possono essere costituiti da materiali diversi o accoppiati tra di loro (legno, alluminio, lamiera zincata, PVC, gomma, ecc.). Si possono distinguere: a) a libro con guida laterale; b) a libro con guida centrale; c) a fisarmonica.

Scheda II-1

Misure preventive e protettive in dotazione dell'opera ed ausiliarie

Tipologia dei lavori	Codice scheda	01.08.01.01
Manutenzione		

Tipo di intervento	Rischi rilevati
Sostituzione elementi usurati: Sostituzione degli elementi in vista, di parti meccaniche ed organi di manovra usurati e/o rotti con altri analoghi e con le stesse caratteristiche. [quando occorre]	Caduta di materiale dall'alto o a livello; Movimentazione manuale dei carichi; Punture, tagli, abrasioni; Urti, colpi, impatti, compressioni.

Informazioni per imprese esecutrici e lavoratori autonomi sulle caratteristiche tecniche dell'opera progettata e del luogo di lavoro

Punti critici	Misure preventive e protettive in dotazione dell'opera	Misure preventive e protettive ausiliarie
Accessi ai luoghi di lavoro		
Sicurezza dei luoghi di lavoro		Scarpe di sicurezza; Casco o elmetto; Guanti.
Impianti di alimentazione e di scarico		
Approvvigionamento e movimentazione materiali		
Approvvigionamento e movimentazione attrezzature		
Igiene sul lavoro	Saracinesche per l'intercettazione dell'acqua potabile	
Interferenze e protezione terzi		

01.08.02 Portoni ad ante

Essi si contraddistinguono dalle modalità di apertura (verso l'esterno o l'interno) delle parti costituenti, ossia delle ante, per regolare il passaggio di persone, merci, cose, ecc.. Possono essere costituiti da materiali diversi o accoppiati tra di loro (legno, alluminio, lamiera zincata, PVC, vetro, plexiglas, gomma, ecc.). Si possono distinguere: a) a due ante; b) a tre ante; c) a quattro ante; d) a ventola.

Scheda II-1

Misure preventive e protettive in dotazione dell'opera ed ausiliarie

Tipologia dei lavori	Codice scheda	01.08.02.01
Manutenzione		

Tipo di intervento

Rischi rilevati

Sostituzione elementi usurati: Sostituzione degli elementi in vista, di parti meccaniche ed organi di manovra usurati e/o rotti con altri analoghi e con le stesse caratteristiche. [quando occorre]	Caduta di materiale dall'alto o a livello; Movimentazione manuale dei carichi; Punture, tagli, abrasioni; Urti, colpi, impatti, compressioni.
--	---

Informazioni per imprese esecutrici e lavoratori autonomi sulle caratteristiche tecniche dell'opera progettata e del luogo di lavoro

Punti critici	Misure preventive e protettive in dotazione dell'opera	Misure preventive e protettive ausiliarie
Accessi ai luoghi di lavoro		
Sicurezza dei luoghi di lavoro		Scarpe di sicurezza; Casco o elmetto; Guanti.
Impianti di alimentazione e di scarico		
Approvvigionamento e movimentazione materiali		
Approvvigionamento e movimentazione attrezzature		
Igiene sul lavoro	Saracinesche per l'intercettazione dell'acqua potabile	
Interferenze e protezione terzi		

Tavole Allegate

01.08.03 Portoni basculanti

Si tratta di portoni snodati con reazione a molla o contrappeso il cui peso viene bilanciato durante la fase di apertura-chiusura. Possono essere costituiti da materiali diversi o accoppiati tra di loro (legno, alluminio, lamiera zincata, PVC, vetro, ecc.). Si possono distinguere: a) tipo snodato; b) con contrappeso; c) basculante. Sono particolarmente utilizzati per autorimesse e simili.

**Scheda II-1
Misure preventive e protettive in dotazione dell'opera ed ausiliarie**

Tipologia dei lavori	Codice scheda	01.08.03.01
Manutenzione		

Tipo di intervento	Rischi rilevati
Sostituzione elementi usurati: Sostituzione degli elementi in vista, di parti meccaniche ed organi di manovra usurati e/o rotti con altri analoghi e con le stesse caratteristiche. [quando occorre]	Caduta di materiale dall'alto o a livello; Movimentazione manuale dei carichi; Punture, tagli, abrasioni; Urti, colpi, impatti, compressioni.

Informazioni per imprese esecutrici e lavoratori autonomi sulle caratteristiche tecniche dell'opera progettata e del luogo di lavoro

Punti critici	Misure preventive e protettive in dotazione dell'opera	Misure preventive e protettive ausiliarie
Accessi ai luoghi di lavoro		
Sicurezza dei luoghi di lavoro		Scarpe di sicurezza; Casco o elmetto; Guanti.
Impianti di alimentazione e di scarico		
Approvvigionamento e movimentazione materiali		
Approvvigionamento e movimentazione attrezzature		
Igiene sul lavoro	Saracinesche per l'intercettazione dell'acqua potabile	

Interferenze e protezione terzi		
---------------------------------	--	--

Tavole Allegate	
------------------------	--

01.08.04 Portoni rientranti

Si tratta di portoni rientranti nella parte superiore o inferiore dell'accesso mediante movimento di traslazione verticale. Possono essere costituiti da materiali diversi o accoppiati tra di loro (legno, alluminio, lamiera zincata, PVC, vetro, plexiglas, gomma, ecc.).

Scheda II-1 Misure preventive e protettive in dotazione dell'opera ed ausiliarie

Tipologia dei lavori	Codice scheda	01.08.04.01
Manutenzione		

Tipo di intervento	Rischi rilevati
Sostituzione elementi usurati: Sostituzione degli elementi in vista, di parti meccaniche ed organi di manovra usurati e/o rotti con altri analoghi e con le stesse caratteristiche. [quando occorre]	Caduta di materiale dall'alto o a livello; Movimentazione manuale dei carichi; Punture, tagli, abrasioni; Urti, colpi, impatti, compressioni.

Informazioni per imprese esecutrici e lavoratori autonomi sulle caratteristiche tecniche dell'opera progettata e del luogo di lavoro

Punti critici	Misure preventive e protettive in dotazione dell'opera	Misure preventive e protettive ausiliarie
Accessi ai luoghi di lavoro		
Sicurezza dei luoghi di lavoro		Scarpe di sicurezza; Casco o elmetto; Guanti.
Impianti di alimentazione e di scarico		
Approvvigionamento e movimentazione materiali		
Approvvigionamento e movimentazione attrezzature		
Igiene sul lavoro	Saracinesche per l'intercettazione dell'acqua potabile	
Interferenze e protezione terzi		

Tavole Allegate	
------------------------	--

01.08.05 Portoni telescopici

Si tratta di portoni composti da più ante accostate una dentro l'altra e con guide esterne o interne. Possono essere costituiti da materiali diversi o accoppiati tra di loro (legno, alluminio, lamiera zincata, PVC, vetro, ecc.). Si possono distinguere: a) con ante accostate; b) con ante sovrapposte. Sono particolarmente utilizzati per autorimesse e simili.

Scheda II-1 Misure preventive e protettive in dotazione dell'opera ed ausiliarie

Tipologia dei lavori	Codice scheda	01.08.05.01
Manutenzione		

Tipo di intervento	Rischi rilevati
Sostituzione elementi usurati: Sostituzione degli elementi in vista, di parti meccaniche ed organi di manovra usurati e/o rotti con altri analoghi e con le stesse caratteristiche. [quando occorre]	Caduta di materiale dall'alto o a livello; Movimentazione manuale dei carichi; Punture, tagli, abrasioni; Urti, colpi, impatti, compressioni.

Informazioni per imprese esecutrici e lavoratori autonomi sulle caratteristiche tecniche dell'opera progettata e del luogo di lavoro

Punti critici	Misure preventive e protettive in dotazione dell'opera	Misure preventive e protettive ausiliarie
Accessi ai luoghi di lavoro		
Sicurezza dei luoghi di lavoro		Scarpe di sicurezza; Casco o elmetto; Guanti.
Impianti di alimentazione e di scarico		
Approvvigionamento e movimentazione materiali		
Approvvigionamento e movimentazione attrezzature		
Igiene sul lavoro	Saracinesche per l'intercettazione dell'acqua potabile	
Interferenze e protezione terzi		

Tavole Allegate

01.08.06 Saracinesche

Sono costituite da elementi articolati agganciati tra di loro realizzati in alluminio o acciaio. I movimenti di chiusura ed apertura avvengono mediante l'avvolgimento o lo svolgimento degli elementi costituenti verso spazi predisposti opportunamente dimensionati.

**Scheda II-1
Misure preventive e protettive in dotazione dell'opera ed ausiliarie**

Tipologia dei lavori	Codice scheda
Manutenzione	01.08.06.01

Tipo di intervento	Rischi rilevati
Sostituzione elementi usurati: Sostituzione degli elementi in vista, di parti meccaniche ed organi di manovra usurati e/o rotti con altri analoghi e con le stesse caratteristiche. [quando occorre]	Caduta di materiale dall'alto o a livello; Movimentazione manuale dei carichi; Punture, tagli, abrasioni; Urti, colpi, impatti, compressioni.

Informazioni per imprese esecutrici e lavoratori autonomi sulle caratteristiche tecniche dell'opera progettata e del luogo di lavoro

Punti critici	Misure preventive e protettive in dotazione dell'opera	Misure preventive e protettive ausiliarie
Accessi ai luoghi di lavoro		
Sicurezza dei luoghi di lavoro		Scarpe di sicurezza; Casco o elmetto; Guanti.
Impianti di alimentazione e di scarico		
Approvvigionamento e movimentazione materiali		
Approvvigionamento e movimentazione attrezzature		
Igiene sul lavoro	Saracinesche per l'intercettazione dell'acqua potabile	
Interferenze e protezione terzi		

01.09 Recinzioni e cancelli

Le recinzioni sono strutture verticali aventi funzione di delimitare e chiudere le aree esterne di proprietà privata o di uso pubblico. Possono essere costituite da: a) recinzioni opache in muratura piena a faccia vista o intonacate; b) recinzioni costituite da base in muratura e cancellata in ferro; c) recinzione in rete a maglia sciolta con cordolo di base e/o bauletto; d) recinzioni in legno; e) recinzioni in siepi vegetali e/o con rete metallica. I cancelli sono costituiti da insiemi di elementi mobili con funzione di apertura-chiusura e separazione di locali o aree e di controllo degli accessi legati al sistema edilizio e/o ad altri sistemi funzionali. Gli elementi costituenti tradizionali possono essere in genere in ferro, legno, materie plastiche, ecc., inoltre, la struttura portante dei cancelli deve comunque essere poco deformabile e garantire un buon funzionamento degli organi di guida e di sicurezza. In genere sono legati ad automatismi di controllo a distanza del comando di apertura-chiusura.

01.09.01 Cancelli in ferro

Sono costituiti da insiemi di elementi mobili realizzati in materiale metallico con funzione di apertura-chiusura e separazione di locali o aree e di controllo degli accessi legati al sistema edilizio e/o ad altri sistemi funzionali. In genere sono legati ad automatismi di controllo a distanza del comando di apertura-chiusura.

Scheda II-1 Misure preventive e protettive in dotazione dell'opera ed ausiliarie

Tipologia dei lavori	Codice scheda	01.09.01.01
Manutenzione		

Tipo di intervento	Rischi rilevati
Sostituzione elementi usurati: Sostituzione degli elementi in vista e delle parti meccaniche e/o organi di manovra usurati e/o rotti con altri analoghi e con le stesse caratteristiche. [quando occorre]	Caduta di materiale dall'alto o a livello; Cesoiamenti, stritolamenti; Elettrocuzione; Investimento, ribaltamento; Movimentazione manuale dei carichi; Punture, tagli, abrasioni.

Informazioni per imprese esecutrici e lavoratori autonomi sulle caratteristiche tecniche dell'opera progettata e del luogo di lavoro

Punti critici	Misure preventive e protettive in dotazione dell'opera	Misure preventive e protettive ausiliarie
Accessi ai luoghi di lavoro		
Sicurezza dei luoghi di lavoro		Occhiali, visiere o schermi; Scarpe di sicurezza; Casco o elmetto; Guanti.
Impianti di alimentazione e di scarico		
Approvvigionamento e movimentazione materiali		
Approvvigionamento e movimentazione attrezzature		
Igiene sul lavoro	Saracinesche per l'intercettazione dell'acqua potabile	
Interferenze e protezione terzi		Segnaletica di sicurezza; Giubbotti ad alta visibilità.

01.09.02 Cancelli in legno

Sono costituiti da insiemi di elementi mobili realizzati in legno con funzione di apertura-chiusura e separazione di locali o aree e di controllo degli accessi legati al sistema edilizio e/o ad altri sistemi funzionali. In genere sono legati ad automatismi di controllo a distanza del comando di apertura-chiusura.

Scheda II-1 Misure preventive e protettive in dotazione dell'opera ed ausiliarie

Tipologia dei lavori	Codice scheda	01.09.02.01
Manutenzione		

Tipo di intervento	Rischi rilevati
Sostituzione elementi usurati: Sostituzione degli elementi in vista e delle parti meccaniche e/o organi di manovra usurati e/o rotti con altri analoghi e con le stesse caratteristiche. [con cadenza ogni settimana]	Caduta di materiale dall'alto o a livello; Cesoiamenti, stritolamenti; Elettrocuzione; Investimento, ribaltamento; Movimentazione manuale dei carichi; Punture, tagli, abrasioni.

Informazioni per imprese esecutrici e lavoratori autonomi sulle caratteristiche tecniche dell'opera progettata e del luogo di lavoro

Punti critici	Misure preventive e protettive in dotazione dell'opera	Misure preventive e protettive ausiliarie
Accessi ai luoghi di lavoro		
Sicurezza dei luoghi di lavoro		Occhiali, visiere o schermi; Scarpe di sicurezza; Casco o elmetto; Guanti.
Impianti di alimentazione e di scarico		
Approvvigionamento e movimentazione materiali		
Approvvigionamento e movimentazione attrezzature		
Igiene sul lavoro	Saracinesche per l'intercettazione dell'acqua potabile	
Interferenze e protezione terzi		Segnaletica di sicurezza; Giubbotti ad alta visibilità.

Tavole Allegate	
------------------------	--

01.09.03 Cancelli in materiali plastici

Sono costituiti da insiemi di elementi mobili realizzati in materiali plastici con funzione di apertura-chiusura e separazione di locali o aree e di controllo degli accessi legati al sistema edilizio e/o ad altri sistemi funzionali. In genere sono legati ad automatismi di controllo a distanza del comando di apertura-chiusura.

Scheda II-1 Misure preventive e protettive in dotazione dell'opera ed ausiliarie

Tipologia dei lavori	Codice scheda	01.09.03.01
Manutenzione		

Tipo di intervento	Rischi rilevati
Sostituzione elementi usurati: Sostituzione degli elementi in vista e delle parti meccaniche e/o organi di manovra usurati e/o rotti con altri analoghi e con le stesse caratteristiche. [quando occorre]	Caduta di materiale dall'alto o a livello; Cesoiamenti, stritolamenti; Elettrocuzione; Investimento, ribaltamento; Movimentazione manuale dei carichi; Punture, tagli, abrasioni.

Informazioni per imprese esecutrici e lavoratori autonomi sulle caratteristiche tecniche dell'opera progettata e del luogo di lavoro

Punti critici	Misure preventive e protettive in dotazione dell'opera	Misure preventive e protettive ausiliarie
Accessi ai luoghi di lavoro		
Sicurezza dei luoghi di lavoro		Occhiali, visiere o schermi; Scarpe di sicurezza; Casco o elmetto; Guanti.

Impianti di alimentazione e di scarico		
Approvvigionamento e movimentazione materiali		
Approvvigionamento e movimentazione attrezzature		
Igiene sul lavoro	Saracinesche per l'intercettazione dell'acqua potabile	
Interferenze e protezione terzi		Segnaletica di sicurezza; Giubbotti ad alta visibilità.

Tavole Allegate	
------------------------	--

01.09.04 Recinzioni in elementi prefabbricati

Si tratta di strutture verticali con elementi prefabbricati in cls realizzati, in forme diverse, da elementi ripetuti con la funzione di delimitazione e chiusura delle aree esterne di proprietà privata o di uso pubblico.

Scheda II - 1

Misure preventive e protettive in dotazione dell'opera ed ausiliarie

Tipologia dei lavori	Codice scheda	01.09.04.01
Manutenzione		

Tipo di intervento	Rischi rilevati
Sostituzione elementi usurati: Sostituzione degli elementi in vista di recinzioni, usurati e/o rotti, con altri analoghi e con le stesse caratteristiche. [quando occorre]	Caduta di materiale dall'alto o a livello; Cesoiamenti, stritolamenti; Elettrocuzione; Investimento, ribaltamento; Movimentazione manuale dei carichi; Punture, tagli, abrasioni.

Informazioni per imprese esecutrici e lavoratori autonomi sulle caratteristiche tecniche dell'opera progettata e del luogo di lavoro

Punti critici	Misure preventive e protettive in dotazione dell'opera	Misure preventive e protettive ausiliarie
Accessi ai luoghi di lavoro		
Sicurezza dei luoghi di lavoro		Occhiali, visiere o schermi; Scarpe di sicurezza; Casco o elmetto; Guanti.
Impianti di alimentazione e di scarico		
Approvvigionamento e movimentazione materiali		
Approvvigionamento e movimentazione attrezzature		
Igiene sul lavoro	Saracinesche per l'intercettazione dell'acqua potabile	
Interferenze e protezione terzi		Segnaletica di sicurezza; Giubbotti ad alta visibilità.

Tavole Allegate	
------------------------	--

01.09.05 Staccionate

Si tratta di strutture in legno, con la funzione di delimitazione e chiusura delle aree esterne di proprietà privata o di uso pubblico, generalmente in essenza di pino o castagno, realizzate con pali (decortinati) a Croce di Sant'Andrea, di diametro di circa 10-12 cm, costituite da corrimano e diagonali montati ad interasse di circa 1,5-2,00 m con altezza fuori terra di circa 1 m, assemblati con ferramenta in acciaio zincato e ancorati su plinti di fondazione.

Scheda II-1
Misure preventive e protettive in dotazione dell'opera ed ausiliarie

Tipologia dei lavori	Codice scheda	01.09.05.01
Manutenzione		

Tipo di intervento	Rischi rilevati
Sostituzione elementi : Sostituzione degli elementi usurati con altri analoghi e con le stesse caratteristiche. [quando occorre]	Caduta di materiale dall'alto o a livello; Cesoiamenti, stritolamenti; Elettrocuzione; Investimento, ribaltamento; Movimentazione manuale dei carichi; Punture, tagli, abrasioni.

Informazioni per imprese esecutrici e lavoratori autonomi sulle caratteristiche tecniche dell'opera progettata e del luogo di lavoro

Punti critici	Misure preventive e protettive in dotazione dell'opera	Misure preventive e protettive ausiliarie
Accessi ai luoghi di lavoro		
Sicurezza dei luoghi di lavoro		Occhiali, visiere o schermi; Scarpe di sicurezza; Casco o elmetto; Guanti.
Impianti di alimentazione e di scarico		
Approvvigionamento e movimentazione materiali		
Approvvigionamento e movimentazione attrezzature		
Igiene sul lavoro	Saracinesche per l'intercettazione dell'acqua potabile	
Interferenze e protezione terzi		Segnaletica di sicurezza; Giubbotti ad alta visibilità.

Tavole Allegate	
------------------------	--

01.10 Porte industriali

Esse vengono impiegate per regolare il passaggio di persone, veicoli, merci, ecc., in edifici industriali, commerciali o residenziali. Possono essere azionate in modo manuale o automaticamente anche a distanza.

01.10.01 Cancelli industriali

Essi vengono impiegati per regolare il passaggio di persone, veicoli, merci, ecc., in edifici industriali. Possono essere azionati in modo manuale o automaticamente anche a distanza.

Scheda II-1
Misure preventive e protettive in dotazione dell'opera ed ausiliarie

Tipologia dei lavori	Codice scheda	01.10.01.01
Manutenzione		

Tipo di intervento	Rischi rilevati
Sostituzione elementi usurati: Sostituzione degli elementi in vista, di parti meccaniche ed organi di manovra usurati e/o rotti con altri analoghi e con le stesse caratteristiche. [a guasto]	Caduta di materiale dall'alto o a livello; Cesoiamenti, stritolamenti; Elettrocuzione; Investimento, ribaltamento; Movimentazione manuale dei carichi; Punture, tagli, abrasioni.

Informazioni per imprese esecutrici e lavoratori autonomi sulle caratteristiche tecniche dell'opera progettata e del luogo di lavoro

Punti critici	Misure preventive e protettive in dotazione dell'opera	Misure preventive e protettive ausiliarie
Accessi ai luoghi di lavoro		
Sicurezza dei luoghi di lavoro		Occhiali, visiere o schermi; Scarpe di sicurezza; Casco o elmetto; Guanti.
Impianti di alimentazione e di scarico		
Approvvigionamento e movimentazione materiali		
Approvvigionamento e movimentazione attrezzature		
Igiene sul lavoro	Saracinesche per l'intercettazione dell'acqua potabile	
Interferenze e protezione terzi		Segnaletica di sicurezza; Giubbotti ad alta visibilità.

Tavole Allegate

01.10.02 Porte commerciali

Essi vengono impiegati per regolare il passaggio di persone, veicoli, merci, ecc., a servizio di ambienti commerciali. Possono essere azionati in modo manuale o automaticamente. Sono generalmente costituite da saracinesche in acciaio e alluminio con avvolgimento localizzato dietro l'architrave.

Scheda II - 1

Misure preventive e protettive in dotazione dell'opera ed ausiliarie

Tipologia dei lavori	Codice scheda
Manutenzione	01.10.02.01

Tipo di intervento	Rischi rilevati
Sostituzione elementi usurati: Sostituzione degli elementi in vista, di parti meccaniche ed organi di manovra usurati e/o rotti con altri analoghi e con le stesse caratteristiche. [quando occorre]	Caduta di materiale dall'alto o a livello; Cesoiamenti, stritolamenti; Elettrocuzione; Investimento, ribaltamento; Movimentazione manuale dei carichi; Punture, tagli, abrasioni.

Informazioni per imprese esecutrici e lavoratori autonomi sulle caratteristiche tecniche dell'opera progettata e del luogo di lavoro

Punti critici	Misure preventive e protettive in dotazione dell'opera	Misure preventive e protettive ausiliarie
Accessi ai luoghi di lavoro		
Sicurezza dei luoghi di lavoro		Occhiali, visiere o schermi; Scarpe di sicurezza; Casco o elmetto; Guanti.
Impianti di alimentazione e di scarico		
Approvvigionamento e movimentazione materiali		
Approvvigionamento e movimentazione attrezzature		
Igiene sul lavoro	Saracinesche per l'intercettazione dell'acqua potabile	
Interferenze e protezione terzi		Segnaletica di sicurezza; Giubbotti ad alta visibilità.

Tavole Allegate

01.10.03 Porte per garage

Esse vengono impiegate per regolare il passaggio degli autoveicoli a servizio di box o autorimesse. Possono essere azionati in modo

manuale o automaticamente. Si possono suddividere in: a) porte basculanti; b) porte scorrevoli ad elementi articolati; c) porte a libro; d) saracinesche. Sono generalmente costituite da materiali diversi anche accoppiati tra di loro (acciaio, alluminio, legno, PVC, ecc.).

**Scheda II-1
Misure preventive e protettive in dotazione dell'opera ed ausiliarie**

Tipologia dei lavori	Codice scheda	01.10.03.01
Manutenzione		

Tipo di intervento	Rischi rilevati
Sostituzione elementi usurati: Sostituzione degli elementi in vista, di parti meccaniche ed organi di manovra usurati e/o rotti con altri analoghi e con le stesse caratteristiche. [quando occorre]	Caduta di materiale dall'alto o a livello; Cesoiamenti, stritolamenti; Elettrocuzione; Investimento, ribaltamento; Movimentazione manuale dei carichi; Punture, tagli, abrasioni.

Informazioni per imprese esecutrici e lavoratori autonomi sulle caratteristiche tecniche dell'opera progettata e del luogo di lavoro

Punti critici	Misure preventive e protettive in dotazione dell'opera	Misure preventive e protettive ausiliarie
Accessi ai luoghi di lavoro	Saracinesche per l'intercettazione dell'acqua potabile	
Sicurezza dei luoghi di lavoro		Occhiali, visiere o schermi; Scarpe di sicurezza; Casco o elmetto; Guanti.
Impianti di alimentazione e di scarico		
Approvvigionamento e movimentazione materiali		
Approvvigionamento e movimentazione attrezzature		
Igiene sul lavoro	Saracinesche per l'intercettazione dell'acqua potabile	
Interferenze e protezione terzi		Segnaletica di sicurezza; Giubbotti ad alta visibilità.

Tavole Allegate	
------------------------	--

01.11 Giunti per edilizia

Per coprire i giunti strutturali e per garantire la continuità dei piani di calpestio devono essere previsti appositi dispositivi denominati giunti per l'edilizia. Generalmente questi giunti sono costituiti da: a) una struttura portante che viene agganciata nel giunto creato tra i due solai; b) una superficie di finitura agganciata alla struttura sottostante.

01.11.01 Finitura superficiale

I giunti vengono rifiniti con una superficie orizzontale realizzata in vari materiali (acciaio, alluminio, materie plastiche) che viene fissata sullo strato sottostante e definito strato portante.

**Scheda II-1
Misure preventive e protettive in dotazione dell'opera ed ausiliarie**

Tipologia dei lavori	Codice scheda	01.11.01.01
Manutenzione		

Tipo di intervento	Rischi rilevati
Sostituzione guarnizioni: Eseguire la sostituzione delle guarnizioni sigillanti quando usurate. [quando occorre]	Punture, tagli, abrasioni.

Informazioni per imprese esecutrici e lavoratori autonomi sulle caratteristiche tecniche dell'opera progettata e del luogo di lavoro

Punti critici	Misure preventive e protettive in dotazione dell'opera	Misure preventive e protettive ausiliarie
Accessi ai luoghi di lavoro		
Sicurezza dei luoghi di lavoro		Scarpe di sicurezza; Guanti.
Impianti di alimentazione e di scarico		
Approvvigionamento e movimentazione materiali		
Approvvigionamento e movimentazione attrezzature		
Igiene sul lavoro	Saracinesche per l'intercettazione dell'acqua potabile	
Interferenze e protezione terzi		Segnaletica di sicurezza.

Tavole Allegate

02 EDILIZIA: PARTIZIONI

Rappresentano l'insieme delle unità tecnologiche e di tutti gli elementi tecnici del sistema edilizio che hanno la funzione di dividere e di configurare gli spazi interni ed esterni dello stesso sistema edilizio.

02.01 Pareti interne

Insieme degli elementi tecnici verticali del sistema edilizio aventi funzione di dividere, conformare ed articolare gli spazi interni dell'organismo edilizio.

02.01.01 Lastre di cartongesso

Le lastre di cartongesso sono realizzate con materiale costituito da uno strato di gesso di cava racchiuso fra due fogli di cartone speciale resistente ed aderente. Il mercato offre vari prodotti diversi per tipologia. Gli elementi di cui è composto sono estremamente naturali tanto da renderlo un prodotto ecologico, che bene si inserisce nelle nuove esigenze di costruzione. Le lastre di cartongesso sono create per soddisfare qualsiasi tipo di soluzione, le troviamo di tipo standard per la realizzazione normale, di tipo ad alta flessibilità per la realizzazione delle superfici curve, di tipo antifuoco trattate con vermiculite o cartoni ignifughi classificate in Classe 1 o 0 di reazione al fuoco, di tipo idrofugo con elevata resistenza all'umidità o al vapore acqueo, di tipo fonisolante o ad alta resistenza termica che, accoppiate a pannello isolante in fibre o polistirene estruso, permettono di creare delle contropareti di tamponamento che risolvono i problemi di condensa o umidità, migliorando notevolmente le condizioni climatiche dell'ambiente. Le lastre vengono fissate con viti autofilettanti a strutture metalliche in lamiera di acciaio zincato, o nel caso delle contropareti, fissate direttamente sulla parete esistente con colla e tasselli, le giunzioni sono sigillate e rasate con apposito stucco e banda.

**Scheda II-1
Misure preventive e protettive in dotazione dell'opera ed ausiliarie**

Tipologia dei lavori	Codice scheda
Manutenzione	02.01.01.01

Tipo di intervento	Rischi rilevati
Riparazione: Riparazione di eventuali fessurazioni o crepe mediante la chiusura delle stesse con gesso. Riparazione e rifacimento dei rivestimenti. [quando occorre]	Caduta dall'alto; Caduta di materiale dall'alto o a livello; Punture, tagli, abrasioni; Scivolamenti, cadute a livello; Getti, schizzi.

Informazioni per imprese esecutrici e lavoratori autonomi sulle caratteristiche tecniche dell'opera progettata e del luogo di lavoro

Punti critici	Misure preventive e protettive in dotazione dell'opera	Misure preventive e protettive ausiliarie
Accessi ai luoghi di lavoro		Trabattelli.
Sicurezza dei luoghi di lavoro		Parapetti; Occhiali, visiere o schermi; Scarpe

		di sicurezza; Casco o elmetto; Guanti.
Impianti di alimentazione e di scarico		
Approvvigionamento e movimentazione materiali		Zone stoccaggio materiali.
Approvvigionamento e movimentazione attrezzature		Deposito attrezzature.
Igiene sul lavoro	Saracinesche per l'intercettazione dell'acqua potabile	Gabinetti; Locali per lavarsi.
Interferenze e protezione terzi		

Tavole Allegate

02.01.02 Pareti divisorie antincendio

Si tratta di pareti utilizzate per creare barriere antincendio mediante l'impiego di materiali ignifughi per aumentare la resistenza passiva al fuoco delle parti strutturali. In genere si utilizzano prodotti in cartongesso specifici, o prodotti in calcio silicato prive di amianto con un grado di infiammabilità basso per i "materiali incombustibile", fino alla più alta per "materiale fortemente infiammabile" nonché la possibilità di mantenere inalterate le caratteristiche per un tempo variabile da un minimo di 15 minuti fino ad un massimo di 180 minuti sotto l'azione del fuoco. In genere vengono utilizzate sia nel campo dell'edilizia industriale che per la realizzazione di strutture pubbliche che necessitano di proteggere le persone che le occupano (scuole, alberghi, teatri, musei, ecc.).

Scheda II - 1

Misure preventive e protettive in dotazione dell'opera ed ausiliarie

Tipologia dei lavori	Codice scheda	02.01.02.01
Manutenzione		

Tipo di intervento	Rischi rilevati
Riparazione: Riparazione di eventuali fessurazioni o crepe mediante la chiusura delle stesse con materiale idoneo. Riparazione e rifacimento dei rivestimenti. [quando occorre]	Caduta dall'alto; Caduta di materiale dall'alto o a livello; Punture, tagli, abrasioni; Scivolamenti, cadute a livello; Getti, schizzi.

Informazioni per imprese esecutrici e lavoratori autonomi sulle caratteristiche tecniche dell'opera progettata e del luogo di lavoro

Punti critici	Misure preventive e protettive in dotazione dell'opera	Misure preventive e protettive ausiliarie
Accessi ai luoghi di lavoro		Trabattelli.
Sicurezza dei luoghi di lavoro		Parapetti; Occhiali, visiere o schermi; Scarpe di sicurezza; Casco o elmetto; Guanti.
Impianti di alimentazione e di scarico		
Approvvigionamento e movimentazione materiali		Zone stoccaggio materiali.
Approvvigionamento e movimentazione attrezzature		Deposito attrezzature.
Igiene sul lavoro	Saracinesche per l'intercettazione dell'acqua potabile	Gabinetti; Locali per lavarsi.
Interferenze e protezione terzi		

Tavole Allegate

02.01.03 Pareti in tavole di gesso

Si tratta di pareti costituenti le partizioni interne verticali costituite da tavole di gesso di spessore variabile (in genere 8 cm). I blocchi di gesso sono legati con adesivi a base di gesso mediante corsi regolari con spessore non superiore ai 2 mm. Le murature sono eseguite con elementi interi, posati a livello, e con giunti sfalsati rispetto ai sottostanti.

Scheda II-1
Misure preventive e protettive in dotazione dell'opera ed ausiliarie

Tipologia dei lavori	Codice scheda	02.01.03.01
Manutenzione		

Tipo di intervento	Rischi rilevati
Riparazione: Riparazione di eventuali fessurazioni o crepe mediante la chiusura delle stesse con gesso. Riparazione e rifacimento dei rivestimenti. [quando occorre]	Caduta dall'alto; Caduta di materiale dall'alto o a livello; Punture, tagli, abrasioni; Scivolamenti, cadute a livello; Getti, schizzi.

Informazioni per imprese esecutrici e lavoratori autonomi sulle caratteristiche tecniche dell'opera progettata e del luogo di lavoro

Punti critici	Misure preventive e protettive in dotazione dell'opera	Misure preventive e protettive ausiliarie
Accessi ai luoghi di lavoro		Trabattelli.
Sicurezza dei luoghi di lavoro		Parapetti; Occhiali, visiere o schermi; Scarpe di sicurezza; Casco o elmetto; Guanti.
Impianti di alimentazione e di scarico		
Approvvigionamento e movimentazione materiali		Zone stoccaggio materiali.
Approvvigionamento e movimentazione attrezzature		Deposito attrezzature.
Igiene sul lavoro	Saracinesche per l'intercettazione dell'acqua potabile	Gabinetti; Locali per lavarsi.
Interferenze e protezione terzi		

Tavole Allegate	
------------------------	--

02.01.04 Pareti mobili

Si tratta di pareti che separano ambienti contigui con elementi prefabbricati modulari assemblati in opera o preassemblati. Le pareti assemblate in opera sono definite a guscio mentre quelle preassemblate sono definite monoblocco.

Scheda II-1
Misure preventive e protettive in dotazione dell'opera ed ausiliarie

Tipologia dei lavori	Codice scheda	02.01.04.01
Manutenzione		

Tipo di intervento	Rischi rilevati
Riparazione: Riparazione dei pannelli degradati e/o comunque con anomalie riscontrate (distacchi, rotture, rigonfiamenti, ecc.) con materiali analoghi a quelli originari. [quando occorre]	Caduta dall'alto; Caduta di materiale dall'alto o a livello; Punture, tagli, abrasioni; Scivolamenti, cadute a livello; Getti, schizzi.

Informazioni per imprese esecutrici e lavoratori autonomi sulle caratteristiche tecniche dell'opera progettata e del luogo di lavoro

Punti critici	Misure preventive e protettive in dotazione dell'opera	Misure preventive e protettive ausiliarie
Accessi ai luoghi di lavoro		Trabattelli.
Sicurezza dei luoghi di lavoro		Parapetti; Occhiali, visiere o schermi; Scarpe di sicurezza; Casco o elmetto; Guanti.

Impianti di alimentazione e di scarico		
Approvvigionamento e movimentazione materiali		Zone stoccaggio materiali.
Approvvigionamento e movimentazione attrezzature		Deposito attrezzature.
Igiene sul lavoro	Saracinesche per l'intercettazione dell'acqua potabile	Gabinetti; Locali per lavarsi.
Interferenze e protezione terzi		

Tavole Allegate

02.01.05 Tramezzi in blocchi di calcestruzzo vibrocompresso

Si tratta di tramezzi realizzati con blocchi in calcestruzzo costituiti da un'impasto di cemento, aggregati, acqua e materiali porosi che possono contenere miscele e aggiunte di pigmenti colorati incorporati e/o applicati nella fase di fabbricazione dei blocchi. L'impasto così ottenuto viene compresso in apposite forme e lasciato ad asciugare fino a che, persa l'acqua d'impasto, non raggiunge il giusto indurimento. Il peso e la densità dei blocchi varia a seconda dei materiali che compongono l'impasto. Sono disponibili sul mercato prodotti con geometria e dimensioni diverse.

Scheda II-1

Misure preventive e protettive in dotazione dell'opera ed ausiliarie

Tipologia dei lavori	Codice scheda	02.01.05.01
Manutenzione		

Tipo di intervento	Rischi rilevati
Riparazione: Riparazione di eventuali fessurazioni o crepe mediante la chiusura delle stesse con malta. Riparazione e rifacimento dei rivestimenti. [quando occorre]	Caduta dall'alto; Caduta di materiale dall'alto o a livello; Punture, tagli, abrasioni; Scivolamenti, cadute a livello; Getti, schizzi.

Informazioni per imprese esecutrici e lavoratori autonomi sulle caratteristiche tecniche dell'opera progettata e del luogo di lavoro

Punti critici	Misure preventive e protettive in dotazione dell'opera	Misure preventive e protettive ausiliarie
Accessi ai luoghi di lavoro		Trabattelli.
Sicurezza dei luoghi di lavoro		Parapetti; Occhiali, visiere o schermi; Scarpe di sicurezza; Casco o elmetto; Guanti.
Impianti di alimentazione e di scarico		
Approvvigionamento e movimentazione materiali		Zone stoccaggio materiali.
Approvvigionamento e movimentazione attrezzature		Deposito attrezzature.
Igiene sul lavoro	Saracinesche per l'intercettazione dell'acqua potabile	Gabinetti; Locali per lavarsi.
Interferenze e protezione terzi		

Tavole Allegate

02.01.06 Tramezzi in blocchi di lapillo vulcanico

Si tratta di tramezzi realizzati mediante blocchi in calcestruzzo vibrocompresso di lapillo vulcanico alleggerito dove viene impiegato come aggregato minerale il lapillo vulcanico. L'accoppiamento del calcestruzzo con il lapillo vulcanico, materiale isolante a struttura interna cellulare, è favorito dal rapporto resistenza/peso e caratterizza i blocchi prodotti con questo impasto di bassi valori di trasmittanza e buona resistenza al gelo. I blocchi vengono prodotti in stampi nei quali l'impasto miscelato viene gettato, vibrato e

compresso. I blocchi in calcestruzzo alleggerito per le loro caratteristiche di tipo ergotecnico ed ergonomico sono considerati tra i materiali più convenienti per la rapida velocità di posa ed il contenuto consumo di malta. La particolare geometria, che favorisce l'incastro verticale tra blocchi, riducendo la quantità di malta indispensabile alla stabilità della muratura, comporta l'eliminazione del ponte termico da essa costituito.

Scheda II-1
Misure preventive e protettive in dotazione dell'opera ed ausiliarie

Tipologia dei lavori	Codice scheda	02.01.06.01
Manutenzione		

Tipo di intervento	Rischi rilevati
Riparazione: Riparazione di eventuali fessurazioni o crepe mediante la chiusura delle stesse con malta. Riparazione e rifacimento dei rivestimenti. [quando occorre]	Caduta dall'alto; Caduta di materiale dall'alto o a livello; Punture, tagli, abrasioni; Scivolamenti, cadute a livello; Getti, schizzi.

Informazioni per imprese esecutrici e lavoratori autonomi sulle caratteristiche tecniche dell'opera progettata e del luogo di lavoro

Punti critici	Misure preventive e protettive in dotazione dell'opera	Misure preventive e protettive ausiliarie
Accessi ai luoghi di lavoro		Trabattelli.
Sicurezza dei luoghi di lavoro		Parapetti; Occhiali, visiere o schermi; Scarpe di sicurezza; Casco o elmetto; Guanti.
Impianti di alimentazione e di scarico		
Approvvigionamento e movimentazione materiali		Zone stoccaggio materiali.
Approvvigionamento e movimentazione attrezzature		Deposito attrezzature.
Igiene sul lavoro	Saracinesche per l'intercettazione dell'acqua potabile	Gabinetti; Locali per lavarsi.
Interferenze e protezione terzi		

Tavole Allegate	
------------------------	--

02.01.07 Tramezzi in blocchi di vetro

Si tratta di pareti costituite da elementi in blocchi di vetro la cui caratteristica principale è quella di essere traslucida ossia di lasciar passare la luce. Possono essere variamente colorate o sagomate. I blocchi di vetro sono disposti su guide predisposte e interposti mediante collanti o malte cementizie mentre le finiture possono essere in cemento bianco. I profili possono essere in acciaio o in materiale plastico.

Scheda II-1
Misure preventive e protettive in dotazione dell'opera ed ausiliarie

Tipologia dei lavori	Codice scheda	02.01.07.01
Manutenzione		

Tipo di intervento	Rischi rilevati
Sostituzione: Sostituzione degli elementi in blocco di vetro rotti, graffiati o comunque rovinati con elementi analoghi. [quando occorre]	Caduta dall'alto; Caduta di materiale dall'alto o a livello; Cesoiamenti, stritolamenti; Punture, tagli, abrasioni; Scivolamenti, cadute a livello; Getti, schizzi.

Informazioni per imprese esecutrici e lavoratori autonomi sulle caratteristiche tecniche dell'opera progettata e del luogo di lavoro

Punti critici	Misure preventive e protettive in dotazione dell'opera	Misure preventive e protettive ausiliarie
Accessi ai luoghi di lavoro		Trabattelli.
Sicurezza dei luoghi di lavoro		Parapetti; Occhiali, visiere o schermi; Scarpe di sicurezza; Casco o elmetto; Guanti.
Impianti di alimentazione e di scarico		
Approvvigionamento e movimentazione materiali		Zone stoccaggio materiali.
Approvvigionamento e movimentazione attrezzature		Deposito attrezzature.
Igiene sul lavoro	Saracinesche per l'intercettazione dell'acqua potabile	Gabinetti; Locali per lavarsi.
Interferenze e protezione terzi		

Tavole Allegate

02.01.08 Tramezzi in blocchi forati in conglomerato di argilla

Si tratta di tramezzi realizzati mediante blocchi in calcestruzzo alleggerito dove viene impiegato come aggregato minerale l'argilla espansa. L'accoppiamento del calcestruzzo con l'argilla espansa, materiale isolante a struttura interna cellulare, è favorito dal rapporto resistenza/peso e caratterizza i blocchi prodotti con questo impasto di bassi valori di trasmittanza e buona resistenza al gelo. I blocchi vengono prodotti in stampi nei quali l'impasto miscelato viene gettato, vibrato e compresso. I blocchi in calcestruzzo alleggerito per le loro caratteristiche di tipo ergotecnico ed ergonomico sono considerati tra i materiali più convenienti per la rapida velocità di posa ed il contenuto consumo di malta. La particolare geometria, che favorisce l'incastro verticale tra blocchi, riducendo la quantità di malta indispensabile alla stabilità della muratura, comporta l'eliminazione del ponte termico da essa costituito.

Scheda II-1

Misure preventive e protettive in dotazione dell'opera ed ausiliarie

Tipologia dei lavori	Codice scheda	02.01.08.01
Manutenzione		

Tipo di intervento	Rischi rilevati
Riparazione: Riparazione di eventuali fessurazioni o crepe mediante la chiusura delle stesse con malta. Riparazione e rifacimento dei rivestimenti. [quando occorre]	Caduta dall'alto; Caduta di materiale dall'alto o a livello; Punture, tagli, abrasioni; Scivolamenti, cadute a livello; Getti, schizzi.

Informazioni per imprese esecutrici e lavoratori autonomi sulle caratteristiche tecniche dell'opera progettata e del luogo di lavoro

Punti critici	Misure preventive e protettive in dotazione dell'opera	Misure preventive e protettive ausiliarie
Accessi ai luoghi di lavoro		Trabattelli.
Sicurezza dei luoghi di lavoro		Parapetti; Occhiali, visiere o schermi; Scarpe di sicurezza; Casco o elmetto; Guanti.
Impianti di alimentazione e di scarico		
Approvvigionamento e movimentazione materiali		Zone stoccaggio materiali.
Approvvigionamento e movimentazione		Deposito attrezzature.

attrezzature		
Igiene sul lavoro	Saracinesche per l'intercettazione dell'acqua potabile	Gabinetti; Locali per lavarsi.
Interferenze e protezione terzi		

Tavole Allegate	
------------------------	--

02.01.09 Tramezzi in blocchi in conglomerato cellulare

Si tratta di tramezzi realizzati con blocchi monolitici in calcestruzzo cellulare aerato autoclavato composti in genere da un impasto di sabbia, cemento, calce, polvere di alluminio ed acqua che viene lievitato e maturato in autoclave a pressione di vapore. La struttura isotropa, porosa a cellule chiuse gli conferiscono caratteristiche di leggerezza, d'isolamento termico ed acustico, ecc..

Scheda II-1

Misure preventive e protettive in dotazione dell'opera ed ausiliarie

Tipologia dei lavori	Codice scheda	02.01.09.01
Manutenzione		

Tipo di intervento	Rischi rilevati
Riparazione: Riparazione di eventuali fessurazioni o crepe mediante la chiusura delle stesse con malta. Riparazione e rifacimento dei rivestimenti. [quando occorre]	Caduta dall'alto; Caduta di materiale dall'alto o a livello; Punture, tagli, abrasioni; Scivolamenti, cadute a livello; Getti, schizzi.

Informazioni per imprese esecutrici e lavoratori autonomi sulle caratteristiche tecniche dell'opera progettata e del luogo di lavoro

Punti critici	Misure preventive e protettive in dotazione dell'opera	Misure preventive e protettive ausiliarie
Accessi ai luoghi di lavoro		Trabattelli.
Sicurezza dei luoghi di lavoro		
Impianti di alimentazione e di scarico		Parapetti; Occhiali, visiere o schermi; Scarpe di sicurezza; Casco o elmetto; Guanti.
Approvvigionamento e movimentazione materiali		Zone stoccaggio materiali.
Approvvigionamento e movimentazione attrezzature		Deposito attrezzature.
Igiene sul lavoro	Saracinesche per l'intercettazione dell'acqua potabile	Gabinetti; Locali per lavarsi.
Interferenze e protezione terzi		

Tavole Allegate	
------------------------	--

02.01.10 Tramezzi in gesso

Si tratta di tramezzi realizzati con pannelli in gesso le cui caratteristiche consentono un facile montaggio degli elementi. Le superfici perfettamente piane e gli incastri ad alta precisione consentono una velocità di utilizzo dei prodotti e la garanzia dei requisiti acustici, termici, igrometrici che soddisfino le esigenze tecniche con costi contenuti. In genere i pannelli di dimensioni diverse vengono montati previo incollaggio dei giunti e in aderenza ai profili metallici di sostegno con viti autofilettanti.

Scheda II-1

Misure preventive e protettive in dotazione dell'opera ed ausiliarie

Tipologia dei lavori	Codice scheda	02.01.10.01
Manutenzione		

Tipo di intervento	Rischi rilevati
Riparazione: Riparazione di eventuali fessurazioni o crepe mediante la chiusura delle stesse con gesso. Riparazione e rifacimento dei rivestimenti. [quando occorre]	Caduta dall'alto; Caduta di materiale dall'alto o a livello; Punture, tagli, abrasioni; Scivolamenti, cadute a livello; Getti, schizzi.

Informazioni per imprese esecutrici e lavoratori autonomi sulle caratteristiche tecniche dell'opera progettata e del luogo di lavoro

Punti critici	Misure preventive e protettive in dotazione dell'opera	Misure preventive e protettive ausiliarie
Accessi ai luoghi di lavoro		Trabattelli.
Sicurezza dei luoghi di lavoro		Parapetti; Occhiali, visiere o schermi; Scarpe di sicurezza; Casco o elmetto; Guanti.
Impianti di alimentazione e di scarico		
Approvvigionamento e movimentazione materiali		Zone stoccaggio materiali.
Approvvigionamento e movimentazione attrezzature		Deposito attrezzature.
Igiene sul lavoro	Saracinesche per l'intercettazione dell'acqua potabile	Gabinetti; Locali per lavarsi.
Interferenze e protezione terzi		

Tavole Allegate

02.01.11 Tramezzi in laterizio

Si tratta di pareti costituenti le partizioni interne verticali, realizzate mediante elementi forati di laterizio di spessore variabile (8-12 cm) legati con malta idraulica per muratura con giunti con andamento regolare con uno spessore di circa 6 mm. Le murature sono eseguite con elementi interi, posati a livello, e con giunti sfalsati rispetto ai sottostanti.

Scheda II -1 Misure preventive e protettive in dotazione dell'opera ed ausiliarie

Tipologia dei lavori	Codice scheda
Manutenzione	02.01.11.01

Tipo di intervento	Rischi rilevati
Riparazione: Riparazione di eventuali fessurazioni o crepe mediante la chiusura delle stesse con malta. Riparazione e rifacimento dei rivestimenti. [quando occorre]	Caduta dall'alto; Caduta di materiale dall'alto o a livello; Punture, tagli, abrasioni; Scivolamenti, cadute a livello; Getti, schizzi.

Informazioni per imprese esecutrici e lavoratori autonomi sulle caratteristiche tecniche dell'opera progettata e del luogo di lavoro

Punti critici	Misure preventive e protettive in dotazione dell'opera	Misure preventive e protettive ausiliarie
Accessi ai luoghi di lavoro		Trabattelli.
Sicurezza dei luoghi di lavoro		Parapetti; Occhiali, visiere o schermi; Scarpe di sicurezza; Casco o elmetto; Guanti.
Impianti di alimentazione e di scarico		
Approvvigionamento e movimentazione materiali		Zone stoccaggio materiali.
Approvvigionamento e movimentazione		Deposito attrezzature.

attrezzature		
Igiene sul lavoro	Saracinesche per l'intercettazione dell'acqua potabile	Gabinetti; Locali per lavarsi.
Interferenze e protezione terzi		

Tavole Allegate

02.02 Rivestimenti interni

Si tratta di strati funzionali, facenti parte delle chiusure verticali, la cui funzione principale è quella di proteggere il sistema di chiusure interne dalle sollecitazioni interne degli edifici e di assicurare un aspetto uniforme ed ornamentale degli ambienti.

02.02.01 Intonaco

Si tratta di un sottile strato di malta la cui funzione è quella di rivestimento nelle strutture edilizie. Svolge inoltre la funzione di protezione dai fattori ambientali è allo stesso tempo protettiva e decorativa. Il rivestimento a intonaco è comunque una superficie che va rinnovata periodicamente e in condizioni normali esso fornisce prestazioni accettabili per 20 - 30 anni. La malta per intonaco è costituita da leganti (cemento, calce idraulica, calce aerea, gesso), da inerti (sabbia) e da acqua nelle giuste proporzioni a secondo del tipo di intonaco; vengono, in alcuni casi, inoltre aggiunti all'impasto additivi che restituiscono all'intonaco particolari qualità a secondo del tipo d'impiego. Nell'intonaco tradizionale a tre strati il primo, detto rinzaffo, svolge la funzione di aggrappo al supporto e di grossolano livellamento; il secondo, detto arriccio, costituisce il corpo dell'intonaco la cui funzione è di resistenza meccanica e di tenuta all'acqua; il terzo strato, detto finitura, rappresenta la finitura superficiale e contribuisce a creare una prima barriera la cui funzione è quella di opporsi alla penetrazione dell'acqua e delle sostanze aggressive. Gli intonaci per interni possono suddividersi in intonaci ordinari e intonaci speciali. A loro volta i primi possono ulteriormente suddividersi in intonaci miscelati in cantiere ed in intonaci premiscelati; i secondi invece in intonaci additivati, intonaci a stucco o lucidi, intonaci plastici o rivestimenti plastici continui ed infine intonaci monostrato.

Scheda II-1 Misure preventive e protettive in dotazione dell'opera ed ausiliarie

Tipologia dei lavori	Codice scheda	02.02.01.01
Manutenzione		

Tipo di intervento	Rischi rilevati
Pulizia delle superfici: Pulizia delle superfici mediante lavaggio ad acqua e detergenti adatti al tipo di intonaco. Rimozioni di macchie, o depositi superficiali mediante spazzolatura o mezzi meccanici. [quando occorre]	Inalazione polveri, fibre.

Informazioni per imprese esecutrici e lavoratori autonomi sulle caratteristiche tecniche dell'opera progettata e del luogo di lavoro

Punti critici	Misure preventive e protettive in dotazione dell'opera	Misure preventive e protettive ausiliarie
Accessi ai luoghi di lavoro		Trabattelli; Ponti su cavalletti.
Sicurezza dei luoghi di lavoro		Parapetti; Scarpe di sicurezza; Maschera antipolvere, apparecchi filtranti o isolanti.
Impianti di alimentazione e di scarico		
Approvvigionamento e movimentazione materiali		Zone stoccaggio materiali.
Approvvigionamento e movimentazione attrezzature		Deposito attrezzature.
Igiene sul lavoro	Saracinesche per l'intercettazione dell'acqua potabile	Gabinetti; Locali per lavarsi.
Interferenze e protezione terzi		

Tavole Allegate

Scheda II-1

Misure preventive e protettive in dotazione dell'opera ed ausiliarie

Tipologia dei lavori	Codice scheda	02.02.01.02
Manutenzione		

Tipo di intervento	Rischi rilevati
Sostituzione delle parti più soggette ad usura: Sostituzione delle parti più soggette ad usura o altre forme di degrado mediante l'asportazione delle aree più degradate, pulizia delle parti sottostanti mediante spazzolatura e preparazione della base di sottofondo previo lavaggio. Ripresa dell'area con materiali adeguati e/o comunque simili all'intonaco originario ponendo particolare attenzione a non alterare l'aspetto visivo cromatico delle superfici. [quando occorre]	Caduta dall'alto; Scivolamenti, cadute a livello; Inalazione polveri, fibre.

Informazioni per imprese esecutrici e lavoratori autonomi sulle caratteristiche tecniche dell'opera progettata e del luogo di lavoro

Punti critici	Misure preventive e protettive in dotazione dell'opera	Misure preventive e protettive ausiliarie
Accessi ai luoghi di lavoro		Trabattelli; Ponti su cavalletti.
Sicurezza dei luoghi di lavoro		Parapetti; Scarpe di sicurezza; Maschera antipolvere, apparecchi filtranti o isolanti.
Impianti di alimentazione e di scarico		
Approvvigionamento e movimentazione materiali		Zone stoccaggio materiali.
Approvvigionamento e movimentazione attrezzature		Deposito attrezzature.
Igiene sul lavoro	Saracinesche per l'intercettazione dell'acqua potabile	Gabinetti; Locali per lavarsi.
Interferenze e protezione terzi		

Tavole Allegate

02.02.02 Rivestimenti e prodotti di legno

E' un tipo di rivestimento che prevede l'utilizzo di pannelli o listelli di legno preventivamente trattato o derivati del legno generalmente fissato meccanicamente al supporto murario.

Scheda II - 1

Misure preventive e protettive in dotazione dell'opera ed ausiliarie

Tipologia dei lavori	Codice scheda	02.02.02.01
Manutenzione		

Tipo di intervento	Rischi rilevati
Ripristino protezione: Ripristino degli strati protettivi previa accurata pulizia delle superfici, con tecniche appropriate che non alterino le caratteristiche fisico-chimiche del materiale ed in particolare di quelle visive cromatiche. Rimozioni del vecchio strato protettivo mediante carte abrasive leggere. Riverniciatura a pennello o a spruzzo con l'impiego di prodotti idonei al tipo di legno o suo derivato. [con cadenza ogni 3 anni]	Caduta dall'alto; Scivolamenti, cadute a livello; Inalazione polveri, fibre.

Informazioni per imprese esecutrici e lavoratori autonomi sulle caratteristiche tecniche dell'opera progettata e del luogo di lavoro

Punti critici	Misure preventive e protettive in dotazione dell'opera	Misure preventive e protettive ausiliarie
Accessi ai luoghi di lavoro		Trabattelli; Ponti su cavalletti.
Sicurezza dei luoghi di lavoro		Parapetti; Scarpe di sicurezza; Guanti; Maschera antipolvere, apparecchi filtranti o isolanti.
Impianti di alimentazione e di scarico		
Approvvigionamento e movimentazione materiali		Zone stoccaggio materiali.
Approvvigionamento e movimentazione attrezzature		Deposito attrezzature.
Igiene sul lavoro	Saracinesche per l'intercettazione dell'acqua potabile	Gabinetti; Locali per lavarsi.
Interferenze e protezione terzi		

Tavole Allegate

Scheda II-1

Misure preventive e protettive in dotazione dell'opera ed ausiliarie

Tipologia dei lavori	Codice scheda
Manutenzione	02.02.02.02

Tipo di intervento	Rischi rilevati
Sostituzione degli elementi degradati: Sostituzione degli elementi in legno, dei prodotti derivati e degli accessori degradati con materiali adeguati e/o comunque simili a quelli originari ponendo particolare attenzione ai fissaggi ed ancoraggi relativi agli elementi sostituiti. Tali operazioni non debbono alterare l'aspetto visivo geometrico-cromatico delle superfici. [quando occorre]	Caduta dall'alto; Scivolamenti, cadute a livello; Inalazione polveri, fibre.

Informazioni per imprese esecutrici e lavoratori autonomi sulle caratteristiche tecniche dell'opera progettata e del luogo di lavoro

Punti critici	Misure preventive e protettive in dotazione dell'opera	Misure preventive e protettive ausiliarie
Accessi ai luoghi di lavoro		Trabattelli; Ponti su cavalletti.
Sicurezza dei luoghi di lavoro		Parapetti; Scarpe di sicurezza; Guanti; Maschera antipolvere, apparecchi filtranti o isolanti.
Impianti di alimentazione e di scarico		
Approvvigionamento e movimentazione materiali		Zone stoccaggio materiali.
Approvvigionamento e movimentazione attrezzature		Deposito attrezzature.
Igiene sul lavoro	Saracinesche per l'intercettazione dell'acqua potabile	Gabinetti; Locali per lavarsi.
Interferenze e protezione terzi		

Tavole Allegate

Scheda II-1

Misure preventive e protettive in dotazione dell'opera ed ausiliarie

Tipologia dei lavori	Codice scheda
Manutenzione	02.02.02.03

Tipo di intervento	Rischi rilevati
Sostituzione e ripristino dei fissaggi: Sostituzione dei fissaggi difettosi e/o comunque danneggiati. Verifica e riserraggio degli altri elementi. [quando occorre]	Caduta dall'alto; Scivolamenti, cadute a livello; Inalazione polveri, fibre.

Informazioni per imprese esecutrici e lavoratori autonomi sulle caratteristiche tecniche dell'opera progettata e del luogo di lavoro

Punti critici	Misure preventive e protettive in dotazione dell'opera	Misure preventive e protettive ausiliarie
Accessi ai luoghi di lavoro		Trabattelli; Ponti su cavalletti.
Sicurezza dei luoghi di lavoro		Parapetti; Scarpe di sicurezza; Guanti; Maschera antipolvere, apparecchi filtranti o isolanti.
Impianti di alimentazione e di scarico		
Approvvigionamento e movimentazione materiali		Zone stoccaggio materiali.
Approvvigionamento e movimentazione attrezzature		Deposito attrezzature.
Igiene sul lavoro		Gabinetti; Locali per lavarsi.
Interferenze e protezione terzi		

Tavole Allegate

02.02.03 Rivestimenti in carta o stoffa

E' un tipo di rivestimento che prevede l'utilizzo di carta o stoffe da parati in fogli a rotoli generalmente in colori e fantasie varie. La posa avviene mediante colle liquide o altri tipi di adesivi ponendo particolare attenzione all'uniformità delle superfici delle pareti, il cui fondo va accuratamente preparato, e nel corretto accostamento delle geometrie e/o disegni che restituiscono l'aspetto cromatico-visivo finale.

**Scheda II-1
Misure preventive e protettive in dotazione dell'opera ed ausiliarie**

Tipologia dei lavori	Codice scheda	02.02.03.01
Manutenzione		

Tipo di intervento	Rischi rilevati
Sostituzione: Sostituzione totale o parziale dei fogli degradati previa rimozione della carta o stoffa preesistente con opportuna preparazione della superficie di posa. Tali operazioni non debbono alterare l'aspetto visivo geometrico-cromatico delle superfici. [quando occorre]	Caduta dall'alto; Scivolamenti, cadute a livello; Inalazione polveri, fibre.

Informazioni per imprese esecutrici e lavoratori autonomi sulle caratteristiche tecniche dell'opera progettata e del luogo di lavoro

Punti critici	Misure preventive e protettive in dotazione dell'opera	Misure preventive e protettive ausiliarie
Accessi ai luoghi di lavoro		Trabattelli; Ponti su cavalletti.
Sicurezza dei luoghi di lavoro		Parapetti; Scarpe di sicurezza; Guanti; Maschera antipolvere, apparecchi filtranti o isolanti.
Impianti di alimentazione e di scarico		
Approvvigionamento e movimentazione		Zone stoccaggio materiali.

materiali		
Approvvigionamento e movimentazione attrezzature		Deposito attrezzature.
Igiene sul lavoro	Saracinesche per l'intercettazione dell'acqua potabile	Gabinetti; Locali per lavarsi.
Interferenze e protezione terzi		

Tavole Allegate

02.02.04 Tinteggiature e decorazioni

La vasta gamma delle tinteggiature o pitture varia a secondo delle superficie e degli ambienti dove trovano utilizzazione. Per gli ambienti interni di tipo rurale si possono distinguere le pitture a calce, le pitture a colla, le idropitture, le pitture ad olio; per gli ambienti di tipo urbano si possono distinguere le pitture alchidiche, le idropitture acrilviniliche (tempere); per le tipologie industriali si hanno le idropitture acriliche, le pitture siliconiche, le pitture epossidiche, le pitture viniliche, ecc. Le decorazioni trovano il loro impiego particolarmente per gli elementi di finitura interna o comunque a vista. La vasta gamma di materiali e di forme varia a secondo dell'utilizzo e degli ambienti d'impiego. Possono essere elementi prefabbricati, lapidei, gessi, laterizi, ecc.

Scheda II - 1
Misure preventive e protettive in dotazione dell'opera ed ausiliarie

Tipologia dei lavori	Codice scheda	02.02.04.01
Manutenzione		

Tipo di intervento	Rischi rilevati
Ritinteggiatura coloritura: Ritinteggiature delle superfici con nuove pitture previa carteggiatura e sverniciatura, stuccatura dei paramenti e preparazione del fondo mediante applicazione, se necessario, di prevernici fissanti. Le modalità di ritinteggiatura, i prodotti, le attrezzature variano comunque in funzione delle superfici e dei materiali costituenti. [quando occorre]	Caduta dall'alto; Scivolamenti, cadute a livello; Inalazione polveri, fibre.

Informazioni per imprese esecutrici e lavoratori autonomi sulle caratteristiche tecniche dell'opera progettata e del luogo di lavoro

Punti critici	Misure preventive e protettive in dotazione dell'opera	Misure preventive e protettive ausiliarie
Accessi ai luoghi di lavoro		Trabattelli; Ponti su cavalletti.
Sicurezza dei luoghi di lavoro		Parapetti; Scarpe di sicurezza; Guanti; Maschera antipolvere, apparecchi filtranti o isolanti.
Impianti di alimentazione e di scarico		
Approvvigionamento e movimentazione materiali		Zone stoccaggio materiali.
Approvvigionamento e movimentazione attrezzature		Deposito attrezzature.
Igiene sul lavoro	Saracinesche per l'intercettazione dell'acqua potabile	Gabinetti; Locali per lavarsi.
Interferenze e protezione terzi		

Tavole Allegate

Scheda II - 1
Misure preventive e protettive in dotazione dell'opera ed ausiliarie

Tipologia dei lavori	Codice scheda	02.02.04.02
Manutenzione		

Tipo di intervento	Rischi rilevati
Sostituzione degli elementi decorativi degradati: Sostituzione degli elementi decorativi usurati o rotti con altri analoghi o se non possibile riparazione dei medesimi con tecniche appropriate tali da non alterare gli aspetti geometrici-cromatici delle superfici di facciata. Sostituzione e verifica dei relativi ancoraggi. [quando occorre]	Caduta dall'alto; Scivolamenti, cadute a livello; Inalazione polveri, fibre.

Informazioni per imprese esecutrici e lavoratori autonomi sulle caratteristiche tecniche dell'opera progettata e del luogo di lavoro

Punti critici	Misure preventive e protettive in dotazione dell'opera	Misure preventive e protettive ausiliarie
Accessi ai luoghi di lavoro		Trabattelli; Ponti su cavalletti.
Sicurezza dei luoghi di lavoro		Parapetti; Scarpe di sicurezza; Guanti; Maschera antipolvere, apparecchi filtranti o isolanti.
Impianti di alimentazione e di scarico		
Approvvigionamento e movimentazione materiali		Zone stoccaggio materiali.
Approvvigionamento e movimentazione attrezzature		Deposito attrezzature.
Igiene sul lavoro	Saracinesche per l'intercettazione dell'acqua potabile	Gabinetti; Locali per lavarsi.
Interferenze e protezione terzi		

Tavole Allegate

02.03 Infissi interni

Gli infissi interni hanno per scopo quello di permettere il controllo della comunicazione tra gli spazi interni dell'organismo edilizio. In particolare l'utilizzazione dei vari ambienti in modo da permettere o meno il passaggio di persone, cose, luce naturale ed aria tra i vari ambienti interni.

02.03.01 Porte

Le porte hanno funzione di razionalizzare l'utilizzazione dei vari spazi in modo da regolare il passaggio di persone, cose, luce naturale ed aria fra ambienti adiacenti, oltre che funzioni di ordine estetico e architettonico. La presenza delle porte a secondo della posizione e delle dimensioni determina lo svolgimento delle varie attività previste negli spazi di destinazione. In commercio esiste un'ampia gamma di tipologie diverse sia per materiale (legno, metallo, plastica, vetro, ecc.) che per tipo di apertura (a rotazione, a ventola, scorrevole, a tamburo, ripiegabile, a fisarmonica, basculante, a scomparsa). Le porte interne sono costituite da: a) anta o battente (l'elemento apribile); b) telaio fisso (l'elemento fissato al controtelaio che contorna la porta e la sostiene per mezzo di cerniere); c) battuta (la superficie di contatto tra telaio fisso e anta mobile); d) cerniera (l'elemento che sostiene l'anta e ne permette la rotazione rispetto al telaio fisso); e) controtelaio (formato da due montanti ed una traversa è l'elemento fissato alla parete che consente l'alloggio al telaio); f) montante (l'elemento verticale del telaio o del controtelaio); g) traversa (l'elemento orizzontale del telaio o del controtelaio).

Scheda II-1

Misure preventive e protettive in dotazione dell'opera ed ausiliarie

Tipologia dei lavori	Codice scheda	02.03.01.01
Manutenzione		

Tipo di intervento

Lubrificazione serrature, cerniere: Lubrificazione ed ingrassaggio delle serrature e cerniere con prodotti siliconici, verifica del corretto funzionamento. [con cadenza ogni 6 mesi]

Rischi rilevati

Movimentazione manuale dei carichi; Urti, colpi, impatti, compressioni.

Informazioni per imprese esecutrici e lavoratori autonomi sulle caratteristiche tecniche dell'opera progettata e del luogo di lavoro

Punti critici	Misure preventive e protettive in dotazione dell'opera	Misure preventive e protettive ausiliarie
Accessi ai luoghi di lavoro		
Sicurezza dei luoghi di lavoro		Scarpe di sicurezza; Guanti.
Impianti di alimentazione e di scarico		
Approvvigionamento e movimentazione materiali		
Approvvigionamento e movimentazione attrezzature		
Igiene sul lavoro	Saracinesche per l'intercettazione dell'acqua potabile	
Interferenze e protezione terzi		

Tavole Allegate

Scheda II-1

Misure preventive e protettive in dotazione dell'opera ed ausiliarie

Tipologia dei lavori	Codice scheda
Manutenzione	02.03.01.02

Tipo di intervento	Rischi rilevati
Ripristino protezione verniciatura parti in legno: Ripristino della protezione di verniciatura previa asportazione del vecchio strato per mezzo di carte abrasive leggere ed otturazione con stucco per legno di eventuali fessurazioni. Applicazione di uno strato impregnante e rinnovo, a pennello, dello strato protettivo con l'impiego di prodotti idonei al tipo di legno. [con cadenza ogni 2 anni]	Movimentazione manuale dei carichi; Urti, colpi, impatti, compressioni; Inalazione fumi, gas, vapori; Inalazione polveri, fibre.

Informazioni per imprese esecutrici e lavoratori autonomi sulle caratteristiche tecniche dell'opera progettata e del luogo di lavoro

Punti critici	Misure preventive e protettive in dotazione dell'opera	Misure preventive e protettive ausiliarie
Accessi ai luoghi di lavoro		
Sicurezza dei luoghi di lavoro		Scarpe di sicurezza; Guanti; Maschera antipolvere, apparecchi filtranti o isolanti.
Impianti di alimentazione e di scarico		
Approvvigionamento e movimentazione materiali		
Approvvigionamento e movimentazione attrezzature		
Igiene sul lavoro	Saracinesche per l'intercettazione dell'acqua potabile	

Interferenze e protezione terzi

Tavole Allegate

Scheda II-1

Misure preventive e protettive in dotazione dell'opera ed ausiliarie

Tipologia dei lavori	Codice scheda	02.03.01.03
Manutenzione		

Tipo di intervento	Rischi rilevati
Regolazione telai: Regolazione del fissaggio dei telai ai controtelai. [con cadenza ogni anno]	Movimentazione manuale dei carichi; Urti, colpi, impatti, compressioni.

Informazioni per imprese esecutrici e lavoratori autonomi sulle caratteristiche tecniche dell'opera progettata e del luogo di lavoro

Punti critici	Misure preventive e protettive in dotazione dell'opera	Misure preventive e protettive ausiliarie
Accessi ai luoghi di lavoro		
Sicurezza dei luoghi di lavoro		Scarpe di sicurezza; Guanti.
Impianti di alimentazione e di scarico		
Approvvigionamento e movimentazione materiali		
Approvvigionamento e movimentazione attrezzature		
Igiene sul lavoro	Saracinesche per l'intercettazione dell'acqua potabile	
Interferenze e protezione terzi		

Tavole Allegate	
------------------------	--

02.03.02 Porte antintrusione

Le porte antintrusione hanno la funzione rispetto alle porte tradizionali di creare una condizione di maggiore impedimento alle persone. Esse, dal punto di vista normativo, debbono avere la capacità di impedire per un tempo stabilito l'intrusione di persone. Sono quindi caratterizzate da una buona resistenza agli urti (sfondamenti, perforazioni, ecc.) In genere sono costituite da un'anima in lamiera scatolata in acciaio con elementi in materiali smorzanti acusticamente. Le battute ed i controtelai sono anch'essi in acciaio. I rivestimenti possono essere laminati plastici, di legno o altro materiale. Le serrature e gli elementi di manovra possono essere semplici o complesse, a comando e/o collegate ai sistemi di antifurto.

Scheda II-1 Misure preventive e protettive in dotazione dell'opera ed ausiliarie

Tipologia dei lavori	Codice scheda	02.03.02.01
Manutenzione		

Tipo di intervento	Rischi rilevati
Lubrificazione serrature, cerniere: Lubrificazione ed ingrassaggio delle serrature e cerniere con prodotti siliconici, verifica del corretto funzionamento. [con cadenza ogni 6 mesi]	Movimentazione manuale dei carichi; Urti, colpi, impatti, compressioni.

Informazioni per imprese esecutrici e lavoratori autonomi sulle caratteristiche tecniche dell'opera progettata e del luogo di lavoro

Punti critici	Misure preventive e protettive in dotazione dell'opera	Misure preventive e protettive ausiliarie
Accessi ai luoghi di lavoro		
Sicurezza dei luoghi di lavoro		Scarpe di sicurezza; Guanti.
Impianti di alimentazione e di scarico		

Approvvigionamento e movimentazione materiali		
Approvvigionamento e movimentazione attrezzature		
Igiene sul lavoro	Saracinesche per l'intercettazione dell'acqua potabile	
Interferenze e protezione terzi		

Tavole Allegate	
------------------------	--

Scheda II-1
Misure preventive e protettive in dotazione dell'opera ed ausiliarie

Tipologia dei lavori	Codice scheda	02.03.02.02
Manutenzione		

Tipo di intervento	Rischi rilevati
Prova sistemi antifurto: Prova, anche con strumentazione e test, degli automatismi di apertura-chiusura rispetto ai sistemi di antifurto (qualora fossero previsti). [con cadenza ogni 6 mesi]	Movimentazione manuale dei carichi; Urti, colpi, impatti, compressioni.

Informazioni per imprese esecutrici e lavoratori autonomi sulle caratteristiche tecniche dell'opera progettata e del luogo di lavoro

Punti critici	Misure preventive e protettive in dotazione dell'opera	Misure preventive e protettive ausiliarie
Accessi ai luoghi di lavoro		
Sicurezza dei luoghi di lavoro		Scarpe di sicurezza; Guanti.
Impianti di alimentazione e di scarico		
Approvvigionamento e movimentazione materiali		
Approvvigionamento e movimentazione attrezzature		
Igiene sul lavoro	Saracinesche per l'intercettazione dell'acqua potabile	
Interferenze e protezione terzi		

Tavole Allegate	
------------------------	--

Scheda II-1
Misure preventive e protettive in dotazione dell'opera ed ausiliarie

Tipologia dei lavori	Codice scheda	02.03.02.03
Manutenzione		

Tipo di intervento	Rischi rilevati
Ripristino protezione verniciatura parti in legno: Ripristino della protezione di verniciatura previa asportazione del vecchio strato per mezzo di carte abrasive leggere ed otturazione con stucco per legno di eventuali fessurazioni. Applicazione di uno strato impregnante e rinnovo, a pennello, dello strato protettivo con l'impiego di prodotti idonei al tipo di legno. [con cadenza ogni 2 anni]	Movimentazione manuale dei carichi; Urti, colpi, impatti, compressioni; Inalazione fumi, gas, vapori; Inalazione polveri, fibre.

Informazioni per imprese esecutrici e lavoratori autonomi sulle caratteristiche tecniche dell'opera progettata e del luogo di lavoro

--

Punti critici	Misure preventive e protettive in dotazione dell'opera	Misure preventive e protettive ausiliarie
Accessi ai luoghi di lavoro		
Sicurezza dei luoghi di lavoro		Scarpe di sicurezza; Guanti; Maschera antipolvere, apparecchi filtranti o isolanti.
Impianti di alimentazione e di scarico		
Approvvigionamento e movimentazione materiali		
Approvvigionamento e movimentazione attrezzature		
Igiene sul lavoro	Saracinesche per l'intercettazione dell'acqua potabile	
Interferenze e protezione terzi		

Tavole Allegate

**Scheda II - 1
Misure preventive e protettive in dotazione dell'opera ed ausiliarie**

Tipologia dei lavori	Codice scheda
Manutenzione	02.03.02.04

Tipo di intervento	Rischi rilevati
Regolazione telai: Regolazione del fissaggio dei telai ai controtelai. [con cadenza ogni anno]	Movimentazione manuale dei carichi; Urti, colpi, impatti, compressioni.

Informazioni per imprese esecutrici e lavoratori autonomi sulle caratteristiche tecniche dell'opera progettata e del luogo di lavoro

Punti critici	Misure preventive e protettive in dotazione dell'opera	Misure preventive e protettive ausiliarie
Accessi ai luoghi di lavoro		
Sicurezza dei luoghi di lavoro		Scarpe di sicurezza; Guanti.
Impianti di alimentazione e di scarico		
Approvvigionamento e movimentazione materiali		
Approvvigionamento e movimentazione attrezzature		
Igiene sul lavoro	Saracinesche per l'intercettazione dell'acqua potabile	
Interferenze e protezione terzi		

Tavole Allegate

02.03.03 Porte antipanico

Le porte antipanico hanno la funzione di agevolare la fuga verso le porte esterne e/o comunque verso spazi sicuri in casi di eventi particolari (incendi, terremoti, emergenze, ecc.). Le dimensioni ed i materiali sono normati secondo le prescrizioni in materia di sicurezza. Esse sono dotate di elemento di manovra che regola lo sblocco delle ante definito "maniglione antipanico". Il dispositivo antipanico deve essere realizzato in modo da consentire lo sganciamento della porta nel momento in cui viene azionata la barra posta orizzontalmente sulla parte interna di essa. Tra i diversi dispositivi in produzione vi sono: a) dispositivi antipanico con barra a spinta (push-bar); b) dispositivi antipanico con barra a contatto (touch-bar).

Scheda II-1
Misure preventive e protettive in dotazione dell'opera ed ausiliarie

Tipologia dei lavori	Codice scheda	02.03.03.01
Manutenzione		

Tipo di intervento	Rischi rilevati
Lubrificazione serrature, cerniere: Lubrificazione ed ingrassaggio delle serrature e cerniere con prodotti siliconici, verifica del corretto funzionamento. [con cadenza ogni 6 mesi]	Movimentazione manuale dei carichi; Urti, colpi, impatti, compressioni.

Informazioni per imprese esecutrici e lavoratori autonomi sulle caratteristiche tecniche dell'opera progettata e del luogo di lavoro

Punti critici	Misure preventive e protettive in dotazione dell'opera	Misure preventive e protettive ausiliarie
Accessi ai luoghi di lavoro		
Sicurezza dei luoghi di lavoro		Scarpe di sicurezza; Guanti.
Impianti di alimentazione e di scarico		
Approvvigionamento e movimentazione materiali		
Approvvigionamento e movimentazione attrezzature		
Igiene sul lavoro	Saracinesche per l'intercettazione dell'acqua potabile	
Interferenze e protezione terzi		

Tavole Allegate

Scheda II-1
Misure preventive e protettive in dotazione dell'opera ed ausiliarie

Tipologia dei lavori	Codice scheda	02.03.03.02
Manutenzione		

Tipo di intervento	Rischi rilevati
Pulizia organi di movimentazione: Pulizia degli organi di movimentazione tramite detergenti comuni. [quando occorre]	Movimentazione manuale dei carichi; Urti, colpi, impatti, compressioni.

Informazioni per imprese esecutrici e lavoratori autonomi sulle caratteristiche tecniche dell'opera progettata e del luogo di lavoro

Punti critici	Misure preventive e protettive in dotazione dell'opera	Misure preventive e protettive ausiliarie
Accessi ai luoghi di lavoro		
Sicurezza dei luoghi di lavoro		Scarpe di sicurezza; Guanti.
Impianti di alimentazione e di scarico		
Approvvigionamento e movimentazione materiali		
Approvvigionamento e movimentazione attrezzature		
Igiene sul lavoro	Saracinesche per l'intercettazione dell'acqua potabile	
Interferenze e protezione terzi		

Tavole Allegate**02.03.04 Porte antipanico**

Le porte antipanico hanno la funzione di agevolare la fuga verso le porte esterne e/o comunque verso spazi sicuri in casi di eventi particolari (incendi, terremoti, emergenze, ecc.). Le dimensioni ed i materiali sono normati secondo le prescrizioni in materia di sicurezza. Esse sono dotate di elemento di manovra che regola lo sblocco delle ante definito "maniglione antipanico". Il dispositivo antipanico deve essere realizzato in modo da consentire lo sganciamento della porta nel momento in cui viene azionata la barra posta orizzontalmente sulla parte interna di essa. Tra i diversi dispositivi in produzione vi sono: a) dispositivi antipanico con barra a spinta (push-bar); b) dispositivi antipanico con barra a contatto (touch-bar).

Scheda II-1**Misure preventive e protettive in dotazione dell'opera ed ausiliarie**

Tipologia dei lavori	Codice scheda	02.03.04.01
Manutenzione		

Tipo di intervento	Rischi rilevati
Lubrificazione serrature, cerniere: Lubrificazione ed ingrassaggio delle serrature e cerniere con prodotti siliconici, verifica del corretto funzionamento. [con cadenza ogni 6 mesi]	Movimentazione manuale dei carichi; Urti, colpi, impatti, compressioni.

Informazioni per imprese esecutrici e lavoratori autonomi sulle caratteristiche tecniche dell'opera progettata e del luogo di lavoro

Punti critici	Misure preventive e protettive in dotazione dell'opera	Misure preventive e protettive ausiliarie
Accessi ai luoghi di lavoro		
Sicurezza dei luoghi di lavoro		Scarpe di sicurezza; Guanti.
Impianti di alimentazione e di scarico		
Approvvigionamento e movimentazione materiali		
Approvvigionamento e movimentazione attrezzature		
Igiene sul lavoro	Saracinesche per l'intercettazione dell'acqua potabile	
Interferenze e protezione terzi		

Tavole Allegate**Scheda II-1****Misure preventive e protettive in dotazione dell'opera ed ausiliarie**

Tipologia dei lavori	Codice scheda	02.03.04.02
Manutenzione		

Tipo di intervento	Rischi rilevati
Pulizia organi di movimentazione: Pulizia degli organi di movimentazione tramite detergenti comuni. [quando occorre]	Movimentazione manuale dei carichi; Urti, colpi, impatti, compressioni.

Informazioni per imprese esecutrici e lavoratori autonomi sulle caratteristiche tecniche dell'opera progettata e del luogo di lavoro

Punti critici	Misure preventive e protettive in	Misure preventive e protettive ausiliarie
----------------------	--	--

	dotazione dell'opera	
Accessi ai luoghi di lavoro		
Sicurezza dei luoghi di lavoro		Scarpe di sicurezza; Guanti.
Impianti di alimentazione e di scarico		
Approvvigionamento e movimentazione materiali		
Approvvigionamento e movimentazione attrezzature		
Igiene sul lavoro	Saracinesche per l'intercettazione dell'acqua potabile	
Interferenze e protezione terzi		

Tavole Allegate

Scheda II - 1
Misure preventive e protettive in dotazione dell'opera ed ausiliarie

Tipologia dei lavori	Codice scheda	02.03.04.03
Manutenzione		

Tipo di intervento	Rischi rilevati
Verifica funzionamento: Verifica del corretto funzionamento di apertura-chiusura mediante prova manuale. [con cadenza ogni 6 mesi]	Movimentazione manuale dei carichi; Urti, colpi, impatti, compressioni.

Informazioni per imprese esecutrici e lavoratori autonomi sulle caratteristiche tecniche dell'opera progettata e del luogo di lavoro

Punti critici	Misure preventive e protettive in dotazione dell'opera	Misure preventive e protettive ausiliarie
Accessi ai luoghi di lavoro		
Sicurezza dei luoghi di lavoro		Scarpe di sicurezza; Guanti.
Impianti di alimentazione e di scarico		
Approvvigionamento e movimentazione materiali		
Approvvigionamento e movimentazione attrezzature		
Igiene sul lavoro	Saracinesche per l'intercettazione dell'acqua potabile	
Interferenze e protezione terzi		

Tavole Allegate

02.04 Controsoffitti

I controsoffitti sono sistemi di finiture tecniche in elementi modulari leggeri. Essi possono essere direttamente fissati al solaio o appesi ad esso tramite elementi di sostegno. Essi hanno inoltre la funzione di controllare la definizione morfologica degli ambienti attraverso la possibilità di progettare altezze e volumi e talvolta di nascondere la distribuzione di impianti tecnologici nonché da contribuire all'isolamento acustico degli ambienti. Gli strati funzionali dei controsoffitti possono essere composti da vari elementi i materiali diversi quali: a) pannelli (fibra, fibra a matrice cementizia, fibra minerale ceramizzata, fibra rinforzata, gesso, gesso fibrorinforzato, gesso rivestito, profilati in lamierino d'acciaio, stampati in alluminio, legno, PVC); b) doghe (PVC, altre materie plastiche, profilati in lamierino d'acciaio, profilati in lamierino di alluminio); c) lamellari (PVC, altre materie plastiche, profilati in lamierino d'acciaio, profilati in lamierino di alluminio, lastre metalliche); d) grigliati (elementi di acciaio, elementi di alluminio, elementi di legno, stampati di resine plastiche e simili); e) cassettoni (legno). Inoltre essi possono essere chiusi non ispezionabili, chiusi ispezionabili e aperti.

02.04.01 Cassettonati

Si tratta di controsoffitti con elementi di tamponamento a centina.

**Scheda II-1
Misure preventive e protettive in dotazione dell'opera ed ausiliarie**

Tipologia dei lavori	Codice scheda	02.04.01.01
Manutenzione		

Tipo di intervento	Rischi rilevati
Sostituzione elementi: Sostituzione degli elementi degradati, rotti e/o mancanti con elementi analoghi. [quando occorre]	Caduta dall'alto; Caduta di materiale dall'alto o a livello; Punture, tagli, abrasioni; Scivolamenti, cadute a livello; Seppellimento, sprofondamento; Inalazione polveri, fibre.

Informazioni per imprese esecutrici e lavoratori autonomi sulle caratteristiche tecniche dell'opera progettata e del luogo di lavoro

Punti critici	Misure preventive e protettive in dotazione dell'opera	Misure preventive e protettive ausiliarie
Accessi ai luoghi di lavoro		Ponteggi; Trabattelli.
Sicurezza dei luoghi di lavoro		Parapetti; Occhiali, visiere o schermi; Scarpe di sicurezza; Casco o elmetto; Guanti; Maschera antipolvere, apparecchi filtranti o isolanti.
Impianti di alimentazione e di scarico		
Approvvigionamento e movimentazione materiali		
Approvvigionamento e movimentazione attrezzature		
Igiene sul lavoro	Saracinesche per l'intercettazione dell'acqua potabile	
Interferenze e protezione terzi		Recinzioni di cantiere; Segnaletica di sicurezza.

Tavole Allegate

02.04.02 Controsoffitti antincendio

I controsoffitti antincendio sono in genere costituiti da lastre in classe 0 di reazione al fuoco omologate dal Ministero dell'interno, realizzate in calcio silicato idrato rinforzato con fibre di cellulosa ed additivi inorganici, esenti da amianto ed altre fibre inorganiche, accoppiati a pannelli fonoassorbente. Vengono in genere utilizzati in ambienti aperti al pubblico (teatri, cinema, auditorium, ecc.). Essi possono costituire uno schermo incombustibile interposto fra piano e soletta e rendere resistente al fuoco il solaio esistente. I controsoffitti utilizzati come protezione antincendio delle strutture si dividono in due categorie: a) controsoffitto con funzione propria di compartimentazione (anche detti controsoffitti a membrana); b) controsoffitti senza funzione propria di compartimentazione ma che contribuiscono alla resistenza al fuoco della struttura da essi protetta.

**Scheda II-1
Misure preventive e protettive in dotazione dell'opera ed ausiliarie**

Tipologia dei lavori	Codice scheda	02.04.02.01
Manutenzione		

Tipo di intervento	Rischi rilevati
Sostituzione elementi: Sostituzione degli elementi degradati, rotti e/o mancanti con elementi analoghi. [quando occorre]	Caduta dall'alto; Caduta di materiale dall'alto o a livello; Punture, tagli, abrasioni; Scivolamenti, cadute a livello; Seppellimento, sprofondamento; Inalazione polveri, fibre.

Informazioni per imprese esecutrici e lavoratori autonomi sulle caratteristiche tecniche dell'opera progettata e del luogo di lavoro

--

Punti critici	Misure preventive e protettive in dotazione dell'opera	Misure preventive e protettive ausiliarie
Accessi ai luoghi di lavoro		Ponteggi; Trabattelli.
Sicurezza dei luoghi di lavoro		Parapetti; Occhiali, visiere o schermi; Scarpe di sicurezza; Casco o elmetto; Guanti; Maschera antipolvere, apparecchi filtranti o isolanti.
Impianti di alimentazione e di scarico		
Approvvigionamento e movimentazione materiali		
Approvvigionamento e movimentazione attrezzature		
Igiene sul lavoro	Saracinesche per l'intercettazione dell'acqua potabile	
Interferenze e protezione terzi		Recinzioni di cantiere; Segnaletica di sicurezza.

Tavole Allegate

02.04.03 Controsoffitti in cartongesso

I soffitti isolanti in cartongesso ad orditura metallica si utilizzano per realizzare le finiture orizzontali degli ambienti, unitamente al loro isolamento termico ed acustico. Svolgono una funzione determinante nella regolazione dell'umidità ambientale, nella protezione al fuoco ed offrono molteplici possibilità architettoniche e funzionali, anche nel coprire installazioni o strutture.

Scheda II - 1 Misure preventive e protettive in dotazione dell'opera ed ausiliarie

Tipologia dei lavori	Codice scheda
Manutenzione	02.04.03.01

Tipo di intervento	Rischi rilevati
Sostituzione elementi: Sostituzione degli elementi degradati, rotti e/o mancanti con elementi analoghi. [quando occorre]	Caduta dall'alto; Caduta di materiale dall'alto o a livello; Punture, tagli, abrasioni; Scivolamenti, cadute a livello; Seppellimento, sprofondamento; Inalazione polveri, fibre.

Informazioni per imprese esecutrici e lavoratori autonomi sulle caratteristiche tecniche dell'opera progettata e del luogo di lavoro

Punti critici	Misure preventive e protettive in dotazione dell'opera	Misure preventive e protettive ausiliarie
Accessi ai luoghi di lavoro		Ponteggi; Trabattelli.
Sicurezza dei luoghi di lavoro		Parapetti; Occhiali, visiere o schermi; Scarpe di sicurezza; Casco o elmetto; Guanti; Maschera antipolvere, apparecchi filtranti o isolanti.
Impianti di alimentazione e di scarico		
Approvvigionamento e movimentazione materiali		
Approvvigionamento e movimentazione attrezzature		
Igiene sul lavoro	Saracinesche per l'intercettazione dell'acqua potabile	
Interferenze e protezione terzi		Recinzioni di cantiere; Segnaletica di sicurezza.

02.04.04 Controsoffitti in fibra minerale

I controsoffitti in fibra minerale sono costituiti da fibre di roccia agglomerate, mediante leganti inorganici. Essi sono composti da elementi di tamponamento in conglomerato di fibra minerale, fissati ad una struttura metallica portante. La superficie dei pannelli può essere liscia, decorata, oppure a richiesta, microforata. Il colore è generalmente il bianco, con decori standard (dalle superfici lisce e finemente lavorate, ai decori geometrici e personalizzati).

Scheda II-1

Misure preventive e protettive in dotazione dell'opera ed ausiliarie

Tipologia dei lavori	Codice scheda
Manutenzione	02.04.04.01

Tipo di intervento	Rischi rilevati
Sostituzione elementi: Sostituzione degli elementi degradati, rotti e/o mancanti con elementi analoghi. [quando occorre]	Caduta dall'alto; Caduta di materiale dall'alto o a livello; Punture, tagli, abrasioni; Scivolamenti, cadute a livello; Seppellimento, sprofondamento; Inalazione polveri, fibre.

Informazioni per imprese esecutrici e lavoratori autonomi sulle caratteristiche tecniche dell'opera progettata e del luogo di lavoro

Punti critici	Misure preventive e protettive in dotazione dell'opera	Misure preventive e protettive ausiliarie
Accessi ai luoghi di lavoro		Ponteggi; Trabattelli.
Sicurezza dei luoghi di lavoro		Parapetti; Occhiali, visiere o schermi; Scarpe di sicurezza; Casco o elmetto; Guanti; Maschera antipolvere, apparecchi filtranti o isolanti.
Impianti di alimentazione e di scarico		
Approvvigionamento e movimentazione materiali		
Approvvigionamento e movimentazione attrezzature		
Igiene sul lavoro	Saracinesche per l'intercettazione dell'acqua potabile	
Interferenze e protezione terzi		Recinzioni di cantiere; Segnaletica di sicurezza.

02.04.05 Controsoffitti in gesso alleggerito

I controsoffitti in gesso alleggerito. E' un regolatore naturale di umidità, in quanto assorbe o rilascia umidità agli ambienti, contribuendo alla climatizzazione degli stessi. Indicato negli uffici con sistemi di climatizzazione sia a canali, sia multisplit, è un materiale con un'ottima reazione e resistenza al fuoco. I pannelli in gesso alleggerito sono prodotti con materiale ecologico, resistenti stabili al fuoco e all'umidità. I vari modelli conferiscono un confort acustico ambientale, coniugando estetica e leggerezza oltre che particolari caratteristiche quali la riflessione della luce, minima conduttività termica, stabilità in ambiente umido e confort acustico. Può nel tempo essere riverniciabile.

Scheda II-1

Misure preventive e protettive in dotazione dell'opera ed ausiliarie

Tipologia dei lavori	Codice scheda
Manutenzione	02.04.05.01

Tipo di intervento	Rischi rilevati
Sostituzione elementi: Sostituzione degli elementi degradati, rotti e/o mancanti con elementi analoghi. [quando occorre]	Caduta dall'alto; Caduta di materiale dall'alto o a livello; Punture, tagli, abrasioni; Scivolamenti, cadute a livello; Seppellimento, sprofondamento; Inalazione polveri, fibre.

Informazioni per imprese esecutrici e lavoratori autonomi sulle caratteristiche tecniche dell'opera progettata e del luogo di lavoro

Punti critici	Misure preventive e protettive in dotazione dell'opera	Misure preventive e protettive ausiliarie
Accessi ai luoghi di lavoro		Ponteggi; Trabattelli.
Sicurezza dei luoghi di lavoro		Parapetti; Occhiali, visiere o schermi; Scarpe di sicurezza; Casco o elmetto; Guanti; Maschera antipolvere, apparecchi filtranti o isolanti.
Impianti di alimentazione e di scarico		
Approvvigionamento e movimentazione materiali		
Approvvigionamento e movimentazione attrezzature		
Igiene sul lavoro	Saracinesche per l'intercettazione dell'acqua potabile	
Interferenze e protezione terzi		Recinzioni di cantiere; Segnaletica di sicurezza.

Tavole Allegate

02.04.06 Controsoffitti in grigliati metallici

I controsoffitti grigliati metallici sono costruiti utilizzando profili scatolati di facile incastro, con i quali e' possibile realizzare grigliati dello spessore minimo ed altezza standard a secondo delle esigenze. In genere il materiale impiegato è il nastro di alluminio preverniciato in colori diversi. La loro versatilità permette una facile accessibilità alla intercapedine del controsoffitto e la possibilità di inserire corpi illuminanti ad incasso.

Scheda II-1 Misure preventive e protettive in dotazione dell'opera ed ausiliarie

Tipologia dei lavori	Codice scheda
Manutenzione	02.04.06.01

Tipo di intervento	Rischi rilevati
Sostituzione elementi: Sostituzione degli elementi degradati, rotti e/o mancanti con elementi analoghi. [quando occorre]	Caduta dall'alto; Caduta di materiale dall'alto o a livello; Punture, tagli, abrasioni; Scivolamenti, cadute a livello; Seppellimento, sprofondamento; Inalazione polveri, fibre.

Informazioni per imprese esecutrici e lavoratori autonomi sulle caratteristiche tecniche dell'opera progettata e del luogo di lavoro

Punti critici	Misure preventive e protettive in dotazione dell'opera	Misure preventive e protettive ausiliarie
Accessi ai luoghi di lavoro		Ponteggi; Trabattelli.
Sicurezza dei luoghi di lavoro		Parapetti; Occhiali, visiere o schermi; Scarpe di sicurezza; Casco o elmetto; Guanti; Maschera antipolvere, apparecchi filtranti o isolanti.
Impianti di alimentazione e di scarico		

Approvvigionamento e movimentazione materiali		
Approvvigionamento e movimentazione attrezzature		
Igiene sul lavoro	Saracinesche per l'intercettazione dell'acqua potabile	
Interferenze e protezione terzi		Recinzioni di cantiere; Segnaletica di sicurezza.

Tavole Allegate

02.04.07 Controsoffitti in lana roccia

I controsoffitti in lana roccia sono costituiti da un pannelli in lana di roccia vulcanica rivestiti sulla faccia a vista con veli minerali verniciati. Hanno ottime caratteristiche di reazione e resistenza al fuoco. Non devono contenere nessuna fibra d'amianto e/o altri prodotti cancerogeni.

Scheda II - 1
Misure preventive e protettive in dotazione dell'opera ed ausiliarie

Tipologia dei lavori	Codice scheda	02.04.07.01
Manutenzione		

Tipo di intervento	Rischi rilevati
Sostituzione elementi: Sostituzione degli elementi degradati, rotti e/o mancanti con elementi analoghi. [quando occorre]	Caduta dall'alto; Caduta di materiale dall'alto o a livello; Punture, tagli, abrasioni; Scivolamenti, cadute a livello; Seppellimento, sprofondamento; Inalazione polveri, fibre.

Informazioni per imprese esecutrici e lavoratori autonomi sulle caratteristiche tecniche dell'opera progettata e del luogo di lavoro

Punti critici	Misure preventive e protettive in dotazione dell'opera	Misure preventive e protettive ausiliarie
Accessi ai luoghi di lavoro		Ponteggi; Trabattelli.
Sicurezza dei luoghi di lavoro		Parapetti; Occhiali, visiere o schermi; Scarpe di sicurezza; Casco o elmetto; Guanti; Maschera antipolvere, apparecchi filtranti o isolanti.
Impianti di alimentazione e di scarico		
Approvvigionamento e movimentazione materiali		
Approvvigionamento e movimentazione attrezzature		
Igiene sul lavoro	Saracinesche per l'intercettazione dell'acqua potabile	
Interferenze e protezione terzi		Recinzioni di cantiere; Segnaletica di sicurezza.

Tavole Allegate

02.04.08 Controsoffitti in legno

I controsoffitti in legno vengono utilizzati in ambienti particolari per il suo aspetto naturale ideale per la decorazione interna ed esterna. Tra le diverse tipologie in versione liscia o perforata, laminati o impiallacciati si possono trovare sul mercato: a) pannelli in MDF rivestiti in melammina o in legno naturale; b) pannelli in compensati e compensati fenolici; c) pannelli ad alta densità.

Scheda II - 1

Misure preventive e protettive in dotazione dell'opera ed ausiliarie

Tipologia dei lavori	Codice scheda	02.04.08.01
Manutenzione		

Tipo di intervento	Rischi rilevati
Sostituzione elementi: Sostituzione degli elementi degradati, rotti e/o mancanti con elementi analoghi. [quando occorre]	Caduta dall'alto; Caduta di materiale dall'alto o a livello; Punture, tagli, abrasioni; Scivolamenti, cadute a livello; Seppellimento, sprofondamento; Inalazione polveri, fibre.

Informazioni per imprese esecutrici e lavoratori autonomi sulle caratteristiche tecniche dell'opera progettata e del luogo di lavoro

Punti critici	Misure preventive e protettive in dotazione dell'opera	Misure preventive e protettive ausiliarie
Accessi ai luoghi di lavoro		Ponteggi; Trabattelli.
Sicurezza dei luoghi di lavoro		Parapetti; Occhiali, visiere o schermi; Scarpe di sicurezza; Casco o elmetto; Guanti; Maschera antipolvere, apparecchi filtranti o isolanti.
Impianti di alimentazione e di scarico		
Approvvigionamento e movimentazione materiali		
Approvvigionamento e movimentazione attrezzature		
Igiene sul lavoro	Saracinesche per l'intercettazione dell'acqua potabile	
Interferenze e protezione terzi		Recinzioni di cantiere; Segnaletica di sicurezza.

Tavole Allegate**02.04.09 Controsoffitti in metallo**

I controsoffitti in metallo sono realizzati in lamierino di acciaio zincato o alluminio nelle versioni preverniciata e postverniciata, sono disponibili in elementi quadrati, rettangolari, piani, curvi e sagomati, a superficie liscia e perforata anche per garantire un giusto comfort acustico. Essi hanno un'ottima durabilità nonché resistenza all'umidità. I diversi tipi di finitura dei pannelli offrono un gradevole aspetto moderno e funzionale.

Scheda II - 1**Misure preventive e protettive in dotazione dell'opera ed ausiliarie**

Tipologia dei lavori	Codice scheda	02.04.09.01
Manutenzione		

Tipo di intervento	Rischi rilevati
Sostituzione elementi: Sostituzione degli elementi degradati, rotti e/o mancanti con elementi analoghi. [quando occorre]	Caduta dall'alto; Caduta di materiale dall'alto o a livello; Punture, tagli, abrasioni; Scivolamenti, cadute a livello; Seppellimento, sprofondamento; Inalazione polveri, fibre.

Informazioni per imprese esecutrici e lavoratori autonomi sulle caratteristiche tecniche dell'opera progettata e del luogo di lavoro**Punti critici**

Accessi ai luoghi di lavoro

Misure preventive e protettive in dotazione dell'opera**Misure preventive e protettive ausiliarie**

Ponteggi; Trabattelli.

Sicurezza dei luoghi di lavoro		Parapetti; Occhiali, visiere o schermi; Scarpe di sicurezza; Casco o elmetto; Guanti; Maschera antipolvere, apparecchi filtranti o isolanti.
Impianti di alimentazione e di scarico		
Approvvigionamento e movimentazione materiali		
Approvvigionamento e movimentazione attrezzature		
Igiene sul lavoro	Saracinesche per l'intercettazione dell'acqua potabile	
Interferenze e protezione terzi		Recinzioni di cantiere; Segnaletica di sicurezza.

Tavole Allegate

02.04.10 Doghe

Si tratta di controsoffitti con elementi di tamponamento discontinui a giacitura orizzontale.

**Scheda II-1
Misure preventive e protettive in dotazione dell'opera ed ausiliarie**

Tipologia dei lavori	Codice scheda	02.04.10.01
Manutenzione		

Tipo di intervento	Rischi rilevati
Sostituzione elementi: Sostituzione degli elementi degradati, rotti e/o mancanti con elementi analoghi. [quando occorre]	Caduta dall'alto; Caduta di materiale dall'alto o a livello; Punture, tagli, abrasioni; Scivolamenti, cadute a livello; Seppellimento, sprofondamento; Inalazione polveri, fibre.

Informazioni per imprese esecutrici e lavoratori autonomi sulle caratteristiche tecniche dell'opera progettata e del luogo di lavoro

Punti critici	Misure preventive e protettive in dotazione dell'opera	Misure preventive e protettive ausiliarie
Accessi ai luoghi di lavoro		Ponteggi; Trabattelli.
Sicurezza dei luoghi di lavoro		Parapetti; Occhiali, visiere o schermi; Scarpe di sicurezza; Casco o elmetto; Guanti; Maschera antipolvere, apparecchi filtranti o isolanti.
Impianti di alimentazione e di scarico		
Approvvigionamento e movimentazione materiali		
Approvvigionamento e movimentazione attrezzature		
Igiene sul lavoro		
Interferenze e protezione terzi		Recinzioni di cantiere; Segnaletica di sicurezza.

Tavole Allegate

02.04.11 Grigliati

Si tratta di controsoffitti con elementi di tamponamento discontinui a giacitura verticale orditi in modo ortogonale.

Scheda II - 1
Misure preventive e protettive in dotazione dell'opera ed ausiliarie

Tipologia dei lavori	Codice scheda	02.04.11.01
Manutenzione		

Tipo di intervento	Rischi rilevati
Sostituzione elementi: Sostituzione degli elementi degradati, rotti e/o mancanti con elementi analoghi. [quando occorre]	Caduta dall'alto; Caduta di materiale dall'alto o a livello; Punture, tagli, abrasioni; Scivolamenti, cadute a livello; Seppellimento, sprofondamento; Inalazione polveri, fibre.

Informazioni per imprese esecutrici e lavoratori autonomi sulle caratteristiche tecniche dell'opera progettata e del luogo di lavoro

Punti critici	Misure preventive e protettive in dotazione dell'opera	Misure preventive e protettive ausiliarie
Accessi ai luoghi di lavoro		Ponteggi; Trabattelli.
Sicurezza dei luoghi di lavoro		Parapetti; Occhiali, visiere o schermi; Scarpe di sicurezza; Casco o elmetto; Guanti; Maschera antipolvere, apparecchi filtranti o isolanti.
Impianti di alimentazione e di scarico		
Approvvigionamento e movimentazione materiali		
Approvvigionamento e movimentazione attrezzature		
Igiene sul lavoro	Saracinesche per l'intercettazione dell'acqua potabile	
Interferenze e protezione terzi		Recinzioni di cantiere; Segnaletica di sicurezza.

Tavole Allegate	
------------------------	--

02.04.12 Lamellari

Si tratta di controsoffitti con elementi di tamponamento discontinui a giacitura verticali orditi parallelamente.

Scheda II - 1
Misure preventive e protettive in dotazione dell'opera ed ausiliarie

Tipologia dei lavori	Codice scheda	02.04.12.01
Manutenzione		

Tipo di intervento	Rischi rilevati
Sostituzione elementi: Sostituzione degli elementi degradati, rotti e/o mancanti con elementi analoghi. [quando occorre]	Caduta dall'alto; Caduta di materiale dall'alto o a livello; Punture, tagli, abrasioni; Scivolamenti, cadute a livello; Seppellimento, sprofondamento; Inalazione polveri, fibre.

Informazioni per imprese esecutrici e lavoratori autonomi sulle caratteristiche tecniche dell'opera progettata e del luogo di lavoro

Punti critici	Misure preventive e protettive in dotazione dell'opera	Misure preventive e protettive ausiliarie
Accessi ai luoghi di lavoro		Ponteggi; Trabattelli.
Sicurezza dei luoghi di lavoro		Parapetti; Occhiali, visiere o schermi; Scarpe di sicurezza; Casco o elmetto; Guanti;

		Maschera antipolvere, apparecchi filtranti o isolanti.
Impianti di alimentazione e di scarico		
Approvvigionamento e movimentazione materiali		
Approvvigionamento e movimentazione attrezzature		
Igiene sul lavoro	Saracinesche per l'intercettazione dell'acqua potabile	
Interferenze e protezione terzi		Recinzioni di cantiere; Segnaletica di sicurezza.

Tavole Allegate

02.04.13 Pannelli

Si tratta di controsoffitti con elementi di tamponamento continui a giacitura orizzontale.

Scheda II - 1

Misure preventive e protettive in dotazione dell'opera ed ausiliarie

Tipologia dei lavori	Codice scheda	02.04.13.01
Manutenzione		

Tipo di intervento	Rischi rilevati
Sostituzione elementi: Sostituzione degli elementi degradati, rotti e/o mancanti con elementi analoghi. [quando occorre]	Caduta dall'alto; Caduta di materiale dall'alto o a livello; Punture, tagli, abrasioni; Scivolamenti, cadute a livello; Seppellimento, sprofondamento; Inalazione polveri, fibre.

Informazioni per imprese esecutrici e lavoratori autonomi sulle caratteristiche tecniche dell'opera progettata e del luogo di lavoro

Punti critici	Misure preventive e protettive in dotazione dell'opera	Misure preventive e protettive ausiliarie
Accessi ai luoghi di lavoro		Ponteggi; Trabattelli.
Sicurezza dei luoghi di lavoro		Parapetti; Occhiali, visiere o schermi; Scarpe di sicurezza; Casco o elmetto; Guanti; Maschera antipolvere, apparecchi filtranti o isolanti.
Impianti di alimentazione e di scarico		
Approvvigionamento e movimentazione materiali		
Approvvigionamento e movimentazione attrezzature		
Igiene sul lavoro	Saracinesche per l'intercettazione dell'acqua potabile	
Interferenze e protezione terzi		Recinzioni di cantiere; Segnaletica di sicurezza.

Tavole Allegate

02.05 Balconi e logge

Si tratta di insiemi di elementi tecnici orizzontali, con forme e geometrie diverse, praticabili con funzione di affaccio su spazi aperti rispetto alle facciate. I balconi svolgono anche funzione abitativa in quanto estensione verso l'esterno degli spazi interni. In particolare i balconi possono assumere tipologie a sporto, in linea, segmentati, sfalsati o di rientranza rispetto al fronte di veduta degli edifici. O ancora, pensili, in continuità, sospesi, ecc.. I balconi possono inoltre distinguersi in: a) balconi con struttura indipendente; b) balconi con struttura semi-dipendente; c) balconi portati (b. a mensola, b. in continuità, b. pensili, b. sospesi). In

fase di progettazione vanno considerate tutte quelle operazioni indispensabili agli interventi di manutenzione (raggiungibilità, manutenibilità, ecc.). Controllare periodicamente l'integrità delle superfici dei rivestimenti attraverso valutazioni visive mirate a riscontrare anomalie evidenti. Interventi mirati al mantenimento dell'efficienza e/o alla sostituzione degli elementi di protezione e separazione quali: a) frontalini; b) ringhiere; c) balaustre; d) corrimano; e) sigillature; f) vernici protettive; g) saldature.

02.05.01 Parapetti e ringhiere in cls

Si tratta di elementi la cui funzione è quella di protezione dalle cadute verso spazi vuoti. Sono generalmente costituiti da calcestruzzo armato gettato in opera in casseri a perdere a cui vengono date forme e dimensioni variabili.

Scheda II-1

Misure preventive e protettive in dotazione dell'opera ed ausiliarie

Tipologia dei lavori	Codice scheda	02.05.01.01
Manutenzione		

Tipo di intervento	Rischi rilevati
Sistemazione generale: Rifacimento degli strati di protezione con materiali idonei ai tipi di superfici. Ripristino della stabilità nei punti di aggancio a parete o ad altri elementi. Ripristino delle altezze d'uso e di sicurezza. [quando occorre]	Caduta dall'alto; Caduta di materiale dall'alto o a livello; Movimentazione manuale dei carichi; Urti, colpi, impatti, compressioni.

Informazioni per imprese esecutrici e lavoratori autonomi sulle caratteristiche tecniche dell'opera progettata e del luogo di lavoro

Punti critici	Misure preventive e protettive in dotazione dell'opera	Misure preventive e protettive ausiliarie
Accessi ai luoghi di lavoro		Ponteggi; Trabattelli; Ponti su cavalletti; Andatoie e passerelle.
Sicurezza dei luoghi di lavoro		Parapetti; Cintura di sicurezza, imbracatura, cordini; Scarpe di sicurezza; Casco o elmetto; Guanti.
Impianti di alimentazione e di scarico		
Approvvigionamento e movimentazione materiali		Zone stoccaggio materiali.
Approvvigionamento e movimentazione attrezzature		Deposito attrezzature.
Igiene sul lavoro	Saracinesche per l'intercettazione dell'acqua potabile	
Interferenze e protezione terzi		Segnaletica di sicurezza.

Tavole Allegate

02.05.02 Parapetti e ringhiere in elementi prefabbricati

Si tratta di elementi esterni di delimitazione di balconi, logge o passerelle, la cui funzione è quella di protezione dalle cadute verso spazi vuoti. I parapetti possono essere pieni o con vuoti. Sono generalmente costituiti da elementi in lastre, blocchetti, e/o altri manufatti prefabbricati ed assemblati in opera mediante agganci metallici e malte ad alta resistenza. Possono essere accoppiati ad altri materiali. In genere le ringhiere possono essere accoppiate alla soletta e/o altro elemento orizzontale mediante: a) semplice appoggio; b) ancoraggio alla muratura perimetrale; c) ancoraggio alla soletta (al bordo esterno, all'intradosso); c) pilastri di ancoraggio.

Scheda II-1

Misure preventive e protettive in dotazione dell'opera ed ausiliarie

Tipologia dei lavori	Codice scheda	02.05.02.01
Manutenzione		

Tipo di intervento

Rischi rilevati

Sistemazione generale: Rifacimento degli strati di protezione con materiali idonei ai tipi di superfici. Ripristino della stabilità nei punti di aggancio a parete o ad altri elementi. Ripristino delle altezze d'uso e di sicurezza. [quando occorre]	Caduta dall'alto; Caduta di materiale dall'alto o a livello; Movimentazione manuale dei carichi; Urti, colpi, impatti, compressioni.
---	--

Informazioni per imprese esecutrici e lavoratori autonomi sulle caratteristiche tecniche dell'opera progettata e del luogo di lavoro

Punti critici	Misure preventive e protettive in dotazione dell'opera	Misure preventive e protettive ausiliarie
Accessi ai luoghi di lavoro		Ponteggi; Trabattelli; Ponti su cavalletti; Andatoie e passerelle.
Sicurezza dei luoghi di lavoro		Parapetti; Cintura di sicurezza, imbracatura, cordini; Scarpe di sicurezza; Casco o elmetto; Guanti.
Impianti di alimentazione e di scarico		
Approvvigionamento e movimentazione materiali		Zone stoccaggio materiali.
Approvvigionamento e movimentazione attrezzature		Deposito attrezzature.
Igiene sul lavoro	Saracinesche per l'intercettazione dell'acqua potabile	
Interferenze e protezione terzi		Segnaletica di sicurezza.

Tavole Allegate	
------------------------	--

02.05.03 Parapetti e ringhiere in laterizi

Si tratta di elementi esterni di delimitazione di balconi, logge o passerelle, la cui funzione è quella di protezione dalle cadute verso spazi vuoti. I parapetti possono essere pieni o con vuoti. Sono generalmente costituiti da elementi in laterizio e/o altri prodotti (mattoncini, forati, blocchetti, ecc.). Vengono generalmente accoppiati ad altri materiali mediante l'impiego di malte ad alta resistenza. In genere le ringhiere possono essere accoppiate alla soletta e/o altro elemento orizzontale mediante: a) semplice appoggio; b) ancoraggio alla muratura perimetrale; c) ancoraggio alla soletta (al bordo esterno, all'intradosso); c) pilastri di ancoraggio.

Scheda II -1 Misure preventive e protettive in dotazione dell'opera ed ausiliarie

Tipologia dei lavori	Codice scheda	02.05.03.01
Manutenzione		

Tipo di intervento	Rischi rilevati
Sistemazione generale: Rifacimento degli strati di protezione con materiali idonei ai tipi di superfici. Ripristino della stabilità nei punti di aggancio a parete o ad altri elementi. Ripristino delle altezze d'uso e di sicurezza. [quando occorre]	Caduta dall'alto; Caduta di materiale dall'alto o a livello; Movimentazione manuale dei carichi; Urti, colpi, impatti, compressioni.

Informazioni per imprese esecutrici e lavoratori autonomi sulle caratteristiche tecniche dell'opera progettata e del luogo di lavoro

Punti critici	Misure preventive e protettive in dotazione dell'opera	Misure preventive e protettive ausiliarie
Accessi ai luoghi di lavoro		Ponteggi; Trabattelli; Ponti su cavalletti; Andatoie e passerelle.
Sicurezza dei luoghi di lavoro		Parapetti; Cintura di sicurezza, imbracatura, cordini; Scarpe di sicurezza; Casco o elmetto; Guanti.

Impianti di alimentazione e di scarico		
Approvvigionamento e movimentazione materiali		Zone stoccaggio materiali.
Approvvigionamento e movimentazione attrezzature		Deposito attrezzature.
Igiene sul lavoro	Saracinesche per l'intercettazione dell'acqua potabile	
Interferenze e protezione terzi		Segnaletica di sicurezza.

Tavole Allegate

02.05.04 Parapetti e ringhiere in legno

Si tratta di elementi esterni di delimitazione di balconi, logge o passerelle, la cui funzione è quella di protezione dalle cadute verso spazi vuoti. I parapetti possono essere pieni o con vuoti. Sono generalmente costituiti da elementi in legno di natura diversa caratterizzato da una buona resistenza agli urti. Possono generalmente essere accoppiati ad altri materiali. In genere le ringhiere possono essere accoppiate alla soletta e/o altro elemento orizzontale mediante: a) semplice appoggio; b) ancoraggio alla muratura perimetrale; c) ancoraggio alla soletta (al bordo esterno, all'intradosso); c) pilastri di ancoraggio.

Scheda II-1

Misure preventive e protettive in dotazione dell'opera ed ausiliarie

Tipologia dei lavori	Codice scheda	02.05.04.01
Manutenzione		

Tipo di intervento	Rischi rilevati
Sistemazione generale: Rifacimento degli strati di protezione con materiali idonei ai tipi di superfici. Ripristino della stabilità nei punti di aggancio a parete o ad altri elementi. Ripristino delle altezze d'uso e di sicurezza. [quando occorre]	Caduta dall'alto; Caduta di materiale dall'alto o a livello; Elettrocuzione; Movimentazione manuale dei carichi; Urti, colpi, impatti, compressioni.

Informazioni per imprese esecutrici e lavoratori autonomi sulle caratteristiche tecniche dell'opera progettata e del luogo di lavoro

Punti critici	Misure preventive e protettive in dotazione dell'opera	Misure preventive e protettive ausiliarie
Accessi ai luoghi di lavoro		Ponteggi; Trabattelli; Ponti su cavalletti; Andatoie e passerelle.
Sicurezza dei luoghi di lavoro		Parapetti; Impianti di adduzione di energia di qualsiasi tipo; Cintura di sicurezza, imbracatura, cordini; Scarpe di sicurezza; Casco o elmetto; Guanti.
Impianti di alimentazione e di scarico		
Approvvigionamento e movimentazione materiali		Zone stoccaggio materiali.
Approvvigionamento e movimentazione attrezzature		Deposito attrezzature.
Igiene sul lavoro	Saracinesche per l'intercettazione dell'acqua potabile	
Interferenze e protezione terzi		Segnaletica di sicurezza.

Tavole Allegate

02.05.05 Parapetti e ringhiere in metallo

Si tratta di elementi esterni di delimitazione di balconi, logge o passerelle, la cui funzione è quella di protezione dalle cadute verso

spazi vuoti. I parapetti possono essere pieni o con vuoti. Sono generalmente costituiti da telai realizzati mediante elementi metallici pieni, aperti o scatolari saldati e conformati tra loro. Possono generalmente essere accoppiati ad altri materiali. In genere le ringhiere possono essere accoppiate alla soletta e/o altro elemento orizzontale mediante: a) semplice appoggio; b) ancoraggio alla muratura perimetrale; c) ancoraggio alla soletta (al bordo esterno, all'intradosso); c) pilastri di ancoraggio.

Scheda II-1
Misure preventive e protettive in dotazione dell'opera ed ausiliarie

Tipologia dei lavori	Codice scheda	02.05.05.01
Manutenzione		

Tipo di intervento	Rischi rilevati
Sistemazione generale: Rifacimento degli strati di protezione con materiali idonei ai tipi di superfici previa rimozione di eventuale formazione di corrosione localizzata. Ripristino della stabilità nei punti di aggancio a parete o ad altri elementi. Ripristino delle altezze d'uso e di sicurezza. Sostituzione di eventuali parti mancanti o deformate. [quando occorre]	Caduta dall'alto; Caduta di materiale dall'alto o a livello; Elettrocuzione; Movimentazione manuale dei carichi; Urti, colpi, impatti, compressioni.

Informazioni per imprese esecutrici e lavoratori autonomi sulle caratteristiche tecniche dell'opera progettata e del luogo di lavoro

Punti critici	Misure preventive e protettive in dotazione dell'opera	Misure preventive e protettive ausiliarie
Accessi ai luoghi di lavoro		Ponteggi; Trabattelli; Ponti su cavalletti; Andatoie e passerelle.
Sicurezza dei luoghi di lavoro		Parapetti; Impianti di adduzione di energia di qualsiasi tipo; Cintura di sicurezza, imbracatura, cordini; Scarpe di sicurezza; Casco o elmetto; Guanti.
Impianti di alimentazione e di scarico		
Approvvigionamento e movimentazione materiali		Zone stoccaggio materiali.
Approvvigionamento e movimentazione attrezzature		Deposito attrezzature.
Igiene sul lavoro	Saracinesche per l'intercettazione dell'acqua potabile	
Interferenze e protezione terzi		Segnaletica di sicurezza.

Tavole Allegate

02.05.06 Fioriere prefabbricate

Si tratta di elementi di decoro che, oltre ad avere funzione di contenitori per fiori e piante, possono anche fungere da elementi divisorii di più proprietà disposte sullo stesso piano. Possono essere realizzati in materiali diversi (elementi prefabbricati, cls, legno, laterizi, ecc.).

Scheda II-1
Misure preventive e protettive in dotazione dell'opera ed ausiliarie

Tipologia dei lavori	Codice scheda	02.05.06.01
Manutenzione		

Tipo di intervento	Rischi rilevati
Ripristino stabilità: Ripristino della stabilità degli elementi e reintegro di parti degradate con materiali idonei allo scopo. [quando occorre]	Caduta dall'alto; Caduta di materiale dall'alto o a livello; Movimentazione manuale dei carichi; Urti, colpi, impatti, compressioni.

Informazioni per imprese esecutrici e lavoratori autonomi sulle caratteristiche tecniche dell'opera progettata e del luogo di lavoro

Punti critici	Misure preventive e protettive in dotazione dell'opera	Misure preventive e protettive ausiliarie
Accessi ai luoghi di lavoro		Ponteggi; Trabattelli; Ponti su cavalletti; Andatoie e passerelle.
Sicurezza dei luoghi di lavoro		Parapetti; Cintura di sicurezza, imbracatura, cordini; Scarpe di sicurezza; Casco o elmetto; Guanti.
Impianti di alimentazione e di scarico		
Approvvigionamento e movimentazione materiali		Zone stoccaggio materiali.
Approvvigionamento e movimentazione attrezzature		Deposito attrezzature.
Igiene sul lavoro	Saracinesche per l'intercettazione dell'acqua potabile	
Interferenze e protezione terzi		Segnaletica di sicurezza.

Tavole Allegate

02.05.07 Strutture in c.a.

Nelle strutture in c.a. vengono utilizzate solette in calcestruzzo armato gettate in opera. Lo sbalzo del balcone è collegato al solaio attraverso la continuità delle armature metalliche. Nelle strutture intelaiate lo sbalzo viene solidarizzato alla trave mentre nelle murature portanti al cordolo.

**Scheda II-1
Misure preventive e protettive in dotazione dell'opera ed ausiliarie**

Tipologia dei lavori	Codice scheda
Manutenzione	02.05.07.01

Tipo di intervento	Rischi rilevati
Ripristino calcestruzzo: Ripristino delle parti di calcestruzzo armato ammalorato mediante rimozione delle parti incoerenti fino al rinvenimento dei ferri. Pulizia dei ferri mediante idrosabbatrice ed applicazione sulle armature di vernici protettive anticorrosione. Bagnatura fino a saturazione del calcestruzzo esistente e ripristino delle volumetrie e sagome originarie, con l'ausilio di casseri a perdere, con malte tixotropiche a presa rapida. [quando occorre]	Caduta dall'alto; Caduta di materiale dall'alto o a livello; Movimentazione manuale dei carichi; Urti, colpi, impatti, compressioni.

Informazioni per imprese esecutrici e lavoratori autonomi sulle caratteristiche tecniche dell'opera progettata e del luogo di lavoro

Punti critici	Misure preventive e protettive in dotazione dell'opera	Misure preventive e protettive ausiliarie
Accessi ai luoghi di lavoro		Ponteggi; Trabattelli; Ponti su cavalletti; Andatoie e passerelle.
Sicurezza dei luoghi di lavoro		Parapetti; Cintura di sicurezza, imbracatura, cordini; Scarpe di sicurezza; Casco o elmetto; Guanti.
Impianti di alimentazione e di scarico		
Approvvigionamento e movimentazione materiali		Zone stoccaggio materiali.

Approvvigionamento e movimentazione attrezzature		Deposito attrezzature.
Igiene sul lavoro	Saracinesche per l'intercettazione dell'acqua potabile	
Interferenze e protezione terzi		Segnaletica di sicurezza.

Tavole Allegate	
------------------------	--

02.05.08 Strutture in materiale lapideo

Si tratta di strutture realizzate con elementi lapidei che fungono da sporto e/o da elemento di affaccio. Possono essere a sbalzo e/o a mensola, se incastrate nella struttura muraria portante, o in alternativa appoggiati direttamente su elementi di supporto a loro volta incastrati nell'ossatura portante, ecc..

Scheda II - 1

Misure preventive e protettive in dotazione dell'opera ed ausiliarie

Tipologia dei lavori	Codice scheda	02.05.08.01
Manutenzione		

Tipo di intervento	Rischi rilevati
Reintegro parti: Reintegro di parti mancanti e/o sarciture di piccole fessure con materiali idonei che non vadano ad alterare l'aspetto ed il decoro degli elementi costituenti. [quando occorre]	Caduta dall'alto; Caduta di materiale dall'alto o a livello; Movimentazione manuale dei carichi; Urti, colpi, impatti, compressioni.

Informazioni per imprese esecutrici e lavoratori autonomi sulle caratteristiche tecniche dell'opera progettata e del luogo di lavoro

Punti critici	Misure preventive e protettive in dotazione dell'opera	Misure preventive e protettive ausiliarie
Accessi ai luoghi di lavoro		Ponteggi; Trabattelli; Ponti su cavalletti; Andatoie e passerelle.
Sicurezza dei luoghi di lavoro	Dispositivi di aggancio di parapetti provvisori	Parapetti; Cintura di sicurezza, imbracatura, cordini; Scarpe di sicurezza; Casco o elmetto; Guanti.
Impianti di alimentazione e di scarico		
Approvvigionamento e movimentazione materiali		Zone stoccaggio materiali.
Approvvigionamento e movimentazione attrezzature		Deposito attrezzature.
Igiene sul lavoro	Saracinesche per l'intercettazione dell'acqua potabile	
Interferenze e protezione terzi		Segnaletica di sicurezza.

Tavole Allegate	
------------------------	--

02.06 Pavimentazioni esterne

Le pavimentazioni esterne fanno parte delle partizioni orizzontali esterne. La loro funzione, oltre a quella protettiva, è quella di permettere il transito ai fruitori e la relativa resistenza ai carichi. Importante è che la superficie finale dovrà risultare perfettamente piana con tolleranze diverse a secondo del tipo di rivestimento e della destinazione d'uso dei luoghi. Gli spessori variano in funzione al traffico previsto in superficie. La scelta degli elementi, il materiale, la posa, il giunto, le fughe, gli spessori, l'isolamento, le malte, i collanti, gli impasti ed i fissaggi variano in funzione dei luoghi e del loro impiego. Le pavimentazioni esterne possono essere di tipo: a) cementizio; b) lapideo; c) resinoso; d) resiliente; e) ceramico; f) lapideo di cava; g) lapideo in conglomerato.

02.06.01 Rivestimenti cementizi-bituminosi

Si tratta di pavimentazioni che trovano generalmente il loro impiego in luoghi di servizio (se il rivestimento cementizio è del tipo semplice), in ambienti industriali, sportivi, ecc.(se il rivestimento cementizio è del tipo additivato). Tra le tipologie di rivestimenti

cementizi per esterni si hanno: a) il battuto comune di cemento; b) i rivestimenti a strato incorporato antiusura; c) rivestimento a strato riportato antiusura; d) rivestimenti con additivi bituminosi; e) rivestimenti con additivi resinosi. A secondo delle geometrie delle pavimentazioni da realizzare, si possono eseguire rivestimenti in elementi in strisce di larghezza variabile.

Scheda II-1
Misure preventive e protettive in dotazione dell'opera ed ausiliarie

Tipologia dei lavori	Codice scheda	02.06.01.01
Manutenzione		

Tipo di intervento	Rischi rilevati
Pulizia delle superfici: Pulizia e rimozione dello sporco superficiale mediante spazzolatura manuale degli elementi o con tecniche di rimozione dei depositi, adatte al tipo di rivestimento, e con detergenti appropriati. [con cadenza ogni 5 anni]	Punture, tagli, abrasioni; Getti, schizzi; Inalazione fumi, gas, vapori; Inalazione polveri, fibre.

Informazioni per imprese esecutrici e lavoratori autonomi sulle caratteristiche tecniche dell'opera progettata e del luogo di lavoro

Punti critici	Misure preventive e protettive in dotazione dell'opera	Misure preventive e protettive ausiliarie
Accessi ai luoghi di lavoro		
Sicurezza dei luoghi di lavoro		Occhiali, visiere o schermi; Scarpe di sicurezza; Casco o elmetto; Guanti; Maschera antipolvere, apparecchi filtranti o isolanti; Cuffie o inserti antirumore; Giubbotti ad alta visibilità.
Impianti di alimentazione e di scarico		Impianto elettrico di cantiere; Impianto di adduzione di acqua.
Approvvigionamento e movimentazione materiali		
Approvvigionamento e movimentazione attrezzature		
Igiene sul lavoro		Gabinetti; Locali per lavarsi.
Interferenze e protezione terzi		Segnaletica di sicurezza.

Tavole Allegate

Scheda II-1
Misure preventive e protettive in dotazione dell'opera ed ausiliarie

Tipologia dei lavori	Codice scheda	02.06.01.02
Manutenzione		

Tipo di intervento	Rischi rilevati
Ripristino degli strati protettivi: Ripristino degli strati protettivi, previa accurata pulizia delle superfici, con soluzioni chimiche appropriate antimacchia, qualora il tipo di elemento lo preveda, che non alterino le caratteristiche fisico-chimiche del materiale ed in particolare di quelle visive cromatiche. [con cadenza ogni 5 anni]	Punture, tagli, abrasioni; Getti, schizzi; Inalazione fumi, gas, vapori; Inalazione polveri, fibre.

Informazioni per imprese esecutrici e lavoratori autonomi sulle caratteristiche tecniche dell'opera progettata e del luogo di lavoro

Punti critici	Misure preventive e protettive in dotazione dell'opera	Misure preventive e protettive ausiliarie
Accessi ai luoghi di lavoro		
Sicurezza dei luoghi di lavoro		Occhiali, visiere o schermi; Scarpe di sicurezza; Casco o elmetto; Guanti; Maschera antipolvere, apparecchi filtranti o isolanti; Cuffie o inserti antirumore; Giubbotti ad alta visibilità.
Impianti di alimentazione e di scarico		Impianto elettrico di cantiere; Impianto di adduzione di acqua.
Approvvigionamento e movimentazione materiali		
Approvvigionamento e movimentazione attrezzature		
Igiene sul lavoro		Gabinetti; Locali per lavarsi.
Interferenze e protezione terzi		Segnaletica di sicurezza.

Tavole Allegate

Scheda II - 1
Misure preventive e protettive in dotazione dell'opera ed ausiliarie

Tipologia dei lavori	Codice scheda
Manutenzione	02.06.01.03

Tipo di intervento	Rischi rilevati
Sostituzione degli elementi degradati: Sostituzione di elementi, lastre, listelli di cornice o accessori usurati o rotti con altri analoghi. [quando occorre]	Punture, tagli, abrasioni; Getti, schizzi; Inalazione fumi, gas, vapori; Inalazione polveri, fibre.

Informazioni per imprese esecutrici e lavoratori autonomi sulle caratteristiche tecniche dell'opera progettata e del luogo di lavoro

Punti critici	Misure preventive e protettive in dotazione dell'opera	Misure preventive e protettive ausiliarie
Accessi ai luoghi di lavoro		
Sicurezza dei luoghi di lavoro		Occhiali, visiere o schermi; Scarpe di sicurezza; Casco o elmetto; Guanti; Maschera antipolvere, apparecchi filtranti o isolanti; Cuffie o inserti antirumore; Giubbotti ad alta visibilità.
Impianti di alimentazione e di scarico		Impianto elettrico di cantiere; Impianto di adduzione di acqua.
Approvvigionamento e movimentazione materiali		Zone stoccaggio materiali.
Approvvigionamento e movimentazione attrezzature		Deposito attrezzature.
Igiene sul lavoro		Gabinetti; Locali per lavarsi.
Interferenze e protezione terzi		Segnaletica di sicurezza.

Tavole Allegate

02.06.02 Rivestimenti ceramici

Si tratta di rivestimenti che trovano il loro impiego negli ambienti residenziali, ospedalieri, scolastici, industriale, ecc.. Le varie tipologie si differenziano per aspetti quali: a) materie prime e composizione dell'impasto; b) caratteristiche tecniche prestazionali; c) tipo di finitura superficiale; d) ciclo tecnologico di produzione; e) tipo di formatura; f) colore. Tra i tipi più diffusi di

rivestimenti ceramici presenti sul mercato, in tutti i formati (dimensioni, spessori, ecc.), con giunti aperti o chiusi e con o meno fughe, troviamo: a) monocottura chiara; b) monocotture rossa; c) gres rosso; d) gres fine; e) klinker. La posa può essere eseguita mediante l'utilizzo di malte o di colle.

Scheda II -1
Misure preventive e protettive in dotazione dell'opera ed ausiliarie

Tipologia dei lavori	Codice scheda	02.06.02.01
Manutenzione		

Tipo di intervento	Rischi rilevati
Pulizia delle superfici: Pulizia e rimozione dello sporco superficiale mediante lavaggio, ed eventualmente spazzolatura, degli elementi con detergenti adatti al tipo di rivestimento. [quando occorre]	Elettrocuzione; Punture, tagli, abrasioni; Urti, colpi, impatti, compressioni; Getti, schizzi; Inalazione polveri, fibre.

Informazioni per imprese esecutrici e lavoratori autonomi sulle caratteristiche tecniche dell'opera progettata e del luogo di lavoro

Punti critici	Misure preventive e protettive in dotazione dell'opera	Misure preventive e protettive ausiliarie
Accessi ai luoghi di lavoro		
Sicurezza dei luoghi di lavoro		Occhiali, visiere o schermi; Scarpe di sicurezza; Guanti; Maschera antipolvere, apparecchi filtranti o isolanti; Giubbotti ad alta visibilità.
Impianti di alimentazione e di scarico		Impianto elettrico di cantiere; Impianto di adduzione di acqua.
Approvvigionamento e movimentazione materiali		
Approvvigionamento e movimentazione attrezzature		
Igiene sul lavoro		Gabinetti; Locali per lavarsi.
Interferenze e protezione terzi		Segnaletica di sicurezza.

Tavole Allegate	
------------------------	--

Scheda II -1
Misure preventive e protettive in dotazione dell'opera ed ausiliarie

Tipologia dei lavori	Codice scheda	02.06.02.02
Manutenzione		

Tipo di intervento	Rischi rilevati
Pulizia e reintegro giunti: Pulizia dei giunti mediante spazzolatura manuale. Reintegro dei giunti degradati mediante nuova listellatura. [quando occorre]	Elettrocuzione; Punture, tagli, abrasioni; Urti, colpi, impatti, compressioni; Getti, schizzi; Inalazione polveri, fibre.

Informazioni per imprese esecutrici e lavoratori autonomi sulle caratteristiche tecniche dell'opera progettata e del luogo di lavoro

Punti critici	Misure preventive e protettive in dotazione dell'opera	Misure preventive e protettive ausiliarie
Accessi ai luoghi di lavoro		
Sicurezza dei luoghi di lavoro		Occhiali, visiere o schermi; Scarpe di sicurezza; Guanti; Maschera antipolvere, apparecchi filtranti o isolanti; Giubbotti ad alta visibilità.

		visibilità.
Impianti di alimentazione e di scarico		Impianto elettrico di cantiere; Impianto di adduzione di acqua.
Approvvigionamento e movimentazione materiali		
Approvvigionamento e movimentazione attrezzature		
Igiene sul lavoro		Gabinetti; Locali per lavarsi.
Interferenze e protezione terzi		Segnaletica di sicurezza.

Tavole Allegate	
------------------------	--

Scheda II-1
Misure preventive e protettive in dotazione dell'opera ed ausiliarie

Tipologia dei lavori	Codice scheda	02.06.02.03
Manutenzione		

Tipo di intervento	Rischi rilevati
Sostituzione degli elementi degradati: Sostituzione degli elementi usurati, rotti, sollevati o scollati con altri analoghi previa preparazione del sottostante piano di posa. Reintegro dei giunti degradati mediante nuova listellatura. [quando occorre]	Elettrocuzione; Movimentazione manuale dei carichi; Punture, tagli, abrasioni; Urti, colpi, impatti, compressioni; Getti, schizzi; Inalazione fumi, gas, vapori; Inalazione polveri, fibre.

Informazioni per imprese esecutrici e lavoratori autonomi sulle caratteristiche tecniche dell'opera progettata e del luogo di lavoro

Punti critici	Misure preventive e protettive in dotazione dell'opera	Misure preventive e protettive ausiliarie
Accessi ai luoghi di lavoro		
Sicurezza dei luoghi di lavoro		Occhiali, visiere o schermi; Scarpe di sicurezza; Guanti; Maschera antipolvere, apparecchi filtranti o isolanti; Giubbotti ad alta visibilità.
Impianti di alimentazione e di scarico		Impianto elettrico di cantiere; Impianto di adduzione di acqua.
Approvvigionamento e movimentazione materiali		Zone stoccaggio materiali.
Approvvigionamento e movimentazione attrezzature		Deposito attrezzature.
Igiene sul lavoro		Gabinetti; Locali per lavarsi.
Interferenze e protezione terzi		Segnaletica di sicurezza.

Tavole Allegate	
------------------------	--

02.06.03 Rivestimenti lapidei

Per le pavimentazioni esterne sono adatti la maggior parte dei materiali lapidei. In genere la scelta su questi tipi di materiale cade oltre che per fattori estetici per la elevata resistenza all'usura. La scelta dei materiali va fatta in funzione dei luoghi e dei tipi di applicazione a cui essi sono destinati. La lavorazione superficiale degli elementi, lo spessore, le dimensioni, ecc. variano anch'essi in funzione degli ambienti d'impiego. Trovano utilizzo nella fattispecie tutti i tipi di marmo, a meno di ambienti particolarmente sfavorevoli, i graniti; i travertini. Le pietre: cubetti di porfido; blocchi di basalto; lastre di ardesia; lastre di quarzite. Vi sono inoltre i marmi-cemento; le marmette e marmettoni; i graniti ricomposti. La tecnica di posa è abbastanza semplice ed avviene per i rivestimenti continui ad impasto mentre per quelli discontinui a malta o a colla.

Scheda II-1
Misure preventive e protettive in dotazione dell'opera ed ausiliarie

Tipologia dei lavori	Codice scheda	02.06.03.01
Manutenzione		

Tipo di intervento	Rischi rilevati
Lucidatura superfici: Ripristino degli strati superficiali previa levigatura e rinnovo della lucidatura a piombo (in particolare per marmi, graniti e marmette). Impregnazione a base di cere per i materiali lapidei usurati. [quando occorre]	Elettrocuzione; Getti, schizzi.

Informazioni per imprese esecutrici e lavoratori autonomi sulle caratteristiche tecniche dell'opera progettata e del luogo di lavoro

Punti critici	Misure preventive e protettive in dotazione dell'opera	Misure preventive e protettive ausiliarie
Accessi ai luoghi di lavoro		
Sicurezza dei luoghi di lavoro		Occhiali, visiere o schermi; Scarpe di sicurezza; Guanti; Maschera antipolvere, apparecchi filtranti o isolanti.
Impianti di alimentazione e di scarico		Impianto elettrico di cantiere; Impianto di adduzione di acqua.
Approvvigionamento e movimentazione materiali		
Approvvigionamento e movimentazione attrezzature		
Igiene sul lavoro		Gabinetti; Locali per lavarsi.
Interferenze e protezione terzi		Occhiali, visiere o schermi; Scarpe di sicurezza; Guanti; Maschera antipolvere, apparecchi filtranti o isolanti.

Tavole Allegate	
------------------------	--

Scheda II - 1
Misure preventive e protettive in dotazione dell'opera ed ausiliarie

Tipologia dei lavori	Codice scheda	02.06.03.02
Manutenzione		

Tipo di intervento	Rischi rilevati
Pulizia delle superfici: Pulizia delle parti superficiali, rimozione di macchie, depositi e sporco mediante spazzolatura e lavaggio con acqua e soluzioni adatte al tipo di rivestimento. [quando occorre]	Elettrocuzione; Punture, tagli, abrasioni; Urti, colpi, impatti, compressioni; Getti, schizzi; Inalazione polveri, fibre.

Informazioni per imprese esecutrici e lavoratori autonomi sulle caratteristiche tecniche dell'opera progettata e del luogo di lavoro

Punti critici	Misure preventive e protettive in dotazione dell'opera	Misure preventive e protettive ausiliarie
Accessi ai luoghi di lavoro		
Sicurezza dei luoghi di lavoro		Occhiali, visiere o schermi; Scarpe di sicurezza; Guanti; Maschera antipolvere, apparecchi filtranti o isolanti.
Impianti di alimentazione e di scarico		Impianto elettrico di cantiere; Impianto di adduzione di acqua.
Approvvigionamento e movimentazione materiali		

Approvvigionamento e movimentazione attrezzature		
Igiene sul lavoro		Gabinetti; Locali per lavarsi.
Interferenze e protezione terzi		Segnaletica di sicurezza.

Tavole Allegate	
------------------------	--

Scheda II -1
Misure preventive e protettive in dotazione dell'opera ed ausiliarie

Tipologia dei lavori	Codice scheda	02.06.03.03
Manutenzione		

Tipo di intervento	Rischi rilevati
Ripristino degli strati protettivi: Ripristino degli strati protettivi, previa accurata pulizia delle superfici, con soluzioni chimiche appropriate che non alterino le caratteristiche fisico-chimiche del materiale ed in particolare di quelle visive cromatiche. [quando occorre]	Elettrocuzione; Punture, tagli, abrasioni; Urti, colpi, impatti, compressioni; Getti, schizzi; Inalazione polveri, fibre.

Informazioni per imprese esecutrici e lavoratori autonomi sulle caratteristiche tecniche dell'opera progettata e del luogo di lavoro

Punti critici	Misure preventive e protettive in dotazione dell'opera	Misure preventive e protettive ausiliarie
Accessi ai luoghi di lavoro		
Sicurezza dei luoghi di lavoro		Occhiali, visiere o schermi; Scarpe di sicurezza; Guanti; Maschera antipolvere, apparecchi filtranti o isolanti.
Impianti di alimentazione e di scarico		Impianto elettrico di cantiere; Impianto di adduzione di acqua.
Approvvigionamento e movimentazione materiali		
Approvvigionamento e movimentazione attrezzature		
Igiene sul lavoro		Gabinetti; Locali per lavarsi.
Interferenze e protezione terzi		Segnaletica di sicurezza.

Tavole Allegate	
------------------------	--

Scheda II -1
Misure preventive e protettive in dotazione dell'opera ed ausiliarie

Tipologia dei lavori	Codice scheda	02.06.03.04
Manutenzione		

Tipo di intervento	Rischi rilevati
Sostituzione degli elementi degradati: Sostituzione degli elementi usurati o rotti con altri analoghi previa rimozione delle parti deteriorati e relativa preparazione del fondo. [quando occorre]	Elettrocuzione; Movimentazione manuale dei carichi; Punture, tagli, abrasioni; Urti, colpi, impatti, compressioni; Getti, schizzi; Inalazione fumi, gas, vapori; Inalazione polveri, fibre.

Informazioni per imprese esecutrici e lavoratori autonomi sulle caratteristiche tecniche dell'opera progettata e del luogo di lavoro

Punti critici	Misure preventive e protettive in	Misure preventive e protettive ausiliarie
----------------------	--	--

	dotazione dell'opera	
Accessi ai luoghi di lavoro		
Sicurezza dei luoghi di lavoro		Occhiali, visiere o schermi; Scarpe di sicurezza; Guanti; Maschera antipolvere, apparecchi filtranti o isolanti.
Impianti di alimentazione e di scarico		Impianto elettrico di cantiere; Impianto di adduzione di acqua.
Approvvigionamento e movimentazione materiali		Zone stoccaggio materiali.
Approvvigionamento e movimentazione attrezzature		Deposito attrezzature.
Igiene sul lavoro		Gabinetti; Locali per lavarsi.
Interferenze e protezione terzi		Segnaletica di sicurezza.

Tavole Allegate

02.06.04 Rivestimenti in cotto

I rivestimenti in cotto vengono prodotti mediante cottura a 1100°C circa di un impasto di argille selezionate. La cottura dà luogo a un prodotto dalla massa porosa e compatta in cui la parte vetrosa è presente in minima parte e svolge funzione di legante. Tale processo restituisce al prodotto la caratteristica colorazione con sfumature del rosso. Sul mercato sono presenti prodotti come il cotto rustico, cotto toscano, cotto fiorentino, cotto veneto, ecc.

Scheda II-1 Misure preventive e protettive in dotazione dell'opera ed ausiliarie

Tipologia dei lavori	Codice scheda	02.06.04.01
Manutenzione		

Tipo di intervento	Rischi rilevati
Pulizia delle superfici: Pulizia e rimozione dello sporco superficiale mediante lavaggio, ed eventualmente spazzolatura, degli elementi con detergenti adatti al tipo di rivestimento. [quando occorre]	Elettrocuzione; Punture, tagli, abrasioni; Urti, colpi, impatti, compressioni; Getti, schizzi; Inalazione polveri, fibre.

Informazioni per imprese esecutrici e lavoratori autonomi sulle caratteristiche tecniche dell'opera progettata e del luogo di lavoro

Punti critici	Misure preventive e protettive in dotazione dell'opera	Misure preventive e protettive ausiliarie
Accessi ai luoghi di lavoro		
Sicurezza dei luoghi di lavoro		Occhiali, visiere o schermi; Scarpe di sicurezza; Guanti; Maschera antipolvere, apparecchi filtranti o isolanti.
Impianti di alimentazione e di scarico		Impianto elettrico di cantiere; Impianto di adduzione di acqua.
Approvvigionamento e movimentazione materiali		
Approvvigionamento e movimentazione attrezzature		
Igiene sul lavoro		Gabinetti; Locali per lavarsi.
Interferenze e protezione terzi		Segnaletica di sicurezza.

Tavole Allegate

Scheda II-1 Misure preventive e protettive in dotazione dell'opera ed ausiliarie

Tipologia dei lavori	Codice scheda	02.06.04.02
Manutenzione		

Tipo di intervento	Rischi rilevati
Pulizia e reintegro giunti: Pulizia dei giunti mediante spazzolatura manuale. Reintegro dei giunti degradati mediante nuova listellatura. [quando occorre]	Elettrocuzione; Punture, tagli, abrasioni; Urti, colpi, impatti, compressioni; Getti, schizzi; Inalazione polveri, fibre.

Informazioni per imprese esecutrici e lavoratori autonomi sulle caratteristiche tecniche dell'opera progettata e del luogo di lavoro

Punti critici	Misure preventive e protettive in dotazione dell'opera	Misure preventive e protettive ausiliarie
Accessi ai luoghi di lavoro		
Sicurezza dei luoghi di lavoro		Occhiali, visiere o schermi; Scarpe di sicurezza; Guanti; Maschera antipolvere, apparecchi filtranti o isolanti.
Impianti di alimentazione e di scarico		Impianto elettrico di cantiere; Impianto di adduzione di acqua.
Approvvigionamento e movimentazione materiali		
Approvvigionamento e movimentazione attrezzature		
Igiene sul lavoro		Gabinetti; Locali per lavarsi.
Interferenze e protezione terzi		Segnaletica di sicurezza.

Tavole Allegate

Scheda II-1
Misure preventive e protettive in dotazione dell'opera ed ausiliarie

Tipologia dei lavori	Codice scheda	02.06.04.03
Manutenzione		

Tipo di intervento	Rischi rilevati
Sostituzione degli elementi degradati: Sostituzione degli elementi usurati, rotti, sollevati o scollati con altri analoghi previa preparazione del sottostante piano di posa. Reintegro dei giunti degradati mediante nuova listellatura. [quando occorre]	Elettrocuzione; Movimentazione manuale dei carichi; Punture, tagli, abrasioni; Urti, colpi, impatti, compressioni; Getti, schizzi; Inalazione fumi, gas, vapori; Inalazione polveri, fibre.

Informazioni per imprese esecutrici e lavoratori autonomi sulle caratteristiche tecniche dell'opera progettata e del luogo di lavoro

Punti critici	Misure preventive e protettive in dotazione dell'opera	Misure preventive e protettive ausiliarie
Accessi ai luoghi di lavoro		
Sicurezza dei luoghi di lavoro		Occhiali, visiere o schermi; Scarpe di sicurezza; Guanti; Maschera antipolvere, apparecchi filtranti o isolanti.
Impianti di alimentazione e di scarico		Impianto elettrico di cantiere; Impianto di adduzione di acqua.
Approvvigionamento e movimentazione materiali		Zone stoccaggio materiali.
Approvvigionamento e movimentazione attrezzature		Deposito attrezzature.

Igiene sul lavoro		Gabinetti; Locali per lavarsi.
Interferenze e protezione terzi		Segnaletica di sicurezza;

Tavole Allegate	
------------------------	--

02.07 Pavimentazioni interne

Le pavimentazioni fanno parte delle partizioni interne orizzontali e ne costituiscono l'ultimo strato funzionale. In base alla morfologia del rivestimento possono suddividersi in continue (se non sono nel loro complesso determinabili sia morfologicamente che dimensionalmente) e discontinue (quelle costituite da elementi con dimensioni e morfologia ben precise). La loro funzione, oltre a quella protettiva, è quella di permettere il transito ai fruitori dell'organismo edilizio e la relativa resistenza ai carichi. Importante è che la superficie finale dovrà risultare perfettamente piana con tolleranze diverse a secondo del tipo di rivestimento e della destinazione d'uso degli ambienti. Gli spessori variano in funzione al traffico previsto in superficie. La scelta degli elementi, il materiale, la posa, il giunto, le fughe, gli spessori, l'isolamento, le malte, i collanti, gli impasti ed i fissaggi variano in funzione degli ambienti e del loro impiego. Le pavimentazioni interne possono essere di tipo: a) cementizio; b) lapideo; c) resinoso; d) resiliente; e) tessile; f) ceramico; g) lapideo di cava; h) lapideo in conglomerato; i) ligneo.

02.07.01 Rivestimenti ceramici

Si tratta di rivestimenti che trovano il loro impiego negli ambienti residenziali, ospedalieri, scolastici, industriale, ecc.. Le varie tipologie si differenziano per aspetti quali: a) materie prime e composizione dell'impasto; b) caratteristiche tecniche prestazionali; c) tipo di finitura superficiale; d) ciclo tecnologico di produzione; e) tipo di formatura; f) colore. Tra i tipi più diffusi di rivestimenti ceramici presenti sul mercato, in tutti i formati (dimensioni, spessori, ecc.), con giunti aperti o chiusi e con o meno fughe, troviamo: a) monocottura chiara; b) monocotture rossa; c) gres rosso; d) gres fine; e) klinker. La posa può essere eseguita mediante l'utilizzo di malte o di colle.

Scheda II-1 Misure preventive e protettive in dotazione dell'opera ed ausiliarie

Tipologia dei lavori	Codice scheda	02.07.01.01
Manutenzione		

Tipo di intervento	Rischi rilevati
Pulizia delle superfici: Pulizia e rimozione dello sporco superficiale mediante lavaggio, ed eventualmente spazzolatura, degli elementi con detergenti adatti al tipo di rivestimento. [quando occorre]	Elettrocuzione; Punture, tagli, abrasioni; Urti, colpi, impatti, compressioni; Getti, schizzi; Inalazione polveri, fibre.

Informazioni per imprese esecutrici e lavoratori autonomi sulle caratteristiche tecniche dell'opera progettata e del luogo di lavoro

Punti critici	Misure preventive e protettive in dotazione dell'opera	Misure preventive e protettive ausiliarie
Accessi ai luoghi di lavoro		
Sicurezza dei luoghi di lavoro		Occhiali, visiere o schermi; Scarpe di sicurezza; Guanti; Maschera antipolvere, apparecchi filtranti o isolanti.
Impianti di alimentazione e di scarico		
Approvvigionamento e movimentazione materiali		
Approvvigionamento e movimentazione attrezzature		
Igiene sul lavoro	Saracinesche per l'intercettazione dell'acqua potabile	
Interferenze e protezione terzi		Segnaletica di sicurezza.

Tavole Allegate

Scheda II-1 Misure preventive e protettive in dotazione dell'opera ed ausiliarie

Tipologia dei lavori	Codice scheda	02.07.01.02
Manutenzione		

Tipo di intervento	Rischi rilevati
Pulizia e reintegro giunti: Pulizia dei giunti mediante spazzolatura manuale. Reintegro dei giunti degradati mediante nuova listellatura. [quando occorre]	Elettrocuzione; Punture, tagli, abrasioni; Urti, colpi, impatti, compressioni; Getti, schizzi; Inalazione polveri, fibre.

Informazioni per imprese esecutrici e lavoratori autonomi sulle caratteristiche tecniche dell'opera progettata e del luogo di lavoro

Punti critici	Misure preventive e protettive in dotazione dell'opera	Misure preventive e protettive ausiliarie
Accessi ai luoghi di lavoro		
Sicurezza dei luoghi di lavoro		Occhiali, visiere o schermi; Scarpe di sicurezza; Guanti; Maschera antipolvere, apparecchi filtranti o isolanti.
Impianti di alimentazione e di scarico		
Approvvigionamento e movimentazione materiali		
Approvvigionamento e movimentazione attrezzature		
Igiene sul lavoro	Saracinesche per l'intercettazione dell'acqua potabile	
Interferenze e protezione terzi		Segnaletica di sicurezza.

Tavole Allegate

**Scheda II-1
Misure preventive e protettive in dotazione dell'opera ed ausiliarie**

Tipologia dei lavori	Codice scheda	02.07.01.03
Manutenzione		

Tipo di intervento	Rischi rilevati
Sostituzione degli elementi degradati: Sostituzione degli elementi usurati, rotti, sollevati o scollati con altri analoghi previa preparazione del sottostante piano di posa. Reintegro dei giunti degradati mediante nuova listellatura. [quando occorre]	Elettrocuzione; Movimentazione manuale dei carichi; Punture, tagli, abrasioni; Urti, colpi, impatti, compressioni; Getti, schizzi; Inalazione fumi, gas, vapori; Inalazione polveri, fibre.

Informazioni per imprese esecutrici e lavoratori autonomi sulle caratteristiche tecniche dell'opera progettata e del luogo di lavoro

Punti critici	Misure preventive e protettive in dotazione dell'opera	Misure preventive e protettive ausiliarie
Accessi ai luoghi di lavoro		
Sicurezza dei luoghi di lavoro		Occhiali, visiere o schermi; Scarpe di sicurezza; Guanti; Maschera antipolvere, apparecchi filtranti o isolanti.
Impianti di alimentazione e di scarico		
Approvvigionamento e movimentazione materiali		
Approvvigionamento e movimentazione attrezzature		

Igiene sul lavoro	Saracinesche per l'intercettazione dell'acqua potabile	
Interferenze e protezione terzi		Segnaletica di sicurezza.

Tavole Allegate	
------------------------	--

02.07.02 Rivestimenti lapidei

Per le pavimentazioni interne sono adatti la maggior parte dei materiali lapidei. In genere la scelta su questi tipi di materiale cade oltre che per fattori estetici per la elevata resistenza all'usura. La scelta dei materiali va fatta in funzione dei luoghi e dei tipi di applicazione a cui essi sono destinati. La lavorazione superficiale degli elementi, lo spessore, le dimensioni, ecc. variano anch'essi in funzione degli ambienti d'impiego. Trovano utilizzo nella fattispecie tutti i tipi di marmo (lucidati in opera o prelucidati), i graniti, i travertini, le pietre, i marmi-cemento, le marmette e marmettoni, i graniti ricomposti. La tecnica di posa è abbastanza semplice ed avviene per i rivestimenti continui ad impasto mentre per quelli discontinui a malta o a colla.

Scheda II - 1 Misure preventive e protettive in dotazione dell'opera ed ausiliarie

Tipologia dei lavori	Codice scheda	02.07.02.01
Manutenzione		

Tipo di intervento	Rischi rilevati
Lucidatura superfici: Ripristino degli strati superficiali previa levigatura e rinnovo della lucidatura a piombo (in particolare per marmi, graniti e marmette). Impregnazione a base di cere per i materiali lapidei usurati. [quando occorre]	Elettrocuzione; Getti, schizzi.

Informazioni per imprese esecutrici e lavoratori autonomi sulle caratteristiche tecniche dell'opera progettata e del luogo di lavoro

Punti critici	Misure preventive e protettive in dotazione dell'opera	Misure preventive e protettive ausiliarie
Accessi ai luoghi di lavoro		
Sicurezza dei luoghi di lavoro		Occhiali, visiere o schermi; Scarpe di sicurezza; Guanti; Maschera antipolvere, apparecchi filtranti o isolanti.
Impianti di alimentazione e di scarico		
Approvvigionamento e movimentazione materiali		
Approvvigionamento e movimentazione attrezzature		
Igiene sul lavoro	Saracinesche per l'intercettazione dell'acqua potabile	
Interferenze e protezione terzi		Segnaletica di sicurezza.

Tavole Allegate	
------------------------	--

Scheda II - 1 Misure preventive e protettive in dotazione dell'opera ed ausiliarie

Tipologia dei lavori	Codice scheda	02.07.02.02
Manutenzione		

Tipo di intervento	Rischi rilevati
Pulizia delle superfici: Pulizia delle parti superficiali, rimozione di macchie, depositi e sporco mediante spazzolatura e lavaggio con acqua e soluzioni adatte al tipo di rivestimento. [quando occorre]	Elettrocuzione; Punture, tagli, abrasioni; Urti, colpi, impatti, compressioni; Getti, schizzi; Inalazione polveri, fibre.

Informazioni per imprese esecutrici e lavoratori autonomi sulle caratteristiche tecniche dell'opera progettata e del luogo di lavoro

Punti critici	Misure preventive e protettive in dotazione dell'opera	Misure preventive e protettive ausiliarie
Accessi ai luoghi di lavoro		
Sicurezza dei luoghi di lavoro		Occhiali, visiere o schermi; Scarpe di sicurezza; Guanti; Maschera antipolvere, apparecchi filtranti o isolanti.
Impianti di alimentazione e di scarico		
Approvvigionamento e movimentazione materiali		
Approvvigionamento e movimentazione attrezzature		
Igiene sul lavoro	Saracinesche per l'intercettazione dell'acqua potabile	
Interferenze e protezione terzi		Segnaletica di sicurezza.

Tavole Allegate

**Scheda II-1
Misure preventive e protettive in dotazione dell'opera ed ausiliarie**

Tipologia dei lavori	Codice scheda
Manutenzione	02.07.02.03

Tipo di intervento	Rischi rilevati
Ripristino degli strati protettivi: Ripristino degli strati protettivi, previa accurata pulizia delle superfici, con soluzioni chimiche appropriate che non alterino le caratteristiche fisico-chimiche del materiale ed in particolare di quelle visive cromatiche. [quando occorre]	Elettrocuzione; Punture, tagli, abrasioni; Urti, colpi, impatti, compressioni; Getti, schizzi; Inalazione polveri, fibre.

Informazioni per imprese esecutrici e lavoratori autonomi sulle caratteristiche tecniche dell'opera progettata e del luogo di lavoro

Punti critici	Misure preventive e protettive in dotazione dell'opera	Misure preventive e protettive ausiliarie
Accessi ai luoghi di lavoro		
Sicurezza dei luoghi di lavoro		Occhiali, visiere o schermi; Scarpe di sicurezza; Guanti; Maschera antipolvere, apparecchi filtranti o isolanti.
Impianti di alimentazione e di scarico		
Approvvigionamento e movimentazione materiali		
Approvvigionamento e movimentazione attrezzature		
Igiene sul lavoro	Saracinesche per l'intercettazione dell'acqua potabile	
Interferenze e protezione terzi		Segnaletica di sicurezza.

Tavole Allegate

Scheda II-1

Misure preventive e protettive in dotazione dell'opera ed ausiliarie

Tipologia dei lavori	Codice scheda	02.07.02.04
Manutenzione		

Tipo di intervento	Rischi rilevati
Sostituzione degli elementi degradati: Sostituzione degli elementi usurati o rotti con altri analoghi previa rimozione delle parti deteriorati e relativa preparazione del fondo. [quando occorre]	Elettrocuzione; Movimentazione manuale dei carichi; Punture, tagli, abrasioni; Urti, colpi, impatti, compressioni; Getti, schizzi; Inalazione fumi, gas, vapori; Inalazione polveri, fibre.

Informazioni per imprese esecutrici e lavoratori autonomi sulle caratteristiche tecniche dell'opera progettata e del luogo di lavoro

Punti critici	Misure preventive e protettive in dotazione dell'opera	Misure preventive e protettive ausiliarie
Accessi ai luoghi di lavoro		
Sicurezza dei luoghi di lavoro		Occhiali, visiere o schermi; Scarpe di sicurezza; Guanti; Maschera antipolvere, apparecchi filtranti o isolanti.
Impianti di alimentazione e di scarico		
Approvvigionamento e movimentazione materiali		
Approvvigionamento e movimentazione attrezzature		
Igiene sul lavoro	Saracinesche per l'intercettazione dell'acqua potabile	
Interferenze e protezione terzi		Segnaletica di sicurezza.

Tavole Allegate

02.07.03 Rivestimenti in cotto

I rivestimenti in cotto vengono prodotti mediante cottura a 1100°C circa di un impasto di argille selezionate. La cottura dà luogo a un prodotto dalla massa porosa e compatta in cui la parte vetrosa è presente in minima parte e svolge funzione di legante. Tale processo restituisce al prodotto la caratteristica colorazione con sfumature del rosso. Sul mercato sono presenti prodotti come il cotto rustico, cotto toscano, cotto fiorentino, cotto veneto, ecc.

Scheda II-1

Misure preventive e protettive in dotazione dell'opera ed ausiliarie

Tipologia dei lavori	Codice scheda	02.07.03.01
Manutenzione		

Tipo di intervento	Rischi rilevati
Pulizia delle superfici: Pulizia e rimozione dello sporco superficiale mediante lavaggio, ed eventualmente spazzolatura, degli elementi con detergenti adatti al tipo di rivestimento. [quando occorre]	Elettrocuzione; Punture, tagli, abrasioni; Urti, colpi, impatti, compressioni; Getti, schizzi; Inalazione polveri, fibre.

Informazioni per imprese esecutrici e lavoratori autonomi sulle caratteristiche tecniche dell'opera progettata e del luogo di lavoro

Punti critici	Misure preventive e protettive in dotazione dell'opera	Misure preventive e protettive ausiliarie
Accessi ai luoghi di lavoro		
Sicurezza dei luoghi di lavoro		Occhiali, visiere o schermi; Scarpe di sicurezza; Guanti; Maschera antipolvere,

		apparecchi filtranti o isolanti.
Impianti di alimentazione e di scarico		
Approvvigionamento e movimentazione materiali		
Approvvigionamento e movimentazione attrezzature		
Igiene sul lavoro	Saracinesche per l'intercettazione dell'acqua potabile	
Interferenze e protezione terzi		Segnaletica di sicurezza.

Tavole Allegate

Scheda II-1

Misure preventive e protettive in dotazione dell'opera ed ausiliarie

Tipologia dei lavori	Codice scheda	02.07.03.02
Manutenzione		

Tipo di intervento	Rischi rilevati
Pulizia e reintegro giunti: Pulizia dei giunti mediante spazzolatura manuale. Reintegro dei giunti degradati mediante nuova listellatura. [quando occorre]	Elettrocuzione; Punture, tagli, abrasioni; Urti, colpi, impatti, compressioni; Getti, schizzi; Inalazione polveri, fibre.

Informazioni per imprese esecutrici e lavoratori autonomi sulle caratteristiche tecniche dell'opera progettata e del luogo di lavoro

Punti critici	Misure preventive e protettive in dotazione dell'opera	Misure preventive e protettive ausiliarie
Accessi ai luoghi di lavoro		
Sicurezza dei luoghi di lavoro		Occhiali, visiere o schermi; Scarpe di sicurezza; Guanti; Maschera antipolvere, apparecchi filtranti o isolanti.
Impianti di alimentazione e di scarico		
Approvvigionamento e movimentazione materiali		
Approvvigionamento e movimentazione attrezzature		
Igiene sul lavoro	Saracinesche per l'intercettazione dell'acqua potabile	
Interferenze e protezione terzi		Segnaletica di sicurezza.

Tavole Allegate

Scheda II-1

Misure preventive e protettive in dotazione dell'opera ed ausiliarie

Tipologia dei lavori	Codice scheda	02.07.03.03
Manutenzione		

Tipo di intervento

Rischi rilevati

Sostituzione degli elementi degradati: Sostituzione degli elementi usurati, rotti, sollevati o scollati con altri analoghi previa preparazione del sottostante piano di posa. Reintegro dei giunti degradati mediante nuova listellatura. [quando occorre]

Elettrocuzione; Movimentazione manuale dei carichi; Punture, tagli, abrasioni; Urti, colpi, impatti, compressioni; Getti, schizzi; Inalazione fumi, gas, vapori; Inalazione polveri, fibre.

Informazioni per imprese esecutrici e lavoratori autonomi sulle caratteristiche tecniche dell'opera progettata e del

luogo di lavoro

Punti critici	Misure preventive e protettive in dotazione dell'opera	Misure preventive e protettive ausiliarie
Accessi ai luoghi di lavoro		
Sicurezza dei luoghi di lavoro		Occhiali, visiere o schermi; Scarpe di sicurezza; Guanti; Maschera antipolvere, apparecchi filtranti o isolanti.
Impianti di alimentazione e di scarico		
Approvvigionamento e movimentazione materiali		
Approvvigionamento e movimentazione attrezzature		
Igiene sul lavoro	Saracinesche per l'intercettazione dell'acqua potabile	
Interferenze e protezione terzi		Segnaletica di sicurezza;

Tavole Allegate

02.07.04 Rivestimenti lignei a parquet

Si tratta di rivestimenti che trovano il loro impiego nell'edilizia residenziale, scolastica, terziaria, ecc.. Le pavimentazioni in legno possono essere classificate in base alla morfologia e al tipo di elementi. I prodotti più diffusi sul mercato vengono denominati: a) lamellari o mosaici; b) lamparquet; c) listoni; d) listoncini; e) parquet ad intarsio; f) parquet prefiniti; g) precolorati; h) ad alta resistenza. Le dimensioni (spessore, larghezza, lunghezza) variano a secondo dei prodotti. I pavimenti potranno essere posati già lucidati o lucidati successivamente mediante lamatura. Di notevole importanza è la misurazione del tasso di umidità al momento della posa del rivestimento. Il massetto di posa è in genere realizzato in cls. idraulico o cementi a presa rapida con spessore almeno di cm 5. Per spessori superiori è consigliabile predisporre una guaina impermeabile che possa anche impedire la risalita di eventuale umidità, in particolare in caso di supporti a diretto contatto con vespai o altri strati non ventilati. I rivestimenti vanno posati con collanti speciali (collanti poliuretanic bicomponenti) fino a lunghezze limite di 60 cm circa, oltre le quali è consigliabile l'utilizzo di magatelli annegati negli strati di compensazione con orditura ortogonale rispetto a quella degli elementi lignei e ad interasse intorno ai 30-35 cm; oppure mediante chiodatura o semplicemente mediante sovrapposizione. Nel caso di posa su pavimentazioni preesistenti si procederà mediante sgrassatura delle superfici, loro irruvidimento e successivo incollaggio. Inoltre, preferibilmente, la posa dei rivestimenti lignei dovrà avvenire ad almeno 5 mm dalle pareti perimetrali.

Scheda II - 1

Misure preventive e protettive in dotazione dell'opera ed ausiliarie

Tipologia dei lavori	Codice scheda
Manutenzione	02.07.04.01

Tipo di intervento	Rischi rilevati
Pulizia: Pulizia con aspirapolveri ed applicazione a panno morbido o lucidatrice di speciali polish autolucidanti con funzione detergente-protettiva. Per le macchie è preferibile usare un panno umido con detergenti appropriati. [quando occorre]	Punture, tagli, abrasioni; Inalazione polveri, fibre.

Informazioni per imprese esecutrici e lavoratori autonomi sulle caratteristiche tecniche dell'opera progettata e del luogo di lavoro

Punti critici	Misure preventive e protettive in dotazione dell'opera	Misure preventive e protettive ausiliarie
Accessi ai luoghi di lavoro Sicurezza dei luoghi di lavoro		Occhiali, visiere o schermi; Scarpe di sicurezza; Guanti; Maschera antipolvere, apparecchi filtranti o isolanti; Cuffie o inserti antirumore.

Impianti di alimentazione e di scarico		
Approvvigionamento e movimentazione materiali		
Approvvigionamento e movimentazione attrezzature		
Igiene sul lavoro	Saracinesche per l'intercettazione dell'acqua potabile	
Interferenze e protezione terzi		Segnaletica di sicurezza.

Tavole Allegate	
------------------------	--

Scheda II-1
Misure preventive e protettive in dotazione dell'opera ed ausiliarie

Tipologia dei lavori	Codice scheda	02.07.04.02
Manutenzione		

Tipo di intervento	Rischi rilevati
Ripristino cera: Per le finiture a cera si effettua la lucidatura con panno morbido o lucidatrice. L'applicazione di cere liquide per il mantenimento della protezione superficiale avviene periodicamente. In caso di rinnovo dello strato protettivo di cera, bisogna rimuovere i vecchi strati di cera ed applicare un nuovo strato di cera liquida (applicazione a caldo) o di cera solida (applicazione a freddo). [quando occorre]	Punture, tagli, abrasioni; Inalazione fumi, gas, vapori.

Informazioni per imprese esecutrici e lavoratori autonomi sulle caratteristiche tecniche dell'opera progettata e del luogo di lavoro

Punti critici	Misure preventive e protettive in dotazione dell'opera	Misure preventive e protettive ausiliarie
Accessi ai luoghi di lavoro		
Sicurezza dei luoghi di lavoro		Occhiali, visiere o schermi; Scarpe di sicurezza; Guanti; Maschera antipolvere, apparecchi filtranti o isolanti; Cuffie o inserti antirumore.
Impianti di alimentazione e di scarico		
Approvvigionamento e movimentazione materiali		
Approvvigionamento e movimentazione attrezzature		
Igiene sul lavoro	Saracinesche per l'intercettazione dell'acqua potabile	
Interferenze e protezione terzi		Segnaletica di sicurezza.

Tavole Allegate	
------------------------	--

Scheda II-1
Misure preventive e protettive in dotazione dell'opera ed ausiliarie

Tipologia dei lavori	Codice scheda	02.07.04.03
Manutenzione		

Tipo di intervento	Rischi rilevati
Ripristino protezione ad olio: Per le finiture ad olio la manutenzione avviene a secco con spazzola a disco (del tipo morbido). Si può comunque applicare una mano di cera	Punture, tagli, abrasioni; Inalazione fumi, gas, vapori.

autolucidante. In particolare per i rivestimenti prefiniti evitare di applicare cere ma prodotti lucidanti specifici. [quando occorre]	
--	--

Informazioni per imprese esecutrici e lavoratori autonomi sulle caratteristiche tecniche dell'opera progettata e del luogo di lavoro

Punti critici	Misure preventive e protettive in dotazione dell'opera	Misure preventive e protettive ausiliarie
Accessi ai luoghi di lavoro		
Sicurezza dei luoghi di lavoro		Occhiali, visiere o schermi; Scarpe di sicurezza; Guanti; Maschera antipolvere, apparecchi filtranti o isolanti; Cuffie o inserti antirumore.
Impianti di alimentazione e di scarico		
Approvvigionamento e movimentazione materiali		
Approvvigionamento e movimentazione attrezzature		
Igiene sul lavoro	Saracinesche per l'intercettazione dell'acqua potabile	
Interferenze e protezione terzi		Segnaletica di sicurezza.

Tavole Allegate

Scheda II - 1
Misure preventive e protettive in dotazione dell'opera ed ausiliarie

Tipologia dei lavori	Codice scheda
Manutenzione	02.07.04.04

Tipo di intervento	Rischi rilevati
Ripristino verniciatura: Dapprima si esegue la levigatura del rivestimenti con mezzi idonei. Successivamente si esegue la verniciatura a base di vernici epossidiche, formofenoliche o poliuretaniche a pennello o a spruzzo con l'impiego di prodotti idonei al tipo di legno. Le frequenze manutentive variano a secondo delle sollecitazioni a cui i pavimenti sono sottoposti. Lo strato di vernice va rinnovato comunque almeno ogni 10 anni circa. [con cadenza ogni 5 anni]	Punture, tagli, abrasioni; Inalazione fumi, gas, vapori.

Informazioni per imprese esecutrici e lavoratori autonomi sulle caratteristiche tecniche dell'opera progettata e del luogo di lavoro

Punti critici	Misure preventive e protettive in dotazione dell'opera	Misure preventive e protettive ausiliarie
Accessi ai luoghi di lavoro		
Sicurezza dei luoghi di lavoro		Occhiali, visiere o schermi; Scarpe di sicurezza; Guanti; Maschera antipolvere, apparecchi filtranti o isolanti; Cuffie o inserti antirumore.

Impianti di alimentazione e di scarico
Approvvigionamento e movimentazione materiali
Approvvigionamento e movimentazione attrezzature

Igiene sul lavoro	Saracinesche per l'intercettazione dell'acqua potabile	
Interferenze e protezione terzi		Segnaletica di sicurezza.

Tavole Allegate	
------------------------	--

Scheda II-1
Misure preventive e protettive in dotazione dell'opera ed ausiliarie

Tipologia dei lavori	Codice scheda	02.07.04.05
Manutenzione		

Tipo di intervento	Rischi rilevati
Sostituzione degli elementi degradati: Sostituzione degli elementi in legno, dei prodotti derivati e degli accessori degradati con materiali adeguati e/o comunque simili a quelli originari ponendo particolare attenzione ai fissaggi relativi agli elementi sostituiti. Tali operazioni non debbono alterare l'aspetto visivo geometrico-cromatico delle superfici. [quando occorre]	Cesoiamanti, stritolamenti; Elettrocuzione; Punture, tagli, abrasioni.

Informazioni per imprese esecutrici e lavoratori autonomi sulle caratteristiche tecniche dell'opera progettata e del luogo di lavoro

Punti critici	Misure preventive e protettive in dotazione dell'opera	Misure preventive e protettive ausiliarie
Accessi ai luoghi di lavoro		
Sicurezza dei luoghi di lavoro		Occhiali, visiere o schermi; Scarpe di sicurezza; Guanti; Maschera antipolvere, apparecchi filtranti o isolanti; Cuffie o inserti antirumore.
Impianti di alimentazione e di scarico		
Approvvigionamento e movimentazione materiali		
Approvvigionamento e movimentazione attrezzature		
Igiene sul lavoro	Saracinesche per l'intercettazione dell'acqua potabile	
Interferenze e protezione terzi		Segnaletica di sicurezza.

Tavole Allegate	
------------------------	--

02.07.05 Rivestimenti in gomma pvc e linoleum

I rivestimenti in gomma pvc e linoleum sono particolarmente adatti negli edifici con lunghe percorrenze come centri commerciali, scuole, ospedali, industrie, ecc.. Tra le principali caratteristiche si evidenziano: a) la posa rapida e semplice; b) assenza di giunti; c) forte resistenza all'usura; d) l'abbattimento acustico; e) la sicurezza alla formazione delle scariche statiche; f) la sicurezza in caso di urti. Il legante di base per la produzione dei rivestimenti per pavimenti in linoleum è costituito da una pellicola definita cemento, che viene prodotta sfruttando un fenomeno naturale: l'ossidazione dell'olio di lino. In virtù della sua composizione può essere classificato come prodotto riciclabile e quindi ecologico. I diversi prodotti presenti sul mercato restituiscono un'ampia gamma di colori, lo rendono un pavimento sempre moderno e versatile. La forte resistenza all'usura fa sì che il prodotto può essere lavato e trattato con sostanze disinfettanti, ed è per queste motivazioni che viene maggiormente impiegato negli ospedali, cinema, locali ascensori, ecc..

Scheda II-1
Misure preventive e protettive in dotazione dell'opera ed ausiliarie

Tipologia dei lavori	Codice scheda	02.07.05.01
Manutenzione		

Tipo di intervento	Rischi rilevati
Pulizia delle superfici: Pulizia e rimozione dello sporco superficiale mediante lavaggio, ed eventualmente spazzolatura, degli elementi con detergenti adatti al tipo di rivestimento. [quando occorre]	Elettrocuzione; Punture, tagli, abrasioni; Urti, colpi, impatti, compressioni; Getti, schizzi; Inalazione polveri, fibre.

Informazioni per imprese esecutrici e lavoratori autonomi sulle caratteristiche tecniche dell'opera progettata e del luogo di lavoro

Punti critici	Misure preventive e protettive in dotazione dell'opera	Misure preventive e protettive ausiliarie
Accessi ai luoghi di lavoro		
Sicurezza dei luoghi di lavoro		Occhiali, visiere o schermi; Scarpe di sicurezza; Guanti; Maschera antipolvere, apparecchi filtranti o isolanti.
Impianti di alimentazione e di scarico		
Approvvigionamento e movimentazione materiali		
Approvvigionamento e movimentazione attrezzature		
Igiene sul lavoro	Saracinesche per l'intercettazione dell'acqua potabile	
Interferenze e protezione terzi		

Tavole Allegate

**Scheda II-1
Misure preventive e protettive in dotazione dell'opera ed ausiliarie**

Tipologia dei lavori	Codice scheda
Manutenzione	02.07.05.02

Tipo di intervento	Rischi rilevati
Ripristino degli strati protettivi: Ripristino degli strati protettivi, previa accurata pulizia delle superfici, con soluzioni chimiche appropriate che non alterino le caratteristiche fisico-chimiche del materiale ed in particolare di quelle visive cromatiche. [quando occorre]	Elettrocuzione; Punture, tagli, abrasioni; Urti, colpi, impatti, compressioni; Getti, schizzi; Inalazione polveri, fibre.

Informazioni per imprese esecutrici e lavoratori autonomi sulle caratteristiche tecniche dell'opera progettata e del luogo di lavoro

Punti critici	Misure preventive e protettive in dotazione dell'opera	Misure preventive e protettive ausiliarie
Accessi ai luoghi di lavoro		
Sicurezza dei luoghi di lavoro		Occhiali, visiere o schermi; Scarpe di sicurezza; Guanti; Maschera antipolvere, apparecchi filtranti o isolanti.
Impianti di alimentazione e di scarico		
Approvvigionamento e movimentazione materiali		
Approvvigionamento e movimentazione attrezzature		
Igiene sul lavoro	Saracinesche per l'intercettazione dell'acqua potabile	

Interferenze e protezione terzi		
---------------------------------	--	--

Tavole Allegate	
------------------------	--

Scheda II-1
Misure preventive e protettive in dotazione dell'opera ed ausiliarie

Tipologia dei lavori	Codice scheda	02.07.05.03
Manutenzione		

Tipo di intervento	Rischi rilevati
Sostituzione degli elementi degradati: Sostituzione degli elementi usurati o rotti con altri analoghi previa rimozione delle parti deteriorati e relativa preparazione del fondo. [quando occorre]	Elettrocuzione; Movimentazione manuale dei carichi; Punture, tagli, abrasioni; Urti, colpi, impatti, compressioni; Getti, schizzi; Inalazione fumi, gas, vapori; Inalazione polveri, fibre.

Informazioni per imprese esecutrici e lavoratori autonomi sulle caratteristiche tecniche dell'opera progettata e del luogo di lavoro

Punti critici	Misure preventive e protettive in dotazione dell'opera	Misure preventive e protettive ausiliarie
Accessi ai luoghi di lavoro		
Sicurezza dei luoghi di lavoro		Occhiali, visiere o schermi; Scarpe di sicurezza; Guanti; Maschera antipolvere, apparecchi filtranti o isolanti.
Impianti di alimentazione e di scarico		
Approvvigionamento e movimentazione materiali		
Approvvigionamento e movimentazione attrezzature		
Igiene sul lavoro	Saracinesche per l'intercettazione dell'acqua potabile	
Interferenze e protezione terzi		

Tavole Allegate	
------------------------	--

02.07.06 Rivestimenti tessili

Si tratta di rivestimenti tessili che trovano il loro impiego maggiormente in ambienti a carattere pubblico con elevato numero di fruitori (teatri, cinema, alberghi, sale d'attesa, ristoranti, uffici, negozi, sale conferenze, ecc.). Essi si suddividono in rivestimenti tessili per pavimentazioni a pelo e senza pelo. Le tipologie dei vari rivestimenti si diversificano per composizione delle fibre e per tipo di tessitura. Le fibre più diffuse sono: a) acrilico; b) lana; c) a più fibre; d) nylon; e) poliestere; f) polipropilene. I rivestimenti tessili più diffusi sono: a) moquette a pelo tagliato (o velour); b) moquette agugliata o piana o a feltro; c) bouclé o a pelo riccio; d) velluti resilienti. In genere i rivestimenti tessili sono distribuiti commercialmente in rotoli con dimensioni variabili in altezza tra 200 e 400 cm, oppure in quadrotti con dimensioni variabili tra 50x50 cm e 60x60 cm. Gli spessori, sia per i rotoli che per i quadrotti variano tra i 4.0 ÷ 9.0 mm. In genere la posa dei rivestimenti tessili avviene mediante collanti a base di resine sintetiche, o resine acriliche, doppi nastri adesivi, listelli di ancoraggio. La posa può avvenire direttamente su supporto previa lisciatura, oppure sopra uno strato di interposizione (pannelli in sughero, feltro, juta, ecc.).

Scheda II-1
Misure preventive e protettive in dotazione dell'opera ed ausiliarie

Tipologia dei lavori	Codice scheda	02.07.06.01
Manutenzione		

Tipo di intervento	Rischi rilevati
Pulizia: Provvedere alla pulizia dei rivestimenti, con aspirapolveri, e lavaggi a secco con prodotti idonei al tipo di tessuto. [quando	Inalazione polveri, fibre.

occorre]

Informazioni per imprese esecutrici e lavoratori autonomi sulle caratteristiche tecniche dell'opera progettata e del luogo di lavoro

Punti critici	Misure preventive e protettive in dotazione dell'opera	Misure preventive e protettive ausiliarie
Accessi ai luoghi di lavoro		
Sicurezza dei luoghi di lavoro		Guanti; Maschera antipolvere, apparecchi filtranti o isolanti.
Impianti di alimentazione e di scarico		
Approvvigionamento e movimentazione materiali		
Approvvigionamento e movimentazione attrezzature		
Igiene sul lavoro	Saracinesche per l'intercettazione dell'acqua potabile	
Interferenze e protezione terzi		Segnaletica di sicurezza.

Tavole Allegate

Scheda II-1

Misure preventive e protettive in dotazione dell'opera ed ausiliarie

Tipologia dei lavori	Codice scheda
Manutenzione	02.07.06.02

Tipo di intervento	Rischi rilevati
Sostituzione: Sostituzione totale o parziale delle parti usurate previa rimozione delle strisce o dei quadrotti dei rivestimenti tessili preesistente con opportuna preparazione della superficie di posa e relativo fissaggio. [quando occorre]	Elettrocuzione; Movimentazione manuale dei carichi; Punture, tagli, abrasioni; Inalazione polveri, fibre.

Informazioni per imprese esecutrici e lavoratori autonomi sulle caratteristiche tecniche dell'opera progettata e del luogo di lavoro

Punti critici	Misure preventive e protettive in dotazione dell'opera	Misure preventive e protettive ausiliarie
Accessi ai luoghi di lavoro		
Sicurezza dei luoghi di lavoro		Occhiali, visiere o schermi; Scarpe di sicurezza; Guanti; Maschera antipolvere, apparecchi filtranti o isolanti.
Impianti di alimentazione e di scarico		
Approvvigionamento e movimentazione materiali		
Approvvigionamento e movimentazione attrezzature		
Igiene sul lavoro	Saracinesche per l'intercettazione dell'acqua potabile	
Interferenze e protezione terzi		Segnaletica di sicurezza.

Tavole Allegate

03 IMPIANTI TECNOLOGICI

Insieme delle unità e degli elementi tecnici del sistema edilizio aventi funzione di consentire l'utilizzo, da parte degli utenti, di flussi energetici, informativi e materiali e di consentire il conseguente allontanamento degli eventuali prodotti di scarto.

03.01 Impianto di distribuzione acqua fredda e calda

03.01.01 Apparecchi sanitari e rubinetteria

Gli apparecchi sanitari sono quegli elementi dell'impianto idrico che consentono agli utenti lo svolgimento delle operazioni connesse agli usi igienici e sanitari utilizzando acqua calda e/o fredda. Per utilizzare l'acqua vengono utilizzati rubinetti che mediante idonei dispositivi di apertura e chiusura consentono di stabilire la quantità di acqua da utilizzare. Tali dispositivi possono essere del tipo semplice cioè dotati di due manopole differenti per l'acqua fredda e per l'acqua calda oppure dotati di miscelatori che consentono di regolare con un unico comando la temperatura dell'acqua.

Scheda II - 1

Misure preventive e protettive in dotazione dell'opera ed ausiliarie

Tipologia dei lavori	Codice scheda
Manutenzione	03.01.01.01

Tipo di intervento	Rischi rilevati
Disostruzione degli scarichi: Disostruzione meccanica degli scarichi senza rimozione degli apparecchi, mediante lo smontaggio dei sifoni, l'uso di aria in pressione o sonde flessibili. [quando occorre]	Scivolamenti, cadute a livello; Urti, colpi, impatti, compressioni; Getti, schizzi.

Informazioni per imprese esecutrici e lavoratori autonomi sulle caratteristiche tecniche dell'opera progettata e del luogo di lavoro

Punti critici	Misure preventive e protettive in dotazione dell'opera	Misure preventive e protettive ausiliarie
Accessi ai luoghi di lavoro		
Sicurezza dei luoghi di lavoro		Occhiali, visiere o schermi; Scarpe di sicurezza; Guanti.
Impianti di alimentazione e di scarico		
Approvvigionamento e movimentazione materiali		
Approvvigionamento e movimentazione attrezzature		
Igiene sul lavoro	Saracinesche per l'intercettazione dell'acqua potabile	
Interferenze e protezione terzi		Segnaletica di sicurezza.

Tavole Allegate

03.01.02 Autoclave

L'autoclave ha la funzione di elevare i valori della pressione idrica attraverso gruppi di pressurizzazione alimentati da serbatoi di accumulo. Generalmente un impianto autoclave è costituito da: a) serbatoio in acciaio; b) quadro elettrico; c) tubazioni in acciaio; d) elettropompa; e) valvola di non ritorno; f) valvola di sicurezza; g) valvola di intercettazione; h) pressostato; i) alimentatore d'aria.

Scheda II - 1

Misure preventive e protettive in dotazione dell'opera ed ausiliarie

Tipologia dei lavori	Codice scheda
Manutenzione	03.01.02.01

Tipo di intervento	Rischi rilevati
Lubrificazione: Effettuare una lubrificazione con lubrificanti indicati dalle case costruttrici delle filettature e dei rubinetti. [con cadenza	Elettrocuzione; Scivolamenti, cadute a livello; Urti, colpi, impatti, compressioni; Getti, schizzi.

ogni 6 mesi]

Informazioni per imprese esecutrici e lavoratori autonomi sulle caratteristiche tecniche dell'opera progettata e del luogo di lavoro

Punti critici	Misure preventive e protettive in dotazione dell'opera	Misure preventive e protettive ausiliarie
Accessi ai luoghi di lavoro		
Sicurezza dei luoghi di lavoro		Occhiali, visiere o schermi; Scarpe di sicurezza; Guanti.
Impianti di alimentazione e di scarico		
Approvvigionamento e movimentazione materiali		
Approvvigionamento e movimentazione attrezzature		
Igiene sul lavoro	Saracinesche per l'intercettazione dell'acqua potabile	
Interferenze e protezione terzi		Segnaletica di sicurezza.

Tavole Allegate

Scheda II-1

Misure preventive e protettive in dotazione dell'opera ed ausiliarie

Tipologia dei lavori	Codice scheda	03.01.02.02
Manutenzione		

Tipo di intervento	Rischi rilevati
Pulizia generale: Lubrificare con vaselina pura i contatti, le pinze e le lame dei sezionatori di linea, gli interruttori di manovra, i sezionatori di messa a terra. Lubrificare con olio grafitato tutti gli ingranaggi e gli apparecchi di manovra. [con cadenza ogni anno]	Elettrocuzione; Scivolamenti, cadute a livello; Urti, colpi, impatti, compressioni; Getti, schizzi.

Informazioni per imprese esecutrici e lavoratori autonomi sulle caratteristiche tecniche dell'opera progettata e del luogo di lavoro

Punti critici	Misure preventive e protettive in dotazione dell'opera	Misure preventive e protettive ausiliarie
Accessi ai luoghi di lavoro		
Sicurezza dei luoghi di lavoro		Occhiali, visiere o schermi; Scarpe di sicurezza; Guanti.
Impianti di alimentazione e di scarico		
Approvvigionamento e movimentazione materiali		
Approvvigionamento e movimentazione attrezzature		
Igiene sul lavoro	Saracinesche per l'intercettazione dell'acqua potabile	
Interferenze e protezione terzi		Segnaletica di sicurezza.

Tavole Allegate

Scheda II-1

Misure preventive e protettive in dotazione dell'opera ed ausiliarie

Tipologia dei lavori	Codice scheda	03.01.02.03
Manutenzione		

Tipo di intervento	Rischi rilevati
Pulizia otturatore: Pulizia o eventuale sostituzione dell'otturatore nel caso si verifichi il passaggio del fluido ad otturatore chiuso. [quando occorre]	Elettrocuzione; Scivolamenti, cadute a livello; Urti, colpi, impatti, compressioni; Getti, schizzi.

Informazioni per imprese esecutrici e lavoratori autonomi sulle caratteristiche tecniche dell'opera progettata e del luogo di lavoro

Punti critici	Misure preventive e protettive in dotazione dell'opera	Misure preventive e protettive ausiliarie
Accessi ai luoghi di lavoro		
Sicurezza dei luoghi di lavoro		Occhiali, visiere o schermi; Scarpe di sicurezza; Guanti.
Impianti di alimentazione e di scarico		
Approvvigionamento e movimentazione materiali		
Approvvigionamento e movimentazione attrezzature		
Igiene sul lavoro	Saracinesche per l'intercettazione dell'acqua potabile	
Interferenze e protezione terzi		Segnaletica di sicurezza.

Tavole Allegate	
------------------------	--

Scheda II - 1
Misure preventive e protettive in dotazione dell'opera ed ausiliarie

Tipologia dei lavori	Codice scheda	03.01.02.04
Manutenzione		

Tipo di intervento	Rischi rilevati
Pulizia serbatoio autoclave: Pulizia interna mediante lavaggio con eventuale asportazione di rifiuti. [con cadenza ogni 2 anni]	Scivolamenti, cadute a livello; Urti, colpi, impatti, compressioni; Getti, schizzi.

Informazioni per imprese esecutrici e lavoratori autonomi sulle caratteristiche tecniche dell'opera progettata e del luogo di lavoro

Punti critici	Misure preventive e protettive in dotazione dell'opera	Misure preventive e protettive ausiliarie
Accessi ai luoghi di lavoro		
Sicurezza dei luoghi di lavoro		Occhiali, visiere o schermi; Scarpe di sicurezza; Guanti.
Impianti di alimentazione e di scarico		
Approvvigionamento e movimentazione materiali		
Approvvigionamento e movimentazione attrezzature		
Igiene sul lavoro	Saracinesche per l'intercettazione dell'acqua potabile	
Interferenze e protezione terzi		Segnaletica di sicurezza.

Tavole Allegate**03.01.03 Bidet**

Comunemente è realizzato nei seguenti materiali: a) porcellana sanitaria (vitreous china): miscela di argilla bianca, caolino, quarzo e feldspato; l'articolo viene smaltato a crudo e sottoposto a monocottura in forno fino a 1250 °C, lo smalto è composto da caolino, quarzo, feldspato, calcare ed è opacizzato con silicato di zirconio o con ossido di stagno, il materiale ottenuto ha una buona resistenza agli urti e consente un bassissimo assorbimento dell'acqua; b) grès fine porcellanato (fire clay): miscela di argilla cotta, argilla refrattaria e quarzo; l'articolo viene smaltato a crudo e sottoposto a monocottura in forno fino a 1250 °C, il materiale è caratterizzato da un assorbimento dell'acqua relativamente alto; c) resina metacrilica: amalgama sintetica che si ricava dalla polimerizzazione del metacrilato con derivati degli acidi acrilico e metacrilico con altre quantità minime di copolimeri, la resina ha il vantaggio di assorbire minimamente l'acqua, di avere bassa conducibilità al calore e, quindi, capacità di trattenerlo; gli apparecchi sanitari realizzati in resina risultano di peso molto ridotto; d) acciaio e acciaio smaltato: gli apparecchi sanitari realizzati in questo materiale non assorbono acqua, hanno alta conducibilità termica (necessitano, quindi, di isolamento termico) e buona resistenza agli urti.

Può essere posato o appoggiato o sospeso e l'alimentazione dell'acqua può avvenire o da sopra il bordo o dal bordo.

Scheda II -1**Misure preventive e protettive in dotazione dell'opera ed ausiliarie**

Tipologia dei lavori	Codice scheda	03.01.03.01
Manutenzione		

Tipo di intervento	Rischi rilevati
Disostruzione degli scarichi: Disostruzione meccanica degli scarichi senza rimozione degli apparecchi, mediante lo smontaggio dei sifoni, l'uso di aria in pressione o sonde flessibili. [con cadenza ogni 2 mesi]	Scivolamenti, cadute a livello; Urti, colpi, impatti, compressioni; Getti, schizzi.

Informazioni per imprese esecutrici e lavoratori autonomi sulle caratteristiche tecniche dell'opera progettata e del luogo di lavoro

Punti critici	Misure preventive e protettive in dotazione dell'opera	Misure preventive e protettive ausiliarie
Accessi ai luoghi di lavoro		
Sicurezza dei luoghi di lavoro		Occhiali, visiere o schermi; Scarpe di sicurezza; Guanti.
Impianti di alimentazione e di scarico		
Approvvigionamento e movimentazione materiali		
Approvvigionamento e movimentazione attrezzature		
Igiene sul lavoro	Saracinesche per l'intercettazione dell'acqua potabile	
Interferenze e protezione terzi		Segnaletica di sicurezza.

Tavole Allegate**Scheda II -1****Misure preventive e protettive in dotazione dell'opera ed ausiliarie**

Tipologia dei lavori	Codice scheda	03.01.03.02
Manutenzione		

Tipo di intervento**Rischi rilevati**

Sostituzione bidet: Effettuare la sostituzione dei bidet quando sono lesionati, rotti o macchiati. [con cadenza ogni 30 anni]	Scivolamenti, cadute a livello; Urti, colpi, impatti, compressioni; Getti, schizzi.
---	---

Informazioni per imprese esecutrici e lavoratori autonomi sulle caratteristiche tecniche dell'opera progettata e del luogo di lavoro

Punti critici	Misure preventive e protettive in dotazione dell'opera	Misure preventive e protettive ausiliarie
Accessi ai luoghi di lavoro		
Sicurezza dei luoghi di lavoro		Occhiali, visiere o schermi; Scarpe di sicurezza; Guanti.
Impianti di alimentazione e di scarico		
Approvvigionamento e movimentazione materiali		
Approvvigionamento e movimentazione attrezzature		
Igiene sul lavoro	Saracinesche per l'intercettazione dell'acqua potabile	
Interferenze e protezione terzi		Segnaletica di sicurezza.

Tavole Allegate

03.01.04 Caldaia

Le caldaie (in acciaio o in ghisa) dell'impianto idrico sanitario hanno la funzione di trasformare in energia termica l'energia chimica dei combustibili di alimentazione. Il calore necessario all'impianto idrico sanitario è di solito prodotto da un generatore di calore alimentato a gas o gasolio. Per la produzione di calore concentrata a livello di singola unità abitativa si utilizza una caldaia di piccola potenzialità, per lo più di tipo "murale" alimentata a gas. Tali caldaie, realizzate con componenti in rame, alluminio o acciaio inox, contengono al loro interno tutti i dispositivi d'impianto necessari alla produzione del calore (bruciatore, sistema di accensione, sistema di sicurezza, sistema di controllo) e alla distribuzione del calore nella rete (serpentina di scambio termico, pompa di circolazione, vaso di espansione). Per la generazione del calore si utilizza in prevalenza una caldaia dotata di bruciatore specifico per il tipo di combustibile impiegato: gas naturale, GPL, gasolio, kerosene.

**Scheda II-1
Misure preventive e protettive in dotazione dell'opera ed ausiliarie**

Tipologia dei lavori	Codice scheda
Manutenzione	03.01.04.01

Tipo di intervento	Rischi rilevati
Pulizia bruciatori: Effettuare una pulizia dei seguenti elementi dei bruciatori presenti: -del filtro di linea; -della fotocellula; -degli ugelli; -degli elettrodi di accensione. [con cadenza ogni anno]	Elettrocuzione; Scivolamenti, cadute a livello; Urti, colpi, impatti, compressioni; Getti, schizzi.

Informazioni per imprese esecutrici e lavoratori autonomi sulle caratteristiche tecniche dell'opera progettata e del luogo di lavoro

Punti critici	Misure preventive e protettive in dotazione dell'opera	Misure preventive e protettive ausiliarie
Accessi ai luoghi di lavoro		
Sicurezza dei luoghi di lavoro		Occhiali, visiere o schermi; Scarpe di sicurezza; Guanti.
Impianti di alimentazione e di scarico		
Approvvigionamento e movimentazione		

materiali		
Approvvigionamento e movimentazione attrezzature		
Igiene sul lavoro	Saracinesche per l'intercettazione dell'acqua potabile	
Interferenze e protezione terzi		Segnaletica di sicurezza.

Tavole Allegate	
------------------------	--

Scheda II-1
Misure preventive e protettive in dotazione dell'opera ed ausiliarie

Tipologia dei lavori	Codice scheda	03.01.04.02
Manutenzione		

Tipo di intervento	Rischi rilevati
Pulizia organi di regolazione dei sistema di sicurezza: Verificare gli organi di regolazione ed effettuare gli interventi necessari per il buon funzionamento quali: -rabbocco negli ingranaggi a bagno d'olio; -pulizia dei filtri. [con cadenza ogni anno]	Elettrocuzione; Scivolamenti, cadute a livello; Urti, colpi, impatti, compressioni; Getti, schizzi.

Informazioni per imprese esecutrici e lavoratori autonomi sulle caratteristiche tecniche dell'opera progettata e del luogo di lavoro

Punti critici	Misure preventive e protettive in dotazione dell'opera	Misure preventive e protettive ausiliarie
Accessi ai luoghi di lavoro		
Sicurezza dei luoghi di lavoro		Occhiali, visiere o schermi; Scarpe di sicurezza; Guanti.
Impianti di alimentazione e di scarico		
Approvvigionamento e movimentazione materiali		
Approvvigionamento e movimentazione attrezzature		
Igiene sul lavoro	Saracinesche per l'intercettazione dell'acqua potabile	
Interferenze e protezione terzi		Segnaletica di sicurezza.

Tavole Allegate	
------------------------	--

Scheda II-1
Misure preventive e protettive in dotazione dell'opera ed ausiliarie

Tipologia dei lavori	Codice scheda	03.01.04.03
Manutenzione		

Tipo di intervento	Rischi rilevati
Sostituzione degli ugelli del bruciatore: Sostituzione degli ugelli del bruciatore dei gruppi termici [quando occorre]	Elettrocuzione; Scivolamenti, cadute a livello; Urti, colpi, impatti, compressioni; Getti, schizzi.

Informazioni per imprese esecutrici e lavoratori autonomi sulle caratteristiche tecniche dell'opera progettata e del luogo di lavoro

Punti critici	Misure preventive e protettive in dotazione dell'opera	Misure preventive e protettive ausiliarie
Accessi ai luoghi di lavoro		
Sicurezza dei luoghi di lavoro		Occhiali, visiere o schermi; Scarpe di sicurezza; Guanti.
Impianti di alimentazione e di scarico		
Approvvigionamento e movimentazione materiali		
Approvvigionamento e movimentazione attrezzature		
Igiene sul lavoro	Saracinesche per l'intercettazione dell'acqua potabile	
Interferenze e protezione terzi		Segnaletica di sicurezza.

Tavole Allegate

03.01.05 Cassette di scarico a zaino

Possono essere realizzate nei seguenti materiali: a) porcellana sanitaria (vitreous china): miscela di argilla bianca, caolino, quarzo e feldspato; l'articolo viene smaltato a crudo e sottoposto a monocottura in forno fino a 1250 °C, lo smalto è composto da caolino, quarzo, feldspato, calcare ed è opacizzato con silicato di zirconio o con ossido di stagno, il materiale ottenuto ha una buona resistenza agli urti e consente un bassissimo assorbimento dell'acqua; b) grès fine porcellanato (fire clay): miscela di argilla cotta, argilla refrattaria e quarzo; l'articolo viene smaltato a crudo e sottoposto a monocottura in forno fino a 1250 °C, il materiale è caratterizzato da un assorbimento dell'acqua relativamente alto; c) resina metacrilica: amalgama sintetica che si ricava dalla polimerizzazione del metacrilato con derivati degli acidi acrilico e metacrilico con altre quantità minime di copolimeri, la resina ha il vantaggio di assorbire minimamente l'acqua, di avere bassa conducibilità al calore e, quindi, capacità di trattenerlo; gli apparecchi sanitari realizzati in resina risultano di peso molto ridotto.

Scheda II - 1 Misure preventive e protettive in dotazione dell'opera ed ausiliarie

Tipologia dei lavori	Codice scheda
Manutenzione	03.01.05.01

Tipo di intervento	Rischi rilevati
Ripristino ancoraggio: Ripristinare l'ancoraggio delle cassette con eventuale sigillatura con silicone. [quando occorre]	Scivolamenti, cadute a livello; Urti, colpi, impatti, compressioni; Getti, schizzi.

Informazioni per imprese esecutrici e lavoratori autonomi sulle caratteristiche tecniche dell'opera progettata e del luogo di lavoro

Punti critici	Misure preventive e protettive in dotazione dell'opera	Misure preventive e protettive ausiliarie
Accessi ai luoghi di lavoro		
Sicurezza dei luoghi di lavoro		Occhiali, visiere o schermi; Scarpe di sicurezza; Guanti.
Impianti di alimentazione e di scarico		
Approvvigionamento e movimentazione materiali		
Approvvigionamento e movimentazione attrezzature		
Igiene sul lavoro	Saracinesche per l'intercettazione dell'acqua potabile	
Interferenze e protezione terzi		Segnaletica di sicurezza.

Tavole Allegate

Scheda II-1
Misure preventive e protettive in dotazione dell'opera ed ausiliarie

Tipologia dei lavori	Codice scheda	03.01.05.02
Manutenzione		

Tipo di intervento	Rischi rilevati
Sostituzione cassette: Effettuare la sostituzione delle cassette di scarico quando sono lesionate, rotte o macchiate. [con cadenza ogni 30 anni]	Scivolamenti, cadute a livello; Urti, colpi, impatti, compressioni; Getti, schizzi.

Informazioni per imprese esecutrici e lavoratori autonomi sulle caratteristiche tecniche dell'opera progettata e del luogo di lavoro

Punti critici	Misure preventive e protettive in dotazione dell'opera	Misure preventive e protettive ausiliarie
Accessi ai luoghi di lavoro		
Sicurezza dei luoghi di lavoro		Occhiali, visiere o schermi; Scarpe di sicurezza; Guanti.
Impianti di alimentazione e di scarico		
Approvvigionamento e movimentazione materiali		
Approvvigionamento e movimentazione attrezzature		
Igiene sul lavoro	Saracinesche per l'intercettazione dell'acqua potabile	
Interferenze e protezione terzi		Segnaletica di sicurezza.

Tavole Allegate	
------------------------	--

03.01.06 Collettori solari

I collettori solari vengono generalmente utilizzati per impianti di produzione dell'acqua calda. Un collettore solare è costituito da: a) copertura; b) assorbitore; c) rivestimento superficiale assorbitore; d) isolamento termico, e) contenitore e supporto strutturale; f) guarnizioni di tenuta e sigillanti.

Scheda II-1
Misure preventive e protettive in dotazione dell'opera ed ausiliarie

Tipologia dei lavori	Codice scheda	03.01.06.01
Manutenzione		

Tipo di intervento	Rischi rilevati
Sostituzione fluido: Sostituzione del fluido captatore dell'energia solare. [con cadenza ogni 2 anni]	Caduta dall'alto; Elettrocuzione; Scivolamenti, cadute a livello; Urti, colpi, impatti, compressioni; Getti, schizzi.

Informazioni per imprese esecutrici e lavoratori autonomi sulle caratteristiche tecniche dell'opera progettata e del luogo di lavoro

Punti critici	Misure preventive e protettive in dotazione dell'opera	Misure preventive e protettive ausiliarie
Accessi ai luoghi di lavoro	Scale retrattili a gradini	Ponteggi; Trabattelli.
Sicurezza dei luoghi di lavoro	Dispositivi di aggancio di parapetti provvisori	Parapetti; Occhiali, visiere o schermi; Guanti; Cintura di sicurezza, imbracatura, cordini.

Impianti di alimentazione e di scarico		
Approvvigionamento e movimentazione materiali		
Approvvigionamento e movimentazione attrezzature		
Igiene sul lavoro	Saracinesche per l'intercettazione dell'acqua potabile	
Interferenze e protezione terzi		Segnaletica di sicurezza.

Tavole Allegate	
------------------------	--

Scheda II-1

Misure preventive e protettive in dotazione dell'opera ed ausiliarie

Tipologia dei lavori	Codice scheda	03.01.06.02
Manutenzione		

Tipo di intervento	Rischi rilevati
Sostituzione pannelli: Sostituzione dei pannelli che non assicurano un rendimento termico accettabile. [con cadenza ogni 10 anni]	Caduta dall'alto; Elettrocuzione; Movimentazione manuale dei carichi; Scivolamenti, cadute a livello; Urti, colpi, impatti, compressioni; Getti, schizzi.

Informazioni per imprese esecutrici e lavoratori autonomi sulle caratteristiche tecniche dell'opera progettata e del luogo di lavoro

Punti critici	Misure preventive e protettive in dotazione dell'opera	Misure preventive e protettive ausiliarie
Accessi ai luoghi di lavoro	Scale retrattili a gradini	Ponteggi; Trabattelli.
Sicurezza dei luoghi di lavoro	Dispositivi di aggancio di parapetti provvisori	Parapetti; Occhiali, visiere o schermi; Guanti; Cintura di sicurezza, imbracatura, cordini.
Impianti di alimentazione e di scarico		
Approvvigionamento e movimentazione materiali		
Approvvigionamento e movimentazione attrezzature		
Igiene sul lavoro	Saracinesche per l'intercettazione dell'acqua potabile	
Interferenze e protezione terzi		Segnaletica di sicurezza.

Tavole Allegate	
------------------------	--

Scheda II-1

Misure preventive e protettive in dotazione dell'opera ed ausiliarie

Tipologia dei lavori	Codice scheda	03.01.06.03
Manutenzione		

Tipo di intervento	Rischi rilevati
Spurgo pannelli: In caso di temperature troppo rigide è consigliabile effettuare lo spurgo del fluido dei pannelli per evitare congelamenti e conseguente rottura dei pannelli stessi. [quando occorre]	Caduta dall'alto; Elettrocuzione; Scivolamenti, cadute a livello; Urti, colpi, impatti, compressioni; Getti, schizzi.

Informazioni per imprese esecutrici e lavoratori autonomi sulle caratteristiche tecniche dell'opera progettata e del luogo di lavoro

Punti critici	Misure preventive e protettive in dotazione dell'opera	Misure preventive e protettive ausiliarie
Accessi ai luoghi di lavoro	Scale retrattili a gradini	Ponteggi; Trabattelli.
Sicurezza dei luoghi di lavoro	Dispositivi di aggancio di parapetti provvisori	Parapetti; Occhiali, visiere o schermi; Guanti; Cintura di sicurezza, imbracatura, cordini.
Impianti di alimentazione e di scarico		
Approvvigionamento e movimentazione materiali		
Approvvigionamento e movimentazione attrezzature		
Igiene sul lavoro	Saracinesche per l'intercettazione dell'acqua potabile	
Interferenze e protezione terzi		Segnaletica di sicurezza.

Tavole Allegate	
------------------------	--

03.01.07 Lavamani sospesi

Possono avere uno o tre fori per la rubinetteria. Possono essere realizzati nei seguenti materiali: a) porcellana sanitaria (vitreus china): miscela di argilla bianca, caolino, quarzo e feldspato; l'articolo viene smaltato a crudo e sottoposto a monocottura in forno fino a 1250 °C, lo smalto è composto da caolino, quarzo, feldspato, calcare ed è opacizzato con silicato di zirconio o con ossido di stagno, il materiale ottenuto ha una buona resistenza agli urti e consente un bassissimo assorbimento dell'acqua; b) grès fine porcellanato (fire clay): miscela di argilla cotta, argilla refrattaria e quarzo; l'articolo viene smaltato a crudo e sottoposto a monocottura in forno fino a 1250 °C, il materiale è caratterizzato da un assorbimento dell'acqua relativamente alto; c) resina metacrilica: amalgama sintetico che si ricava dalla polimerizzazione del metacrilato con derivati degli acidi acrilico e metacrilico con altre quantità minime di copolimeri, la resina ha il vantaggio di assorbire minimamente l'acqua, di avere bassa conducibilità al calore e, quindi, capacità di trattenerlo; gli apparecchi sanitari realizzati in resina risultano di peso molto ridotto; d) acciaio e acciaio smaltato: gli apparecchi sanitari realizzati in questo materiale non assorbono acqua, hanno alta conducibilità termica (necessitano, quindi, di isolamento termico) e buona resistenza agli urti.

Scheda II-1 Misure preventive e protettive in dotazione dell'opera ed ausiliarie

Tipologia dei lavori	Codice scheda
Manutenzione	03.01.07.01

Tipo di intervento	Rischi rilevati
Disostruzione degli scarichi: Disostruzione meccanica degli scarichi senza rimozione degli apparecchi, mediante lo smontaggio dei sifoni, l'uso di aria in pressione o sonde flessibili. [quando occorre]	Scivolamenti, cadute a livello; Urti, colpi, impatti, compressioni; Getti, schizzi.

Informazioni per imprese esecutrici e lavoratori autonomi sulle caratteristiche tecniche dell'opera progettata e del luogo di lavoro

Punti critici	Misure preventive e protettive in dotazione dell'opera	Misure preventive e protettive ausiliarie
Accessi ai luoghi di lavoro		
Sicurezza dei luoghi di lavoro		Occhiali, visiere o schermi; Scarpe di sicurezza; Guanti.
Impianti di alimentazione e di scarico		
Approvvigionamento e movimentazione materiali		
Approvvigionamento e movimentazione attrezzature		
Igiene sul lavoro	Saracinesche per l'intercettazione dell'acqua potabile	

Interferenze e protezione terzi	Segnaletica di sicurezza.
---------------------------------	---------------------------

Tavole Allegate

**Scheda II-1
Misure preventive e protettive in dotazione dell'opera ed ausiliarie**

Tipologia dei lavori	Codice scheda	03.01.07.02
Manutenzione		

Tipo di intervento	Rischi rilevati
Ripristino ancoraggio: Ripristinare l'ancoraggio dei lavamani alla parete ed eventuale sigillatura con silicone. [quando occorre]	Movimentazione manuale dei carichi; Scivolamenti, cadute a livello; Urti, colpi, impatti, compressioni; Getti, schizzi.

Informazioni per imprese esecutrici e lavoratori autonomi sulle caratteristiche tecniche dell'opera progettata e del luogo di lavoro

Punti critici	Misure preventive e protettive in dotazione dell'opera	Misure preventive e protettive ausiliarie
Accessi ai luoghi di lavoro		
Sicurezza dei luoghi di lavoro		Occhiali, visiere o schermi; Scarpe di sicurezza; Guanti.
Impianti di alimentazione e di scarico		
Approvvigionamento e movimentazione materiali		
Approvvigionamento e movimentazione attrezzature		
Igiene sul lavoro	Saracinesche per l'intercettazione dell'acqua potabile	
Interferenze e protezione terzi		Segnaletica di sicurezza.

Tavole Allegate

**Scheda II-1
Misure preventive e protettive in dotazione dell'opera ed ausiliarie**

Tipologia dei lavori	Codice scheda	03.01.07.03
Manutenzione		

Tipo di intervento	Rischi rilevati
Sostituzione lavamani: Effettuare la sostituzione dei lavamani quando sono lesionati, rotti o macchiati. [con cadenza ogni 30 anni]	Movimentazione manuale dei carichi; Scivolamenti, cadute a livello; Urti, colpi, impatti, compressioni; Getti, schizzi.

Informazioni per imprese esecutrici e lavoratori autonomi sulle caratteristiche tecniche dell'opera progettata e del luogo di lavoro

Punti critici	Misure preventive e protettive in dotazione dell'opera	Misure preventive e protettive ausiliarie
Accessi ai luoghi di lavoro		
Sicurezza dei luoghi di lavoro		Occhiali, visiere o schermi; Scarpe di sicurezza; Guanti.
Impianti di alimentazione e di scarico		
Approvvigionamento e movimentazione		

materiali		
Approvvigionamento e movimentazione attrezzature		
Igiene sul lavoro	Saracinesche per l'intercettazione dell'acqua potabile	
Interferenze e protezione terzi		Segnaletica di sicurezza.

Tavole Allegate	
------------------------	--

03.01.08 Miscelatori meccanici

I miscelatori meccanici consentono di mantenere la temperatura del fluido alla temperatura impostata. Il funzionamento di questi dispositivi avviene per mezzo di un bulbo o cartuccia termostatica che può funzionare secondo due principi differenti: a) dilatazione per mezzo di dischi metallici; b) dilatazione per mezzo di un liquido.

I miscelatori meccanici possono essere: a) monocomando dotato di un solo dispositivo di regolazione della portata e della temperatura; b) miscelatori meccanici aventi dispositivi di controllo indipendenti per la regolazione della portata e della temperatura.

Scheda II - 1 Misure preventive e protettive in dotazione dell'opera ed ausiliarie

Tipologia dei lavori	Codice scheda	03.01.08.01
Manutenzione		

Tipo di intervento	Rischi rilevati
Sostituzione: Sostituire i miscelatori quando usurati e non più rispondenti alla normativa di settore. [quando occorre]	Scivolamenti, cadute a livello; Urti, colpi, impatti, compressioni; Getti, schizzi.

Informazioni per imprese esecutrici e lavoratori autonomi sulle caratteristiche tecniche dell'opera progettata e del luogo di lavoro

Punti critici	Misure preventive e protettive in dotazione dell'opera	Misure preventive e protettive ausiliarie
Accessi ai luoghi di lavoro		
Sicurezza dei luoghi di lavoro		Occhiali, visiere o schermi; Scarpe di sicurezza; Guanti.
Impianti di alimentazione e di scarico		
Approvvigionamento e movimentazione materiali		
Approvvigionamento e movimentazione attrezzature		
Igiene sul lavoro	Saracinesche per l'intercettazione dell'acqua potabile	
Interferenze e protezione terzi		Segnaletica di sicurezza.

Tavole Allegate	
------------------------	--

03.01.09 Miscelatori termostatici

I miscelatori termostatici consentono di mantenere la temperatura del fluido alla temperatura impostata. Il funzionamento di questi dispositivi avviene per mezzo di un bulbo o cartuccia termostatica che può funzionare secondo due principi differenti: a) dilatazione per mezzo di dischi metallici; b) dilatazione per mezzo di un liquido.

Generalmente i miscelatori termostatici sono dotati di un compensatore di pressione che garantisce il funzionamento se le pressioni dell'acqua fredda e calda sono differenti. I miscelatori termostatici possono essere: a) monocomando: dotati di un unico dispositivo di regolazione della portata di erogazione e della temperatura; b) bicomando: dotati di due dispositivi separati per la regolazione della portata di erogazione e della temperatura; c) comando sequenziale unico: dotati di un unico dispositivo di regolazione che funziona attraverso una sequenza predeterminata di portata di erogazione e temperatura; d) miscelatori termostatici senza

dispositivo di regolazione della portata di erogazione.

Scheda II-1
Misure preventive e protettive in dotazione dell'opera ed ausiliarie

Tipologia dei lavori	Codice scheda	03.01.09.01
Manutenzione		

Tipo di intervento	Rischi rilevati
Sostituzione: Sostituire i miscelatori quando usurati e non più rispondenti alla normativa di settore. [quando occorre]	Scivolamenti, cadute a livello; Urti, colpi, impatti, compressioni; Getti, schizzi.

Informazioni per imprese esecutrici e lavoratori autonomi sulle caratteristiche tecniche dell'opera progettata e del luogo di lavoro

Punti critici	Misure preventive e protettive in dotazione dell'opera	Misure preventive e protettive ausiliarie
Accessi ai luoghi di lavoro		
Sicurezza dei luoghi di lavoro		Occhiali, visiere o schermi; Scarpe di sicurezza; Guanti.
Impianti di alimentazione e di scarico		
Approvvigionamento e movimentazione materiali		
Approvvigionamento e movimentazione attrezzature		
Igiene sul lavoro	Saracinesche per l'intercettazione dell'acqua potabile	
Interferenze e protezione terzi		Segnaletica di sicurezza.

Tavole Allegate	
------------------------	--

03.01.10 Orinatoi

L'alimentazione dell'acqua avviene o dalla parte superiore o dalla brida. Il foro di scarico può essere posizionato orizzontalmente o verticalmente. Si possono realizzare nei seguenti materiali: a) porcellana sanitaria (vitreus china): miscela di argilla bianca, caolino, quarzo e feldspato; l'articolo viene smaltato a crudo e sottoposto a monocottura in forno fino a 1250 °C, lo smalto è composto da caolino, quarzo, feldspato, calcare ed è opacizzato con silicato di zirconio o con ossido di stagno, il materiale ottenuto ha una buona resistenza agli urti e consente un bassissimo assorbimento dell'acqua; b) grès fine porcellanato (fire clay): miscela di argilla cotta, argilla refrattaria e quarzo; l'articolo viene smaltato a crudo e sottoposto a monocottura in forno fino a 1250 °C, il materiale è caratterizzato da un assorbimento dell'acqua relativamente alto; c) resina metacrilica: amalgama sintetica che si ricava dalla polimerizzazione del metacrilato con derivati degli acidi acrilico e metacrilico con altre quantità minime di copolimeri, la resina ha il vantaggio di assorbire minimamente l'acqua, di avere bassa conducibilità al calore e, quindi, capacità di trattenerlo; gli apparecchi sanitari realizzati in resina risultano di peso molto ridotto; d) acciaio e acciaio smaltato: gli apparecchi sanitari realizzati in questo materiale non assorbono acqua, hanno alta conducibilità termica (necessitano, quindi, di isolamento termico) e buona resistenza agli urti.

Scheda II-1
Misure preventive e protettive in dotazione dell'opera ed ausiliarie

Tipologia dei lavori	Codice scheda	03.01.10.01
Manutenzione		

Tipo di intervento	Rischi rilevati
Disostruzione degli scarichi: Disostruzione meccanica degli scarichi senza rimozione degli apparecchi, mediante lo smontaggio dei sifoni, l'uso di aria in pressione o sonde flessibili. [quando occorre]	Scivolamenti, cadute a livello; Urti, colpi, impatti, compressioni; Getti, schizzi.

Informazioni per imprese esecutrici e lavoratori autonomi sulle caratteristiche tecniche dell'opera progettata e del luogo di lavoro

Punti critici	Misure preventive e protettive in dotazione dell'opera	Misure preventive e protettive ausiliarie
Accessi ai luoghi di lavoro		
Sicurezza dei luoghi di lavoro		Occhiali, visiere o schermi; Scarpe di sicurezza; Guanti.
Impianti di alimentazione e di scarico		
Approvvigionamento e movimentazione materiali		
Approvvigionamento e movimentazione attrezzature		
Igiene sul lavoro	Saracinesche per l'intercettazione dell'acqua potabile	
Interferenze e protezione terzi		Segnaletica di sicurezza.

Tavole Allegate

**Scheda II-1
Misure preventive e protettive in dotazione dell'opera ed ausiliarie**

Tipologia dei lavori	Codice scheda
Manutenzione	03.01.10.02

Tipo di intervento	Rischi rilevati
Ripristino ancoraggio: Ripristinare l'ancoraggio degli orinatoi alla parete con eventuale sigillatura con silicone. [quando occorre]	Movimentazione manuale dei carichi; Scivolamenti, cadute a livello; Urti, colpi, impatti, compressioni; Getti, schizzi.

Informazioni per imprese esecutrici e lavoratori autonomi sulle caratteristiche tecniche dell'opera progettata e del luogo di lavoro

Punti critici	Misure preventive e protettive in dotazione dell'opera	Misure preventive e protettive ausiliarie
Accessi ai luoghi di lavoro		
Sicurezza dei luoghi di lavoro		Occhiali, visiere o schermi; Scarpe di sicurezza; Guanti.
Impianti di alimentazione e di scarico		
Approvvigionamento e movimentazione materiali		
Approvvigionamento e movimentazione attrezzature		
Igiene sul lavoro	Saracinesche per l'intercettazione dell'acqua potabile	
Interferenze e protezione terzi		Segnaletica di sicurezza.

Tavole Allegate

**Scheda II-1
Misure preventive e protettive in dotazione dell'opera ed ausiliarie**

Tipologia dei lavori	Codice scheda
Manutenzione	03.01.10.03

Tipo di intervento	Rischi rilevati
Sostituzione orinatoi: Effettuare la sostituzione degli orinatoi quando sono lesionati, rotti o macchiati. [con cadenza ogni 30 anni]	Movimentazione manuale dei carichi; Scivolamenti, cadute a livello; Urti, colpi, impatti, compressioni; Getti, schizzi.

Informazioni per imprese esecutrici e lavoratori autonomi sulle caratteristiche tecniche dell'opera progettata e del luogo di lavoro

Punti critici	Misure preventive e protettive in dotazione dell'opera	Misure preventive e protettive ausiliarie
Accessi ai luoghi di lavoro		
Sicurezza dei luoghi di lavoro		Occhiali, visiere o schermi; Scarpe di sicurezza; Guanti.
Impianti di alimentazione e di scarico		
Approvvigionamento e movimentazione materiali		
Approvvigionamento e movimentazione attrezzature		
Igiene sul lavoro	Saracinesche per l'intercettazione dell'acqua potabile	
Interferenze e protezione terzi		Segnaletica di sicurezza.

Tavole Allegate

03.01.11 Piatto doccia

I piatti doccia normalmente in commercio hanno tre dimensioni standard: 70 cm x 70 cm, 75 cm x 75 cm, 80 cm x 80 cm. Le case costruttrici, vista la loro enorme diffusione per motivi igienici e di risparmio energetico, ne hanno realizzati di varie forme, soprattutto circolari, per questa ragione è bene fare riferimento ai cataloghi dei produttori. I piatti doccia normalmente vengono posizionati ad angolo ma possono essere anche incassati. Il lato di accesso deve avere uno spazio di rispetto di almeno 55 cm. Il piatto doccia, così come le vasche, si differenzia dagli altri apparecchi sanitari per quanto riguarda il distanziamento dalle pareti: a causa delle diverse condizioni di installazione, infatti, vengono messi in opera prima della piastrellatura e per questo motivo ci si deve basare su tolleranze al rustico con una distanza di tre centimetri tra il bordo dell'apparecchio e la parete grezza.

Nelle stanze da bagno più lussuose il piatto doccia viene montato in aggiunta alla vasca. Per motivi estetici, di praticità e di facilità di installazione è meglio che i due apparecchi vengano disposti sullo stesso lato. Per ottenere un effetto estetico più gradevole il piatto doccia e la vasca dovrebbero avere la stessa profondità: per questo motivo sono disponibili sul mercato anche forme rettangolari con misure speciali (75 cm x 90 cm). I piatti doccia devono rispondere alla Norma UNI 8192 se di resina metacrilica. Possono essere o con troppo pieno o senza troppo pieno. Comunemente si realizzano nei seguenti materiali: a) porcellana sanitaria (vitreous china): miscela di argilla bianca, caolino, quarzo e feldspato; l'articolo viene smaltato a crudo e sottoposto a monocottura in forno fino a 1250 °C, lo smalto è composto da caolino, quarzo, feldspato, calcare ed è opacizzato con silicato di zirconio o con ossido di stagno, il materiale ottenuto ha una buona resistenza agli urti e consente un bassissimo assorbimento dell'acqua; b) grès fine porcellanato (fire clay): miscela di argilla cotta, argilla refrattaria e quarzo; l'articolo viene smaltato a crudo e sottoposto a monocottura in forno fino a 1250 °C, il materiale è caratterizzato da un assorbimento dell'acqua relativamente alto; c) resina metacrilica: amalgama sintetica che si ricava dalla polimerizzazione del metacrilato con derivati degli acidi acrilico e metacrilico con altre quantità minime di copolimeri, la resina ha il vantaggio di assorbire minimamente l'acqua, di avere bassa conducibilità al calore e, quindi, capacità di trattenerlo; gli apparecchi sanitari realizzati in resina risultano di peso molto ridotto; d) acciaio e acciaio smaltato: gli apparecchi sanitari realizzati in questo materiale non assorbono acqua, hanno alta conducibilità termica (necessitano, quindi, di isolamento termico) e buona resistenza agli urti.

Scheda II-1 Misure preventive e protettive in dotazione dell'opera ed ausiliarie

Tipologia dei lavori	Codice scheda	03.01.11.01
----------------------	---------------	-------------

Manutenzione

Tipo di intervento	Rischi rilevati
Sigillatura: Eseguire una sigillatura con silicone dei bordi dei piatti doccia per evitare perdite di fluido. [quando occorre]	Scivolamenti, cadute a livello; Urti, colpi, impatti, compressioni; Getti, schizzi.

Informazioni per imprese esecutrici e lavoratori autonomi sulle caratteristiche tecniche dell'opera progettata e del luogo di lavoro

Punti critici	Misure preventive e protettive in dotazione dell'opera	Misure preventive e protettive ausiliarie
Accessi ai luoghi di lavoro		
Sicurezza dei luoghi di lavoro		Occhiali, visiere o schermi; Scarpe di sicurezza; Guanti.
Impianti di alimentazione e di scarico		
Approvvigionamento e movimentazione materiali		
Approvvigionamento e movimentazione attrezzature		
Igiene sul lavoro	Saracinesche per l'intercettazione dell'acqua potabile	
Interferenze e protezione terzi		Segnaletica di sicurezza.

Tavole Allegate

**Scheda II-1
Misure preventive e protettive in dotazione dell'opera ed ausiliarie**

Tipologia dei lavori	Codice scheda
Manutenzione	03.01.11.02

Tipo di intervento	Rischi rilevati
Sostituzione piatto doccia: Effettuare la sostituzione dei piatti doccia quando sono lesionati, rotti o macchiati. [con cadenza ogni 30 anni]	Movimentazione manuale dei carichi; Scivolamenti, cadute a livello; Urti, colpi, impatti, compressioni; Getti, schizzi.

Informazioni per imprese esecutrici e lavoratori autonomi sulle caratteristiche tecniche dell'opera progettata e del luogo di lavoro

Punti critici	Misure preventive e protettive in dotazione dell'opera	Misure preventive e protettive ausiliarie
Accessi ai luoghi di lavoro		
Sicurezza dei luoghi di lavoro		Occhiali, visiere o schermi; Scarpe di sicurezza; Guanti.
Impianti di alimentazione e di scarico		
Approvvigionamento e movimentazione materiali		
Approvvigionamento e movimentazione attrezzature		
Igiene sul lavoro	Saracinesche per l'intercettazione dell'acqua potabile	
Interferenze e protezione terzi		Segnaletica di sicurezza.

Tavole Allegate

03.01.12 Scaldacqua a gas ad accumulo

Gli scaldacqua a gas ad accumulo sono apparecchi costituiti da un piccolo bruciatore a gas atmosferico e da un tubo di scarico fumi, immerso nell'acqua da riscaldare, con la funzione di scambiatore. La capacità dell'accumulo disponibile varia da 50 a 100 o 120 litri. I tempi di riscaldamento dell'acqua sono molto contenuti grazie all'elevata superficie di scambio del condotto fumi che contiene un turbolatore incorporato nonché all'isolamento del serbatoio realizzato con spessore adeguato. Sull'attacco del camino è incorporato

un dispositivo anti-vento come per gli scaldacqua istantanei. Gli scaldacqua a gas ad accumulo presentano il vantaggio di poter recuperare il calore prodotto dalla fiamma pilota al fine di riscaldare l'acqua accumulata.

**Scheda II-1
Misure preventive e protettive in dotazione dell'opera ed ausiliarie**

Tipologia dei lavori	Codice scheda	03.01.12.01
Manutenzione		

Tipo di intervento	Rischi rilevati
Sostituzione scaldacqua: Sostituire lo scaldacqua secondo quanto disposto dalle case costruttrici. [con cadenza ogni 8 anni]	Elettrocuzione; Movimentazione manuale dei carichi; Scivolamenti, cadute a livello; Urti, colpi, impatti, compressioni; Getti, schizzi.

Informazioni per imprese esecutrici e lavoratori autonomi sulle caratteristiche tecniche dell'opera progettata e del luogo di lavoro

Punti critici	Misure preventive e protettive in dotazione dell'opera	Misure preventive e protettive ausiliarie
Accessi ai luoghi di lavoro		
Sicurezza dei luoghi di lavoro		Occhiali, visiere o schermi; Scarpe di sicurezza; Guanti.
Impianti di alimentazione e di scarico		
Approvvigionamento e movimentazione materiali		
Approvvigionamento e movimentazione attrezzature		
Igiene sul lavoro	Saracinesche per l'intercettazione dell'acqua potabile	
Interferenze e protezione terzi		Segnaletica di sicurezza.

Tavole Allegate

**Scheda II-1
Misure preventive e protettive in dotazione dell'opera ed ausiliarie**

Tipologia dei lavori	Codice scheda	03.01.12.02
Manutenzione		

Tipo di intervento	Rischi rilevati
Spazzolatura iniettori: Eseguire una spazzolatura degli iniettori e dei becchi di alimentazione. [con cadenza ogni anno]	Elettrocuzione; Scivolamenti, cadute a livello; Urti, colpi, impatti, compressioni; Getti, schizzi.

Informazioni per imprese esecutrici e lavoratori autonomi sulle caratteristiche tecniche dell'opera progettata e del luogo di lavoro

Punti critici	Misure preventive e protettive in dotazione dell'opera	Misure preventive e protettive ausiliarie
Accessi ai luoghi di lavoro		
Sicurezza dei luoghi di lavoro		Occhiali, visiere o schermi; Scarpe di sicurezza; Guanti.
Impianti di alimentazione e di scarico		
Approvvigionamento e movimentazione materiali		
Approvvigionamento e movimentazione		

attrezzature		
Igiene sul lavoro	Saracinesche per l'intercettazione dell'acqua potabile	
Interferenze e protezione terzi		Segnaletica di sicurezza.

Tavole Allegate	
------------------------	--

Scheda II - 1
Misure preventive e protettive in dotazione dell'opera ed ausiliarie

Tipologia dei lavori	Codice scheda	03.01.12.03
Manutenzione		

Tipo di intervento	Rischi rilevati
Taratura: Eseguire una registrazione dei valori della portata del gas. [con cadenza ogni anno]	Elettrocuzione; Scivolamenti, cadute a livello; Urti, colpi, impatti, compressioni; Getti, schizzi.

Informazioni per imprese esecutrici e lavoratori autonomi sulle caratteristiche tecniche dell'opera progettata e del luogo di lavoro

Punti critici	Misure preventive e protettive in dotazione dell'opera	Misure preventive e protettive ausiliarie
Accessi ai luoghi di lavoro		
Sicurezza dei luoghi di lavoro		Occhiali, visiere o schermi; Scarpe di sicurezza; Guanti.
Impianti di alimentazione e di scarico		
Approvvigionamento e movimentazione materiali		
Approvvigionamento e movimentazione attrezzature		
Igiene sul lavoro	Saracinesche per l'intercettazione dell'acqua potabile	
Interferenze e protezione terzi		Segnaletica di sicurezza.

Tavole Allegate	
------------------------	--

03.01.13 Scaldacqua a gas istantanei

Sono formati da un bruciatore atmosferico di gas che riscalda uno scambiatore (generalmente in rame) in cui scorre l'acqua che viene scaldata istantaneamente. L'acqua entra nell'apparecchio attraverso un regolatore di portata che garantisce la stabilità della temperatura scelta con il selettore a seconda dell'utilizzo. Gli apparecchi a portata variabile hanno la fiamma modulata in funzione della quantità d'acqua richiesta e rendono, quindi, possibile un consumo di gas proporzionale al prelievo. Gli apparecchi sono dotati di accensione piezoelettrica della fiamma pilota e di termocoppia di sicurezza per il controllo del bruciatore e della fiamma pilota. In caso di spegnimento della fiamma pilota, la termocoppia impedisce l'afflusso del gas. Il bruciatore principale si accende solo se si verificano contemporaneamente le seguenti condizioni: a) fiamma pilota accesa rilevata dalla termocoppia calda; b) passaggio di acqua nello scambiatore a causa dell'apertura di un rubinetto rilevata dal deprimometro.

Ogni apparecchio è dotato di interruttore di tiraggio formato da una campana a forma di cono con un'apertura a forma di anello da cui viene aspirata aria ambiente. All'interno della campana si trova il dispositivo antivento (a forma di cono rovesciato) che garantisce protezione in caso di contropressioni provocate da colpi di vento.

Scheda II - 1
Misure preventive e protettive in dotazione dell'opera ed ausiliarie

Tipologia dei lavori	Codice scheda	03.01.13.01
Manutenzione		

Tipo di intervento	Rischi rilevati
---------------------------	------------------------

Ingrassaggio valvole: Eseguire un ingrassaggio della valvola di alimentazione del gas. [con cadenza ogni anno]	Elettrocuzione; Scivolamenti, cadute a livello; Urti, colpi, impatti, compressioni; Getti, schizzi.
--	---

Informazioni per imprese esecutrici e lavoratori autonomi sulle caratteristiche tecniche dell'opera progettata e del luogo di lavoro

Punti critici	Misure preventive e protettive in dotazione dell'opera	Misure preventive e protettive ausiliarie
Accessi ai luoghi di lavoro		
Sicurezza dei luoghi di lavoro		Occhiali, visiere o schermi; Scarpe di sicurezza; Guanti.
Impianti di alimentazione e di scarico		
Approvvigionamento e movimentazione materiali		
Approvvigionamento e movimentazione attrezzature		
Igiene sul lavoro	Saracinesche per l'intercettazione dell'acqua potabile	
Interferenze e protezione terzi		Segnaletica di sicurezza.

Tavole Allegate

**Scheda II-1
Misure preventive e protettive in dotazione dell'opera ed ausiliarie**

Tipologia dei lavori	Codice scheda
Manutenzione	03.01.13.02

Tipo di intervento	Rischi rilevati
Sostituzione scaldacqua: Sostituire lo scaldacqua secondo quanto disposto dalle case costruttrici. [con cadenza ogni 8 anni]	Elettrocuzione; Movimentazione manuale dei carichi; Scivolamenti, cadute a livello; Urti, colpi, impatti, compressioni; Getti, schizzi.

Informazioni per imprese esecutrici e lavoratori autonomi sulle caratteristiche tecniche dell'opera progettata e del luogo di lavoro

Punti critici	Misure preventive e protettive in dotazione dell'opera	Misure preventive e protettive ausiliarie
Accessi ai luoghi di lavoro		
Sicurezza dei luoghi di lavoro		Occhiali, visiere o schermi; Scarpe di sicurezza; Guanti.
Impianti di alimentazione e di scarico		
Approvvigionamento e movimentazione materiali		
Approvvigionamento e movimentazione attrezzature		
Igiene sul lavoro	Saracinesche per l'intercettazione dell'acqua potabile	
Interferenze e protezione terzi		Segnaletica di sicurezza.

Tavole Allegate

**Scheda II-1
Misure preventive e protettive in dotazione dell'opera ed ausiliarie**

Tipologia dei lavori	Codice scheda
	03.01.13.03

Manutenzione

Tipo di intervento	Rischi rilevati
Taratura: Eseguire una registrazione dei valori della portata del gas. [con cadenza ogni anno]	Elettrocuzione; Scivolamenti, cadute a livello; Urti, colpi, impatti, compressioni; Getti, schizzi.

Informazioni per imprese esecutrici e lavoratori autonomi sulle caratteristiche tecniche dell'opera progettata e del luogo di lavoro

Punti critici	Misure preventive e protettive in dotazione dell'opera	Misure preventive e protettive ausiliarie
Accessi ai luoghi di lavoro		
Sicurezza dei luoghi di lavoro		Occhiali, visiere o schermi; Scarpe di sicurezza; Guanti.
Impianti di alimentazione e di scarico		
Approvvigionamento e movimentazione materiali		
Approvvigionamento e movimentazione attrezzature		
Igiene sul lavoro	Saracinesche per l'intercettazione dell'acqua potabile	
Interferenze e protezione terzi		Segnaletica di sicurezza.

Tavole Allegate

03.01.14 Scaldacqua elettrici ad accumulo

Gli scaldacqua elettrici ad accumulo sono tra i più semplici apparecchi impiegati per la produzione di acqua calda sanitaria. La capacità del serbatoio di accumulo varia da 50 a 100 litri e l'acqua è riscaldata a mezzo di una resistenza elettrica immersa, della potenza di 1 o 1,5 kW, comandata da un termostato di regolazione della temperatura.

Particolare cura viene impiegata per la protezione del serbatoio (detto caldaia) realizzata con zincatura a caldo e resine termoindurenti oppure con successive smaltature; in entrambi i casi sono unite all'ulteriore protezione di un anodo di magnesio, particolarmente efficace contro fenomeni di corrosione galvanica. Per ridurre le dispersioni passive l'apparecchio è coibentato interamente con un rivestimento di materiale isolante (normalmente poliuretano) protetto da una scocca esterna di acciaio smaltato.

Scheda II-1 Misure preventive e protettive in dotazione dell'opera ed ausiliarie

Tipologia dei lavori	Codice scheda	03.01.14.01
Manutenzione		

Tipo di intervento	Rischi rilevati
Sostituzione scaldacqua: Sostituire lo scaldacqua secondo le specifiche indicate dai produttori. [con cadenza ogni 15 anni]	Elettrocuzione; Movimentazione manuale dei carichi; Scivolamenti, cadute a livello; Urti, colpi, impatti, compressioni; Getti, schizzi.

Informazioni per imprese esecutrici e lavoratori autonomi sulle caratteristiche tecniche dell'opera progettata e del luogo di lavoro

Punti critici	Misure preventive e protettive in dotazione dell'opera	Misure preventive e protettive ausiliarie
Accessi ai luoghi di lavoro		
Sicurezza dei luoghi di lavoro		Occhiali, visiere o schermi; Scarpe di sicurezza; Guanti.
Impianti di alimentazione e di scarico		

Approvvigionamento e movimentazione materiali		
Approvvigionamento e movimentazione attrezzature		
Igiene sul lavoro	Saracinesche per l'intercettazione dell'acqua potabile	
Interferenze e protezione terzi		Segnaletica di sicurezza.

Tavole Allegate	
------------------------	--

03.01.15 Scambiatore di calore

Lo scambiatore di calore, generalmente realizzato in acciaio, viene utilizzato per la produzione di acqua calda per uso sanitario. Lo scambiatore può essere realizzato: a) a piastra; b) a fascio tubiero detto anche a serpentina; c) a matrice; d) ad elementi impaccati.

Scheda II - 1 Misure preventive e protettive in dotazione dell'opera ed ausiliarie

Tipologia dei lavori	Codice scheda	03.01.15.01
Manutenzione		

Tipo di intervento	Rischi rilevati
Sostituzione: Sostituzione degli scambiatori e dei suoi accessori quali le valvole secondo le indicazioni fornite dal produttore. [con cadenza ogni 15 anni]	Elettrocuzione; Movimentazione manuale dei carichi; Scivolamenti, cadute a livello; Urti, colpi, impatti, compressioni; Getti, schizzi.

Informazioni per imprese esecutrici e lavoratori autonomi sulle caratteristiche tecniche dell'opera progettata e del luogo di lavoro

Punti critici	Misure preventive e protettive in dotazione dell'opera	Misure preventive e protettive ausiliarie
Accessi ai luoghi di lavoro		
Sicurezza dei luoghi di lavoro		Occhiali, visiere o schermi; Scarpe di sicurezza; Guanti.
Impianti di alimentazione e di scarico		
Approvvigionamento e movimentazione materiali		
Approvvigionamento e movimentazione attrezzature		
Igiene sul lavoro	Saracinesche per l'intercettazione dell'acqua potabile	
Interferenze e protezione terzi		Segnaletica di sicurezza.

Tavole Allegate	
------------------------	--

Scheda II - 1 Misure preventive e protettive in dotazione dell'opera ed ausiliarie

Tipologia dei lavori	Codice scheda	03.01.15.02
Manutenzione		

Tipo di intervento	Rischi rilevati
Spurgo dello scambiatore: Smontare gli scambiatori per eliminare le incrostazioni e fanghiglie presenti (quando i valori della temperatura in uscita non soddisfano i valori di funzionamento).	Elettrocuzione; Scivolamenti, cadute a livello; Urti, colpi, impatti, compressioni; Getti, schizzi.

[quando occorre]

Informazioni per imprese esecutrici e lavoratori autonomi sulle caratteristiche tecniche dell'opera progettata e del luogo di lavoro

Punti critici	Misure preventive e protettive in dotazione dell'opera	Misure preventive e protettive ausiliarie
Accessi ai luoghi di lavoro		
Sicurezza dei luoghi di lavoro		Occhiali, visiere o schermi; Scarpe di sicurezza; Guanti.
Impianti di alimentazione e di scarico		
Approvvigionamento e movimentazione materiali		
Approvvigionamento e movimentazione attrezzature		
Igiene sul lavoro	Saracinesche per l'intercettazione dell'acqua potabile	
Interferenze e protezione terzi		Segnaletica di sicurezza.

Tavole Allegate

03.01.16 Serbatoi di accumulo

I serbatoi di accumulo consentono il corretto funzionamento delle macchine idrauliche e/o dei riscaldatori ed assicurano una riserva idrica adeguata alle necessità degli utenti in caso di cattivo funzionamento delle reti di distribuzione o in caso di arresti della erogazione da parte dei gestori del servizio di erogazione.

**Scheda II-1
Misure preventive e protettive in dotazione dell'opera ed ausiliarie**

Tipologia dei lavori	Codice scheda	03.01.16.01
Manutenzione		

Tipo di intervento	Rischi rilevati
Pulizia: Pulizia interna mediante lavaggio con eventuale asportazione di rifiuti. [con cadenza ogni 2 anni]	Scivolamenti, cadute a livello; Urti, colpi, impatti, compressioni; Getti, schizzi.

Informazioni per imprese esecutrici e lavoratori autonomi sulle caratteristiche tecniche dell'opera progettata e del luogo di lavoro

Punti critici	Misure preventive e protettive in dotazione dell'opera	Misure preventive e protettive ausiliarie
Accessi ai luoghi di lavoro		
Sicurezza dei luoghi di lavoro		Occhiali, visiere o schermi; Scarpe di sicurezza; Guanti.
Impianti di alimentazione e di scarico		
Approvvigionamento e movimentazione materiali		
Approvvigionamento e movimentazione attrezzature		
Igiene sul lavoro	Saracinesche per l'intercettazione dell'acqua potabile	
Interferenze e protezione terzi		Segnaletica di sicurezza.

03.01.17 Tubazioni in rame

Le tubazioni in rame hanno la funzione di trasportare i fluidi termovettori alla rubinetteria degli apparecchi sanitari.

Scheda II-1
Misure preventive e protettive in dotazione dell'opera ed ausiliarie

Tipologia dei lavori	Codice scheda	03.01.17.01
Manutenzione		

Tipo di intervento	Rischi rilevati
Ripristino coibentazione: Effettuare un ripristino dello strato di coibentazione delle tubazioni quando sono evidenti i segni di degradamento. [quando occorre]	Scivolamenti, cadute a livello; Urti, colpi, impatti, compressioni.

Informazioni per imprese esecutrici e lavoratori autonomi sulle caratteristiche tecniche dell'opera progettata e del luogo di lavoro

Punti critici	Misure preventive e protettive in dotazione dell'opera	Misure preventive e protettive ausiliarie
Accessi ai luoghi di lavoro		
Sicurezza dei luoghi di lavoro		Scarpe di sicurezza; Guanti.
Impianti di alimentazione e di scarico		
Approvvigionamento e movimentazione materiali		
Approvvigionamento e movimentazione attrezzature		
Igiene sul lavoro	Saracinesche per l'intercettazione dell'acqua potabile	
Interferenze e protezione terzi		Segnaletica di sicurezza.

03.01.18 Tubazioni multistrato

Le tubazioni multistrato sono quei tubi la cui parete è costituita da almeno due strati di materiale plastico legati ad uno strato di alluminio o leghe di alluminio, tra di loro interposto. I materiali plastici utilizzati per la realizzazione degli specifici strati costituenti la parete del tubo multistrato sono delle poliolefine adatte all'impiego per il convogliamento di acqua in pressione e possono essere di: a) polietilene PE; b) polietilene reticolato PE-Xa / PE-Xb / PE-Xc; c) polipropilene PP; d) polibutilene PB. Allo scopo di assicurare l'integrità dello strato interno lo spessore di tale strato non deve essere minore di 0,5 mm.

Scheda II-1
Misure preventive e protettive in dotazione dell'opera ed ausiliarie

Tipologia dei lavori	Codice scheda	03.01.18.01
Manutenzione		

Tipo di intervento

Rischi rilevati

Pulizia: Pulizia o eventuale sostituzione dei filtri dell'impianto. [con cadenza ogni 6 mesi]

Scivolamenti, cadute a livello; Urti, colpi, impatti, compressioni.

Informazioni per imprese esecutrici e lavoratori autonomi sulle caratteristiche tecniche dell'opera progettata e del luogo di lavoro

--

Punti critici	Misure preventive e protettive in dotazione dell'opera	Misure preventive e protettive ausiliarie
Accessi ai luoghi di lavoro		
Sicurezza dei luoghi di lavoro		Scarpe di sicurezza; Guanti.
Impianti di alimentazione e di scarico		
Approvvigionamento e movimentazione materiali		
Approvvigionamento e movimentazione attrezzature		
Igiene sul lavoro	Saracinesche per l'intercettazione dell'acqua potabile	
Interferenze e protezione terzi		Segnaletica di sicurezza.

Tavole Allegate

03.01.19 Tubi in acciaio zincato

Le tubazioni generalmente utilizzate per l'impianto idrico sanitario sono in acciaio zincato e provvedono all'adduzione e alla successiva erogazione dell'acqua destinata ad alimentare l'impianto.

Scheda II-1 Misure preventive e protettive in dotazione dell'opera ed ausiliarie

Tipologia dei lavori	Codice scheda	03.01.19.01
Manutenzione		

Tipo di intervento	Rischi rilevati
Pulizia: Pulizia o eventuale sostituzione dei filtri dell'impianto. [con cadenza ogni 6 mesi]	Scivolamenti, cadute a livello; Urti, colpi, impatti, compressioni.

Informazioni per imprese esecutrici e lavoratori autonomi sulle caratteristiche tecniche dell'opera progettata e del luogo di lavoro

Punti critici	Misure preventive e protettive in dotazione dell'opera	Misure preventive e protettive ausiliarie
Accessi ai luoghi di lavoro		
Sicurezza dei luoghi di lavoro		Scarpe di sicurezza; Guanti.
Impianti di alimentazione e di scarico		
Approvvigionamento e movimentazione materiali		
Approvvigionamento e movimentazione attrezzature		
Igiene sul lavoro	Saracinesche per l'intercettazione dell'acqua potabile	
Interferenze e protezione terzi		Segnaletica di sicurezza.

Tavole Allegate

03.01.20 Vasca da bagno

Le vasche si distinguono in due differenti tipologie: la vasca normale e la vasca ridotta definita anche vasca a sedere. La prima ha in linea di massima dimensioni di 70 cm x 170 cm ed un'altezza di 45 cm anche se ci sono vasche di questo tipo con dimensioni inferiori; la seconda misura 60 cm o 70 cm x 105 cm ed un'altezza di 60 cm. Dal punto di vista energetico la vasca a sedere è

penalizzata dal fatto che per un bagno medio, data la posizione non distesa dell'utente, il consumo di acqua è notevolmente superiore rispetto alla vasca normale. Si stanno diffondendo sempre più le vasche con idromassaggio che possono, però, avere delle dimensioni maggiori rispetto a quelle sopra indicate. La vasca viene generalmente appoggiata alla parete almeno su due dei suoi lati anche se a volte la vasca viene incassata e quindi addossata alla parete su tre lati. Il lato di accesso, generalmente quello più lungo, deve avere uno spazio di rispetto di almeno 55 cm.

Si distinguono in base alla forma, che può essere bassa, normale, alta e a sedile, e in base alla posa che può essere ad incasso o a vista. Possono essere realizzate nei seguenti materiali: a) porcellana sanitaria (vitreous china): miscela di argilla bianca, caolino, quarzo e feldspato; l'articolo viene smaltato a crudo e sottoposto a monocottura in forno fino a 1250 °C, lo smalto è composto da caolino, quarzo, feldspato, calcare ed è opacizzato con silicato di zirconio o con ossido di stagno, il materiale ottenuto ha una buona resistenza agli urti e consente un bassissimo assorbimento dell'acqua; b) grès fine porcellanato (fire clay): miscela di argilla cotta, argilla refrattaria e quarzo; l'articolo viene smaltato a crudo e sottoposto a monocottura in forno fino a 1250 °C, il materiale è caratterizzato da un assorbimento dell'acqua relativamente alto; c) resina metacrilica: amalgama sintetica che si ricava dalla polimerizzazione del metacrilato con derivati degli acidi acrilico e metacrilico con altre quantità minime di copolimeri, la resina ha il vantaggio di assorbire minimamente l'acqua, di avere bassa conducibilità al calore e, quindi, capacità di trattenerlo; gli apparecchi sanitari realizzati in resina risultano di peso molto ridotto; d) acciaio e acciaio smaltato: gli apparecchi sanitari realizzati in questo materiale non assorbono acqua, hanno alta conducibilità termica (necessitano, quindi, di isolamento termico) e buona resistenza agli urti.

Scheda II - 1 Misure preventive e protettive in dotazione dell'opera ed ausiliarie

Tipologia dei lavori	Codice scheda	03.01.20.01
Manutenzione		

Tipo di intervento	Rischi rilevati
Sostituzione vasca: Effettuare la sostituzione delle vasche da bagno quando sono lesionate, rotte o macchiate. [con cadenza ogni 30 anni]	Movimentazione manuale dei carichi; Scivolamenti, cadute a livello; Urti, colpi, impatti, compressioni; Getti, schizzi.

Informazioni per imprese esecutrici e lavoratori autonomi sulle caratteristiche tecniche dell'opera progettata e del luogo di lavoro

Punti critici	Misure preventive e protettive in dotazione dell'opera	Misure preventive e protettive ausiliarie
Accessi ai luoghi di lavoro		
Sicurezza dei luoghi di lavoro		Occhiali, visiere o schermi; Scarpe di sicurezza; Guanti.
Impianti di alimentazione e di scarico		
Approvvigionamento e movimentazione materiali		
Approvvigionamento e movimentazione attrezzature		
Igiene sul lavoro	Saracinesche per l'intercettazione dell'acqua potabile	
Interferenze e protezione terzi		Segnaletica di sicurezza.

Tavole Allegate

03.01.21 Vasi igienici a pavimento

I vasi igienici a pavimento sono quelli in cui non è prevista la seduta ma sono dotati solo di un foro collocato a pavimento. Comunemente si realizzano nei seguenti materiali: a) porcellana sanitaria (vitreous china): miscela di argilla bianca, caolino, quarzo e feldspato; l'articolo viene smaltato a crudo e sottoposto a monocottura in forno fino a 1250 °C, lo smalto è composto da caolino, quarzo, feldspato, calcare ed è opacizzato con silicato di zirconio o con ossido di stagno, il materiale ottenuto ha una buona resistenza agli urti e consente un bassissimo assorbimento dell'acqua; b) grès fine porcellanato (fire clay): miscela di argilla cotta, argilla refrattaria e quarzo; l'articolo viene smaltato a crudo e sottoposto a monocottura in forno fino a 1250 °C, il materiale è caratterizzato da un assorbimento dell'acqua relativamente alto; c) resina metacrilica: amalgama sintetica che si ricava dalla polimerizzazione del metacrilato con derivati degli acidi acrilico e metacrilico con altre quantità minime di copolimeri, la resina ha il vantaggio di assorbire minimamente l'acqua, di avere bassa conducibilità al calore e, quindi, capacità di trattenerlo; gli apparecchi sanitari realizzati in resina risultano di peso molto ridotto; d) acciaio e acciaio smaltato: gli apparecchi sanitari realizzati in questo

materiale non assorbono acqua, hanno alta conducibilità termica (necessitano, quindi, di isolamento termico) e buona resistenza agli urti.

**Scheda II-1
Misure preventive e protettive in dotazione dell'opera ed ausiliarie**

Tipologia dei lavori	Codice scheda	03.01.21.01
Manutenzione		

Tipo di intervento	Rischi rilevati
Disostruzione degli scarichi: Disostruzione meccanica degli scarichi senza rimozione degli apparecchi, mediante lo smontaggio dei sifoni, l'uso di aria in pressione o sonde flessibili. [quando occorre]	Scivolamenti, cadute a livello; Urti, colpi, impatti, compressioni; Getti, schizzi.

Informazioni per imprese esecutrici e lavoratori autonomi sulle caratteristiche tecniche dell'opera progettata e del luogo di lavoro

Punti critici	Misure preventive e protettive in dotazione dell'opera	Misure preventive e protettive ausiliarie
Accessi ai luoghi di lavoro		
Sicurezza dei luoghi di lavoro		Occhiali, visiere o schermi; Scarpe di sicurezza; Guanti.
Impianti di alimentazione e di scarico		
Approvvigionamento e movimentazione materiali		
Approvvigionamento e movimentazione attrezzature		
Igiene sul lavoro	Saracinesche per l'intercettazione dell'acqua potabile	
Interferenze e protezione terzi		Segnaletica di sicurezza.

Tavole Allegate	
------------------------	--

**Scheda II-1
Misure preventive e protettive in dotazione dell'opera ed ausiliarie**

Tipologia dei lavori	Codice scheda	03.01.21.02
Manutenzione		

Tipo di intervento	Rischi rilevati
Sostituzione vasi: Effettuare la sostituzione dei vasi rotti, macchiati o gravemente danneggiati. [con cadenza ogni 30 anni]	Movimentazione manuale dei carichi; Scivolamenti, cadute a livello; Urti, colpi, impatti, compressioni; Getti, schizzi.

Informazioni per imprese esecutrici e lavoratori autonomi sulle caratteristiche tecniche dell'opera progettata e del luogo di lavoro

Punti critici	Misure preventive e protettive in dotazione dell'opera	Misure preventive e protettive ausiliarie
Accessi ai luoghi di lavoro		
Sicurezza dei luoghi di lavoro		Occhiali, visiere o schermi; Scarpe di sicurezza; Guanti.
Impianti di alimentazione e di scarico		
Approvvigionamento e movimentazione materiali		

Approvvigionamento e movimentazione attrezzature		
Igiene sul lavoro	Saracinesche per l'intercettazione dell'acqua potabile	
Interferenze e protezione terzi		Segnaletica di sicurezza.

Tavole Allegate	
------------------------	--

03.01.22 Vasi igienici a sedile

I vasi igienici a sedile possono essere installati a parete e anche al pavimento. Il vaso, se dotato di flussostato o cassetta interna, misura generalmente 36 x 50 cm mentre la profondità può aumentare fino a 70 cm (misura massima anche per i tipi sospesi) se dotato di cassetta esterna; è alto mediamente 36 cm da terra. Nel caso di installazione del vaso in un vano apposito, la larghezza del vano non può essere inferiore a 80 cm e la sua profondità non può essere inferiore a 1,3 m. Sono disponibili di recente dei vasi particolari dotati di doccia e ventilatore ad aria calda per l'igiene intima. Questi vasi sostituiscono contemporaneamente anche il bidet e quindi sono consigliabili (oltre che per motivi igienici) anche in tutti quei casi in cui, per motivi di spazio, non sia possibile installare il bidet. I vasi devono rispondere alla Norma UNI EN 997, se di porcellana sanitaria, oppure alla Norma UNI 8196 se di resina metacrilica.

La cassetta può essere collocata appoggiata o staccata e la sezione del foro di scarico può essere orizzontale o verticale. Comunemente si realizzano nei seguenti materiali: a) porcellana sanitaria (vitreus china): mistura di argilla bianca, caolino, quarzo e feldspato; l'articolo viene smaltato a crudo e sottoposto a monocottura in forno fino a 1250 °C, lo smalto è composto da caolino, quarzo, feldspato, calcare ed è opacizzato con silicato di zirconio o con ossido di stagno, il materiale ottenuto ha una buona resistenza agli urti e consente un bassissimo assorbimento dell'acqua; b) grès fine porcellanato (fire clay): mistura di argilla cotta, argilla refrattaria e quarzo; l'articolo viene smaltato a crudo e sottoposto a monocottura in forno fino a 1250 °C, il materiale è caratterizzato da un assorbimento dell'acqua relativamente alto; c) resina metacrilica: amalgama sintetica che si ricava dalla polimerizzazione del metacrilato con derivati degli acidi acrilico e metacrilico con altre quantità minime di copolimeri, la resina ha il vantaggio di assorbire minimamente l'acqua, di avere bassa conducibilità al calore e, quindi, capacità di trattenerlo; gli apparecchi sanitari realizzati in resina risultano di peso molto ridotto; d) acciaio e acciaio smaltato: gli apparecchi sanitari realizzati in questo materiale non assorbono acqua, hanno alta conducibilità termica (necessitano, quindi, di isolamento termico) e buona resistenza agli urti.

Scheda II - 1

Misure preventive e protettive in dotazione dell'opera ed ausiliarie

Tipologia dei lavori	Codice scheda	03.01.22.01
Manutenzione		

Tipo di intervento	Rischi rilevati
Disostruzione degli scarichi: Disostruzione meccanica degli scarichi senza rimozione degli apparecchi, mediante lo smontaggio dei sifoni, l'uso di aria in pressione o sonde flessibili. [quando occorre]	Scivolamenti, cadute a livello; Urti, colpi, impatti, compressioni; Getti, schizzi.

Informazioni per imprese esecutrici e lavoratori autonomi sulle caratteristiche tecniche dell'opera progettata e del luogo di lavoro

Punti critici	Misure preventive e protettive in dotazione dell'opera	Misure preventive e protettive ausiliarie
Accessi ai luoghi di lavoro		
Sicurezza dei luoghi di lavoro		Occhiali, visiere o schermi; Scarpe di sicurezza; Guanti.
Impianti di alimentazione e di scarico		
Approvvigionamento e movimentazione materiali		

Approvvigionamento e movimentazione attrezzature

Igiene sul lavoro

Saracinesche per l'intercettazione dell'acqua potabile

Interferenze e protezione terzi

Segnaletica di sicurezza.

Tavole Allegate

Scheda II - 1
Misure preventive e protettive in dotazione dell'opera ed ausiliarie

Tipologia dei lavori	Codice scheda	03.01.22.02
Manutenzione		

Tipo di intervento	Rischi rilevati
Sostituzione vasi: Effettuare la sostituzione dei vasi rotti, macchiati o gravemente danneggiati. [con cadenza ogni 30 anni]	Movimentazione manuale dei carichi; Scivolamenti, cadute a livello; Urti, colpi, impatti, compressioni; Getti, schizzi.

Informazioni per imprese esecutrici e lavoratori autonomi sulle caratteristiche tecniche dell'opera progettata e del luogo di lavoro

Punti critici	Misure preventive e protettive in dotazione dell'opera	Misure preventive e protettive ausiliarie
Accessi ai luoghi di lavoro		
Sicurezza dei luoghi di lavoro		Occhiali, visiere o schermi; Scarpe di sicurezza; Guanti.
Impianti di alimentazione e di scarico		
Approvvigionamento e movimentazione materiali		
Approvvigionamento e movimentazione attrezzature		
Igiene sul lavoro	Saracinesche per l'intercettazione dell'acqua potabile	
Interferenze e protezione terzi		Segnaletica di sicurezza.

Tavole Allegate

03.01.23 Ventilatori d'estrazione

In tutti quei locali dove non sono possibili l'aerazione e l'illuminazione naturale sono installati i ventilatori d'estrazione che hanno il compito di estrarre l'aria presente in detti ambienti. Devono essere installati in modo da assicurare il ricambio d'aria necessario in funzione della potenza del motore del ventilatore e della superficie dell'ambiente.

Scheda II - 1
Misure preventive e protettive in dotazione dell'opera ed ausiliarie

Tipologia dei lavori	Codice scheda	03.01.23.01
Manutenzione		

Tipo di intervento	Rischi rilevati
Sostituzione: Sostituire il ventilatore quando usurato. [con cadenza ogni 30 anni]	Elettrocuzione; Movimentazione manuale dei carichi; Scivolamenti, cadute a livello; Urti, colpi, impatti, compressioni.

Informazioni per imprese esecutrici e lavoratori autonomi sulle caratteristiche tecniche dell'opera progettata e del luogo di lavoro

Punti critici	Misure preventive e protettive in dotazione dell'opera	Misure preventive e protettive ausiliarie
Accessi ai luoghi di lavoro		

Sicurezza dei luoghi di lavoro		Occhiali, visiere o schermi; Scarpe di sicurezza; Guanti.
Impianti di alimentazione e di scarico		
Approvvigionamento e movimentazione materiali		
Approvvigionamento e movimentazione attrezzature		
Igiene sul lavoro	Saracinesche per l'intercettazione dell'acqua potabile	
Interferenze e protezione terzi		Segnaletica di sicurezza.

Tavole Allegate

Scheda II - 1

Misure preventive e protettive in dotazione dell'opera ed ausiliarie

Tipologia dei lavori	Codice scheda	03.01.23.02
Manutenzione		

Tipo di intervento	Rischi rilevati
Sostituzione cinghie: Effettuare la sostituzione delle cinghie quando usurate. [quando occorre]	Elettrocuzione; Scivolamenti, cadute a livello; Urti, colpi, impatti, compressioni; Getti, schizzi.

Informazioni per imprese esecutrici e lavoratori autonomi sulle caratteristiche tecniche dell'opera progettata e del luogo di lavoro

Punti critici	Misure preventive e protettive in dotazione dell'opera	Misure preventive e protettive ausiliarie
Accessi ai luoghi di lavoro		
Sicurezza dei luoghi di lavoro		Occhiali, visiere o schermi; Scarpe di sicurezza; Guanti.
Impianti di alimentazione e di scarico		
Approvvigionamento e movimentazione materiali		
Approvvigionamento e movimentazione attrezzature		
Igiene sul lavoro	Saracinesche per l'intercettazione dell'acqua potabile	
Interferenze e protezione terzi		Segnaletica di sicurezza.

Tavole Allegate

03.02 Impianto di smaltimento acque meteoriche

Si intende per impianto di scarico acque meteoriche (da coperture o pavimentazioni all'aperto) l'insieme degli elementi di raccolta, convogliamento, eventuale stoccaggio e sollevamento e recapito (a collettori fognari, corsi d'acqua, sistemi di dispersione nel terreno). I vari profilati possono essere realizzati in PVC (plastificato e non), in lamiera metallica (in alluminio, in rame, in acciaio, in zinco, ecc.). Il sistema di scarico delle acque meteoriche deve essere indipendente da quello che raccoglie e smaltisce le acque usate ed industriali. Gli impianti di smaltimento acque meteoriche sono costituiti da: a) punti di raccolta per lo scarico (bocchettoni, pozzetti, caditoie, ecc.); b) tubazioni di convogliamento tra i punti di raccolta ed i punti di smaltimento (le tubazioni verticali sono dette pluviali mentre quelle orizzontali sono dette collettori); c) punti di smaltimento nei corpi ricettori (fognature, bacini, corsi d'acqua, ecc.). I materiali ed i componenti devono rispettare le prescrizioni riportate dalla normativa quali: a) devono resistere all'aggressione chimica degli inquinanti atmosferici, all'azione della grandine, ai cicli termici di temperatura (compreso gelo/disgelo) combinate con le azioni dei raggi IR, UV, ecc.; b) gli elementi di convogliamento ed i canali di gronda realizzati in metallo devono resistere alla corrosione, se di altro materiale devono rispondere alle prescrizioni per i prodotti per le coperture, se verniciate dovranno essere realizzate con prodotti per esterno; c) i tubi di convogliamento dei pluviali e dei collettori devono rispondere, a seconda del materiale, a quanto indicato dalle norme relative allo scarico delle acque usate; d) i bocchettoni ed i sifoni devono essere sempre del diametro delle tubazioni che immediatamente li seguono, tutte le caditoie a pavimento devono essere sifonate, ogni

inserimento su un collettore orizzontale deve avvenire ad almeno 1,5 m dal punto di innesto di un pluviale; e) per i pluviali ed i collettori installati in parti interne all'edificio (intercapedini di pareti, ecc.) devono essere prese tutte le precauzioni di installazione (fissaggi elastici, materiali coibenti acusticamente, ecc.) per limitare entro valori ammissibili i rumori trasmessi.

03.02.01 Canali di gronda e pluviali in lamiera metallica

I canali di gronda sono gli elementi dell'impianto di smaltimento delle acque meteoriche che si sviluppano lungo la linea di gronda. Le pluviali hanno la funzione di convogliare ai sistemi di smaltimento al suolo le acque meteoriche raccolte nei canali di gronda. Essi sono destinati alla raccolta ed allo smaltimento delle acque meteoriche dalle coperture degli edifici. Per formare i sistemi completi di canalizzazioni, essi vengono dotati di appropriati accessori (fondelli di chiusura, bocchelli, parafoglie, staffe di sostegno, ecc.) collegati tra di loro. La forma e le dimensioni dei canali di gronda e delle pluviali dipendono dalla quantità d'acqua che deve essere convogliata e dai parametri della progettazione architettonica. La capacità di smaltimento del sistema dipende dal progetto del tetto e dalle dimensioni dei canali di gronda e dei pluviali. I canali e le pluviali sono classificati dalla norma UNI EN 612 in: a) canali di gronda di classe X o di classe Y a seconda del diametro della nervatura o del modulo equivalente. (Un prodotto che è stato definito di classe X è conforme anche ai requisiti previsti per la classe Y); b) pluviali di classe X o di classe Y a seconda della sovrapposizione delle loro giunzioni. (Un prodotto che è stato definito di classe X è conforme anche ai requisiti previsti per la classe Y).

Scheda II-1

Misure preventive e protettive in dotazione dell'opera ed ausiliarie

Tipologia dei lavori	Codice scheda
Manutenzione	03.02.01.01

Tipo di intervento	Rischi rilevati
Pulizia griglie, canali di gronda, bocchettoni di raccolta: Pulizia ed asportazione dei residui di fogliame e detriti depositati nei canali di gronda. Rimozione delle griglie paraghiaia e parafoglie dai bocchettoni di raccolta e loro pulizia. [con cadenza ogni 6 mesi]	Caduta dall'alto; Punture, tagli, abrasioni; Scivolamenti, cadute a livello.

Informazioni per imprese esecutrici e lavoratori autonomi sulle caratteristiche tecniche dell'opera progettata e del luogo di lavoro

Punti critici	Misure preventive e protettive in dotazione dell'opera	Misure preventive e protettive ausiliarie
Accessi ai luoghi di lavoro	Scale retrattili a gradini	Ponteggi; Trabattelli.
Sicurezza dei luoghi di lavoro	Dispositivi di aggancio di parapetti provvisori	Parapetti; Guanti.
Impianti di alimentazione e di scarico		
Approvvigionamento e movimentazione materiali		
Approvvigionamento e movimentazione attrezzature		
Igiene sul lavoro	Saracinesche per l'intercettazione dell'acqua potabile	
Interferenze e protezione terzi		Segnaletica di sicurezza.

Tavole Allegate

Scheda II-1

Misure preventive e protettive in dotazione dell'opera ed ausiliarie

Tipologia dei lavori	Codice scheda
Manutenzione	03.02.01.02

Tipo di intervento	Rischi rilevati
Reintegro canali di gronda e pluviali: Reintegro dei canali di gronda, delle pluviali, dei bocchettoni di raccolta e degli elementi di fissaggio. Riposizionamento degli elementi di raccolta in funzione delle superfici di copertura servite e delle pendenze previste. Sistemazione delle giunzioni mediante l'utilizzo di	Caduta dall'alto; Punture, tagli, abrasioni; Scivolamenti, cadute a livello.

materiali analoghi a quelli preesistenti. [con cadenza ogni 5 anni]

Informazioni per imprese esecutrici e lavoratori autonomi sulle caratteristiche tecniche dell'opera progettata e del luogo di lavoro

Punti critici	Misure preventive e protettive in dotazione dell'opera	Misure preventive e protettive ausiliarie
Accessi ai luoghi di lavoro	Scale retrattili a gradini	Ponteggi; Trabattelli.
Sicurezza dei luoghi di lavoro	Dispositivi di aggancio di parapetti provvisori	Parapetti; Guanti.
Impianti di alimentazione e di scarico		
Approvvigionamento e movimentazione materiali		
Approvvigionamento e movimentazione attrezzature		
Igiene sul lavoro	Saracinesche per l'intercettazione dell'acqua potabile	
Interferenze e protezione terzi		Segnaletica di sicurezza.

Tavole Allegate

03.02.02 Canali di gronda e pluviali in PVC non plastificato

I canali di gronda sono gli elementi dell'impianto di smaltimento delle acque meteoriche che si sviluppano lungo la linea di gronda. Le pluviali hanno la funzione di convogliare ai sistemi di smaltimento al suolo le acque meteoriche raccolte nei canali di gronda. Essi sono destinati alla raccolta ed allo smaltimento delle acque meteoriche dalle coperture degli edifici. Per formare i sistemi completi di canalizzazioni, essi vengono dotati di appropriati accessori (fondelli di chiusura, bocchelli, parafoglie, staffe di sostegno, ecc.) collegati tra di loro. La forma e le dimensioni dei canali di gronda e delle pluviali dipendono dalla quantità d'acqua che deve essere convogliata e dai parametri della progettazione architettonica. La capacità di smaltimento del sistema dipende dal progetto del tetto e dalle dimensioni dei canali di gronda e dei pluviali.

**Scheda II - 1
Misure preventive e protettive in dotazione dell'opera ed ausiliarie**

Tipologia dei lavori	Codice scheda	03.02.02.01
Manutenzione		

Tipo di intervento	Rischi rilevati
Pulizia griglie, canali di gronda, bocchettoni di raccolta: Pulizia ed asportazione dei residui di fogliame e detriti depositati nei canali di gronda. Rimozione delle griglie paraghiaia e parafoglie dai bocchettoni di raccolta e loro pulizia. [con cadenza ogni 6 mesi]	Caduta dall'alto; Punture, tagli, abrasioni; Scivolamenti, cadute a livello.

Informazioni per imprese esecutrici e lavoratori autonomi sulle caratteristiche tecniche dell'opera progettata e del luogo di lavoro

Punti critici	Misure preventive e protettive in dotazione dell'opera	Misure preventive e protettive ausiliarie
Accessi ai luoghi di lavoro	Scale retrattili a gradini	Ponteggi; Trabattelli.
Sicurezza dei luoghi di lavoro	Dispositivi di aggancio di parapetti provvisori	Parapetti; Guanti.
Impianti di alimentazione e di scarico		
Approvvigionamento e movimentazione materiali		
Approvvigionamento e movimentazione attrezzature		

Igiene sul lavoro	Saracinesche per l'intercettazione dell'acqua potabile	
Interferenze e protezione terzi		Segnaletica di sicurezza.

Tavole Allegate	
------------------------	--

Scheda II-1
Misure preventive e protettive in dotazione dell'opera ed ausiliarie

Tipologia dei lavori	Codice scheda	03.02.02.02
Manutenzione		

Tipo di intervento	Rischi rilevati
Reintegro canali di gronda e pluviali: Reintegro dei canali di gronda, delle pluviali, dei bocchettoni di raccolta e degli elementi di fissaggio. Riposizionamento degli elementi di raccolta in funzione delle superfici di copertura servite e delle pendenze previste. Sistemazione delle giunzioni mediante l'utilizzo di materiali analoghi a quelli preesistenti. [con cadenza ogni 5 anni]	Caduta dall'alto; Punture, tagli, abrasioni; Scivolamenti, cadute a livello.

Informazioni per imprese esecutrici e lavoratori autonomi sulle caratteristiche tecniche dell'opera progettata e del luogo di lavoro

Punti critici	Misure preventive e protettive in dotazione dell'opera	Misure preventive e protettive ausiliarie
Accessi ai luoghi di lavoro	Scale retrattili a gradini	Ponteggi; Trabattelli.
Sicurezza dei luoghi di lavoro	Dispositivi di aggancio di parapetti provvisori	Parapetti; Guanti.
Impianti di alimentazione e di scarico		
Approvvigionamento e movimentazione materiali		
Approvvigionamento e movimentazione attrezzature		
Igiene sul lavoro	Saracinesche per l'intercettazione dell'acqua potabile	
Interferenze e protezione terzi		Segnaletica di sicurezza.

Tavole Allegate	
------------------------	--

03.02.03 Canali di gronda e pluviali in rame

I canali di gronda sono gli elementi dell'impianto di smaltimento delle acque meteoriche che si sviluppano lungo la linea di gronda. Le pluviali hanno la funzione di convogliare ai sistemi di smaltimento al suolo le acque meteoriche raccolte nei canali di gronda. Essi sono destinati alla raccolta ed allo smaltimento delle acque meteoriche dalle coperture degli edifici. Per formare i sistemi completi di canalizzazioni, essi vengono dotati di appropriati accessori (fondelli di chiusura, bocchelli, parafoglie, staffe di sostegno, ecc.) collegati tra di loro. La forma e le dimensioni dei canali di gronda e delle pluviali dipendono dalla quantità d'acqua che deve essere convogliata e dai parametri della progettazione architettonica. La capacità di smaltimento del sistema dipende dal progetto del tetto e dalle dimensioni dei canali di gronda e dei pluviali.

Scheda II-1
Misure preventive e protettive in dotazione dell'opera ed ausiliarie

Tipologia dei lavori	Codice scheda	03.02.03.01
Manutenzione		

Tipo di intervento	Rischi rilevati
Pulizia griglie, canali di gronda, bocchettoni di raccolta: Pulizia ed asportazione dei residui di foggliame e detriti depositati nei canali di	Caduta dall'alto; Punture, tagli, abrasioni; Scivolamenti, cadute a livello.

gronda. Rimozione delle griglie paraghiaia e parafoglie dai bocchettoni di raccolta e loro pulizia. [con cadenza ogni 6 mesi]	
---	--

Informazioni per imprese esecutrici e lavoratori autonomi sulle caratteristiche tecniche dell'opera progettata e del luogo di lavoro

Punti critici	Misure preventive e protettive in dotazione dell'opera	Misure preventive e protettive ausiliarie
Accessi ai luoghi di lavoro	Scale retrattili a gradini	Ponteggi; Trabattelli.
Sicurezza dei luoghi di lavoro	Dispositivi di aggancio di parapetti provvisori	Parapetti; Guanti.
Impianti di alimentazione e di scarico		
Approvvigionamento e movimentazione materiali		
Approvvigionamento e movimentazione attrezzature		
Igiene sul lavoro	Saracinesche per l'intercettazione dell'acqua potabile	
Interferenze e protezione terzi		Segnaletica di sicurezza.

Tavole Allegate

**Scheda II-1
Misure preventive e protettive in dotazione dell'opera ed ausiliarie**

Tipologia dei lavori	Codice scheda	03.02.03.02
Manutenzione		

Tipo di intervento	Rischi rilevati
Reintegro canali di gronda e pluviali: Reintegro dei canali di gronda, delle pluviali, dei bocchettoni di raccolta e degli elementi di fissaggio. Riposizionamento degli elementi di raccolta in funzione delle superfici di copertura servite e delle pendenze previste. Sistemazione delle giunzioni mediante l'utilizzo di materiali analoghi a quelli preesistenti. [con cadenza ogni 5 anni]	Caduta dall'alto; Punture, tagli, abrasioni; Scivolamenti, cadute a livello.

Informazioni per imprese esecutrici e lavoratori autonomi sulle caratteristiche tecniche dell'opera progettata e del luogo di lavoro

Punti critici	Misure preventive e protettive in dotazione dell'opera	Misure preventive e protettive ausiliarie
Accessi ai luoghi di lavoro	Scale retrattili a gradini	Ponteggi; Trabattelli.
Sicurezza dei luoghi di lavoro	Dispositivi di aggancio di parapetti provvisori	Parapetti; Guanti.
Impianti di alimentazione e di scarico		
Approvvigionamento e movimentazione materiali		
Approvvigionamento e movimentazione attrezzature		
Igiene sul lavoro	Saracinesche per l'intercettazione dell'acqua potabile	
Interferenze e protezione terzi		Segnaletica di sicurezza.

Tavole Allegate

03.02.04 Scossaline in cloruro di polivinile non plastificato (PVC-U)

Le scossaline sono dei dispositivi che hanno la funzione di fissare le guaine impermeabilizzanti utilizzate in copertura alle varie strutture che possono essere presenti sulla copertura stessa (parapetti, cordoli, ecc.). Le scossaline possono essere realizzate con vari materiali fra i quali il cloruro di polivinile non plastificato comunemente conosciuto con l'acronimo PVC-U.

Scheda II - 1

Misure preventive e protettive in dotazione dell'opera ed ausiliarie

Tipologia dei lavori	Codice scheda
Manutenzione	03.02.04.01

Tipo di intervento	Rischi rilevati
Pulizia superficiale: Pulizia ed asportazione dei residui di fogliame e detriti depositati sulle scossaline. [con cadenza ogni 6 mesi]	Caduta dall'alto; Punture, tagli, abrasioni; Scivolamenti, cadute a livello.

Informazioni per imprese esecutrici e lavoratori autonomi sulle caratteristiche tecniche dell'opera progettata e del luogo di lavoro

Punti critici	Misure preventive e protettive in dotazione dell'opera	Misure preventive e protettive ausiliarie
Accessi ai luoghi di lavoro	Scale retrattili a gradini	Ponteggi; Trabattelli.
Sicurezza dei luoghi di lavoro	Dispositivi di aggancio di parapetti provvisori	Parapetti; Guanti.
Impianti di alimentazione e di scarico		
Approvvigionamento e movimentazione materiali		
Approvvigionamento e movimentazione attrezzature		
Igiene sul lavoro	Saracinesche per l'intercettazione dell'acqua potabile	
Interferenze e protezione terzi		Segnaletica di sicurezza.

Tavole Allegate

Scheda II - 1

Misure preventive e protettive in dotazione dell'opera ed ausiliarie

Tipologia dei lavori	Codice scheda
Manutenzione	03.02.04.02

Tipo di intervento	Rischi rilevati
Reintegro elementi: Reintegro delle scossaline e degli elementi di fissaggio. Sistemazione delle giunzioni mediante l'utilizzo di materiali analoghi a quelli preesistenti. [con cadenza ogni anno]	Caduta dall'alto; Punture, tagli, abrasioni; Scivolamenti, cadute a livello.

Informazioni per imprese esecutrici e lavoratori autonomi sulle caratteristiche tecniche dell'opera progettata e del luogo di lavoro

Punti critici	Misure preventive e protettive in dotazione dell'opera	Misure preventive e protettive ausiliarie
Accessi ai luoghi di lavoro	Scale retrattili a gradini	Ponteggi; Trabattelli.
Sicurezza dei luoghi di lavoro	Dispositivi di aggancio di parapetti provvisori	Parapetti; Guanti.
Impianti di alimentazione e di scarico		
Approvvigionamento e movimentazione		

materiali		
Approvvigionamento e movimentazione attrezzature		
Igiene sul lavoro	Saracinesche per l'intercettazione dell'acqua potabile	
Interferenze e protezione terzi		Segnaletica di sicurezza.

Tavole Allegate	
------------------------	--

**Scheda II-1
Misure preventive e protettive in dotazione dell'opera ed ausiliarie**

Tipologia dei lavori	Codice scheda	03.02.04.03
Manutenzione		

Tipo di intervento	Rischi rilevati
Serraggio scossaline: Serraggio dei bulloni e dei dispositivi di tenuta delle scossaline. [con cadenza ogni 6 mesi]	Caduta dall'alto; Punture, tagli, abrasioni; Scivolamenti, cadute a livello.

Informazioni per imprese esecutrici e lavoratori autonomi sulle caratteristiche tecniche dell'opera progettata e del luogo di lavoro

Punti critici	Misure preventive e protettive in dotazione dell'opera	Misure preventive e protettive ausiliarie
Accessi ai luoghi di lavoro	Scale retrattili a gradini	Ponteggi; Trabattelli.
Sicurezza dei luoghi di lavoro	Dispositivi di aggancio di parapetti provvisori	Parapetti; Guanti.
Impianti di alimentazione e di scarico		
Approvvigionamento e movimentazione materiali		
Approvvigionamento e movimentazione attrezzature		
Igiene sul lavoro	Saracinesche per l'intercettazione dell'acqua potabile	
Interferenze e protezione terzi		Segnaletica di sicurezza.

Tavole Allegate	
------------------------	--

03.02.05 Scossaline in lamiera di acciaio

Le scossaline sono dei dispositivi che hanno la funzione di fissare le guaine impermeabilizzanti utilizzate in copertura alle varie strutture che possono essere presenti sulla copertura stessa (parapetti, cordoli, ecc.). Le scossaline in lamiera metallica possono essere rivestite con vari materiali:

- lamiera di acciaio con rivestimento metallico a caldo;
- lamiera di acciaio con rivestimento di zinco-alluminio;
- lamiera di acciaio con rivestimento di alluminio-zinco;

**Scheda II-1
Misure preventive e protettive in dotazione dell'opera ed ausiliarie**

Tipologia dei lavori	Codice scheda	03.02.05.01
Manutenzione		

Tipo di intervento	Rischi rilevati
Pulizia superficiale: Pulizia ed asportazione dei residui di fogliame e detriti depositati sulle scossaline. [con cadenza ogni 6 mesi]	Caduta dall'alto; Punture, tagli, abrasioni; Scivolamenti, cadute a livello.

Informazioni per imprese esecutrici e lavoratori autonomi sulle caratteristiche tecniche dell'opera progettata e del luogo di lavoro

Punti critici	Misure preventive e protettive in dotazione dell'opera	Misure preventive e protettive ausiliarie
Accessi ai luoghi di lavoro	Scale retrattili a gradini	Ponteggi; Trabattelli.
Sicurezza dei luoghi di lavoro	Dispositivi di aggancio di parapetti provvisori	Parapetti; Guanti.
Impianti di alimentazione e di scarico		
Approvvigionamento e movimentazione materiali		
Approvvigionamento e movimentazione attrezzature		
Igiene sul lavoro	Saracinesche per l'intercettazione dell'acqua potabile	
Interferenze e protezione terzi		Segnaletica di sicurezza.

Tavole Allegate

Scheda II-1

Misure preventive e protettive in dotazione dell'opera ed ausiliarie

Tipologia dei lavori	Codice scheda
Manutenzione	03.02.05.02

Tipo di intervento	Rischi rilevati
Reintegro scossaline: Reintegro delle scossaline e degli elementi di fissaggio. Sistemazione delle giunzioni mediante l'utilizzo di materiali analoghi a quelli preesistenti. [con cadenza ogni anno]	Caduta dall'alto; Punture, tagli, abrasioni; Scivolamenti, cadute a livello.

Informazioni per imprese esecutrici e lavoratori autonomi sulle caratteristiche tecniche dell'opera progettata e del luogo di lavoro

Punti critici	Misure preventive e protettive in dotazione dell'opera	Misure preventive e protettive ausiliarie
Accessi ai luoghi di lavoro	Scale retrattili a gradini	Ponteggi; Trabattelli.
Sicurezza dei luoghi di lavoro	Dispositivi di aggancio di parapetti provvisori	Parapetti; Guanti.
Impianti di alimentazione e di scarico		
Approvvigionamento e movimentazione materiali		
Approvvigionamento e movimentazione attrezzature		
Igiene sul lavoro	Saracinesche per l'intercettazione dell'acqua potabile	
Interferenze e protezione terzi		Segnaletica di sicurezza.

Tavole Allegate

Scheda II-1

Misure preventive e protettive in dotazione dell'opera ed ausiliarie

Tipologia dei lavori	Codice scheda
Manutenzione	03.02.05.03

Tipo di intervento

Rischi rilevati

Serraggio scossaline: Serraggio dei bulloni e dei dispositivi di tenuta delle scossaline. [con cadenza ogni 6 mesi]	Caduta dall'alto; Punture, tagli, abrasioni; Scivolamenti, cadute a livello.
---	--

Informazioni per imprese esecutrici e lavoratori autonomi sulle caratteristiche tecniche dell'opera progettata e del luogo di lavoro

Punti critici	Misure preventive e protettive in dotazione dell'opera	Misure preventive e protettive ausiliarie
Accessi ai luoghi di lavoro	Scale retrattili a gradini	Ponteggi; Trabattelli.
Sicurezza dei luoghi di lavoro	Dispositivi di aggancio di parapetti provvisori	Parapetti; Guanti.
Impianti di alimentazione e di scarico		
Approvvigionamento e movimentazione materiali		
Approvvigionamento e movimentazione attrezzature		
Igiene sul lavoro	Saracinesche per l'intercettazione dell'acqua potabile	
Interferenze e protezione terzi		Segnaletica di sicurezza.

Tavole Allegate

03.02.06 Scossaline in rame

Le scossaline sono dei dispositivi che hanno la funzione di fissare le guaine impermeabilizzanti utilizzate in copertura alle varie strutture che possono essere presenti sulla copertura stessa (parapetti, cordoli, ecc.). Le scossaline possono essere realizzate con vari materiali fra i quali anche il rame.

**Scheda II - 1
Misure preventive e protettive in dotazione dell'opera ed ausiliarie**

Tipologia dei lavori	Codice scheda
Manutenzione	03.02.06.01

Tipo di intervento	Rischi rilevati
Pulizia superficiale: Pulizia ed asportazione dei residui di fogliame e detriti depositati sulle scossaline. [con cadenza ogni 6 mesi]	Caduta dall'alto; Punture, tagli, abrasioni; Scivolamenti, cadute a livello.

Informazioni per imprese esecutrici e lavoratori autonomi sulle caratteristiche tecniche dell'opera progettata e del luogo di lavoro

Punti critici	Misure preventive e protettive in dotazione dell'opera	Misure preventive e protettive ausiliarie
Accessi ai luoghi di lavoro	Scale retrattili a gradini	Ponteggi; Trabattelli.
Sicurezza dei luoghi di lavoro	Dispositivi di aggancio di parapetti provvisori	Parapetti; Guanti.
Impianti di alimentazione e di scarico		
Approvvigionamento e movimentazione materiali		
Approvvigionamento e movimentazione attrezzature		
Igiene sul lavoro	Saracinesche per l'intercettazione dell'acqua potabile	
Interferenze e protezione terzi		Segnaletica di sicurezza.

Tavole Allegate**Scheda II-1****Misure preventive e protettive in dotazione dell'opera ed ausiliarie**

Tipologia dei lavori	Codice scheda
Manutenzione	03.02.06.02

Tipo di intervento	Rischi rilevati
Reintegro scossaline: Reintegro delle scossaline e degli elementi di fissaggio. Sistemazione delle giunzioni mediante l'utilizzo di materiali analoghi a quelli preesistenti. [con cadenza ogni anno]	Caduta dall'alto; Punture, tagli, abrasioni; Scivolamenti, cadute a livello.

Informazioni per imprese esecutrici e lavoratori autonomi sulle caratteristiche tecniche dell'opera progettata e del luogo di lavoro

Punti critici	Misure preventive e protettive in dotazione dell'opera	Misure preventive e protettive ausiliarie
Accessi ai luoghi di lavoro	Scale retrattili a gradini	Ponteggi; Trabattelli.
Sicurezza dei luoghi di lavoro	Dispositivi di aggancio di parapetti provvisori	Parapetti; Guanti.
Impianti di alimentazione e di scarico		
Approvvigionamento e movimentazione materiali		
Approvvigionamento e movimentazione attrezzature		
Igiene sul lavoro		
Interferenze e protezione terzi		Segnaletica di sicurezza.

Tavole Allegate**Scheda II-1****Misure preventive e protettive in dotazione dell'opera ed ausiliarie**

Tipologia dei lavori	Codice scheda
Manutenzione	03.02.06.03

Tipo di intervento	Rischi rilevati
Serraggio scossaline: Serraggio dei bulloni e dei dispositivi di tenuta delle scossaline. [con cadenza ogni 6 mesi]	Caduta dall'alto; Punture, tagli, abrasioni; Scivolamenti, cadute a livello.

Informazioni per imprese esecutrici e lavoratori autonomi sulle caratteristiche tecniche dell'opera progettata e del luogo di lavoro

Punti critici	Misure preventive e protettive in dotazione dell'opera	Misure preventive e protettive ausiliarie
Accessi ai luoghi di lavoro	Scale retrattili a gradini	Ponteggi; Trabattelli.
Sicurezza dei luoghi di lavoro	Dispositivi di aggancio di parapetti provvisori	Parapetti; Guanti.
Impianti di alimentazione e di scarico		
Approvvigionamento e movimentazione materiali		
Approvvigionamento e movimentazione attrezzature		

Igiene sul lavoro	Saracinesche per l'intercettazione dell'acqua potabile	
Interferenze e protezione terzi		Segnaletica di sicurezza.

Tavole Allegate	
------------------------	--

03.03 Impianto di smaltimento acque reflue

L'impianto di smaltimento acque reflue è l'insieme degli elementi tecnici aventi funzione di eliminare le acque usate e di scarico dell'impianto idrico sanitario e convogliarle verso le reti esterne di smaltimento. Gli elementi dell'impianto di smaltimento delle acque reflue devono essere autopulibili per assicurare la funzionalità dell'impianto evitando la formazione di depositi sul fondo dei condotti e sulle pareti delle tubazioni. Al fine di concorrere ad assicurare i livelli prestazionali imposti dalla normativa per il controllo del rumore è opportuno dimensionare le tubazioni di trasporto dei fluidi in modo che la velocità di tali fluidi non superi i limiti imposti dalla normativa.

03.03.01 Collettori

I collettori fognari sono tubazioni o condotti di altro genere, normalmente interrati funzionanti essenzialmente a gravità, che hanno la funzione di convogliare nella rete fognaria acque di scarico usate e/o meteoriche provenienti da più origini.

Scheda II -1

Misure preventive e protettive in dotazione dell'opera ed ausiliarie

Tipologia dei lavori	Codice scheda	03.03.01.01
Manutenzione		

Tipo di intervento	Rischi rilevati
Pulizia collettore acque nere o miste: Eseguire una pulizia del sistema orizzontale di convogliamento delle acque reflue mediante asportazione dei fanghi di deposito e lavaggio con acqua a pressione. [con cadenza ogni anno]	Scivolamenti, cadute a livello; Urti, colpi, impatti, compressioni; Getti, schizzi.

Informazioni per imprese esecutrici e lavoratori autonomi sulle caratteristiche tecniche dell'opera progettata e del luogo di lavoro

Punti critici	Misure preventive e protettive in dotazione dell'opera	Misure preventive e protettive ausiliarie
Accessi ai luoghi di lavoro		
Sicurezza dei luoghi di lavoro		Occhiali, visiere o schermi; Scarpe di sicurezza; Guanti.
Impianti di alimentazione e di scarico		
Approvvigionamento e movimentazione materiali		
Approvvigionamento e movimentazione attrezzature		
Igiene sul lavoro	Saracinesche per l'intercettazione dell'acqua potabile	
Interferenze e protezione terzi		Segnaletica di sicurezza.

Tavole Allegate	
------------------------	--

03.03.02 Pozzetti di scarico

Sono generalmente di forma circolare e vengono prodotti in due tipi adatti alle diverse caratteristiche del materiale trattenuto. Quasi sempre il materiale trattenuto è grossolano ed è quindi sufficiente un apposito cestello forato, fissato sotto la caditoia, che lascia scorrere soltanto l'acqua; se è necessario trattenere sabbia e fango, che passerebbero facilmente attraverso i buchi del cestello, occorre far ricorso ad una decantazione in una vaschetta collocata sul fondo del pozzetto.

Il pozzetto con cestello-filtro è formato da vari pezzi prefabbricati in calcestruzzo: un pezzo base ha l'apertura per lo scarico di fondo con luce di diametro 150 mm e modellato a bicchiere, il tubo di allacciamento deve avere la punta liscia verso il pozzetto. Al di sopra

del pezzo base si colloca il fusto cilindrico e sopra a questo un pezzo ad anello che fa da appoggio alla caditoia. Il cestello è formato da un tronco di cono in lamiera zincata con il fondo pieno e la parete traforata uniti per mezzo di chiodatura, saldatura, piegatura degli orli o flangiatura. Il pozzetto che consente l'accumulo del fango sul fondo ha un pezzo base a forma di catino, un pezzo cilindrico intermedio, un pezzo centrale con scarico a bicchiere del diametro di 150 mm, un pezzo cilindrico superiore senza sporgenze e l'anello d'appoggio per la copertura.

Scheda II - 1
Misure preventive e protettive in dotazione dell'opera ed ausiliarie

Tipologia dei lavori	Codice scheda	03.03.02.01
Manutenzione		

Tipo di intervento	Rischi rilevati
Pulizia: Eseguire una pulizia dei pozzetti mediante asportazione dei fanghi di deposito e lavaggio con acqua a pressione. [con cadenza ogni anno]	Scivolamenti, cadute a livello; Urti, colpi, impatti, compressioni; Getti, schizzi.

Informazioni per imprese esecutrici e lavoratori autonomi sulle caratteristiche tecniche dell'opera progettata e del luogo di lavoro

Punti critici	Misure preventive e protettive in dotazione dell'opera	Misure preventive e protettive ausiliarie
Accessi ai luoghi di lavoro		
Sicurezza dei luoghi di lavoro		Occhiali, visiere o schermi; Scarpe di sicurezza; Guanti.
Impianti di alimentazione e di scarico		
Approvvigionamento e movimentazione materiali		
Approvvigionamento e movimentazione attrezzature		
Igiene sul lavoro	Saracinesche per l'intercettazione dell'acqua potabile	
Interferenze e protezione terzi		Segnaletica di sicurezza.

Tavole Allegate

03.03.03 Pozzetti e caditoie

Eseguire una pulizia dei pozzetti mediante asportazione dei fanghi di deposito e lavaggio con acqua a pressione.

Scheda II - 1
Misure preventive e protettive in dotazione dell'opera ed ausiliarie

Tipologia dei lavori	Codice scheda	03.03.03.01
Manutenzione		

Tipo di intervento	Rischi rilevati
Pulizia: Eseguire una pulizia dei pozzetti mediante asportazione dei fanghi di deposito e lavaggio con acqua a pressione. [con cadenza ogni anno]	Scivolamenti, cadute a livello; Urti, colpi, impatti, compressioni; Getti, schizzi.

Informazioni per imprese esecutrici e lavoratori autonomi sulle caratteristiche tecniche dell'opera progettata e del luogo di lavoro

Punti critici	Misure preventive e protettive in	Misure preventive e protettive ausiliarie
----------------------	--	--

	dotazione dell'opera	
Accessi ai luoghi di lavoro		
Sicurezza dei luoghi di lavoro		Occhiali, visiere o schermi; Scarpe di sicurezza; Guanti.
Impianti di alimentazione e di scarico		
Approvvigionamento e movimentazione materiali		
Approvvigionamento e movimentazione attrezzature		
Igiene sul lavoro	Saracinesche per l'intercettazione dell'acqua potabile	
Interferenze e protezione terzi		Segnaletica di sicurezza.

Tavole Allegate

03.03.04 Tubazioni

Le tubazioni dell'impianto di smaltimento delle acque provvedono allo sversamento dell'acqua nei collettori fognari o nelle vasche di accumulo se presenti.

Scheda II-1 Misure preventive e protettive in dotazione dell'opera ed ausiliarie

Tipologia dei lavori	Codice scheda
Manutenzione	03.03.04.01

Tipo di intervento	Rischi rilevati
Pulizia: Eseguire una pulizia dei sedimenti formati e che provocano ostruzioni diminuendo la capacità di trasporto dei fluidi. [con cadenza ogni 6 mesi]	Scivolamenti, cadute a livello; Urti, colpi, impatti, compressioni; Getti, schizzi.

Informazioni per imprese esecutrici e lavoratori autonomi sulle caratteristiche tecniche dell'opera progettata e del luogo di lavoro

Punti critici	Misure preventive e protettive in dotazione dell'opera	Misure preventive e protettive ausiliarie
Accessi ai luoghi di lavoro		
Sicurezza dei luoghi di lavoro		Occhiali, visiere o schermi; Scarpe di sicurezza; Guanti.
Impianti di alimentazione e di scarico		
Approvvigionamento e movimentazione materiali		
Approvvigionamento e movimentazione attrezzature		
Igiene sul lavoro	Saracinesche per l'intercettazione dell'acqua potabile	
Interferenze e protezione terzi		Segnaletica di sicurezza.

Tavole Allegate

Misure preventive e protettive in dotazione dell'opera

Scheda II-3

Informazioni sulle misure preventive e protettive in dotazione dell'opera necessarie per pianificare la realizzazione in condizioni di sicurezza e modalità di utilizzo e di controllo dell'efficienza delle stesse.

Codice scheda MP001						
Misure preventive e protettive in dotazione dell'opera	Informazioni necessarie per pianificare la realizzazione in sicurezza	Modalità di utilizzo in condizioni di sicurezza	Verifiche e controlli da effettuare	Periodicità	Interventi di manutenzione da effettuare	Periodicità
Dispositivi di aggancio di parapetti provvisori	I dispositivi di aggancio dei parapetti di sicurezza devono essere montati contestualmente alla realizzazione delle parti strutturali dell'opera su cui sono previsti. Le misure di sicurezza adottate nei piani di sicurezza, per la realizzazione delle strutture, sono idonee per la posa dei ganci.	Durante il montaggio dei parapetti i lavoratori devono indossare un sistema anticaduta conforme alle norme tecniche armonizzate.	1) Verifica dello stato di conservazione (ancoraggi strutturali).	1) quando occorre	1) Ripristino strati di protezione o sostituzione degli elementi danneggiati. 2) Ripristino serraggi bulloni e connessioni metalliche.	1) quando occorre 2) 2 anni
Scale retrattili a gradini	Scale retrattili a gradini che hanno la sola funzione di permettere l'accesso a parti dell'opera, come locali tecnici, coperture, ecc..., per i lavori di manutenzione, sono da realizzarsi durante le fasi di completamento dell'opera. Le misure di sicurezza da adottare sono le medesime previste nei piani di sicurezza per la realizzazione delle scale fisse a gradini. Nel caso non sia più possibile sfruttare i sistemi adottati nei piani di sicurezza per le altre lavorazioni, verificare comunque che siano disposti idonei sistemi di protezione contro la possibile caduta dall'alto dei lavoratori (ponteggi, parapetti o sistemi equivalenti).	Il transito sulle scale dei lavoratori, di materiali e attrezzature è autorizzato previa informazione da parte dell'impresa della portanza massima delle scale.	1) Verifica della stabilità e del corretto serraggio (pioli, parapetti, manovellismi, ingranaggi). 2) Controllo periodico delle parti in vista delle strutture (fenomeni di corrosione).	1) quando occorre 2) quando occorre	1) Ripristino e/o sostituzione degli elementi di connessione dei corrimano. 2) Ripristino e/o sostituzione dei pioli rotti con elementi analoghi. 3) Ripristino serraggi bulloni e connessioni metalliche. 4) Sostituzione degli elementi rotti con altri analoghi e dei relativi ancoraggi.	1) quando occorre 2) quando occorre 3) 2 anni 4) quando occorre
Saracinesche per l'intercettazione dell'acqua potabile	Da realizzarsi durante la fase di messa in opera di tutto l'impianto idraulico.	Autorizzazione del responsabile dell'edificio	1) Verifica e stato di conservazione dell'impianto	1) 1 anni	1) Sostituzione delle saracinesche.	1) a guasto

CAPITOLO III

Indicazioni per la definizione dei riferimenti della documentazione di supporto esistente

Le schede III-1, III-2 e III-3 non sono state stampate perché all'interno del fascicolo non sono stati indicati elaborati tecnici.

INDICE

CAPITOLO I: Modalità per la descrizione dell'opera e l'individuazione dei soggetti interessati	pag.	<u>3</u>
CAPITOLO II: Individuazione dei rischi, delle misure preventive e protettive in dotazione dell'opera e di quelle ausiliarie	pag.	<u>5</u>
01 EDILIZIA: CHIUSURE	pag.	<u>5</u>
01.01 Pareti esterne	pag.	<u>5</u>
01.01.01 Murature in c.a. facciavista	pag.	<u>5</u>
01.01.02 Murature intonacate	pag.	<u>8</u>
01.01.03 Parete ventilata	pag.	<u>8</u>
01.02 Facciate continue	pag.	<u>10</u>
01.02.01 Facciata continua in vetro isolante	pag.	<u>10</u>
01.02.02 Giunti	pag.	<u>12</u>
01.02.03 Pannelli con elementi in pietra	pag.	<u>12</u>
01.02.04 Pannelli con mattonelle ceramiche	pag.	<u>13</u>
01.02.05 Pannelli in acciaio inossidabile	pag.	<u>14</u>
01.02.06 Pannelli in alluminio	pag.	<u>14</u>
01.02.07 Pannelli smaltati o finiti	pag.	<u>15</u>
01.02.08 Vetro strutturale	pag.	<u>16</u>
01.03 Rivestimenti esterni	pag.	<u>16</u>
01.03.01 Rivestimenti in laterizio	pag.	<u>16</u>
01.03.02 Rivestimento a cappotto	pag.	<u>19</u>
01.03.03 Rivestimenti lapidei	pag.	<u>20</u>
01.04 Infissi esterni	pag.	<u>23</u>
01.04.01 Serramenti in alluminio	pag.	<u>23</u>
01.04.02 Serramenti in legno	pag.	<u>26</u>
01.04.03 Serramenti in materie plastiche (PVC)	pag.	<u>29</u>
01.05 Coperture piane	pag.	<u>32</u>
01.05.01 Canali di gronda e pluviali	pag.	<u>32</u>
01.05.02 Comignoli e terminali	pag.	<u>34</u>
01.05.03 Parapetti ed elementi di coronamento	pag.	<u>36</u>
01.05.04 Strati termoisolanti	pag.	<u>38</u>
01.05.05 Strato di continuità	pag.	<u>39</u>
01.05.06 Strato di imprimitura	pag.	<u>40</u>
01.05.07 Strato di pendenza	pag.	<u>41</u>
01.05.08 Strato di protezione con pavimento galleggiante	pag.	<u>41</u>
01.05.09 Strato di protezione in asfalto	pag.	<u>43</u>
01.05.10 Strato di protezione in elementi cementizi	pag.	<u>44</u>
01.05.11 Strato di protezione in ghiaia	pag.	<u>46</u>
01.05.12 Strato di protezione in pitture protettive	pag.	<u>47</u>
01.05.13 Strato di regolarizzazione	pag.	<u>49</u>
01.05.14 Strato di tenuta con membrane bituminose	pag.	<u>50</u>
01.05.15 Strato di tenuta con membrane sintetiche	pag.	<u>50</u>
01.06 Coperture inclinate	pag.	<u>51</u>
01.06.01 Canali di gronda e pluviali	pag.	<u>51</u>
01.06.02 Comignoli e terminali	pag.	<u>53</u>
01.06.03 Parapetti ed elementi di coronamento	pag.	<u>55</u>

01.06.04	Strato di isolamento termico	pag.	57
01.06.05	Strato di tenuta in coppi	pag.	58
01.06.06	Strato di tenuta in lastre di acciaio	pag.	59
01.06.07	Strato di tenuta in lastre di ardesia	pag.	61
01.06.08	Strato di tenuta in lastre di fibro-cemento	pag.	62
01.06.09	Strato di tenuta in lastre di rame	pag.	64
01.06.10	Strato di tenuta in tegole	pag.	65
01.06.11	Strato di tenuta in tegole bituminose	pag.	66
01.07	Coperture a tetto rovescio	pag.	68
01.07.01	Pavimentazione in masselli autobloccanti	pag.	68
01.07.02	Pavimentazione in quadrotti di cemento armati	pag.	69
01.07.03	Strato di impermeabilizzazione	pag.	70
01.07.04	Strato di separazione	pag.	70
01.07.05	Strato di terreno	pag.	71
01.07.06	Strato di zavorra	pag.	72
01.07.07	Strato drenante	pag.	73
01.07.08	Strato filtrante	pag.	74
01.07.09	Strato isolante	pag.	75
01.08	Portoni	pag.	75
01.08.01	Portoni a libro	pag.	75
01.08.02	Portoni ad ante	pag.	76
01.08.03	Portoni basculanti	pag.	77
01.08.04	Portoni rientranti	pag.	77
01.08.05	Portoni telescopici	pag.	78
01.08.06	Saracinesche	pag.	79
01.09	Recinzioni e cancelli	pag.	79
01.09.01	Cancelli in ferro	pag.	80
01.09.02	Cancelli in legno	pag.	80
01.09.03	Cancelli in materiali plastici	pag.	81
01.09.04	Recinzioni in elementi prefabbricati	pag.	82
01.09.05	Staccionate	pag.	82
01.10	Porte industriali	pag.	83
01.10.01	Cancelli industriali	pag.	83
01.10.02	Porte commerciali	pag.	84
01.10.03	Porte per garage	pag.	84
01.11	Giunti per edilizia	pag.	85
01.11.01	Finitura superficiale	pag.	85
02	EDILIZIA: PARTIZIONI	pag.	86
02.01	Pareti interne	pag.	86
02.01.01	Lastre di cartongesso	pag.	86
02.01.02	Pareti divisorie antincendio	pag.	87
02.01.03	Pareti in tavole di gesso	pag.	87
02.01.04	Pareti mobili	pag.	88
02.01.05	Tramezzi in blocchi di calcestruzzo vibrocompresso	pag.	89
02.01.06	Tramezzi in blocchi di lapillo vulcanico	pag.	89
02.01.07	Tramezzi in blocchi di vetro	pag.	90
02.01.08	Tramezzi in blocchi forati in conglomerato di argilla	pag.	91
02.01.09	Tramezzi in blocchi in conglomerato cellulare	pag.	92
02.01.10	Tramezzi in gesso	pag.	92
02.01.11	Tramezzi in laterizio	pag.	93
02.02	Rivestimenti interni	pag.	94
02.02.01	Intonaco	pag.	94
02.02.02	Rivestimenti e prodotti di legno	pag.	95

02.02.03	Rivestimenti in carta o stoffa	pag.	97
02.02.04	Tinteggiature e decorazioni	pag.	98
02.03	Infissi interni	pag.	99
02.03.01	Porte	pag.	99
02.03.02	Porte antintrusione	pag.	101
02.03.03	Porte antipanico	pag.	103
02.03.04	Porte antipanico	pag.	104
02.04	Controsoffitti	pag.	106
02.04.01	Cassettonati	pag.	106
02.04.02	Controsoffitti antincendio	pag.	107
02.04.03	Controsoffitti in cartongesso	pag.	108
02.04.04	Controsoffitti in fibra minerale	pag.	108
02.04.05	Controsoffitti in gesso alleggerito	pag.	109
02.04.06	Controsoffitti in grigliati metallici	pag.	110
02.04.07	Controsoffitti in lana roccia	pag.	111
02.04.08	Controsoffitti in legno	pag.	111
02.04.09	Controsoffitti in metallo	pag.	112
02.04.10	Doghe	pag.	113
02.04.11	Grigliati	pag.	113
02.04.12	Lamellari	pag.	114
02.04.13	Pannelli	pag.	115
02.05	Balconi e logge	pag.	115
02.05.01	Parapetti e ringhiere in cls	pag.	115
02.05.02	Parapetti e ringhiere in elementi prefabbricati	pag.	116
02.05.03	Parapetti e ringhiere in laterizi	pag.	117
02.05.04	Parapetti e ringhiere in legno	pag.	118
02.05.05	Parapetti e ringhiere in metallo	pag.	118
02.05.06	Fioriere prefabbricate	pag.	119
02.05.07	Strutture in c.a.	pag.	120
02.05.08	Strutture in materiale lapideo	pag.	121
02.06	Pavimentazioni esterne	pag.	121
02.06.01	Rivestimenti cementizi-bituminosi	pag.	121
02.06.02	Rivestimenti ceramici	pag.	123
02.06.03	Rivestimenti lapidei	pag.	125
02.06.04	Rivestimenti in cotto	pag.	128
02.07	Pavimentazioni interne	pag.	129
02.07.01	Rivestimenti ceramici	pag.	130
02.07.02	Rivestimenti lapidei	pag.	131
02.07.03	Rivestimenti in cotto	pag.	134
02.07.04	Rivestimenti lignei a parquet	pag.	136
02.07.05	Rivestimenti in gomma pvc e linoleum	pag.	139
02.07.06	Rivestimenti tessili	pag.	141
03	IMPIANTI TECNOLOGICI	pag.	142
03.01	Impianto di distribuzione acqua fredda e calda	pag.	142
03.01.01	Apparecchi sanitari e rubinetteria	pag.	142
03.01.02	Autoclave	pag.	143
03.01.03	Bidet	pag.	145
03.01.04	Caldaia	pag.	147
03.01.05	Cassette di scarico a zaino	pag.	149
03.01.06	Collettori solari	pag.	150
03.01.07	Lavamani sospesi	pag.	152
03.01.08	Miscelatori meccanici	pag.	154
03.01.09	Miscelatori termostatici	pag.	154



Comune di TORINO

Provincia di TO

FASCICOLO CON LE CARATTERISTICHE DELL'OPERA

per la prevenzione e protezione dai rischi

(Allegato XVI e art. 91 del D.Lgs. 9 aprile 2008, n. 81 e s.m.i.)

(D.Lgs. 3 agosto 2009, n. 106)


OGGETTO: MANUTENZIONE STRAORDINARIA EDIFICI SCOLASTICI
CIRCOSCRIZIONE 3, 4 E 1 CENTRO -Bilancio 2014
AREA OVEST

COMMITTENTE: CITTA' DI TORINO

CANTIERE: VIA BRACCINI 63, TORINO (TO)

TORINO, 27/10/2014

IL COORDINATORE DELLA SICUREZZA


(Responsabile Tecnico Francione Arch. Marcello)

IL RESPONSABILE DEI LAVORI
DIRIGENTE SERVIZIO EDILIZIA SCOLASTICA
Arch. Isabella QUINTO

Responsabile Tecnico Francione Arch. Marcello

Via Bazzi, 4
10152 Torino (To)
Tel.: 0114426173 - Fax: 0114426177
E-Mail: marcello.francione@comune.torino.it

CAPITOLO I

Modalità per la descrizione dell'opera e l'individuazione dei soggetti interessati.

Scheda I

Descrizione sintetica dell'opera ed individuazione dei soggetti interessati

Descrizione sintetica dell'opera

I lavori riguarderanno essenzialmente il rifacimento dell'impermeabilizzazione della copertura piana del corpo centrale e dei canali di gronda perimetrali con sostituzione delle tubazioni pluviali, nonché il ripristino dell'intonaco e delle superfici di calcestruzzo strutturale degli intradossi ammalorati dei frontalini e sottocornicioni.

Durata effettiva dei lavori

Inizio lavori:	14/09/2015	Fine lavori:	02/11/2015
----------------	------------	--------------	------------

Indirizzo del cantiere

Indirizzo:	VIA BRACCINI 63		
CAP:	10100	Città:	TORINO
		Provincia:	TO

Soggetti interessati

Committente	CITTA' DI TORINO		
Indirizzo:	VIA MILANO 1 - 10100 TORINO ()	Tel.	011/4421111
Progettista	Geom. Massimo MANCIN		
Indirizzo:	Via Bazzi, 4 - 10152 Torino (To)	Tel.	011 4426114
Direttore dei Lavori	Non nominato alla data di redazione del P.S.C. La documentazione relativa alla nomina sarà allegata al presente prima dell'inizio dei lavori a cura del coordinatore per l'esecuzione dei lavori stesso, contestualmente al ricevimento dell'incarico di Direttore dei Lavori o di specifico atto di nomina in caso di non coincidenza con quest'ultimo.		
Indirizzo:		Tel.	
Responsabile dei Lavori	Arch. Isabella Quinto		
Indirizzo:	Via Bazzi, 4 - 10152 Torino (TO)	Tel.	011 4426164
Coordinatore Sicurezza in fase di progettazione	Arch. Marcello Francione		
Indirizzo:	Via Bazzi, 4 - 10152 Torino (To)	Tel.	0114426173
Coordinatore Sicurezza in fase di esecuzione	Coordinatore Sicurezza in fase di esecuzione: non nominato alla data di redazione del P.S.C. La documentazione relativa alla nomina sarà allegata al presente prima dell'inizio dei lavori a cura del coordinatore per l'esecuzione dei lavori stesso, contestualmente al ricevimento dell'incarico di Direttore dei Lavori o di specifico atto di nomina in caso di non coincidenza con quest'ultimo.		
Indirizzo:		Tel.	

CAPITOLO II

Individuazione dei rischi, delle misure preventive e protettive in dotazione dell'opera e di quelle ausiliarie.

01 IMPERMEABILIZZAZIONI

01.01 Coperture piane

Insieme degli elementi tecnici orizzontali o suborizzontali del sistema edilizio aventi funzione di separare gli spazi interni del sistema edilizio stesso dallo spazio esterno sovrastante. Le coperture piane (o coperture continue) sono caratterizzate dalla presenza di uno strato di tenuta all'acqua, indipendentemente dalla pendenza della superficie di copertura, che non presenta soluzioni di continuità ed è composto da materiali impermeabili che posti all'esterno dell'elemento portante svolgono la funzione di barriera alla penetrazione di acque meteoriche. L'organizzazione e la scelta dei vari strati funzionali nei diversi schemi di funzionamento della copertura consente di definire la qualità della copertura e soprattutto i requisiti prestazionali. Gli elementi e i strati funzionali si possono raggruppare in: a) elemento di collegamento; b) elemento di supporto; c) elemento di tenuta; d) elemento portante; e) elemento isolante; f) strato di barriera al vapore; g) strato di continuità; h) strato della diffusione del vapore; i) strato di imprimitura; l) strato di ripartizione dei carichi; m) strato di pendenza; n) strato di pendenza; o) strato di protezione; p) strato di separazione o scorrimento; q) strato di tenuta all'aria; r) strato di ventilazione; s) strato drenante; t) strato filtrante.

01.01.01 Strato di protezione in pitture protettive

Essa è costituita dalla presenza di uno strato di protezione realizzato con pitture protettive e riflettenti a base acrilica in soluzione acquosa oppure a base di pigmenti di alluminio in soluzione bituminosa che, posti all'esterno dell'elemento portante, garantiscono da barriera alla penetrazione delle acque meteoriche. In generale lo strato di protezione ha il compito di resistere alle sollecitazioni di carattere meccanico, fisico, chimico e di conferire al manto un'eventuale colorazione e/o funzione decorativa. Nelle coperture continue lo strato può presentarsi in combinazione o integrazione con l'elemento di tenuta (membrane autoprotette, resine, ecc.). Nelle coperture accessibili ai pedoni, la protezione svolge anche la funzione di ripartizione dei carichi, assicurando l'elemento di tenuta nei confronti dei rischi derivanti da fattori esterni (vento, altro).

Scheda II-1

Misure preventive e protettive in dotazione dell'opera ed ausiliarie

Tipologia dei lavori	Codice scheda	01.01.01.01
Manutenzione		

Tipo di intervento	Rischi rilevati
Pulizia del manto impermeabilizzante: Pulizia del manto realizzato con pitture protettive mediante raccolta ed asportazione di tutto il fogliame, depositi, detriti e delle scorie di vario tipo compresa la vegetazione ed altri organismi biologici. [con cadenza ogni 6 mesi]	Caduta dall'alto; Caduta di materiale dall'alto o a livello; Scivolamenti, cadute a livello; Urti, colpi, impatti, compressioni; Getti, schizzi; Inalazione fumi, gas, vapori.

Informazioni per imprese esecutrici e lavoratori autonomi sulle caratteristiche tecniche dell'opera progettata e del luogo di lavoro

Punti critici	Misure preventive e protettive in dotazione dell'opera	Misure preventive e protettive ausiliarie
Accessi ai luoghi di lavoro	Botole orizzontali; Botole verticali; Scale fisse a pioli con inclinazione < 75°; Scale retrattili a gradini	Ponteggi; Trabattelli; Ponti su cavalletti; Andatoie e passerelle.
Sicurezza dei luoghi di lavoro		Parapetti; Impianti di adduzione di energia di qualsiasi tipo; Cintura di sicurezza, imbracatura, cordini; Occhiali, visiere o schermi; Scarpe di sicurezza; Casco o elmetto; Guanti; Maschera antipolvere, apparecchi filtranti o isolanti.
Impianti di alimentazione e di scarico		Impianto elettrico di cantiere; Impianto di adduzione di acqua.

Approvvigionamento e movimentazione materiali		Zone stoccaggio materiali.
Approvvigionamento e movimentazione attrezzature		Deposito attrezzature.
Igiene sul lavoro	Saracinesche per l'intercettazione dell'acqua potabile	Gabinetti; Locali per lavarsi.
Interferenze e protezione terzi		

Tavole Allegate	
------------------------	--

Scheda II-1
Misure preventive e protettive in dotazione dell'opera ed ausiliarie

Tipologia dei lavori	Codice scheda	01.01.01.02
Manutenzione		

Tipo di intervento	Rischi rilevati
Rinnovo manto: Rinnovo dello strato di protezione realizzato con pitture protettive anche localmente, mediante sostituzione con elementi analoghi. [con cadenza ogni 15 anni]	Caduta dall'alto; Caduta di materiale dall'alto o a livello; Scivolamenti, cadute a livello; Urti, colpi, impatti, compressioni; Getti, schizzi; Inalazione fumi, gas, vapori.

Informazioni per imprese esecutrici e lavoratori autonomi sulle caratteristiche tecniche dell'opera progettata e del luogo di lavoro

Punti critici	Misure preventive e protettive in dotazione dell'opera	Misure preventive e protettive ausiliarie
Accessi ai luoghi di lavoro	Botole orizzontali; Botole verticali; Scale fisse a pioli con inclinazione < 75° ; Scale retrattili a gradini	Ponteggi; Trabattelli; Ponti su cavalletti; Andatoie e passerelle.
Sicurezza dei luoghi di lavoro		Parapetti; Impianti di adduzione di energia di qualsiasi tipo; Cintura di sicurezza, imbracatura, cordini; Occhiali, visiere o schermi; Scarpe di sicurezza; Casco o elmetto; Guanti; Maschera antipolvere, apparecchi filtranti o isolanti.
Impianti di alimentazione e di scarico		Impianto elettrico di cantiere; Impianto di adduzione di acqua.
Approvvigionamento e movimentazione materiali		Zone stoccaggio materiali.
Approvvigionamento e movimentazione attrezzature		Deposito attrezzature.
Igiene sul lavoro	Saracinesche per l'intercettazione dell'acqua potabile	Gabinetti; Locali per lavarsi.
Interferenze e protezione terzi		

Tavole Allegate	
------------------------	--

01.01.02 Strato di tenuta con membrane bituminose

Le membrane bituminose sono costituite da bitume selezionato e da armature, quali feltri, tessuti, laminati, fibre naturali. Esse consentono di ovviare in parte agli inconvenienti causati dall'esposizione diretta dell'impermeabilizzazione alle diverse condizioni climatiche. Le membrane bituminose si presentano sotto forma di rotoli di dimensioni di 1 x 10 metri con spessore variabile intorno ai 2 - 5 mm. In generale lo strato di tenuta ha il compito di conferire alla copertura la necessaria impermeabilità all'acqua meteorica secondo l'uso previsto, proteggendo, nel contempo, gli strati della copertura che non devono venire a contatto con l'acqua, resistendo alle sollecitazioni fisiche, meccaniche, chimiche indotte dall'ambiente esterno (vento, pioggia, neve, grandine, ecc.). Nelle coperture continue la funzione di tenuta è garantita dalle caratteristiche intrinseche dei materiali costituenti (manti impermeabili). In alcuni casi lo strato può avere anche funzioni di protezione (manti autoprotetti) e di barriera al vapore (per le coperture rovesce).

Scheda II-1
Misure preventive e protettive in dotazione dell'opera ed ausiliarie

Tipologia dei lavori	Codice scheda	01.01.02.01
Manutenzione		

Tipo di intervento	Rischi rilevati
Rinnovo impermeabilizzazione: Rinnovo del manto impermeabile posto in semiaderenza, anche localmente, mediante inserimento di strati di scorrimento a caldo. Rifacimento completo del manto mediante rimozione del vecchio manto se gravemente danneggiato. [con cadenza ogni 15 anni]	Caduta dall'alto; Caduta di materiale dall'alto o a livello; Scivolamenti, cadute a livello; Urti, colpi, impatti, compressioni; Getti, schizzi; Inalazione fumi, gas, vapori.

Informazioni per imprese esecutrici e lavoratori autonomi sulle caratteristiche tecniche dell'opera progettata e del luogo di lavoro

Punti critici	Misure preventive e protettive in dotazione dell'opera	Misure preventive e protettive ausiliarie
Accessi ai luoghi di lavoro	Botole orizzontali; Botole verticali; Scale fisse a pioli con inclinazione < 75° ; Scale retrattili a gradini	Ponteggi; Trabattelli; Ponti su cavalletti; Andatoie e passerelle.
Sicurezza dei luoghi di lavoro		Parapetti; Impianti di adduzione di energia di qualsiasi tipo; Cintura di sicurezza, imbracatura, cordini; Occhiali, visiere o schermi; Scarpe di sicurezza; Casco o elmetto; Guanti; Maschera antipolvere, apparecchi filtranti o isolanti.
Impianti di alimentazione e di scarico		Impianto elettrico di cantiere; Impianto di adduzione di acqua.
Approvvigionamento e movimentazione materiali		Zone stoccaggio materiali.
Approvvigionamento e movimentazione attrezzature		Deposito attrezzature.
Igiene sul lavoro	Saracinesche per l'intercettazione dell'acqua potabile	Gabinetti; Locali per lavarsi.
Interferenze e protezione terzi		

Tavole Allegate	
------------------------	--

01.01.03 Strato di imprimitura

Lo strato di imprimitura viene utilizzato esclusivamente per le coperture continue. Viene utilizzato per favorire l'adesione di uno strato sovrastante, andando a modificare i caratteri superficiali (fisico-chimiche) dello strato inferiore ed avere per quest'ultimo anche la funzione di antipolvere. Nelle coperture continue lo strato di imprimitura può essere realizzato con: a) soluzioni o emulsioni bituminose additivate o non; b) soluzioni di pece di catrame additivate o non; c) soluzioni a base di polimeri.

Scheda II-1
Misure preventive e protettive in dotazione dell'opera ed ausiliarie

Tipologia dei lavori	Codice scheda	01.01.03.01
Manutenzione		

Tipo di intervento

Rischi rilevati

Sostituzione strato di imprimitura: Sostituzione dello strato di imprimitura nel caso di rifacimento della copertura e degli strati funzionali. [quando occorre]	Caduta dall'alto; Caduta di materiale dall'alto o a livello; Scivolamenti, cadute a livello; Urti, colpi, impatti, compressioni; Getti, schizzi; Inalazione fumi, gas, vapori.
--	--

Informazioni per imprese esecutrici e lavoratori autonomi sulle caratteristiche tecniche dell'opera progettata e del luogo di lavoro

Punti critici	Misure preventive e protettive in dotazione dell'opera	Misure preventive e protettive ausiliarie
Accessi ai luoghi di lavoro	Botole orizzontali; Botole verticali; Scale fisse a pioli con inclinazione < 75° ; Scale retrattili a gradini	Ponteggi; Trabattelli; Ponti su cavalletti; Andatoie e passerelle.
Sicurezza dei luoghi di lavoro		Parapetti; Impianti di adduzione di energia di qualsiasi tipo; Cintura di sicurezza, imbracatura, cordini; Occhiali, visiere o schermi; Scarpe di sicurezza; Casco o elmetto; Guanti; Maschera antipolvere, apparecchi filtranti o isolanti.
Impianti di alimentazione e di scarico	Prese elettriche a 220 V protette da differenziale magneto-termico	Impianto elettrico di cantiere; Impianto di adduzione di acqua.
Approvvigionamento e movimentazione materiali		Zone stoccaggio materiali.
Approvvigionamento e movimentazione attrezzature		Deposito attrezzature.
Igiene sul lavoro	Saracinesche per l'intercettazione dell'acqua potabile	Gabinetti; Locali per lavarsi.
Interferenze e protezione terzi		

Tavole Allegate

01.01.04 Canali di gronda e pluviali

I canali di gronda sono gli elementi dell'impianto di raccolta delle acque meteoriche che si sviluppano lungo la linea di gronda. Le pluviali hanno la funzione di convogliare ai sistemi di smaltimento al suolo le acque meteoriche raccolte nei canali di gronda. Essi sono destinati alla raccolta ed allo smaltimento delle acque meteoriche dalle coperture degli edifici. I vari profilati possono essere realizzati in PVC, in lamiera metallica (in alluminio, in rame, in acciaio, in zinco, ecc.). Per formare i sistemi completi di canalizzazioni, essi vengono dotati di appropriati accessori (fondelli di chiusura, bocchelli, parafoglie, staffe di sostegno, ecc.) collegati tra di loro. La forma e le dimensioni dei canali di gronda e delle pluviali dipendono dalla quantità d'acqua che deve essere convogliata e dai parametri della progettazione architettonica. La capacità di smaltimento del sistema dipende dal progetto del tetto e dalle dimensioni dei canali di gronda e dei pluviali.

Scheda II - 1

Misure preventive e protettive in dotazione dell'opera ed ausiliarie

Tipologia dei lavori	Codice scheda	01.01.04.01
Manutenzione		

Tipo di intervento	Rischi rilevati
Pulizia griglie, canali di gronda, bocchettoni di raccolta: Rinnovo del manto impermeabile posto in semiaderenza, anche localmente, mediante inserimento di strati a secco o mediante colla. Rifacimento completo del manto mediante rimozione del vecchio manto se gravemente danneggiato. [con cadenza ogni 6 mesi]	Caduta dall'alto; Caduta di materiale dall'alto o a livello; Scivolamenti, cadute a livello; Urti, colpi, impatti, compressioni; Getti, schizzi; Inalazione fumi, gas, vapori.

Informazioni per imprese esecutrici e lavoratori autonomi sulle caratteristiche tecniche dell'opera progettata e del luogo di lavoro

Punti critici	Misure preventive e protettive in dotazione dell'opera	Misure preventive e protettive ausiliarie
Accessi ai luoghi di lavoro	Botole orizzontali; Botole verticali; Scale fisse a pioli con inclinazione < 75° ; Scale retrattili a gradini	Ponteggi; Trabattelli; Ponti su cavalletti; Andatoie e passerelle.
Sicurezza dei luoghi di lavoro		Parapetti; Impianti di adduzione di energia di qualsiasi tipo; Cintura di sicurezza, imbracatura, cordini; Occhiali, visiere o schermi; Scarpe di sicurezza; Casco o elmetto; Guanti; Maschera antipolvere, apparecchi filtranti o isolanti.
Impianti di alimentazione e di scarico	Prese elettriche a 220 V protette da differenziale magneto-termico	Impianto elettrico di cantiere; Impianto di adduzione di acqua.
Approvvigionamento e movimentazione materiali		Zone stoccaggio materiali.
Approvvigionamento e movimentazione attrezzature		Deposito attrezzature.
Igiene sul lavoro	Saracinesche per l'intercettazione dell'acqua potabile	Gabinetti; Locali per lavarsi.
Interferenze e protezione terzi		

Tavole Allegate	
------------------------	--

Scheda II - 1

Misure preventive e protettive in dotazione dell'opera ed ausiliarie

Tipologia dei lavori	Codice scheda
Manutenzione	01.01.04.02

Tipo di intervento	Rischi rilevati
Reintegro canali di gronda e pluviali: Reintegro dei canali di gronda, delle pluviali, dei bocchettoni di raccolta e degli elementi di fissaggio. Riposizionamento degli elementi di raccolta in funzione delle superfici di copertura servite e delle pendenze previste. Sistemazione delle giunzioni mediante l'utilizzo di materiali analoghi a quelli preesistenti. [con cadenza ogni 5 anni]	Caduta dall'alto; Caduta di materiale dall'alto o a livello; Scivolamenti, cadute a livello; Urti, colpi, impatti, compressioni; Getti, schizzi; Inalazione fumi, gas, vapori.

Informazioni per imprese esecutrici e lavoratori autonomi sulle caratteristiche tecniche dell'opera progettata e del luogo di lavoro

Punti critici	Misure preventive e protettive in dotazione dell'opera	Misure preventive e protettive ausiliarie
Accessi ai luoghi di lavoro	Botole orizzontali; Botole verticali; Scale fisse a pioli con inclinazione < 75° ; Scale retrattili a gradini	Ponteggi; Trabattelli; Ponti su cavalletti; Andatoie e passerelle.
Sicurezza dei luoghi di lavoro		Parapetti; Impianti di adduzione di energia di qualsiasi tipo; Cintura di sicurezza, imbracatura, cordini; Occhiali, visiere o schermi; Scarpe di sicurezza; Casco o elmetto; Guanti; Maschera antipolvere, apparecchi filtranti o isolanti.
Impianti di alimentazione e di scarico	Prese elettriche a 220 V protette da differenziale magneto-termico	Impianto elettrico di cantiere; Impianto di adduzione di acqua.
Approvvigionamento e movimentazione materiali		Zone stoccaggio materiali.
Approvvigionamento e movimentazione attrezzature		Deposito attrezzature.

Igiene sul lavoro	Saracinesche per l'intercettazione dell'acqua potabile	Gabinetti; Locali per lavarsi.
Interferenze e protezione terzi		

Tavole Allegate

01.01.05 Strato di pendenza

Lo strato di pendenza ha il compito di portare la pendenza delle coperture piane al valore necessario per lo smaltimento delle acque meteoriche. Lo strato viene utilizzato quando l'elemento portante non prevede la pendenza necessaria al buon funzionamento della copertura. Nelle coperture continue lo strato di pendenza può essere realizzato con: a) calcestruzzo cellulare; b) calcestruzzo alleggerito o non; c) conglomerato di cemento, argilla espansa, sabbia e acqua; d) elementi portanti secondari dello strato di ventilazione.

Scheda II-1 Misure preventive e protettive in dotazione dell'opera ed ausiliarie

Tipologia dei lavori	Codice scheda	01.01.05.01
Manutenzione		

Tipo di intervento	Rischi rilevati
Ripristino strato di pendenza: Ripristino dello strato di pendenza fino al raggiungimento del valore necessario per lo smaltimento delle acque meteoriche. Ricostituzione dei materiali necessari alla realizzazione dello strato di pendenza (calcestruzzo cellulare; calcestruzzo alleggerito o non; conglomerato di cemento, argilla espansa, sabbia e acqua; elementi portanti secondari dello strato di ventilazione, ecc.). Rifacimento degli strati funzionali della copertura collegati. [quando occorre]	Caduta dall'alto; Caduta di materiale dall'alto o a livello; Scivolamenti, cadute a livello; Urti, colpi, impatti, compressioni; Getti, schizzi; Inalazione fumi, gas, vapori.

Informazioni per imprese esecutrici e lavoratori autonomi sulle caratteristiche tecniche dell'opera progettata e del luogo di lavoro

Punti critici	Misure preventive e protettive in dotazione dell'opera	Misure preventive e protettive ausiliarie
Accessi ai luoghi di lavoro	Botole orizzontali; Botole verticali; Scale fisse a pioli con inclinazione < 75° ; Scale retrattili a gradini	Ponteggi; Trabattelli; Ponti su cavalletti; Andatoie e passerelle.
Sicurezza dei luoghi di lavoro		Parapetti; Impianti di adduzione di energia di qualsiasi tipo; Cintura di sicurezza, imbracatura, cordini; Occhiali, visiere o schermi; Scarpe di sicurezza; Casco o elmetto; Guanti; Maschera antipolvere, apparecchi filtranti o isolanti.
Impianti di alimentazione e di scarico	Prese elettriche a 220 V protette da differenziale magneto-termico	Impianto elettrico di cantiere; Impianto di adduzione di acqua.
Approvvigionamento e movimentazione materiali		Zone stoccaggio materiali.
Approvvigionamento e movimentazione attrezzature		Deposito attrezzature.
Igiene sul lavoro	Saracinesche per l'intercettazione dell'acqua potabile	Gabinetti; Locali per lavarsi.

Interferenze e protezione terzi

Tavole Allegate

Misure preventive e protettive in dotazione dell'opera

Scheda II -3

Informazioni sulle misure preventive e protettive in dotazione dell'opera necessarie per pianificare la realizzazione in condizioni di sicurezza e modalità di utilizzo e di controllo dell'efficienza delle stesse.

Codice scheda		MP001				
Misure preventive e protettive in dotazione dell'opera	Informazioni necessarie per pianificare la realizzazione in sicurezza	Modalità di utilizzo in condizioni di sicurezza	Verifiche e controlli da effettuare	Periodicità	Interventi di manutenzione da effettuare	Periodicità
Prese elettriche a 220 V protette da differenziale magnetotermico	Da realizzarsi durante la fase di messa in opera di tutto l'impianto elettrico.	Autorizzazione del responsabile dell'edificio. Utilizzare solo utensili elettrici portatili del tipo a doppio isolamento; evitare di lasciare cavi elettrici/prolunghe a terra sulle aree di transito o di passaggio.	1) Verifica e stato di conservazione delle prese	1) 1 anni	1) Sostituzione delle prese.	1) a guasto
Saracinesche per l'intercettazione dell'acqua potabile	Da realizzarsi durante la fase di messa in opera di tutto l'impianto idraulico.	Autorizzazione del responsabile dell'edificio	1) Verifica e stato di conservazione dell'impianto	1) 1 anni	1) Sostituzione delle saracinesche.	1) a guasto
Botole orizzontali	I serramenti delle botole devono essere disposti durante la fase di posa dei serramenti dell'opera adottando le stesse misure di sicurezza previste nei piani di sicurezza. Per le botole posizionate in copertura, se la posa dei serramenti deve avvenire con i lavoratori posizionati sulla copertura, si dovranno disporre idonei sistemi di protezione contro la caduta dal bordo della copertura (ponteggi, parapetti o sistemi equivalenti). Durante il montaggio dei serramenti delle botole disposte in quota, come le botole sui soffitti, si dovrà fare uso di trabattelli o ponteggi dotati di parapetto.	Il transito dei lavoratori attraverso le botole che affacciano in luoghi con rischio di caduta dall'alto deve avvenire dopo che questi hanno agganciato il sistema anticaduta ai dispositivi di ancoraggio predisposti.	1) Controllare le condizioni e la funzionalità dell'accessibilità. Controllo degli elementi di fissaggio.	1) 1 anni	1) Ritocchi della verniciatura e rifacimento delle protezioni anticorrosive per le parti metalliche. 2) Reintegro dell'accessibilità delle botole e degli elementi di fissaggio.	1) 5 anni 2) 1 anni
Botole verticali	I serramenti delle botole devono essere disposti	Il transito dei lavoratori attraverso le botole che	1) Controllare le condizioni e la funzionalità	1) 1 anni	1) Ritocchi della verniciatura e rifacimento delle	1) 5 anni 2) 1 anni

	<p>durante la fase di posa dei serramenti dell'opera adottando le stesse misure di sicurezza previste nei piani di sicurezza. Per le botole posizionate in copertura, se la posa dei serramenti deve avvenire con i lavoratori posizionati sulla copertura, si dovranno disporre idonei sistemi di protezione contro la caduta dal bordo della copertura (ponteggi, parapetti o sistemi equivalenti). Durante il montaggio dei serramenti delle botole disposte in quota, come le botole sui soffitti, si dovrà fare uso di trabattelli o ponteggi dotati di parapetto.</p>	<p>affacciano in luoghi con rischio di caduta dall'alto deve avvenire dopo che questi hanno agganciato il sistema anticaduta ai dispositivi di ancoraggio predisposti.</p>	<p>dell'accessibilità. Controllo degli elementi di fissaggio.</p>		<p>protezioni anticorrosive per le parti metalliche. 2) Reintegro dell'accessibilità delle botole e degli elementi di fissaggio.</p>	
Scale fisse a pioli con inclinazione < 75°	<p>Le scale fisse a pioli che hanno la sola funzione di permettere l'accesso a parti dell'opera, come locali tecnici, coperture, ecc..., per i lavori di manutenzione, sono da realizzarsi durante le fasi di completamento dell'opera. Le misure di sicurezza da adottare sono le medesime previste nei piani di sicurezza per la realizzazione delle scale fisse a gradini. Nel caso non sia più possibile sfruttare i sistemi adottati nei piani di sicurezza per le altre lavorazioni, verificare comunque che siano disposti idonei sistemi di protezione contro la possibile caduta dall'alto dei lavoratori (ponteggi, parapetti o sistemi equivalenti).</p>	<p>Il transito, sulle scale, dei lavoratori, di materiali e attrezzature è autorizzato previa informazione da parte dell'impresa della portanza massima delle scale.</p>	<p>1) Verifica della stabilità e del corretto serraggio di balaustre e corrimano. 2) Controllo periodico delle parti in vista delle strutture (fenomeni di corrosione).</p>	<p>1) 1 anni 2) 1 anni</p>	<p>1) Ripristino e/o sostituzione degli elementi di connessione dei corrimano. 2) Ripristino e/o sostituzione dei pioli rotti con elementi analoghi. 3) Ripristino serraggi bulloni e connessioni metalliche. 4) Sostituzione degli elementi rotti con altri analoghi e dei relativi ancoraggi.</p>	<p>1) quando occorre 2) quando occorre 3) 2 anni 4) quando occorre</p>
Scale retrattili a gradini	<p>Scale retrattili a gradini che hanno la sola funzione di permettere l'accesso a parti dell'opera,</p>	<p>Il transito sulle scale dei lavoratori, di materiali e attrezzature è autorizzato previa</p>	<p>1) Verifica della stabilità e del corretto serraggio (pioli, parapetti, manovellismi,</p>	<p>1) quando occorre 2) quando occorre</p>	<p>1) Ripristino e/o sostituzione degli elementi di connessione dei corrimano.</p>	<p>1) quando occorre 2) quando occorre 3) 2 anni</p>

	<p>come locali tecnici, coperture, ecc..., per i lavori di manutenzione, sono da realizzarsi durante le fasi di completamento dell'opera. Le misure di sicurezza da adottare sono le medesime previste nei piani di sicurezza per la realizzazione delle scale fisse a gradini. Nel caso non sia più possibile sfruttare i sistemi adottati nei piani di sicurezza per le altre lavorazioni, verificare comunque che siano disposti idonei sistemi di protezione contro la possibile caduta dall'alto dei lavoratori (ponteggi, parapetti o sistemi equivalenti).</p>	<p>informazione da parte dell'impresa della portanza massima delle scale.</p>	<p>ingranaggi). 2) Controllo periodico delle parti in vista delle strutture (fenomeni di corrosione).</p>		<p>2) Ripristino e/o sostituzione dei pioli rotti con elementi analoghi. 3) Ripristino serraggi bulloni e connessioni metalliche. 4) Sostituzione degli elementi rotti con altri analoghi e dei relativi ancoraggi.</p>	<p>4) quando occorre</p>
--	---	---	---	--	---	--------------------------

CAPITOLO III

Indicazioni per la definizione dei riferimenti della documentazione di supporto esistente

Le schede III-1, III-2 e III-3 non sono state stampate perché all'interno del fascicolo non sono stati indicati elaborati tecnici.

INDICE

CAPITOLO I: Modalità per la descrizione dell'opera e l'individuazione dei soggetti interessati	pag.	<u>3</u>
CAPITOLO II: Individuazione dei rischi, delle misure preventive e protettive in dotazione dell'opera e di quelle ausiliarie	pag.	<u>4</u>
01 IMPERMEABILIZZAZIONI.....	pag.	<u>4</u>
01.01 Coperture piane.....	pag.	<u>4</u>
01.01.01 Strato di protezione in pitture protettive.....	pag.	<u>4</u>
01.01.02 Strato di tenuta con membrane bituminose.....	pag.	<u>5</u>
01.01.03 Strato di imprimitura.....	pag.	<u>6</u>
01.01.04 Canali di gronda e pluviali.....	pag.	<u>7</u>
01.01.05 Strato di pendenza.....	pag.	<u>9</u>
Scheda II-3 Misure preventive e protettive in dotazione dell'opera.....	pag.	<u>9</u>
CAPITOLO III: Collocazione elaborati tecnici	pag.	<u>13</u>

TORINO, 27/10/2014

Firma



Comune di TORINO
Provincia di TO

FASCICOLO CON LE CARATTERISTICHE DELL'OPERA

per la prevenzione e protezione dai rischi
(Allegato XVI e art. 91 del D.Lgs. 9 aprile 2008, n. 81 e s.m.i.)
(D.Lgs. 3 agosto 2009, n. 106)

OGGETTO: MANUTENZIONE STRAORDINARIA EDIFICI SCOLASTICI
CIRCOSCRIZIONE 3, 4 E 1 CENTRO - Bilancio 2014
AREA OVEST
COMMITTENTE: CITTA' DI TORINO
CANTIERE: CORSO SVIZZERA, 59, TORINO (TO)

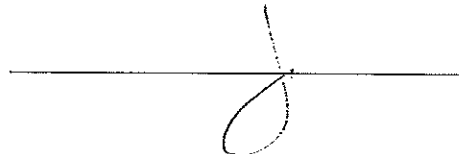
TORINO, 27/10/2014

IL COORDINATORE DELLA SICUREZZA



(Responsabile Tecnico Francione Arch. Marcello)

IL RESPONSABILE DEI LAVORI
DIRIGENTE SERVIZIO EDILIZIA SCOLASTICA
Arch. Isabella QUINTO



Responsabile Tecnico Francione Arch. Marcello
Via Bazzi, 4
10152 Torino (To)
Tel.: 0114426173 - Fax: 0114426177
E-Mail: marcello.francione@comune.torino.it

CAPITOLO I

Modalità per la descrizione dell'opera e l'individuazione dei soggetti interessati.

Scheda I

Descrizione sintetica dell'opera ed individuazione dei soggetti interessati

Descrizione sintetica dell'opera

CIRCOSCRIZIONE 4

SEL "MANZONI" CORSO SVIZZERA 59

I lavori si articoleranno in:

- Rifacimento completo rete smaltimento acque reflue nel vespaio
- Rifacimento collettore di scarico wc personale SMA

Durata effettiva dei lavori

Inizio lavori:	13/07/2015	Fine lavori:	11/08/2015
----------------	------------	--------------	------------

Indirizzo del cantiere

Indirizzo:	CORSO SVIZZERA, 59		
CAP:	10100	Città:	TORINO
		Provincia:	TO

Soggetti interessati

Committente	CITTA' DI TORINO		
Indirizzo:	VIA MILANO 1 - 10100 TORINO ()	Tel.	011/4421111
Progettista	Geom. Massimo MANCIN		
Indirizzo:	Via Bazzi, 4 - 10152 Torino (To)	Tel.	011 4426114
Direttore dei Lavori	Non nominato alla data di redazione del P.S.C. La documentazione relativa alla nomina sarà allegata al presente prima dell'inizio dei lavori a cura del coordinatore per l'esecuzione dei lavori stesso, contestualmente al ricevimento dell'incarico di Direttore dei Lavori o di specifico atto di nomina in caso di non coincidenza con quest'ultimo.		
Indirizzo:		Tel.	
Responsabile dei Lavori	Arch. Isabella Quinto		
Indirizzo:	Via Bazzi, 4 - 10152 Torino (TO)	Tel.	011 4426164
Coordinatore Sicurezza in fase di progettazione	Arch. Marcello Francione		
Indirizzo:	Via Bazzi, 4 - 10152 Torino (To)	Tel.	0114426173
Coordinatore Sicurezza in fase di esecuzione	Coordinatore Sicurezza in fase di esecuzione: non nominato alla data di redazione del P.S.C. La documentazione relativa alla nomina sarà allegata al presente prima dell'inizio dei lavori a cura del coordinatore per l'esecuzione dei lavori stesso, contestualmente al ricevimento dell'incarico di Direttore dei Lavori o di specifico atto di nomina in caso di non coincidenza con quest'ultimo.		
Indirizzo:		Tel.	

CAPITOLO II

Individuazione dei rischi, delle misure preventive e protettive in dotazione dell'opera e di quelle ausiliarie.

01 Impianto di scarico acque reflue

01.01 Impianto di smaltimento acque reflue

L'impianto di smaltimento acque reflue è l'insieme degli elementi tecnici aventi funzione di eliminare le acque usate e di scarico dell'impianto idrico sanitario e convogliarle verso le reti esterne di smaltimento. Gli elementi dell'impianto di smaltimento delle acque reflue devono essere autopulibili per assicurare la funzionalità dell'impianto evitando la formazione di depositi sul fondo dei condotti e sulle pareti delle tubazioni. Al fine di concorrere ad assicurare i livelli prestazionali imposti dalla normativa per il controllo del rumore è opportuno dimensionare le tubazioni di trasporto dei fluidi in modo che la velocità di tali fluidi non superi i limiti imposti dalla normativa.

01.01.01 Collettori

I collettori fognari sono tubazioni o condotti di altro genere, normalmente interrati funzionanti essenzialmente a gravità, che hanno la funzione di convogliare nella rete fognaria acque di scarico usate e/o meteoriche provenienti da più origini.

Scheda II-1

Misure preventive e protettive in dotazione dell'opera ed ausiliarie

Tipologia dei lavori	Codice scheda	01.01.01.01
Manutenzione		

Tipo di intervento	Rischi rilevati
Pulizia collettore acque nere o miste: Eseguire una pulizia del sistema orizzontale di convogliamento delle acque reflue mediante asportazione dei fanghi di deposito e lavaggio con acqua a pressione. [con cadenza ogni anno]	Scivolamenti, cadute a livello; Urti, colpi, impatti, compressioni; Getti, schizzi.

Informazioni per imprese esecutrici e lavoratori autonomi sulle caratteristiche tecniche dell'opera progettata e del luogo di lavoro

Punti critici	Misure preventive e protettive in dotazione dell'opera	Misure preventive e protettive ausiliarie
Accessi ai luoghi di lavoro		
Sicurezza dei luoghi di lavoro		Occhiali, visiere o schermi; Scarpe di sicurezza; Guanti.
Impianti di alimentazione e di scarico	Prese elettriche a 220 V protette da differenziale magneto-termico	
Approvvigionamento e movimentazione materiali		
Approvvigionamento e movimentazione attrezzature		
Igiene sul lavoro	Saracinesche per l'intercettazione dell'acqua potabile	
Interferenze e protezione terzi		Segnaletica di sicurezza.

Tavole Allegate

01.01.02 Pozzetti di scarico

Sono generalmente di forma circolare e vengono prodotti in due tipi adatti alle diverse caratteristiche del materiale trattenuto. Quasi

sempre il materiale trattenuto è grossolano ed è quindi sufficiente un apposito cestello forato, fissato sotto la caditoia, che lascia scorrere soltanto l'acqua; se è necessario trattenere sabbia e fango, che passerebbero facilmente attraverso i buchi del cestello, occorre far ricorso ad una decantazione in una vaschetta collocata sul fondo del pozzetto.

Il pozzetto con cestello-filtro è formato da vari pezzi prefabbricati in calcestruzzo: un pezzo base ha l'apertura per lo scarico di fondo con luce di diametro 150 mm e modellato a bicchiere, il tubo di allacciamento deve avere la punta liscia verso il pozzetto. Al di sopra del pezzo base si colloca il fusto cilindrico e sopra a questo un pezzo ad anello che fa da appoggio alla caditoia. Il cestello è formato da un tronco di cono in lamiera zincata con il fondo pieno e la parete traforata uniti per mezzo di chiodatura, saldatura, piegatura degli orli o flangiatura. Il pozzetto che consente l'accumulo del fango sul fondo ha un pezzo base a forma di catino, un pezzo cilindrico intermedio, un pezzo centrale con scarico a bicchiere del diametro di 150 mm, un pezzo cilindrico superiore senza sporgenze e l'anello d'appoggio per la copertura.

Scheda II-1
Misure preventive e protettive in dotazione dell'opera ed ausiliarie

Tipologia dei lavori	Codice scheda	01.01.02.01
Manutenzione		

Tipo di intervento	Rischi rilevati
Pulizia: Eseguire una pulizia dei pozzetti mediante asportazione dei fanghi di deposito e lavaggio con acqua a pressione. [con cadenza ogni anno]	Scivolamenti, cadute a livello; Urti, colpi, impatti, compressioni; Getti, schizzi.

Informazioni per imprese esecutrici e lavoratori autonomi sulle caratteristiche tecniche dell'opera progettata e del luogo di lavoro

Punti critici	Misure preventive e protettive in dotazione dell'opera	Misure preventive e protettive ausiliarie
Accessi ai luoghi di lavoro		
Sicurezza dei luoghi di lavoro		Occhiali, visiere o schermi; Scarpe di sicurezza; Guanti.
Impianti di alimentazione e di scarico	Prese elettriche a 220 V protette da differenziale magneto-termico	
Approvvigionamento e movimentazione materiali		
Approvvigionamento e movimentazione attrezzature		
Igiene sul lavoro	Saracinesche per l'intercettazione dell'acqua potabile	
Interferenze e protezione terzi		Segnaletica di sicurezza.

Tavole Allegate	
------------------------	--

01.01.03 Pozzetti e caditoie

Eseguire una pulizia dei pozzetti mediante asportazione dei fanghi di deposito e lavaggio con acqua a pressione.

Scheda II-1
Misure preventive e protettive in dotazione dell'opera ed ausiliarie

Tipologia dei lavori	Codice scheda	01.01.03.01
Manutenzione		

Tipo di intervento	Rischi rilevati
Pulizia: Eseguire una pulizia dei pozzetti mediante asportazione dei fanghi di deposito e lavaggio con acqua a pressione. [con cadenza ogni anno]	Scivolamenti, cadute a livello; Urti, colpi, impatti, compressioni; Getti, schizzi.

Informazioni per imprese esecutrici e lavoratori autonomi sulle caratteristiche tecniche dell'opera progettata e del luogo di lavoro

Punti critici	Misure preventive e protettive in dotazione dell'opera	Misure preventive e protettive ausiliarie
Accessi ai luoghi di lavoro		
Sicurezza dei luoghi di lavoro		Occhiali, visiere o schermi; Scarpe di sicurezza; Guanti.
Impianti di alimentazione e di scarico	Prese elettriche a 220 V protette da differenziale magneto-termico	
Approvvigionamento e movimentazione materiali		
Approvvigionamento e movimentazione attrezzature		
Igiene sul lavoro	Saracinesche per l'intercettazione dell'acqua potabile	
Interferenze e protezione terzi		Segnaletica di sicurezza.

Tavole Allegate

01.01.04 Tubazioni

Le tubazioni dell'impianto di smaltimento delle acque provvedono allo sversamento dell'acqua nei collettori fognari o nelle vasche di accumulo se presenti.

**Scheda II - 1
Misure preventive e protettive in dotazione dell'opera ed ausiliarie**

Tipologia dei lavori	Codice scheda
Manutenzione	01.01.04.01

Tipo di intervento	Rischi rilevati
Pulizia: Eseguire una pulizia dei sedimenti formati e che provocano ostruzioni diminuendo la capacità di trasporto dei fluidi. [con cadenza ogni 6 mesi]	Scivolamenti, cadute a livello; Urti, colpi, impatti, compressioni; Getti, schizzi.

Informazioni per imprese esecutrici e lavoratori autonomi sulle caratteristiche tecniche dell'opera progettata e del luogo di lavoro

Punti critici	Misure preventive e protettive in dotazione dell'opera	Misure preventive e protettive ausiliarie
Accessi ai luoghi di lavoro		
Sicurezza dei luoghi di lavoro		Occhiali, visiere o schermi; Scarpe di sicurezza; Guanti.
Impianti di alimentazione e di scarico	Prese elettriche a 220 V protette da differenziale magneto-termico	
Approvvigionamento e movimentazione materiali		
Approvvigionamento e movimentazione attrezzature		
Igiene sul lavoro	Saracinesche per l'intercettazione dell'acqua potabile	
Interferenze e protezione terzi		Segnaletica di sicurezza.

Tavole Allegate

Misure preventive e protettive in dotazione dell'opera

Scheda II-3

Informazioni sulle misure preventive e protettive in dotazione dell'opera necessarie per pianificare la realizzazione in condizioni di sicurezza e modalità di utilizzo e di controllo dell'efficienza delle stesse.

Codice scheda	MP001					
Misure preventive e protettive in dotazione dell'opera	Informazioni necessarie per pianificare la realizzazione in sicurezza	Modalità di utilizzo in condizioni di sicurezza	Verifiche e controlli da effettuare	Periodicità	Interventi di manutenzione da effettuare	Periodicità
Prese elettriche a 220 V protette da differenziale magneto-termico	Da realizzarsi durante la fase di messa in opera di tutto l'impianto elettrico.	Autorizzazione del responsabile dell'edificio. Utilizzare solo utensili elettrici portatili del tipo a doppio isolamento; evitare di lasciare cavi elettrici/prolunghe a terra sulle aree di transito o di passaggio.	1) Verifica e stato di conservazione delle prese	1) 1 anni	1) Sostituzione delle prese.	1) a guasto
Saracinesche per l'intercettazione dell'acqua potabile	Da realizzarsi durante la fase di messa in opera di tutto l'impianto idraulico.	Autorizzazione del responsabile dell'edificio	1) Verifica e stato di conservazione dell'impianto	1) 1 anni	1) Sostituzione delle saracinesche.	1) a guasto

CAPITOLO III

Indicazioni per la definizione dei riferimenti della documentazione di supporto esistente

Le schede III-1, III-2 e III-3 non sono state stampate perché all'interno del fascicolo non sono stati indicati elaborati tecnici.

INDICE

CAPITOLO I: Modalità per la descrizione dell'opera e l'individuazione dei soggetti interessati	pag.	<u>3</u>
CAPITOLO II: Individuazione dei rischi, delle misure preventive e protettive in dotazione dell'opera e di quelle ausiliarie	pag.	<u>4</u>
01 Impianto di scarico acque reflue.....	pag.	<u>4</u>
01.01 Impianto di smaltimento acque reflue.....	pag.	<u>4</u>
01.01.01 Collettori.....	pag.	<u>4</u>
01.01.02 Pozzetti di scarico.....	pag.	<u>4</u>
01.01.03 Pozzetti e caditoie.....	pag.	<u>5</u>
01.01.04 Tubazioni.....	pag.	<u>6</u>
Scheda II-3 Misure preventive e protettive in dotazione dell'opera.....	pag.	<u>7</u>
CAPITOLO III: Collocazione elaborati tecnici	pag.	<u>8</u>

TORINO, 27/10/2014

Firma
