

Allegato n° 21/1
n.mecc. 2014-05174/031




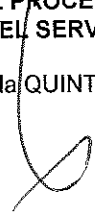
CITTA' DI TORINO


DIREZIONE SERVIZI TECNICI PER L'EDILIZIA PUBBLICA
SERVIZIO EDILIZIA SCOLASTICA

**MANUTENZIONE ORDINARIA PER INTERVENTI SU COMPONENTI EDILIZI
DEGLI EDIFICI SCOLASTICI COMUNALI DELLA CITTA' – ANNO 2015
LOTTO 1 - AREA OVEST
PROGETTO DEFINITIVO**

INCIDENZA DELLA MANODOPERA

Torino, 23 OTT. 2014.

<p>IL PROGETTISTA (P.I. Claudio CORNETTO)</p> 	<p>IL RESPONSABILE DEL PROCEDIMENTO E DIRIGENTE DEL SERVIZIO (Arch. Isabella QUINTO)</p> 
--	---



Num. Ord.	Articolo di Elenco	Indicazione dei lavori e delle somministrazioni	N.Ord. Stima	Unità di Misura	Quantità	Prezzo Unitario	Importo EURO	Importo manodopera	% incid. manod.
		LAVORI							
		Lavori a Misura							
		OG1 - EDIFICI CIVILI E INDUSTRIALI							
1	01.P02.A10 010	Cemento tipo 325 in sacchi		q	1,000	12,07	12,07		
2	01.P02.A30 005	Cemento a pronta presa ...		q	1,000	37,53	37,53		
3	01.P02.A90 005	Calce in sacchi idraulica macinata		q	1,000	9,20	9,20		
4	01.P02.A90 010	Calce in sacchi idraulica plastica		q	1,000	8,59	8,59		
5	01.P02.B00 005	Calce plastico-adesiva ...		q	1,000	11,68	11,68		
6	01.P02.B60 005	Scagliola normale		q	1,000	14,46	14,46		
7	01.P02.E00 005	Malta reoplastica premiscelata antiritiro per rinforzi strutturali e cuciture		kg	1,000	0,83	0,83		
8	01.P02.E50 005	Betoncino reoplastico premiscelato antiritiro per rinforzi strutturali e cuciture		kg	1,000	0,87	0,87		
9	01.P02.F15 005	Adesivo strutturale a base di resine epossidiche applicabile su elementi in cls, pietra, marmo, legno ecc. per ripristini ed incollaggi		kg	1,000	11,12	11,12		
10	01.P02.F18 005	Malta pronta monocomponente itotropica a base di cementi speciali e resine sintetiche per ripristini		kg	1,000	1,74	1,74		
11	01.P03.A24 010	Sabbia di roccia quarzifera o silicea, non amiantifera, con granulometria da mm 0.11 A mm 1 asciutta in sacchi:		q	1,000	8,08	8,08		
12	01.P03.A50 005	Sabbia fine da intonaco		m³	1,000	29,68	29,68		
13	01.P03.A70 005	Ghiaia di fiume mista a sabbia viva (sabbione) ...		m³	1,000	22,15	22,15		

Num. Ord.	Articolo di Elenco	Indicazione dei lavori e delle somministrazioni	N.Ord. Stima	Unità di Misura	Quantità	Prezzo Unitario	Importo EURO	Importo manodopera	% incid. manod.
14	01.P04.A10 005	Mattoni faccia-vista sabbati su tre facce spessore cm7		cad	1,00	0,30	0,30		
15	01.P04.A20 005	Mattoni semipieni 7X12X24		cad	1,00	0,15	0,15		
16	01.P04.A30 005	Mattoni forati 6X12x24 a due fori		cad	1,00	0,16	0,16		
17	01.P04.A30 010	Mattoni forati 8x12x24 a quattro fori		cad	1,00	0,17	0,17		
18	01.P04.A30 015	Mattoni forati 8x15x30 a sei fori		cad	1,00	0,27	0,27		
19	01.P04.A60 010	Mattoni pieni comuni 6x12x24 lavorati a macchina		cad	1,00	0,29	0,29		
20	01.P04.B30 005	Mattoni multifori 6x12x24 scelti per faccia a vista lisci		cad	1,00	0,26	0,26		
21	01.P04.B30 015	Mattoni multifori 6x12x24 scelti per faccia a vista sabbati		cad	1,00	0,27	0,27		
22	01.P04.B80 005	Tavelle forate "perret" spessore cm 3		m ²	1,00	8,48	8,48		
23	01.P04.B80 010	Tavelle forate "perret" spessore cm 3.5		m ²	1,00	8,58	8,58		
24	01.P04.C20 005	Tavelle spaccabili a doppia parete 3x25x40		m ²	1,00	8,48	8,48		
25	01.P04.C30 010	Tavelloni forati 6x25 della lunghezza di m 1,20		m ²	1,00	7,64	7,64		
26	01.P04.C30 018	Tavelloni forati 6x25 della lunghezza di m1,50		m ²	1,00	8,13	8,13		
27	01.P04.E50 010	Tegole curve normali - lavorate a macchina		cad	1,00	0,45	0,45		
28	01.P04.E50 015	Tegole curve con nasello anticiscivo per listelli. orizzontale		cad	1,00	0,50	0,50		
29	01.P04.E60 005	Fornitura di tegole speciali opportunamente sagomate a "ferma neve" del tipo piano (marsigliesi, portoghesi etc.)		cad	1,00	2,62	2,62		
30	01.P04.E70 005	Tegole piane tipo "marsigliese" comune ...		cad	1,00	0,52	0,52		

Num. Ord.	Articolo di Elenco	Indicazione dei lavori e delle somministrazioni	N.Ord. Stima	Unità di Misura	Quantità	Prezzo Unitario	Importo EURO	Importo manodopera	% incid. manod.
31	01.P04.E80 005	Tegole tipo "olandese o portoghese"		cad	1,00	0,51	0,51		
32	01.P04.E90 005	Tegoloni di colmo per tegole curve		cad	1,00	1,40	1,40		
33	01.P04.E90 010	Tegoloni di colmo per tegole piane		cad	1,00	0,86	0,86		
34	01.P04.E90 015	Tegoloni di colmo per tegole tipo "olandese"		cad	1,00	0,72	0,72		
35	01.P04.F02 005	Laterizio alveolato termoacustico a fori verticali con resistenza al fuoco f180 dimensioni cm 8 X22.5X45		cad	1,00	0,70	0,70		
36	01.P04.F02 010	Laterizio alveolato termoacustico a fori verticali con resistenza al fuoco f180 dimensioni cm 10x22.5x30		cad	1,00	0,76	0,76		
37	01.P04.F02 025	Laterizio alveolato termoacustico a fori verticali con resistenza al fuoco f180 dimensioni cm 20x22.5x30		cad	1,00	1,09	1,09		
38	01.P04.F05 010	Blocchi in laterizio alveolato per murature portanti a fori verticali, con percentuale di foratura pari al 50% di dimensioni 20x22.5x30		cad	1,00	1,38	1,38		
39	01.P04.F05 015	Blocchi in laterizio alveolato per murature portanti a fori verticali, con percentuale di foratura pari al 50% di dimensioni 20x22.5x35		cad	1,00	1,57	1,57		
40	01.P04.F10 005	Blocchi semipieni portanti ad alte prestazioni termiche in laterizio alveolato per muratura armata in zona sismica di dimensioni 25x30x19		cad	1,00	1,59	1,59		
41	01.P04.F10 010	Blocchi semipieni portanti ad alte prestazioni termiche in laterizio alveolato per muratura armata in zona sismica di dimensioni 40x30x19		cad	1,00	1,68	1,68		
42	01.P04.F10 015	Blocchi semipieni portanti ad alte prestazioni termiche in laterizio alveolato per muratura armata in zona sismica di dimensioni 50x30x19		cad	1,00	2,11	2,11		
43	01.P04.F15 005	Mattoni e blocchi in laterizio a fori orizzontali per murature di tamponamento di dimensioni 12x12x24		cad	1,00	0,34	0,34		

Num. Ord.	Articolo di Elenco	Indicazione dei lavori e delle somministrazioni	N.Ord. Stima	Unità di Misura	Quantità	Prezzo Unitario	Importo EURO	Importo manodopera	% incid. manod.
44	01.P04.F15	Mattoni e blocchi in laterizio a fori orizzontali per murature di tamponamento di dimensioni 20x12x24		cad	1,00	0,47	0,47		
45	01.P04.F15	Mattoni e blocchi in laterizio a fori orizzontali per murature di tamponamento di dimensioni 35x12x24		cad	1,00	0,80	0,80		
46	01.P05.A05	Blocchi forati in cls (REI 60) e in cls leggero di argilla espansa (REI 90) delle dimensioni di cm 8x20x50 in cls (REI 60) faccia vista grigi		m ²	1,00	8,95	8,95		
47	01.P05.A05	Blocchi forati in cls (REI 60) e in cls leggero di argilla espansa (REI 90) delle dimensioni di cm 8x20x50 in cls leggero (REI 90) faccia vista grigi		m ²	1,00	13,52	13,52		
48	01.P05.A10	Blocchi forati in cls (REI 90) e in cls leggero di argilla espansa (REI 120) delle dimensioni di cm 12x20x50 in cls (REI 90) faccia vista grigi		m ²	1,00	10,93	10,93		
49	01.P05.A10	Blocchi forati in cls (REI 90) e in cls leggero di argilla espansa (REI 120) delle dimensioni di cm 12x20x50 in cls leggero (REI 120) faccia vista grigi		m ²	3,00	15,36	46,08		
50	01.P05.A20	Blocchi forati in cls (REI 120) e in cls leggero di argilla espansa (REI 180) delle dimensioni di cm 20x20x50 in cls (REI 120) faccia vista grigi		m ²	1,00	16,44	16,44		
51	01.P05.A20	Blocchi forati in cls (REI 120) e in cls leggero di argilla espansa (REI 180) delle dimensioni di cm 20x20x50 in cls leggero (REI 180) faccia vista grigi		m ²	1,00	22,39	22,39		
52	01.P05.B45	Cordoli prefabbricati retti in calcestruzzo cementizio con resistenza R'bk 350 kg/cm ² e cemento tipo 425 gettato in spessore minimo cm 12 altezza cm 30		m	1,00	7,50	7,50		
53	01.P05.B50	Cordoli in cemento pressato retti o curvi, conformi alle prescrizioni della città, attualmente in vigore, in pezzi di sez. rettangolare cm 7x25-kg/m 38 circa		m	1,00	3,67	3,67		
54	01.P05.B50	Cordoli in cemento pressato retti o curvi, conformi alle prescrizioni della città, attualmente in vigore, in pezzi di sez. trapezoidale cm 12-15x25(H)-kg/m 80 circa		m	1,00				
				m	1,00				
				m	1,00				

Num. Ord.	Articolo di Elenco	Indicazione dei lavori e delle somministrazioni	N.Ord. Stima	Unità di Misura	Quantità	Prezzo Unitario	Importo EURO	Importo manodopera	% incid. manod.
55	01.P05.B54 005	Cordoli prefabbricati armati e vibrati in calcestruzzo cementizio, dell'altezza di cm 60 e larghezza cm 200 dello spessore di cm 20 e peso di kg 600 c.a.		m	3,00	6,99	20,07		
56	01.P05.B56 005	Cordoli prefabbricati armati e vibrati in calcestruzzo cementizio, dell'altezza di cm 45 e larghezza cm 200, con smusso dello spessore di cm 20 e peso kg 430 circa		m	1,00	25,95	25,95		
57	01.P05.C10 005	Pozzetti in cemento armato prefabbricato (dimensioni interne cm 28x33x58) spessore cm 6 a due elementi		cad	1,00	23,47	23,47		
58	01.P05.C20 003	Tubi in conglomerato cementizio vibrocompresi diametro interno cm 10		m	1,00	25,85	25,85		
59	01.P05.C20 010	Tubi in conglomerato cementizio vibrocompresi diametro interno cm 15		m	1,00	3,52	3,52		
60	01.P05.C20 015	Tubi in conglomerato cementizio vibrocompresi diametro interno cm 20		m	1,00	5,57	5,57		
61	01.P05.C20 020	Tubi in conglomerato cementizio vibrocompresi diametro interno cm 25		m	1,00	6,36	6,36		
62	01.P05.C20 025	Tubi in conglomerato cementizio vibrocompresi diametro interno cm 30		m	1,00	7,97	7,97		
63	01.P05.C20 030	Tubi in conglomerato cementizio vibrocompresi diametro interno cm 40		m	1,00	9,15	9,15		
64	01.P05.C20 035	Tubi in conglomerato cementizio vibrocompresi diametro interno cm 50		m	1,00	14,33	14,33		
65	01.P05.C20 060	Tubi in conglomerato cementizio vibrocompresi diametro interno cm 100		m	1,00	17,50	17,50		
66	01.P07.B10 005	Mattonelle in gres Dimensioni cm 20x10x1,5 (rosso)		m ²	1,00	50,13	50,13		
67	01.P07.B10 010	Mattonelle in gres Dimensioni cm 20x10x2 colori vari		m ²	1,00	11,34	11,34		
68	01.P07.B10 015	Mattonelle in gres Dimensioni cm 24x12x2 colori vari		m ²	1,00	12,29	12,29		
69	01.P07.B20 005	Piastrelle in gres, di colore rosso, dello spessore di mm 9-10 Dimensioni cm 10x10 - a superficie liscia		m ²	1,00	12,29	12,29		
						9,32	9,32		

Num. Ord.	Articolo di Elenco	Indicazione dei lavori e delle somministrazioni	N.Ord. Stima	Unità di Misura	Quantità	Prezzo Unitario	Importo EURO	Importo manodopera	% incid. manod.
70	01.P07.B20	Piastrelle in gres, di colore rosso, dello spessore di mm 9-10		m ²	1,00	7,17	7,17		
	010	Dimensioni cm 7,5x15 - a superficie liscia							
71	01.P07.B20	Piastrelle in gres, di colore rosso, dello spessore di mm 9-10		m ²	1,00	7,52	7,52		
	015	Dimensioni cm 7,5x15 - a superficie operata							
72	01.P07.B30	Piastrelle in gres		m ²	1,00	10,40	10,40		
	020	Dimens cm 7,5x15.10x10 - colore testa di moro							
73	01.P07.B30	Piastrelle in gres		m ²	1,00	11,03	11,03		
	025	Dimens cm 7,5x15.10x10 - colori vari							
74	01.P07.B30	Piastrelle in gres		m ²	1,00	20,88	20,88		
	030	Dimensioni cm 15x15 - smaltato liscio							
75	01.P07.B40	Piastrelle in gres ceramico		m ²	1,00	13,88	13,88		
	005	Dimensioni cm 20x20-smaltato operato							
76	01.P07.B40	Piastrelle in gres ceramico		m ²	1,00	14,42	14,42		
	010	Dimensioni cm 10X10-15X15							
77	01.P07.B40	Piastrelle in gres ceramico		m ²	1,00	16,43	16,43		
	015	Dimensioni cm 10x20-smaltato in colori correnti							
78	01.P07.B45	Provvista di piastrelle per pavimenti e rivestimenti in gres ceramico fine porcellanato, ottenuto da impasto di argille		m ²	1,00	24,28	24,28		
	005	Nei formati 20X20 - 30X30 - 40X40							
79	01.P07.B48	Provvista di zoccolino battiscopa in gres ceramico fine porcellanato, ottenuto da impasto di argille nobili, di tipo		m	1,00	9,32	9,32		
	005	Nel formato 10x20							
80	01.P07.B50	Zoccolo in gres compresi i pezzi speciali (angoli e spigoli)		m	1,00	5,02	5,02		
	010	Altezza cm 15 colore rosso - tipo ceramico							
81	01.P07.B50	Zoccolo in gres compresi i pezzi speciali (angoli e spigoli)		m	1,00	3,29	3,29		
	015	Dimensioni cm 7,5x15 colore bianco avorio							
82	01.P09.E25	Controsoffitto in doghe dello spessore di 5/10 di mm, completo di struttura portante, materassino di lana di vetro		m ²	1,00	15,62	15,62		
	005	in alluminio opaco (colori vari) - passo 100							

Num. Ord.	Articolo di Elenco	Indicazione dei lavori e delle somministrazioni	N.Ord. Stima	Unità di Misura	Quantità	Prezzo Unitario	Importo EURO	Importo manodopera	% incid. manod.
83	01.P09.E25 020	Controsoffitto in doghe dello spessore di 5/10 di mm, completo di struttura portante, materassino di lana di vetro in acciaio passo 200		m ²	1,00	13,87	13,87		
84	01.P09.E26 005	Controsoffitto termoisolante fono - assorbente formato da pannelli di fibra minerale a base di silicato di calcio idrato pannelli cm 50x50 o cm 60x60-spessore mm 20-22		m ²	1,00	31,16	31,16		
85	01.P09.E27 005	Struttura portante per controsoffitto formato da pannelli di fibra minerale, in profili a t di acciaio zincato, in colore bianco		m ²	1,00	3,74	3,74		
86	01.P09.E28 005	Cornice perimetrale per controsoffitti o rivestimenti in pannelli, doghe o quadri in profilato di alluminio a L		m	1,00	1,45	1,45		
87	01.P09.E28 010	Cornice perimetrale per controsoffitti o rivestimenti in pannelli, doghe o quadri in profilato di alluminio a doppio L		m	1,00	2,67	2,67		
88	01.P09.E28 015	Cornice perimetrale per controsoffitti o rivestimenti in pannelli, doghe o quadri in profilato di acciaio a L		m	1,00	0,68	0,68		
89	01.P09.E28 020	Cornice perimetrale per controsoffitti o rivestimenti in pannelli, doghe o quadri in profilato di acciaio a doppio L		m	2,32	1,35	3,13		
90	01.P09.E34 005	Controsoffitto costituito da pannelli fonoassorbenti e tagliafuoco composti da agglomerato di fibre minerali e resine dim. mm 600x1200x15 e orditura apparente		m ²	1,00	8,84	8,84		
91	01.P09.E34 010	Controsoffitto costituito da pannelli fonoassorbenti e tagliafuoco composti da agglomerato di fibre minerali e resine dim. mm 600x600x15 e orditura apparente		m ²	1,00	9,67	9,67		
92	01.P09.E34 015	Controsoffitto costituito da pannelli fonoassorbenti e tagliafuoco composti da agglomerato di fibre minerali e resine dim. mm 600x600x15 e orditura non apparente		m ²	1,00	12,02	12,02		
93	01.P09.E36 005	Controsoffitto costituito da pannelli fonoassorbenti e tagliafuoco composti da agglomerato di fibre minerali e resine dim. mm 610x1220x15 e orditura apparente		m ²	1,00	23,70	23,70		

Num. Ord.	Articolo di Elenco	Indicazione dei lavori e delle somministrazioni	N.Ord. Stima	Unità di Misura	Quantità	Prezzo Unitario	Importo EURO	Importo manodopera	% incid. manod.
94	01.P09.E39	Controsfittico costituito da pannelli fonoassorbenti e tagliafuoco composti di agglomerato di fibre minerali e resine in moduli di mm 600x600		m ²	1,00	25,36	25,36		
95	01.P09.F20	Pannelli per pareti divisorie prefabbricate, co-stituiti da due lastre esterne di gesso protetto interposte da elemento spessore totale di mm 60		m ²	1,00	13,97	13,97		
96	01.P09.F40	Profili in lamierino zincato per pareti divisorie prefabbricate in lastre di gesso protetto spessore mm 0,6		m	1,00	1,45	1,45		
97	01.P09.F50	Profili in lamierino zincato per soffittature sospese in lastre di gesso protetto spessore mm 0,8		m	1,00	1,38	1,38		
98	01.P09.G00	Pannelli tipo sandwich in poliuretano espanso autoestinguenze rigidi con rivestimento in cartongesso bitumato spessore mm30, densità' 35 kg/m ³		m ²	1,00	6,56	6,56		
99	01.P09.G00	Pannelli tipo sandwich in poliuretano espanso autoestinguenze rigidi con rivestimento in cartongesso bitumato spessore mm50, densità' 35 kg/m ³		m ²	1,00	10,98	10,98		
100	01.P09.G10	Pannelli tipo sandwich in poliuretano espanso autoestinguenze rigido con rivestimento in carta bitumata, per isolamento spessore mm 30, densità' 34 kg/m ³		m ²	1,00	5,78	5,78		
101	01.P09.G10	Pannelli tipo sandwich in poliuretano espanso autoestinguenze rigido con rivestimento in carta bitumata, per isolamento spessore mm 50, densità' 34 kg/m ³		m ²	1,00	9,42	9,42		
102	01.P10.F10	Telo impermeabile sintetico, flessibile alle basse temperature, costituito da un elastomero termoplastico armato con Spessore del telo mm 4		m ²	1,00	50,03	50,03		
103	01.P10.F10	Telo impermeabile sintetico, flessibile alle basse temperature, costituito da un elastomero termoplastico armato con Spessore del telo (da mm 4)		m ²	1,00	14,49	14,49		

Num. Ord.	Articolo di Elenco	Indicazione dei lavori e delle somministrazioni	N.Ord. Stima	Unità di Misura	Quantità	Prezzo Unitario	Importo EURO	Importo manodopera	% incid. manod.
104	01.P10.F45	Manto sintetico in PVC per impermeabilizzazione, di tipo spalmato e posato a secco, con ritiro massimo in opera dello		m ²	1,00	12,69	12,69		
105	005 01.P10.H10	Per coperture piane zavorrabili-spessore mm 1,2 Primer di adesione a base di resine sintetiche in dispersione acquosa e leganti inorganici reattivi, per il trattamento							
106	005 01.P10.H50	Tricomponente-aderente su superfici umide Fornitura di guaina autoadesiva e autosigillante in rotoli, a base di gomma e bitume con supporto in doppio strato		kg	1,000	14,46	14,46		
107	005 01.P10.H55	Spessore mm 2 Guaina autoadesiva e autosigillante per stesura a freddo per impermeabilizzazioni di strutture in cls di impalcati		m ²	1,00	19,34	19,34		
108	005 01.P10.H58	In rotoli Guaina autoadesiva e autosigillante a base di gomma e bitume con supporto di alluminio avente temperature limiti di		m ²	1,00	33,98	33,98		
109	005 01.P10.H70	In rotoli Guaina impermeabile con armatura in tessuto di vetro ed autoprotetta con una lamina di rame rosso ricotto dello spessore		m ²	1,00	48,19	48,19		
110	005 01.P11.A30	Spessore di mm 4 Piastrine di caolino smaltate cm15x15		m ²	1,00	29,70	29,70		
111	005 01.P11.A50	Bianche Pavimento in marmo lavorato al piano di sega, in misure di serie (cm 15x30 - 40x20 - 50x25 - 60x x30 - 20x20 - 30x30)		m ²	1,00	11,70	11,70		
112	090 01.P11.A70	In marmo bianco Carrara tipo b/c-spessore cm 1,5 Rivestimento in marmo lucido sul piano con spigoli smussati delle dimensioni di cm 30x15 o 20x10 con spessori di cm 1.3		m ²	1,00	56,71	56,71		
113	020 01.P11.A70	In marmo bianco tipo edilizia Rivestimento in marmo lucido sul piano con spigoli smussati delle dimensioni di cm 30x15 o 20x10 con spessori di cm 1.3		m ²	1,00	41,30	41,30		
114	025 01.P11.A80	In marmo bianco Carrara tipo b/c Zoccolini battiscopa in marmo, levigati e lucidati solo sul piano e coste rifilate o fresate		m ²	1,00	44,50	44,50		

Num. Ord.	Articolo di Elenco	Indicazione dei lavori e delle somministrazioni	N.Ord. Stima	Unità di Misura	Quantità	Prezzo Unitario	Importo EURO	Importo manodopera	% incid. manod.
115	015 01.P11.A80	In serizzo antigorio - cm 10x2		m	1,00	8,25	8,25		
116	020 01.P11.A80	Zoccolini battiscopa in marmo, levigati e lucidati solo sul piano e coste refilate o fresate In marmo bianco - Carrara tipo b/c - cm 8x0.8		m	1,00	6,87	6,87		
117	025 01.P11.A80	Zoccolini battiscopa in marmo, levigati e lucidati solo sul piano e coste refilate o fresate In marmo bianco - Carrara tipo edilizia - cm 8x0.8		m	1,00	5,49	5,49		
118	005 01.P11.A91	Fornitura di lastre perfettamente modulari, refilate e calibrate, per pavimentazioni sopraelevate in conglomerato a		m ²	1,00	74,10	74,10		
119	005 01.P11.A92	Struttura portante per pavimentazioni sopraelevate costituita da supporti regolabili in verticale in acciaio zincato, ...		m ²	1,00	17,39	17,39		
120	005 01.P11.B00	Piastrelle di ceramica smaltate (cottoforte) di cm 15x15 Bianche		m ²	1,00	8,81	8,81		
121	010 01.P11.B10	Piastrelle di ceramica smaltate (cottoforte) di cm 15x15 In colori correnti		m ²	1,00	9,25	9,25		
122	005 01.P11.B10	Piastrelle di ceramica smaltate (cottoforte) compresi pezzi speciali Dimensioni cm 20x20 - non decorate.		m ²	1,00	9,79	9,79		
123	010 01.P11.B42	Piastrelle di ceramica smaltate (cottoforte) compresi pezzi speciali Dimensioni cm 20x20 decorate.		m ²	1,00	10,80	10,80		
124	005 01.P11.B42	Marmette autobloccanti in calcestruzzo cementizio vibrato e pressato ad alta resistenza (resistenza caratteristica 500 Spessore cm 4 colore grigio		m ²	1,00	11,30	11,30		
125	010 01.P11.E20	Marmette autobloccanti in calcestruzzo cementizio vibrato e pressato ad alta resistenza (resistenza caratteristica 500 Spessore cm 4 colore rosso - giallo - nero		m ²	1,00	13,60	13,60		
	005	Piastrelle a base vinilica delle dimensioni di cm 30x30 Spessore mm 2		m ²	1,00	6,44	6,44		

Num. Ord.	Articolo di Elenco	Indicazione dei lavori e delle somministrazioni	N.Ord. Stima	Unità di Misura	Quantità	Prezzo Unitario	Importo EURO	importo manodopera	% incid. manod.
126	01.P11.E30 005	Piastrelle a base di PVC in colori uniti omarmorizzate delle dimensioni di cm 25x25 Spessore mm2		m ²	1,00	7,35	7,35		
127	01.P11.E55 010	Pavimento vinilico omogeneo a strato unico, marmorizzato, pressato e temperato, rispondente alle norme antincendio, Spessore mm 2 - in teli di altezza cm 120-125		m ²	1,00	17,10	17,10		
128	01.P11.E55 025	Pavimento vinilico omogeneo a strato unico, marmorizzato, pressato e temperato, rispondente alle norme antincendio, Spessore mm 2 - in teli h. cm 125-150 - antistatico		m ²	1,00	21,60	21,60		
129	01.P11.E60 005	Pavimento vinilico con strato d'usura in PVC senza canche, strato intermedio in tessuto di fibra di vetro e strato Spessore mm 2 - (con strato d'usura mm 0.7)		m ²	1,00	25,71	25,71		
130	01.P11.E68 005	Pavimento multistrato composto da PVC stabilizzato, fibre minerali pigmentati colorati, strato d'usura con carburandum, Spessore mm 2 - teli h. cm 200 - liscio o a bolli		m ²	1,00	26,90	26,90		
131	01.P11.E70 005	Cordoncino in PVC per saldatura giunti di piastrelle o teli in PVC Del diametro di mm 4		m	1,00	0,63	0,63		
132	01.P11.E72 005	Cordoncino per la saldatura di teli o quadrotte in linoleum Del diametro di mm 4		m	1,29	1,43	1,84		
133	01.P11.E80 005	Zoccolino vinilico a colori uniti o striati dello spessore fino a mm 1 Altezza cm 7,5		m	1,00	2,15	2,15		
134	01.P11.E80 010	Zoccolino vinilico a colori uniti o striati dello spessore fino a mm 1 Altezza cm 10		m	1,00	3,43	3,43		
135	01.P11.E84 005	Zoccolino battiscopa in gomma a superficie liscia, marmorizzato, dello spessore di mm 2 Prezzo per ogni cm di altezza		m	1,00	0,39	0,39		
136	01.P11.F00 005	Pavimento in gomma uso civile a superficie liscia, marmorizzati, in colori vari, in piastrelle delle dimensioni di cm 50x50 Spessore mm 3 - attacco a cemento		m ²	1,00	12,80	12,80		

Num. Ord.	Articolo di Elenco	Indicazione dei lavori e delle somministrazioni	N.Ord. Stima	Unità di Misura	Quantità	Prezzo Unitario	Importo EURO	Importo manodopera	% incid. manod.
137	01.P11.F00 010	Pavimento in gomma uso civile a superficie liscia, marmorizzati, in colori vari, in piastrelle delle dimensioni di cm 50x50 Spessore mm 3 - attacco adesivo		m ²	1,00	12,80	12,80		
138	01.P11.F06 005	Pavimento in gomma per uso civile, reazione al fuoco classe 1, in monostrato, con superficie a bolli in rilievo, fornito Nero spessore mm 3		m ²	1,00	19,90	19,90		
139	01.P11.F06 010	Pavimento in gomma per uso civile, reazione al fuoco classe 1, in monostrato, con superficie a bolli in rilievo, fornito Colorato spessore mm 3		m ²	1,00	23,60	23,60		
140	01.P11.F06 015	Pavimento in gomma per uso civile, reazione al fuoco classe 1, in monostrato, con superficie a bolli in rilievo, fornito Nero spessore mm 4		m ²	1,00	21,40	21,40		
141	01.P11.F06 020	Pavimento in gomma per uso civile, reazione al fuoco classe 1, in monostrato, con superficie a bolli in rilievo, fornito Colorato spessore mm 4		m ²	1,00	26,20	26,20		
142	01.P11.F20 005	Gomma industriale per rivestimento gradini con pedata a bolli, toro a righe e alzata liscia Nero - spessore mm 2,6		m	1,00	11,30	11,30		
143	01.P11.F20 010	Gomma industriale per rivestimento gradini con pedata a bolli, toro a righe e alzata liscia Colori vari - spessore mm 2,6		m	1,00	13,80	13,80		
144	01.P11.G30 003	Regge lucidate per separazione di pavimenti in metallo bianco - sezione mm 25x3		m	1,00	4,70	4,70		
145	01.P11.G30 005	Regge lucidate per separazione di pavimenti in metallo bianco - sezione mm 30x5		m	1,00	4,90	4,90		
146	01.P11.G30 010	Regge lucidate per separazione di pavimenti in ottone - sezione mm 25x3		m	1,00	4,98	4,98		
147	01.P11.G30 015	Regge lucidate per separazione di pavimenti in ottone - sezione mm 30x5		m	1,00	5,08	5,08		
148	01.P18.A20 020	Granito bianco montorfano In lastre dello spessore di cm 3		m ²	1,00	153,26	153,26		
149	01.P18.A20 030	Granito bianco montorfano In lastre dello spessore di cm 5		m ²	1,00	223,30	223,30		

Num. Ord.	Articolo di Elenco	Indicazione dei lavori e delle somministrazioni	N.Ord. Stima	Unità di Misura	Quantità	Prezzo Unitario	Importo EURO	Importo manodopera	% incid. manod.
150	01.P18.A60 015	Pietra di Iuserna (spessore costante) In lastre dello spessore di cm 2		m ²	1,00	96,22	96,22		
151	01.P18.A60 020	Pietra di Iuserna (spessore costante) In lastre dello spessore di cm 3		m ²	3,00	132,96	398,88		
152	01.P18.A60 030	Pietra di Iuserna (spessore costante) In lastre dello spessore di cm 5		m ²	1,00	194,88	194,88		
153	01.P18.A70 020	Serizzo antigorio In lastre dello spessore di cm 3		m ²	1,00	80,99	80,99		
154	01.P18.A70 030	Serizzo antigorio In lastre dello spessore di cm 5		m ²	1,00	118,76	118,76		
155	01.P18.A90 020	Travertino chiaro rapolano In lastre dello spessore di cm 3		m ²	1,00	71,46	71,46		
156	01.P18.A90 030	Travertino chiaro rapolano In lastre dello spessore di cm 5		m ²	1,00	104,55	104,55		
157	01.P18.B40 020	Marmo bianco di Carrara tipo edificizia In lastre dello spessore di cm 3		m ²	1,00	95,41	95,41		
158	01.P18.B40 025	Marmo bianco di Carrara tipo edificizia In lastre dello spessore di cm 4		m ²	1,00	122,82	122,82		
159	01.P18.B40 030	Marmo bianco di Carrara tipo edificizia In lastre dello spessore di cm 5		m ²	1,00	140,07	140,07		
160	01.P18.C90 020	Marmo botticino classico In lastre dello spessore di cm 3		m ²	1,00	133,98	133,98		
161	01.P18.C90 030	Marmo botticino classico In lastre dello spessore di cm 5		m ²	1,00	194,88	194,88		
162	01.P18.M00 005	Pietra di Iuserna a spacco. cava, in lastre rettangolari a coste rifilate Spessore cm 3-5 - dimensioni fino a 30x15		m ²	1,00	38,37	38,37		
163	01.P18.M00 010	Pietra di Iuserna a spacco. cava, in lastre rettangolari a coste rifilate Spessore cm 3-5 - dimensioni da 30x15 a 80x40		m ²	1,00	47,91	47,91		
164	01.P18.M00 015	Pietra di Iuserna a spacco. cava, in lastre rettangolari a coste rifilate Spessore cm 3-5 - dimensioni oltre 80x40		m ²	1,00	57,48	57,48		
165	01.P18.N00 005	Guide curve (raggio esterno cm 50) di pietra tipo Iuserna, dello spessore di cm 6, altezza non inferiore a cm 35, in ...		cad	1,00	27,20	27,20		

Num. Ord.	Articolo di Elenco	Indicazione dei lavori e delle somministrazioni	N.Ord. Stima	Unità di Misura	Quantità	Prezzo Unitario	Importo EURO	Importo manodopera	% incid. manod.
166	01.P18.N10 005	Guide curve (raggio esterno cm 50), di gneiss se simili, aventi altezza da cm 25 a cm 30, in pezzi della lunghezza di Dello spessore di cm 9		cad	1,00	40,40	40,40		
167	01.P18.N10 010	Guide curve (raggio esterno cm 50), di gneiss se simili, aventi altezza da cm 25 a cm 30, in pezzi della lunghezza di Dello spessore di cm 12		cad	1,00	44,46	44,46		
168	01.P18.P90 010	Provvista di gradini (alzata e/o pedata) in pie-tra di luserna, coste rifilate, piano fiammato, smusso sulla costa lunga Dello spessore di cm 3		m ²	1,00	111,65	111,65		
169	01.P18.P90 020	Provvista di gradini (alzata e/o pedata) in pie-tra di luserna, coste rifilate, piano fiammato, smusso sulla costa lunga Dello spessore di cm 5		m ²	1,00	160,37	160,37		
170	01.P19.A05 005	Levigatura eseguita in laboratorio misurata sullo sviluppo totale della superficie vista Di superfici piane per pietre dure		m ²	1,00	9,68	9,68		
171	01.P19.A05 010	Levigatura eseguita in laboratorio misurata sullo sviluppo totale della superficie vista Di superfici curve per pietre dure		m ²	1,00	44,93	44,93		
172	01.P19.A05 015	Levigatura eseguita in laboratorio misurata sullo sviluppo totale della superficie vista Di superfici curve per pietre tenere e marmi		m ²	1,00	33,52	33,52		
173	01.P19.A05 020	Levigatura eseguita in laboratorio misurata sullo sviluppo totale della superficie vista Di superfici piane per pietre tenere e marmi		m ²	1,00	5,32	5,32		
174	01.P19.A10 005	Levigatura e lucidatura a piombo eseguita in laboratorio misurata sullo sviluppo totale della superficie vista Di superfici piane per pietre dure		m ²	1,00	16,00	16,00		
175	01.P19.A10 010	Levigatura e lucidatura a piombo eseguita in laboratorio misurata sullo sviluppo totale della superficie vista Di superfici curve per pietre dure		m ²	1,00	66,10	66,10		
176	01.P19.A10 015	Levigatura e lucidatura a piombo eseguita in laboratorio misurata sullo sviluppo totale della superficie vista Di superfici curve per pietre tenere e marmi		m ²	1,00	44,10	44,10		

Num. Ord.	Articolo di Elenco	Indicazione dei lavori e delle somministrazioni	N.Ord. Stima	Unità di Misura	Quantità	Prezzo Unitario	Importo EURO	Importo manodopera	% incid. manod.
177	01.P19.A10 020	Levigatura e lucidatura a piombo eseguita in laboratorio misurata sullo sviluppo totale della superficie vista Di superfici piane per pietre tenere e marmi		m ²	1,00	11,01	11,01		
178	01.P19.A30 005	Levigatura e lucidatura a piombo delle coste viste di lastre già rifilate di sega, per ogni cm di spessore - effettuate: Per pietre dure		m	1,00	4,13	4,13		
179	01.P19.A30 010	Levigatura e lucidatura a piombo delle coste viste di lastre già rifilate di sega, per ogni cm di spessore - effettuate Per pietre tenere e marmi		m	1,00	2,61	2,61		
180	01.P19.B20 005	Smusso agli spigoli, eseguito in laboratorio, della larghezza fino a cm 1 Lisciato di mola per pietre dure		m	1,00	4,49	4,49		
181	01.P19.B20 010	Smusso agli spigoli, eseguito in laboratorio, della larghezza fino a cm 1 Lisciato di mola per pietre tenere e marmi		m	1,00	3,00	3,00		
182	01.P23.G05 005	Fornitura di striscia antiscivolo tipo conformabile, formata da un supporto metallico sottilissimo con adeguato In rotoli altezza mm 50		m	1,00	3,22	3,22		
183	01.P24.C50 005	Nolo di autocarro o motocarro ribaltabile compreso carburante, lubrificante, trasporto in loco ed ogni onere connesso Della portata sino a q 17 - compreso l'autista		h	1,00	46,69	46,69	31,72	67,94 %
184	01.P24.C50 010	Nolo di autocarro o motocarro ribaltabile compreso carburante, lubrificante, trasporto in loco ed ogni onere connesso Della portata sino a q 17-escluso l'autista		h	1,00	14,93	14,93		
185	01.P24.C75 010	Nolo di piattaforma aerea rotante, rispondente alle norme ispeis, installata su autocarro, con braccio a piu' snodi a Con sollevamento della navicella fino a m 20		h	1,00	63,47	63,47	34,10	53,73 %
186	01.P24.C75 015	Nolo di piattaforma aerea rotante, rispondente alle norme ispeis, installata su autocarro, con braccio a piu' snodi a Con sollevamento della navicella fino a m 32		h	3,00	84,81	254,43	102,28	40,20 %

Num. Ord.	Articolo di Elenco	Indicazione dei lavori e delle somministrazioni	N.Ord. Stima	Unità di Misura	Quantità	Prezzo Unitario	Importo EURO	Importo manodopera	% incid. manod.
187	01.P25.A55	Nolo di castello leggero di alluminio su ruote, prefabbricato, delle dimensioni di m 1,00x2,00, compreso trasporto, Per m di altezza-al mese		m	1,00	8,13	8,13		
188	01.P25.A40	Nolo di base per castello leggero - al mese		cad	1,00	18,79	18,79		
189	01.P25.A60	Nolo di ponteggio tubolare esterno eseguito con tubo - giunto, compreso trasporto, montaggio, smontaggio, nonché ogni Per i primi 30 giorni		m ²	6,00	9,60	57,60		
190	01.P25.A60	Nolo di ponteggio tubolare esterno eseguito con tubo - giunto, compreso trasporto, montaggio, smontaggio, nonché ogni Per ogni mese oltre al primo		m ²	50,00	1,64	82,00		
191	01.P25.C18	Nolo di piano di lavoro sospeso costituito da assito realizzato con tavoloni dello spessore di cm 5, compreso il Per i primi trenta giorni		m ²	20,00	50,28	1.005,60		
192	01.A01.B10	Scavo di materiali di qualsiasi natura, per ripristini o risanamenti per una profondità' massima di cm 60, compreso Cm 30 eseguito a macchina		m ²	10,00	17,21	172,10	124,17	72,15 %
193	01.A01.B10	Scavo di materiali di qualsiasi natura, per ripristini o risanamenti per una profondità' massima di cm 60, compreso Cm 60 eseguito a macchina		m ²	2,00	24,57	49,14	33,73	68,64 %
194	01.A01.B10	Scavo di materiali di qualsiasi natura, per ripristini o risanamenti per una profondità' massima di cm 60, compreso Cm 30 eseguito a mano		m ²	10,00	53,13	531,30	367,39	69,15 %
195	01.A01.B10	Scavo di materiali di qualsiasi natura, per ripristini o risanamenti per una profondità' massima di cm 60, compreso Cm 40 eseguito a mano		m ²	10,00	65,66	656,60	455,09	69,31 %
196	01.A01.B87	Reinthero degli scavi in genere, con le materie di scavo precedentemente estratte e depositate nell'ambito del cantiere, Eseguito a mano		m ³	1,000	47,62	47,62	36,02	75,64 %

Num. Ord.	Articolo di Elenco	Indicazione dei lavori e delle somministrazioni	N.Ord. Stima	Unità di Misura	Quantità	Prezzo Unitario	Importo EURO	Importo manodopera	% incid. manod.
197	01.A01.B87	Reinterro degli scavi in genere, con le materie di scavo precedentemente estratte e depositate nell'ambito del cantiere, Eseguito con mezzo meccanico		m³	1,000	7,97	7,97	3,27	41,03 %
198	01.A01.B90	Riempimento degli scavi in genere, eseguito con qualsiasi materiale, compresa la costipazione ogni 30 cm di spessore, Eseguito a mano		m³	1,000	30,76	30,76	30,29	98,47 %
199	01.A01.B90	Riempimento degli scavi in genere, eseguito con qualsiasi materiale, compresa la costipazione ogni 30 cm di spessore, Eseguito con idonei mezzi meccanici.		m³	1,000	6,56	6,56	4,33	66,01 %
200	01.A01.C60	Sovrapprezzo allo scavo in genere per carico, trasporto e scarico a mano del materiale, escluso l'utilizzo di mezzi		m³	1,000	42,88	42,88	42,88	100,00 %
201	01.A01.C65	Entro l'area del cantiere		m³	1,000	1,66	1,66	0,82	49,40 %
202	01.A01.C65	Sovrapprezzo allo scavo in genere per trasporto e scarico, esclusi gli oneri di discarica. In discarica autorizzata, fino alla distanza di 5 km		m³	1,000	2,84	2,84	1,40	49,30 %
203	01.A01.C65	Sovrapprezzo allo scavo in genere per trasporto e scarico, esclusi gli oneri di discarica. In discarica autorizzata, da 5 km fino a 10 km di distanza		m³	1,000	4,93	4,93	2,42	49,09 %
204	01.A01.N00	Per quantitativi inferiori a m³ 1 di scavo, si applicherà alle voci precedenti un aumento.		%	0,5000000	50%	0,25	0,10	40,00 %
205	01.A02.A10	Demolizione di murature o di volte in mattoni, dello spessore superiore a cm 15, in qualunque piano di fabbricato, Con trasporto dei detriti in cantiere		m³	1,000	89,53	89,53	89,53	100,00 %
206	01.A02.A10	Demolizione di murature o di volte in mattoni, dello spessore superiore a cm 15, in qualunque piano di fabbricato, Con carico e trasporto dei detriti alle discariche.		m³	1,000	97,87	97,87	89,53	91,48 %

Num. Ord.	Articolo di Elenco	Indicazione dei lavori e delle somministrazioni	N.Ord. Stima	Unità di Misura	Quantità	Prezzo Unitario	importo EURO	Importo manodopera	% incid. manod.
207	01.A02.A20 010	Demolizione di tramezzi o tavolati interni o volte in mattoni pieni, in qualunque piano di fabbricato, compresa la Con spessore da cm 10 a cm 15 e per superfici di m ² 0,50 e oltre, con trasporto in cantiere		m ²	10,00	16,00	160,00	160,00	100,00 %
208	01.A02.A20 030	Demolizione di tramezzi o tavolati interni o volte in mattoni pieni, in qualunque piano di fabbricato, compresa la Con spessore da cm 10 a cm 15 e per superfici di m ² 0,50 e oltre, con carico e trasporto alle discariche.		m ²	1,00	17,25	17,25	16,00	92,75 %
209	01.A02.A25 025	Demolizione di tramezzi o tavolati interni o volte in mattoni forati, in qualunque piano di fabbricato, compresa la Dello spessore inferiore a cm 10 e per superfici di m ² 0,50 e oltre, con carico e trasporto alle discariche		m ²	10,00	11,06	110,60	102,26	92,46 %
210	01.A02.A25 030	Demolizione di tramezzi o tavolati interni o volte in mattoni forati, in qualunque piano di fabbricato, compresa la Con spessore da cm 10 a cm 15 e per superfici di m ² 0,50 e oltre, con carico e trasporto alle discariche		m ²	10,00	12,39	123,90	115,56	93,27 %
211	01.A02.A30 005	Demolizione di murature in calcestruzzo non armato, in qualunque piano di fabbricato, compresa la discesa o la salita a Con carico e trasporto dei detriti alle discariche.		m ³	1,000	173,84	173,84	152,51	87,73 %
212	01.A02.A40 005	Demolizione di caldane, sottofondi in calcestruzzo non armato, in qualunque piano di fabbricato, compresa la salita o Con carico e trasporto dei detriti alle discariche.		m ³	15,000	83,73	1.255,95	1.130,86	90,04 %
213	01.A02.A40 010	Demolizione di caldane, sottofondi in calcestruzzo non armato, in qualunque piano di fabbricato, compresa la salita o Con trasporto dei detriti in cantiere		m ³	10,000	75,39	753,90	753,90	100,00 %
214	01.A02.A50 005	Demolizione di strutture in calcestruzzo armato, in qualunque piano di fabbricato, compresa la discesa o la salita a Con carico e trasporto dei detriti alle discariche.		m ³	1,000	195,68	195,68	169,40	86,57 %
215	01.A02.B00 010	Demolizione di pavimenti interni, in qualunque piano di fabbricato, compresa la discesa o la salita a terra dei In ceramica		m ²	48,95	9,65	472,37	472,37	100,00 %

Num. Ord.	Articolo di Elenco	Indicazione dei lavori e delle somministrazioni	N.Ord. Stima	Unità di Misura	Quantità	Prezzo Unitario	Importo EURO	Importo manodopera	% incid. manod.
216	01.A02.B00 020	Demolizione di pavimenti interni, in qualunque piano di fabbricato, compresa la discesa o la salita a terra dei In cotto		m ²	10,00	9,95	99,50	99,50	100,00 %
217	01.A02.B00 050	Demolizione di pavimenti interni, in qualunque piano di fabbricato, compresa la discesa o la salita a terra dei In pietra, marmi, graniti		m ²	1,00	7,54	7,54	7,54	100,00 %
218	01.A02.B00 060	Demolizione di pavimenti interni, in qualunque piano di fabbricato, compresa la discesa o la salita a terra dei In linoleum, gomma e simili		m ²	3,36	4,22	14,18	14,18	100,00 %
219	01.A02.B20 005	Taglio a sezione obbligata eseguito a mano performance di vani, passate, sedi di pilastri o travi, sedi di cassoni per Muratura in mattoni o pietrame o volte, per sezioni non inferiori a m ² 0,25		m ³	1,000	433,53	433,53	425,21	98,08 %
220	01.A02.B20 010	Taglio a sezione obbligata eseguito a mano performance di vani, passate, sedi di pilastri o travi, sedi di cassoni per Eseguito sul calcestruzzo cementizio non armato, per sezioni non inferiori a m ² 0,25		m ³	1,000	653,66	653,66	645,29	98,72 %
221	01.A02.B20 015	Taglio a sezione obbligata eseguito a mano performance di vani, passate, sedi di pilastri o travi, sedi di cassoni per Eseguito su calcestruzzo armato, per sezioni non inferiori a m ² 0,25.		m ³	1,000	870,78	870,78	862,42	99,04 %
222	01.A02.B20 020	Taglio a sezione obbligata eseguito a mano performance di vani, passate, sedi di pilastri o travi, sedi di cassoni per Muratura in mattoni o pietrame o volte, per sezioni inferiori a m ² 0,25 fino a m ² 0,10		m ³	1,000	674,77	674,77	666,40	98,76 %
223	01.A02.B20 025	Taglio a sezione obbligata eseguito a mano performance di vani, passate, sedi di pilastri o travi, sedi di cassoni per Eseguito sul calcestruzzo cementizio non armato, per sezioni inferiori a m ² 0,25 fino a 0,10		m ³	1,000	946,17	946,17	937,84	99,12 %
224	01.A02.B20	Taglio a sezione obbligata eseguito a mano performance di vani, passate, sedi di pilastri o travi, sedi di cassoni per		m ³	1,000	946,17	946,17	937,84	99,12 %

Num. Ord.	Articolo di Elenco	Indicazione dei lavori e delle somministrazioni	N.Ord. Stima	Unità di Misura	Quantità	Prezzo Unitario	Importo EURO	Importo manodopera	% incid. manod.
225	030 01.A02.B20	Eseguito su calcestruzzo armato, per sezioni inferiori a m ² 0,25 fino a m ² 0,10. Taglio a sezione obbligata eseguito a mano performance di vani, passate, sedi di pilastri o travi, sedi di cassoni per		m ³	1,000	1.187,41	1.187,41	1.179,10	99,30 %
226	035 01.A02.B20	Muratura in mattoni o pietrame o volte, per sezioni inferiori a m ² 0,10. Taglio a sezione obbligata eseguito a mano performance di vani, passate, sedi di pilastri o travi, sedi di cassoni per		m ³	1,000	855,70	855,70	847,40	99,03 %
227	040 01.A02.B20	Eseguito sul calcestruzzo cementizio non armato, per sezioni inferiori a m ² 0,10 Taglio a sezione obbligata eseguito a mano performance di vani, passate, sedi di pilastri o travi, sedi di cassoni per		m ³	1,000	1.365,32	1.365,32	1.356,99	99,39 %
228	045 01.A02.B30	Eseguito su calcestruzzo armato, per sezioni inferiori a m ² 0,10 Rimozione di pietra da taglio o marmo, in qualunque piano di fabbricato, compresa la discesa o la salita a terra dei		m ³	1,000	1.790,51	1.790,51	1.782,09	99,53 %
229	005 01.A02.B40	Compreso il carico e trasporto dei detriti alle discariche Rimozione di lastre di pietra o marmo di qualsiasi spessore, misurate nella loro superficie reale, in qualunque piano di.		m ³	1,000	279,74	279,74	271,40	97,02 %
230	005 01.A02.B50	Con una superficie di almeno m ² 0,50 Rimozione di rivestimento in piastrelle di qualsiasi tipo, in qualunque piano di fabbricato, compresa la discesa o la		m ²	5,00	14,71	73,55	69,38	94,33 %
231	010 01.A02.B50	In ceramica Rimozione di rivestimento in piastrelle di qualsiasi tipo, in qualunque piano di fabbricato, compresa la discesa o la		m ²	20,00	9,65	193,00	193,00	100,00 %
232	020 01.A02.B60	In marmo Spicconatura di intonaco di calce, gesso e simili, in qualunque piano di fabbricato, compresa la discesa o la salita a		m ²	20,00	21,71	434,20	434,20	100,00 %
233	005 01.A02.B70	Per superfici di m ² 0,50 ed oltre Spicconatura d'intonaco di cemento o di materiali di analoga durezza, in qualunque piano di fabbricato, compresa la		m ²	10,00	6,28	62,80	60,30	96,02 %

Num. Ord.	Articolo di Elenco	Indicazione dei lavori e delle somministrazioni	N.Ord. Stima	Unità di Misura	Quantità	Prezzo Unitario	Importo EURO	Importo manodopera	% incid. manod.
234	005 01.A02.C10	Per-superfici di m ² 0,50 ed oltre Distacco di pavimentazione con accatastamento del materiale utilizzabile entro la distanza massima di metri 300, in macadam, calcestruzzi cementizi, cubetti, masselli e pavimentazione bituminosa in genere, di qualunque tipo e spessore		m ²	10,00	10,63	106,30	102,55	96,47 %
235	015 01.A02.D00	Distacco manuale di pavimentazione in ciottolato o in cubetti per recupero e riempimento, compreso lo scavo del fondo Per quantitativi fino a m ² 10		m ²	1,00	10,95	10,95	10,95	100,00 %
236	005 01.A02.D00	Distacco manuale di pavimentazione in ciottolato o in cubetti per recupero e riempimento, compreso lo scavo del fondo Per quantitativi oltre m ² 10		m ²	1,00	16,87	16,87	13,62	80,74 %
237	010 01.A02.D10	Distacco di pavimentazione in ciottolato o in cubetti di porfido o sienite anche con giunti bitumati o con marito di Per quantitativi fino a m ² 10		m ²	1,00	14,40	14,40	12,32	85,56 %
238	005 01.A02.G10	Sovrapprezzo alla demolizione in genere per trasporto e scarico, esclusi gli oneri di discarica in discarica autorizzata, fino alla distanza di 5 km		m ²	1,00	23,84	23,84	19,37	81,25 %
239	010 01.A02.G10	Sovrapprezzo alla demolizione in genere per trasporto e scarico, esclusi gli oneri di discarica in discarica autorizzata, da 5 km fino a 10 km di distanza		m ³	1,000	1,66	1,66	0,82	49,40 %
240	020 01.A02.G10	Sovrapprezzo alla demolizione in genere per trasporto e scarico, esclusi gli oneri di discarica in discarica autorizzata, da 10 km fino a 30 km di distanza		m ³	1,000	2,84	2,84	1,40	49,30 %
241	010 01.A02.N00	Alle opere compensate a superficie per quantitativi inferiori a m ² 0,50, aumento del 200% al m ²		%	0,4000000	200%	0,80	0,76	95,00 %
242	010 01.A04.B05	Calcestruzzo confezionato in cantiere con kg 300 di cemento tipo 32,5 R, m ³ 0,4 di sabbia e m ³ 0,8 di ghiaietto, fornito A mano		m ³	1,000	174,46	174,46	114,36	65,55 %
243	020 01.A04.B05	Calcestruzzo confezionato in cantiere con kg 300 di cemento tipo 32,5 R, m ³ 0,4 di sabbia e m ³ 0,8 di ghiaietto, fornito Con betoniera		m ³	1,000	89,47	89,47	28,59	31,95 %

Num. Ord.	Articolo di Elenco	Indicazione dei lavori e delle somministrazioni	N.Ord. Stima	Unità di Misura	Quantità	Prezzo Unitario	Importo EURO	Importo manodopera	% incid. manod.
244	01.A04.B12 010	Calcestruzzo confezionato in cantiere con kg 300 di cemento tipo 42,5 R, m³ 0,4 di sabbia e m³ 0,8 di ghiaietto, A mano		m³	1,000	182,89	182,89	114,36	62,53 %
245	01.A04.B12 020	Calcestruzzo confezionato in cantiere con kg 300 di cemento tipo 42,5 R, m³ 0,4 di sabbia e m³ 0,8 di ghiaietto, Con betoniera		m³	1,000	97,90	97,90	28,59	29,20 %
246	01.A04.B15 030	Calcestruzzo per uso non strutturale confezionato a dosaggio con cemento tipo 32,5 R in centrale di betonaggio, diametro Eseguito con 250 kg/m³		m³	1,000	74,00	74,00		
247	01.A04.B15 050	Calcestruzzo per uso non strutturale confezionato a dosaggio con cemento tipo 32,5 R in centrale di betonaggio, diametro Eseguito con 350 kg/m³		m³	1,000	83,87	83,87		
248	01.A04.C00 005	Getto in opera di calcestruzzo cementizio eseguito a mano In struttura di fondazione		m³	1,000	78,11	78,11	78,11	100,00 %
249	01.A04.C00 010	Getto in opera di calcestruzzo cementizio eseguito a mano In strutture in elevazione non armate		m³	1,000	97,27	97,27	97,27	100,00 %
250	01.A04.C00 015	Getto in opera di calcestruzzo cementizio eseguito a mano In strutture semplici armate		m³	1,000	116,14	116,14	116,14	100,00 %
251	01.A04.E00 005	Vibratura mediante vibratore ad immersione, compreso il compenso per la maggiore quantità di materiale impiegato, Di calcestruzzo cementizio armato		m³	1,000	8,12	8,12	5,72	70,44 %
252	01.A04.F00 015	Barre per cemento armato lavorate e disposte in opera secondo gli schemi di esecuzione In acciaio ad aderenza migliorata B450A o B450C per gli usi consentiti dalle norme vigenti		kg	1,000	1,55	1,55	0,82	52,90 %
253	01.A04.F65 005	Posa in opera di rete metallica elettrosaldata costituita da tondini in acciaio per intonaco strutturale, su pareti ...		m²	1,00	13,07	13,07	9,09	69,55 %
254	01.A04.F70	Rete metallica elettrosaldata in acciaio B450A e B450C per armature di calcestruzzo cementizio, lavorata e tagliata a							

Num. Ord.	Articolo di Elenco	Indicazione dei lavori e delle somministrazioni	N.Ord. Stima	Unità di Misura	Quantità	Prezzo Unitario	Importo EURO	Importo manodopera	% incid. manod.
255	010 01.A04.G00	In tondino da 4 a 12 mm di diametro Elementi quali davanzali, copertine di muri dicinta, chiusini e telai, gradini e simili, liscciati con pastina di In getto cementizio di qualunque spessore, e dimensione, con armatura di ferro, dato a pie' di opera.		kg	1,000	1,34	1,34	0,64	47,76 %
256	005 01.A04.G00	Elementi quali davanzali, copertine di muri dicinta, chiusini e telai, gradini e simili, liscciati con pastina di In getto cementizio di qualunque spessore, e dimensione, senza armatura di ferro, dato a pie' d'opera		m³	1,000	1.696,93	1.696,93	1.565,42	92,25 %
257	010 01.A04.H30	Casseratura per il contenimento dei getti per opere quali muri, pilastri, archi, volte, parapetti, cordoli, sottofondi, In legname di qualunque forma		m³	1,000	957,35	957,35	860,08	89,84 %
258	005 01.A04.H30	Casseratura per il contenimento dei getti per opere quali muri, pilastri, archi, volte, parapetti, cordoli, sottofondi, In legname di qualunque forma, ma adatto per getti da lasciare grezzi in vista.		m²	1,00	40,51	40,51	37,61	92,84 %
259	010 01.A04.H50	Provista e posa di lastre prefabbricate in cls, armate con rete elettrosaldata in acciaio B450C diam. mm 6, maglia cm Resistenza minima Rck 250, spessore minimo cm 10 per l'esecuzione di zoccolature e rivestimenti di pareti		m²	1,00	44,98	44,98	37,61	83,61 %
260	005 01.A06.A20	Tramezzi in mattoni legati con malta cementizia In mattoni forati dello spessore di cm 12 e per una superficie complessiva di almeno m² 1		m²	1,00	45,88	45,88	25,77	56,17 %
261	045 01.A06.A20	Tramezzi in mattoni legati con malta cementizia In mattoni forati dello spessore di cm 8 e per una superficie complessiva di almeno m² 1		m²	10,00	44,95	449,50	357,35	79,50 %
262	055 01.A06.A30	Tramezzi e rivestimenti in blocchi o tavelle piene o forate in calcestruzzo e malta cementizia (ferro pagato a parte) Dello spessore di cm 8 e per una superficie complessiva di almeno m² 1		m²	10,00	31,98	319,80	249,60	78,05 %
263	025 01.A06.A30	Tramezzi e rivestimenti in blocchi o tavelle piene o forate in calcestruzzo e malta cementizia (ferro pagato a parte)		m²	10,00	21,57	215,70	131,10	60,78 %

Num. Ord.	Articolo di Elenco	Indicazione dei lavori e delle somministrazioni	N.Ord. Stima	Unità di Misura	Quantità	Prezzo Unitario	Importo EURO	Importo manodopera	% incid. manod.
	035	Dello spessore di cm 12 e per una superficie complessiva di almeno m ² 1		m ²	10,00	24,58	245,80	137,35	55,88 %
264	01.A06.C00	Soffitto in rete metallica zincata (filo di mm 0,80 maglia di mm 8) data in opera tirata o chiodata, compresa l'orditura		m ²	1,00	50,77	50,77	45,71	90,03 %
265	01.A06.C20	Per una superficie complessiva di almeno m ² 1		m ²	1,00	71,02	71,02	61,08	86,00 %
266	01.A06.C40	Soffitto in tavelle tipo perret dello spessore fino a cm 3,5, posate con malta cementizia, compresa l'armatura metallica		m ²	1,00	24,57	24,57	22,90	93,20 %
267	01.A06.N00	Per una superficie complessiva di almeno m ² 1		%	0,8000000	100%	0,80	0,32	40,00 %
268	01.A07.E50	Compensazioni Opere compensate a superficie per quantitativi inferiori a m ² 1, aumento del 100%		m ²	1,00	44,54	44,54	31,34	70,36 %
269	01.A08.A10	Opere di puntellamento di travi e travetti di solai lignei, eseguite con elementi tubolari metallici e tavolati per i Per solai situati ad un massimo di m 4.50 dal piano di calpestio		m	10,00	15,74	157,40	156,68	99,54 %
270	01.A08.A10	Esecuzione traccia per incasso di tubi aventi diametro non superiore a 50 mm, compresi fissaggio degli stessi In muri grezzi		m	10,00	18,99	189,90	188,10	99,05 %
271	01.A08.A40	Esecuzione traccia per incasso di tubi aventi diametro non superiore a 50 mm, compresi fissaggio degli stessi In muri intonacati compreso ripristino intonaco		cad	20,00	2,41	48,20	48,20	100,00 %
272	01.A08.A40	Posa in opera di tasselli ad espansione, di piombo, plastica, gomma o acciaio esclusa laprovvista del tassello Su muratura in mattoni forati		cad	20,00	3,02	60,40	60,40	100,00 %
273	01.A08.A40	Posa in opera di tasselli ad espansione, di piombo, plastica, gomma o acciaio esclusa laprovvista del tassello Su muratura in mattoni pieni		cad	20,00	3,02	60,40	60,40	100,00 %

Num. Ord.	Articolo di Elenco	Indicazione dei lavori e delle somministrazioni	N.Ord. Stima	Unità di Misura	Quantità	Prezzo Unitario	Importo EURO	Importo manodopera	% incid. manod.
	015	Su calcestruzzo		cad	20,00	4,22	84,40	84,40	100,00 %
274	01.A08.A60	Posa in opera di lavagne a muro, compresa l'esecuzione dei fori e la posa tasselli Per la prima lavagna		cad	1,00	52,25	52,25	51,26	98,11 %
275	01.A08.A60	Posa in opera di lavagne a muro, compresa l'esecuzione dei fori e la posa tasselli Per ogni lavagna oltre la prima		cad	1,00	46,22	46,22	45,23	97,86 %
276	01.A08.A70	Rimozione di lavagne a muro, compresa la smurazione di patte, ganci, tasselli e successivo ripristino della parete, Per la prima lavagna		cad	1,00	27,32	27,32	27,14	99,34 %
277	01.A08.A70	Rimozione di lavagne a muro, compresa la smurazione di patte, ganci, tasselli e successivo ripristino della parete, Per ogni lavagna oltre la prima		cad	1,00	21,29	21,29	21,11	99,15 %
278	01.A09.A39	Fornitura e posa in opera di gancio ferma-neve da applicarsi a tetto a tegole curve con listellatura orizzontale In rame		cad	1,00	3,24	3,24	0,68	20,99 %
279	01.A09.A39	Fornitura e posa in opera di gancio ferma-neve da applicarsi a tetto a tegole curve con listellatura orizzontale In ferro zincato		cad	1,00	2,16	2,16	0,68	31,48 %
280	01.A09.B22	Posa a secco di manti sintetici in PVC, comprendente l'ispezione e preparazione della superficie da impermeabilizzare, Per impermeabilizzazione di coperture, fondazioni, opere interrato, bacini, vasche, piscine, parcheggi, viadotti etc.		m²	1,00	9,95	9,95	9,68	97,29 %
281	01.A09.B26	Posa accessori ai manti sintetici in PVC per impermeabilizzazione comprensiva di fissaggio meccanico, saldatura dei teli Scossaline, profili, piattine		m	1,00	7,26	7,26	7,26	100,00 %
282	01.A09.B70	Impermeabilizzazione a vista di coperture piane, a volta, inclinate previa imprimitura della superficie con primer		m²	10,00	22,57	225,70	75,23	33,33 %
	005	Con successiva applicazione di due membrane prefabbricate elastoplastomeriche, certificate ici - te, armate con tessuto							

Num. Ord.	Articolo di Elenco	Indicazione dei lavori e delle somministrazioni	N.Ord. Stima	Unità di Misura	Quantità	Prezzo Unitario	Importo EURO	Importo manodopera	% incid. manod.
283	01.A09.B70 010	Impermeabilizzazione a vista di coperture piane, a volta, inclinate previa imprimitura della superficie con primer Con successiva applicazione di due membrane prefabbricate elastoplastomeriche, entrambe con certificato icite, armate		m ²	10,00	26,33	263,30	100,29	38,09 %
284	01.A09.B70 015	Impermeabilizzazione a vista di coperture piane, a volta, inclinate previa imprimitura della superficie con primer Con successiva applicazione di due membrane prefabbricate elastoplastomeriche, entrambe certificate icite, armate con		m ²	10,00	25,52	255,20	100,29	39,30 %
285	01.A09.C00 005	Ripassamento di tetto con tegole, comprendente il rimaneggiamento totale delle tegole, il fissaggio dei tegoloni di In tegole curve		m ²	20,00	20,42	408,40	405,95	99,40 %
286	01.A09.C00 010	Ripassamento di tetto con tegole, comprendente il rimaneggiamento totale delle tegole, il fissaggio dei tegoloni di In tegole piane		m ²	20,00	13,08	261,60	259,17	99,07 %
287	01.A09.C15 005	Ripassamento di tetto con lastre di lamiera di alluminio Lastre tipo allusic		m ²	20,00	12,54	250,80	250,80	100,00 %
288	01.A09.E60 005	Fornitura e posa di guaina liquida elastomero bituminosa per impermeabilizzazioni o reimpermeabilizzazioni di superfici Senza protettivo elastico		m ²	30,00	11,72	351,60	122,78	34,92 %
289	01.A10.A20 005	Rinzaffo eseguito con malta di calce idraulica spenta o di calce idraulica macinata, su pareti, solai, soffitti, travi, Per una superficie complessiva di almeno m ² 1 e per uno spessore fino a cm 2		m ²	10,00	20,76	207,60	199,19	95,95 %
290	01.A10.A20 015	Rinzaffo eseguito con malta di calce idraulica spenta o di calce idraulica macinata, su pareti, solai, soffitti, travi, Per una superficie complessiva di almeno m ² 1 e per uno spessore di cm 2,5		m ²	10,00	26,48	264,80	246,82	93,21 %
291	01.A10.A20	Rinzaffo eseguito con malta di calce idraulica spenta o di calce idraulica macinata, su pareti, solai, soffitti, travi,							

Num. Ord.	Articolo di Elenco	Indicazione dei lavori e delle somministrazioni	N.Ord. Stima	Unità di Misura	Quantità	Prezzo Unitario	Importo EURO	Importo manodopera	% incid. manod.
292	025 01.A10.A30	Per una superficie complessiva di almeno m ² 1 e per uno spessore di cm 3. Rinzafo eseguito con malta di cemento su pareti solai, soffitti, travi, ecc, sia in piano che incurva, compresa		m ²	10,00	29,81	298,10	270,05	90,59 %
293	005 01.A10.A30	Per una superficie di almeno m ² 1 e per uno spessore fino cm 2 Rinzafo eseguito con malta di cemento su pareti solai, soffitti, travi, ecc, sia in piano che incurva, compresa		m ²	10,00	25,45	254,50	239,18	93,98 %
294	015 01.A10.A30	Per una superficie di almeno m ² 1 e per uno spessore di cm 2,5 Rinzafo eseguito con malta di cemento su pareti solai, soffitti, travi, ecc, sia in piano che incurva, compresa		m ²	10,00	31,52	315,20	292,73	92,87 %
295	025 01.A10.A40	Per una superficie di almeno m ² 1 e per uno spessore di cm 3 Rinzafo di superfici comunque sagomate di canali od altre opere simili, eseguito con malta di cemento pozzolanico nella		m ²	10,00	37,59	375,90	346,28	92,12 %
296	005 01.A10.A40	Per una superficie complessiva di almeno m ² 1 e per uno spessore fino a cm 2 compreso: Rinzafo di superfici comunque sagomate di canali od altre opere simili, eseguito con malta di cemento pozzolanico nella		m ²	10,00	12,51	125,10	109,79	87,76 %
297	015 01.A10.A40	Per una superficie complessiva di almeno m ² 1 e per uno spessore oltre cm 2 e sino a cm 2.5 compreso: Rinzafo di superfici comunque sagomate di canali od altre opere simili, eseguito con malta di cemento pozzolanico nella		m ²	10,00	14,17	141,70	119,24	84,15 %
298	025 01.A10.A70	Per una superficie complessiva di almeno m ² 1 e per uno spessore oltre cm 2.5 e sino a cm 3 compreso: Preinzafo per il risanamento di murature umide di ogni tipo eseguito con malta fluida di cemento nella proporzione di		m ²	10,00	15,83	158,30	128,68	81,29 %
299	005 01.A10.A80	Per uno spessore di cm 0,5 circa e per una superficie oltre i 200 m ² fino a 1000 m ² . Rinzafo per il risanamento delle murature umide eseguito con malta di cemento nella proporzione di kg 350 di cemento, 1		m ²	10,00	8,76	87,60	61,36	70,05 %
	005	Per uno spessore di cm 2-2,5		m ²	1,00	22,38	22,38	16,34	73,01 %

Num. Ord.	Articolo di Elenco	Indicazione dei lavori e delle somministrazioni	N.Ord. Stima	Unità di Misura	Quantità	Prezzo Unitario	Importo EURO	Importo manodopera	% incid. manod.
300	01.A10.A85	Trattamento di murature umide soggette a risalita capillare, costituito da una applicazione di soluzioni antisaltine							
301	01.A10.A90	Intonaco di spessore non inferiore a cm 2 Intonaco su rinforzo per il risanamento delle murature umide eseguito con malta di cemento nella proporzione di kg 350 Per uno spessore di cm 0,2 circa		m ²	1,00	34,89	34,89	15,95	45,72 %
302	01.A10.B00	Intonaco eseguito con grassello di calce idraulica spenta, su rinforzo, in piano od in curva, anche con aggiunta di Eseguito fino ad un'altezza di m 4, per una superficie complessiva di almeno m ² 1		m ²	1,00	13,90	13,90	8,31	59,78 %
303	01.A10.B00	Intonaco eseguito con grassello di calce idraulica spenta, su rinforzo, in piano od in curva, anche con aggiunta di Eseguito ad un'altezza superiore a m 4, per una superficie complessiva di almeno m ² 1		m ²	1,00	7,74	7,74	7,44	96,12 %
304	01.A10.B20	Intonaco eseguito con malta di cemento, su rinforzo, in piano od in curva, anche con aggiunta di coloranti, compresa Eseguito fino ad una altezza di m 4, per una superficie complessiva di almeno m ² 1 e per uno spessore di cm 0.5		m ²	1,00	12,58	12,58	12,28	97,62 %
305	01.A10.B20	Intonaco eseguito con malta di cemento, su rinforzo, in piano od in curva, anche con aggiunta di coloranti, compresa Eseguito ad un'altezza superiore a m 4, per una superficie complessiva di almeno m ² 1 e per uno spessore di cm 0.5		m ²	1,00	10,43	10,43	9,92	95,11 %
306	01.A10.B70	Intonaco per risanamento strutture in muratura e in cis degradato eseguito con malta reoplastica e strutturale senza Per una superficie di almeno m ² 1 e per uno spessore fino a cm 2		m ²	10,00	15,27	152,70	147,60	96,66 %
307	01.A10.B70	Intonaco per risanamento strutture in muratura e in cis degradato eseguito con malta reoplastica e strutturale senza Per ogni cm in piu' di spessore		m ²	1,00	62,73	62,73	29,97	47,78 %
	010			m ²	1,00	26,31	26,31	9,99	37,97 %

Num. Ord.	Articolo di Elenco	Indicazione dei lavori e delle somministrazioni	N.Ord. Stima	Unità di Misura	Quantità	Prezzo Unitario	Importo EURO	Importo manodopera	% incid. manod.
308	01.A10.C00	Lisciatura con scagliola (platrio) su pareti soffitti, compresa la formazione di zanche, raccordi e piccole sagome.		m ²	1,00	13,06	13,06	11,61	88,90 %
309	01.A10.C30	Per una superficie complessiva di almeno m ² 1							
310	01.A10.E20	Rasatura con scagliola e additivi su tramezze in latero gesso		m ²	1,00	4,94	4,94	4,09	82,79 %
	005	Per una superficie complessiva di almeno m ² 1							
311	01.A10.E20	Risanamento di strutture in c.a.o. e c.a.p. di ponti, cavalcavia, sottopassaggi mediante spicconatura delle parti		m ²	10,00	79,63	796,30	626,77	78,71 %
	005	Per superfici orizzontali o verticali lisce o con leggere sagomature							
312	01.A10.N00	Risanamento di strutture in c.a.o. e c.a.p. di ponti, cavalcavia, sottopassaggi mediante spicconatura delle parti		m ²	1,00	96,80	96,80	79,85	82,49 %
	005	Per superfici orizzontali o verticali di cornicioni, solette, strutture a sbalzo, o superfici fortemente sagomate							
313	01.A11.A20	Compensazioni		%	0,8000000	100%	0,80	0,32	40,00 %
	005	Opere compensate a superficie, per quantitativi inferiori a m ² 1 aumento del 100%							
314	01.A11.A40	Provvista, spandimento e pigiatura di ghiaia naturale di cava per sottofondo di pavimenti, marciapiedi, battute di		m ³	1,000	52,37	52,37	40,03	76,44 %
	005	Per un volume di almeno m ³ 0,10							
315	01.A11.N00	Sottofondo per pavimenti di spessore fino a cm 15		m ²	1,00	3,35	3,35	2,71	80,90 %
	005	Formato con calcestruzzo cementizio avente resistenza caratteristica di kg/cm ² di 150, per ogni cm di spessore e per							
316	01.A11.N00	Compensazioni		%	0,0800000	50%	0,04	0,02	50,00 %
	010	Opere compensate a volume, per quantitativi inferiori a m ³ 0,10 aumento del 50%							
317	01.A12.A30	Compensazioni		%	0,8000000	300%	2,40	0,96	40,00 %
	005	Opere compensate a superficie per quantitativi inferiori a m ² 0,20 aumenti del 300%							
318	01.A12.A40	Lisciatura dei piani di posa con mastice livellatore adesivo		m ²	10,00	8,09	80,90	68,17	84,26 %
	005	Per superfici di almeno m ² 0,20							
		Spalmatura di vernice antiurto a base di resine epossidiche tricomponenti, ogni ripresa							

Num. Ord.	Articolo di Elenco	Indicazione dei lavori e delle somministrazioni	N.Ord. Stima	Unità di Misura	Quantità	Prezzo Unitario	Importo EURO	Importo manodopera	% incid. manod.
319	005 01.A12.B50	Per superfici di almeno m ² 0,20 Pavimenti in lastre di pietra o marmo, esclusa la sola provvista delle lastre, compresa ogni lavorazione complementare Compresa la lucidatura a piombo		m ²	1,00	9,38	9,38	8,87	94,56 %
320	005 01.A12.B50	Pavimenti in lastre di pietra o marmo, esclusa la sola provvista delle lastre, compresa ogni lavorazione complementare Esclusa la lucidatura a piombo		m ²	10,00	49,66	496,60	454,24	91,47 %
321	015 01.A12.B60	Posa in opera di zoccolino battiscopa levigati elucidati dello spessore cm 1 altezza da cm 6 a 10, compreso la		m ²	10,00	39,07	390,70	366,98	93,93 %
322	005 01.A12.B70	Per una lunghezza di almeno m 2 Posa in opera di pavimento eseguito in piastrelle di gres ceramico anche con fascia lungo il perimetro e anche disposto		m	1,00	6,39	6,39	6,33	99,06 %
323	005 01.A12.B75	Per una superficie di almeno m ² 0,20 Posa in opera di pavimento o rivestimento eseguito in piastrelle di gres ceramico fine porcellanato, anche con fascia		m ²	1,00	28,41	28,41	28,27	99,51 %
324	005 01.A12.B90	Per una superficie di almeno m ² 0,20 Posa in opera di pavimentazioni sopraelevate in conglomerato a matrice granito, sabbia silicea o quarzo, compresa la		m ²	50,00	30,05	1.502,50	1.410,55	93,88 %
325	005 01.A12.E00	Esclusa la provvista delle lastre Posa in opera di linoleum per pavimentazioni In teli flessibili di qualsiasi spessore		m ²	1,00	26,79	26,79	9,40	35,09 %
326	005 01.A12.E10	Posa in opera di pavimentazione in gomma di qualsiasi spessore In teli flessibili incollati al sottofondo totalmente con adesivo		m ²	10,00	16,36	163,60	151,36	92,52 %
327	005 01.A12.E10	Posa in opera di pavimentazione in gomma di qualsiasi spessore In teli flessibili fissati al sottofondo con cemento.		m ²	1,00	16,31	16,31	15,14	92,83 %
328	010 01.A12.E10	Posa in opera di pavimentazione in gomma di qualsiasi spessore In piastrelloni di diversa dimensione incollati al sottofondo con adesivo.		m ²	1,00	23,16	23,16	23,04	99,48 %
329	015 01.A12.E20	Posa in opera di pavimentazione in materiale vinil - omogeneo, di qualsiasi spessore		m ²	1,00	17,63	17,63	16,46	93,36 %

Num. Ord.	Articolo di Elenco	Indicazione dei lavori e delle somministrazioni	N.Ord. Stima	Unità di Misura	Quantità	Prezzo Unitario	Importo EURO	Importo manodopera	% incid. manod.
330	005 01.A12.E20	Fornito in teli flessibili Posa in opera di pavimentazione in materiale vinil - omogeneo, di qualsiasi spessore		m ²	1,00	16,22	16,22	15,14	93,34 %
331	010 01.A12.E22	Fornito in piastrelloni di diversa dimensione Posa in opera di cordoni in PVC per unione di pavimenti mediante saldatura		m ²	1,00	17,53	17,53	16,45	93,84 %
332	005 01.A12.E40	Per pavimenti vinil-omogenei Posa in opera di zoccolino in linoleum, di qualunque spessore		m	1,00	3,41	3,41	3,41	100,00 %
333	005 01.A12.E40	Altezza fino cm 10 - quantitativi di almeno m 0,5 Posa in opera di zoccolino in linoleum, di qualunque spessore		m	1,00	6,07	6,07	5,93	97,69 %
334	010 01.A12.E55	Altezza oltre cm 10 - quantitativi almeno m 0,50 Posa in opera di rivestimento per gradini		m	1,00	6,17	6,17	5,93	96,11 %
335	005 01.A12.G00	In profilati di gomma Posa in opera di rivestimento di pareti con piastrelle rettangolari o quadrate, con o senza bisello dato in opera con		m	1,00	18,85	18,85	18,80	99,73 %
336	005 01.A12.G20	In caolino, maiolica smaltata o gres ceramico, per superfici di almeno m ² 0,20 Posa in opera di rivestimento di pareti esterne con tessere in gres, litoceramica, paste vetrosee simili, posate con		m ²	10,00	32,84	328,40	319,14	97,18 %
337	005 01.A12.G40	Per superfici di almeno m ² 0,20 Posa in opera di rivestimento di pareti esterne con listelli grezzi in marmo o pietra, posati con malta di cemento;		m ²	1,00	40,73	40,73	39,83	97,79 %
338	005 01.A12.H10	Per superfici di almeno m ² 0,20 Posa in opera di pietra e di marmi nonche' di pietra artificiale, la cui provvista sia compensata a metri cubi, per		m ²	1,00	43,50	43,50	39,90	91,72 %
339	005 01.A12.H20	Per un volume di almeno m ³ 0,10 Posa in opera di lastre in pietra o in marmo, la cui provvista sia compensata al metro quadrato, per		m ³	1,000	941,47	941,47	940,25	99,87 %
340	005 01.A12.H25	Di qualunque dimensione e spessore, per quantitativi di almeno m ² 1 Posa in opera di lastre in pietra o marmo, per il rivestimento di pareti verticali, la cui provvista sia compensata a		m ²	1,00	88,36	88,36	87,76	99,32 %

Num. Ord.	Articolo di Elenco	Indicazione dei lavori e delle somministrazioni	N.Ord. Stima	Unità di Misura	Quantità	Prezzo Unitario	Importo EURO	Importo manodopera	% incid. manod.
341	005 01.A12.L00	Di qualunque dimensione e spessore. Pavimento in spezzoni di pietra di Iuserna di colorazione uniforme, disposti ad "opus incertum" lavorati alla Per quantitativi di almeno m ² 1		m ²	1,00	50,75	50,75	50,15	98,82 %
342	005 01.A12.M00	Provista e posa di regge (larghezza mm 35 circa) In metallo bianco, e per quantitativi di almeno m 0,50		m ²	1,00	48,92	48,92	32,49	66,41 %
343	005 01.A12.M00	Provista e posa di regge (larghezza mm 35 circa) In ottone, e per quantitativi di almeno m 0,50		m	1,00	12,83	12,83	7,93	61,81 %
344	015 01.A12.M10	Provista e posa di profilati paraboloidi per gradini In materia plastica e per quantitativi di almeno m 0,50		m	1,00	13,01	13,01	7,93	60,95 %
345	010 01.A12.M20	Posa di coprispiglioli in materia plastica Per quantitativi di almeno m 0,50		m	1,00	15,54	15,54	12,69	81,66 %
346	005 01.A12.N00	Compensazioni Opere compensate a volume, per quantitativi inferiori a m ³ 0,10 aumento del 50%		%	1,00	7,05	7,05	6,34	89,93 %
347	005 01.A12.N00	Compensazioni Opere compensate a superficie per quantitativi inferiori a m ² 0,20 aumento del 300%		%	0,0800000	0,04	0,04	0,02	50,00 %
348	015 01.A12.N00	Compensazioni Opere compensate a metri, per quantitativi inferiori a m 0,50 aumento del 100%		%	0,1830000	0,36	0,55	0,22	40,00 %
349	020 01.A12.N00	Compensazioni Opere compensate a superficie per quantitativi compresi tra m ² 0,20 e m ² 1,00 aumento del 150%		%	0,3550000	0,60	0,60	0,14	38,89 %
350	005 01.A13.A10	Levigatura di superfici piane, misurate sullo sviluppo totale della superficie vista, effettuata in loco Per pietre dure		m ²	1,00	22,94	22,94	20,46	89,19 %
351	010 01.A13.A10	Levigatura di superfici piane, misurate sullo sviluppo totale della superficie vista, effettuata in loco Per marmi teneri, marmette e marmettoni a mosaico		m ²	1,00	11,47	11,47	10,23	89,19 %
352	015 01.A13.A10	Levigatura di superfici piane, misurate sullo sviluppo totale della superficie vista, effettuata in loco Per marmi verdi, neri o serpentini		m ²	1,00	17,21	17,21	15,35	89,19 %
353	005 01.A13.A20	Lucidatura a piombo di superfici piane, misurata sullo sviluppo totale della superficie vista, effettuata in loco Per pietre dure		m ²	1,00	24,85	24,85	22,16	89,18 %

Num. Ord.	Articolo di Elenco	Indicazione dei lavori e delle somministrazioni	N.Ord. Stima	Unità di Misura	Quantità	Prezzo Unitario	Importo EURO	Importo manodopera	% incid. manod.
354	01.A13.A20 010	Lucidatura a piombo di superfici piane, misurata sullo sviluppo totale della superficie vista, effettuata in loco Per marmi teneri, marmette, ecc.		m ²	1,00	13,38	13,38	11,93	89,16 %
355	01.A13.A20 015	Lucidatura a piombo di superfici piane, misurata sullo sviluppo totale della superficie vista, effettuata in loco Per marmi neri, verdi o serpentinei.		m ²	1,00	19,12	19,12	17,05	89,17 %
356	01.A21.A20 005	Spandimento di materiali vari per spessori superiori a cm 3, provvisti sfusi sul luogo d'impiego, per la formazione di Materiali terrosi, sabbia, graniglia, pietrischetto stabilizzato e simili, sparsi con mezzi meccanici.		m ³	1,000	6,26	6,26	3,87	61,82 %
357	01.A21.A20 010	Spandimento di materiali vari per spessori superiori a cm 3, provvisti sfusi sul luogo d'impiego, per la formazione di Ghiaia naturale sparsa con mezzo meccanico		m ³	1,000	4,12	4,12	2,33	56,55 %
358	01.A21.A20 015	Spandimento di materiali vari per spessori superiori a cm 3, provvisti sfusi sul luogo d'impiego, per la formazione di Ghiaia vagliata, pietrisco e ciottoli sparsi con mezzo meccanico		m ³	1,000	8,53	8,53	4,95	58,03 %
359	01.A21.A20 020	Spandimento di materiali vari per spessori superiori a cm 3, provvisti sfusi sul luogo d'impiego, per la formazione di Materiali terrosi, sabbia, graniglia, pietrischetto stabilizzato e simili, sparsi a mano.		m ³	1,000	11,42	11,42	11,42	100,00 %
360	01.A21.A20 025	Spandimento di materiali vari per spessori superiori a cm 3, provvisti sfusi sul luogo d'impiego, per la formazione di Ghiaia naturale sparsa a mano		m ³	1,000	21,14	21,14	21,14	100,00 %
361	01.A21.A20 030	Spandimento di materiali vari per spessori superiori a cm 3, provvisti sfusi sul luogo d'impiego, per la formazione di Ghiaia vagliata, pietrischetto e ciottoli sparsi a mano		m ³	1,000	26,55	26,55	26,55	100,00 %
362	01.A21.A30 005	Spandimento di materiali vari per spessori sino a cm 3 eseguito a mano, provvisti sfusi sul luogo d'impiego per la Materiali terrosi, sabbia, polvere di roccia, graniglia e pietrischetto		m ³	1,000	31,17	31,17	31,17	100,00 %

Num. Ord.	Articolo di Elenco	Indicazione dei lavori e delle somministrazioni	N.Ord. Stima	Unità di Misura	Quantità	Prezzo Unitario	Importo EUFO	Importo manodopera	% incid. manod.
363	01.A21.A40 005	Provvista e stesa di misto granulare anidro per fondazioni stradali, conforme alle prescrizioni della città' attualmente Eseguita a macchina, per uno spessore compreso pari a cm20		m ²	1,00	6,25	6,25	1,53	24,48 %
364	01.A21.A40 010	Provvista e stesa di misto granulare anidro per fondazioni stradali, conforme alle prescrizioni della città' attualmente Eseguita a macchina, per uno spessore compreso pari a cm30		m ²	1,00	9,40	9,40	2,04	21,70 %
365	01.A21.A40 015	Provvista e stesa di misto granulare anidro per fondazioni stradali, conforme alle prescrizioni della città' attualmente Eseguita a macchina, per uno spessore compreso pari a cm35		m ²	1,00	10,52	10,52	2,13	20,25 %
366	01.A21.A40 020	Provvista e stesa di misto granulare anidro per fondazioni stradali, conforme alle prescrizioni della città' attualmente Eseguita a macchina, per uno spessore compreso pari a cm40		m ²	1,00	11,82	11,82	2,26	19,12 %
367	01.A21.A40 025	Provvista e stesa di misto granulare anidro per fondazioni stradali, conforme alle prescrizioni della città' attualmente Eseguita a macchina per uno spessore compreso pari a cm45, (steso in due strati)		m ²	1,00	13,13	13,13	2,38	18,13 %
368	01.A21.A40 030	Provvista e stesa di misto granulare anidro per fondazioni stradali, conforme alle prescrizioni della città' attualmente Eseguita a mano, per uno spessore compreso pari a cm20		m ²	1,00	9,29	9,29	5,28	56,84 %
369	01.A21.A40 035	Provvista e stesa di misto granulare anidro per fondazioni stradali, conforme alle prescrizioni della città' attualmente Eseguita a mano, per uno spessore compreso pari a cm30		m ²	1,00	14,86	14,86	8,45	56,86 %
370	01.A21.A40 040	Provvista e stesa di misto granulare anidro per fondazioni stradali, conforme alle prescrizioni della città' attualmente Eseguita a mano, per uno spessore compreso pari a cm35		m ²	1,00	17,09	17,09	9,72	56,88 %

Num. Ord.	Articolo di Elenco	Indicazione dei lavori e delle somministrazioni	N.Ord. Stima	Unità di Misura	Quantità	Prezzo Unitario	Importo EURO	Importo manodopera	% incid. manod.
371	01.A21.A40 045	Provvista e stesa di misto granulare anidro per fondazioni stradali, conforme alle prescrizioni della città attualmente Eseguita a mano, per uno spessore compreso pari a cm40		m ²	1,00	19,69	19,69	11,20	56,88 %
372	01.A21.A40 050	Provvista e stesa di misto granulare anidro per fondazioni stradali, conforme alle prescrizioni della città attualmente Eseguita a mano, per uno spessore compreso pari a cm45		m ²	1,00	22,30	22,30	12,68	56,86 %
373	01.A21.A46 005	Provvista sul luogo d'impiego di misto granulare stabilizzato a cemento per ripristini o risanamenti, confezionato con Per ogni m ³ dato in opera costipato, esclusa la compattazione		m ³	1,000	64,99	64,99	16,35	25,16 %
374	01.A21.A50 005	Compattazione con rullo pesante o vibrante dello strato di fondazione in misto granulare anidro o altri materiali Per spessore finito superiore a 30 cm		m ²	1,00	1,79	1,79	0,86	48,04 %
375	01.A21.A50 010	Compattazione con rullo pesante o vibrante dello strato di fondazione in misto granulare anidro o altri materiali Per spessore finito fino a 30 cm		m ²	1,00	1,32	1,32	0,63	47,73 %
376	01.A21.B70 010	Posa di cubetti di porfido, sienite o diorite, per la formazione di pavimentazione, provvisti in prossimità del luogo di Cubetti con spigolo variabile da cm 6 a cm 8		m ²	1,00	46,91	46,91	43,52	92,77 %
377	01.A21.B80 005	Disfacimento di pavimentazione, compreso lo scavo del fondo sabbioso, la cernita dei cubetti utilizzabili, il loro In cubetti di porfido, di sienite o diorite		m ²	1,00	12,78	12,78	12,78	100,00 %
378	01.A21.C00 005	Sigliatura dei giunti di pavimentazione in cubetti di porfido, di sienite o diorite; anche sulla sede dei binari Con emulsione bituminosa		m ²	1,00	20,17	20,17	19,55	96,93 %
379	01.A22.A20 005	Preparazione di pavimentazione bituminosa esistente, per la riparazione di buche o screpolature, mediante lavatura Per superfici dei rappezi fino al 50% del tratto di pavimentazione da riparare		m ²	1,00	0,90	0,90	0,76	84,44 %

Num. Ord.	Articolo di Elenco	Indicazione dei lavori e delle somministrazioni	N.Ord. Stima	Unità di Misura	Quantità	Prezzo Unitario	Importo EURO	Importo manodopera	% incid. manod.
380	01.A22.A20 010	Preparazione di pavimentazione bituminosa esistente, per la riparazione di buche o screpolature, mediante lavatura Per superficie dei rappezi oltre al 50% del tratto di pavimentazione da riparare		m ²	1,00	1,41	1,41	1,20	85,11 %
381	01.A22.A20 015	Preparazione di pavimentazione bituminosa esistente, per la riparazione di buche o screpolature, mediante lavatura Per l'esecuzione di trattamenti superficiali o per la stesa di tappeti		m ²	1,00	0,68	0,68	0,59	86,76 %
382	01.A22.A44 010	Provista e stesa di emulsione bituminosa cationica al 65% di bitume modificato in ragione di Kg 0,800/m ²		m ²	1,00	0,97	0,97	0,15	15,46 %
383	01.A22.A82 010	Provista e stesa di misto granulare bitumato (tout-venant) per la riparazione di buche, cedimenti e per ripristini, Steso a mano dello spessore compreso di cm 8		m ²	1,00	16,69	16,69	7,01	42,00 %
384	01.A22.A82 020	Provista e stesa di misto granulare bitumato (tout-venant) per la riparazione di buche, cedimenti e per ripristini, Steso a mano dello spessore compreso di cm 10		m ²	1,00	20,86	20,86	8,76	41,99 %
385	01.A22.B08 005	Provista e stesa di mano di ancoraggio per tappeti di usura di tipo drenante - fonoassorbente costituita da bitume di In ragione di kg 1/m ²		m ²	1,00	1,08	1,08	0,19	17,59 %
386	01.A22.B10 025	Provista e stesa a tappeto di calcestruzzo bituminoso per strato di usura, conforme alle norme e prescrizioni tecniche Steso a mano, per uno spessore finito compreso pari a cm 3		m ²	1,00	8,12	8,12	2,73	33,62 %
387	01.A22.B10 030	Provista e stesa a tappeto di calcestruzzo bituminoso per strato di usura, conforme alle norme e prescrizioni tecniche. Steso a mano, per uno spessore finito compreso pari a cm 4		m ²	1,00	10,66	10,66	3,46	32,46 %
388	01.A22.B20 015	Provista e stesa a tappeto di malta bituminosa conforme alle norme tecniche della città, stesa in opera a perfetta Stesa a mano, per uno spessore finito pari a cm 2		m ²	1,00	5,82	5,82	1,61	27,66 %

Num. Ord.	Articolo di Elenco	Indicazione dei lavori e delle somministrazioni	N.Ord. Stima	Unità di Misura	Quantità	Prezzo Unitario	Importo EURO	Importo manodopera	% incid. manod.
389	01.A22.B20	Provista e stesa a tappeto di malta bituminosa conforme alle norme tecniche della città; stesa in opera a perfetta		m ²	1,00	8,73	8,73	2,42	27,72 %
390	020	Stesa a mano, per uno spessore finito pari a cm 3							
391	01.A22.G30	Provista e stesa a tappeto di malta bituminosa confezionata con bitume modificato tipo a (soft) conforme alle norme		m ²	1,00	6,98	6,98	2,02	28,94 %
392	015	Stesa a mano per uno spessore finito pari a cm 2							
393	01.A22.G30	Provista e stesa a tappeto di malta bituminosa confezionata con bitume modificato tipo a (soft) conforme alle norme		m ²	1,00	10,46	10,46	3,02	28,87 %
394	020	Stesa a mano per uno spessore finito pari a cm 3							
395	01.A23.A80	Pavimento in battuto di cemento, formato da uno strato di cm 2 di cemento e sabbia (dosatura : 600 kg di cemento tipo		m ²	1,00	10,85	10,85	9,05	83,41 %
396	005	Per superficie di almeno m ² 0,20							
397	01.A23.A80	Pavimento in battuto di cemento, formato da uno strato di cm 2 di cemento e sabbia (dosatura : 600 kg di cemento tipo		m ²	1,00	19,89	19,89	18,09	90,95 %
398	010	Per superfici inferiori a m ² 0,20							
399	01.A23.A90	Posa in opera di cordoni retti e curvi di gneiss graniti, sieniti, dioriti e simili, delle dimensioni in uso (larghezza		m	1,00	35,01	35,01	29,05	82,98 %
400	005	Con scavo eseguito a mano							
401	01.A23.B00	Posa di guide rette o curve di pietra di Iuserna dello spessore di cm 6, compreso: - l'eventuale dissodamento di		m	1,00	29,12	29,12	28,25	97,01 %
402	005	Con scavo eseguito a mano							
403	01.A23.B50	Posa di cordoli in cemento pressato o vibrato in cassero metallico, retti o curvi, comprendente: - lo scavo per far		m	1,00	14,11	14,11	7,69	54,50 %
404	005	Cordoli aventi sezione rettangolare di cm 10x25;con scavo per far posto al cordolo eseguito a macchina; con il rifianco							
405	01.A23.B50	Posa di cordoli in cemento pressato o vibrato in cassero metallico, retti o curvi, comprendente: - lo scavo per far		m	1,00	20,83	20,83	14,84	71,24 %
406	010	Cordoli aventi sezione rettangolare di cm 10x25;con scavo per far posto al cordolo eseguito a mano; con il rifianco di							

Num. Ord.	Articolo di Elenco	Indicazione dei lavori e delle somministrazioni	N.Ord. Stima	Unità di Misura	Quantità	Prezzo Unitario	Importo EURO	Importo manodopera	% incid. manod.
398	01.A23.B60 005	Estrazione manuale di guide o cordoni, con trasporto fino alla distanza di m 50. Guide a delimitazione di banchine dello spessore di cm 6		m	1,00	11,44	11,44	11,44	100,00 %
399	01.A23.B60 010	Estrazione manuale di guide o cordoni, con trasporto fino alla distanza di m 50 Guide a delimitazione di banchine dello spessore di cm 9-12		m	1,00	18,25	18,25	18,25	100,00 %
400	01.A23.B70 005	Rimozione manuale di lastre di materiale litico per modifiche di marciapiedi, compreso il caricoil trasporto manuale e Lastre in pietra di luserna o simili		m ²	1,00	18,25	18,25	18,25	100,00 %
401	01.A23.B95 005	Rifiatura di scavi in sovrastrutture stradali, prima o dopo l'esecuzione degli stessi, per ripristini, con taglio della In conglomerato bituminoso		m	1,00	5,19	5,19	4,99	96,15 %
402	01.A23.C00 005	Demolizione, ove occorra, con taglio e rifiatura di preesistente manto ammalorato, di cm 2 o cm 3 di spessore, compreso Manto in asfalto colato o malta bituminosa		m ²	1,00	11,66	11,66	10,67	91,51 %
403	01.A23.C40 005	Posa di lastricato in pietra di luserna di colorazione uniforme, lavorata a punta fina a tutta squadratura, nei fianchi, Escluso il sottofondo e la fornitura delle lastre.		m ²	1,00	101,07	101,07	98,67	97,63 %
404	02.P02.A12 010	Formazione di foro del diametro fino a cm 5 e profondità fino a cm 100, eseguito nelle murature in mattoni o miste di ...		cad	1,00	75,32	75,32	49,24	65,37 %
405	02.P02.A26 010	Demolizione di controsoffitto in canniccato, rete metallica o tavelle ...		m ²	1,00	18,09	18,09	18,09	100,00 %
406	02.P02.A74 010	Carico a mano e trasporto alla pubblica discarica del materiale di risulta in un raggio di km 8, esclusi eventuali oneri ...		m ³	1,000	117,14	117,14	92,08	78,61 %
407	07.A19.S30 020	Chiusini Modifica di quota del piano di posa del chiusino, compresa la rimozione e ricollocazione del chiusino e la formazione di		cad	5,00	35,91	179,55		
408	07.A19.S30	Chiusini							

Num. Ord.	Articolo di Elenco	Indicazione dei lavori e delle somministrazioni	N.Ord. Stima	Unità di Misura	Quantità	Prezzo Unitario	Importo EURO	Importo manodopera	% incid. manod.
	025	Modifica di quota del piano di posa del chiusino, compresa la rimozione e ricollocazione del chiusino e la formazione di		cad	5,00	53,52	267,60		
409	07.A19.S30 030	Chiusini Modifica di quota del piano di posa del chiusino, compresa la rimozione e ricollocazione del chiusino e la formazione di		cad	5,00	133,14	665,70		
410	07.A19.S30 035	Chiusini Modifica di quota del piano di posa del chiusino, compresa la rimozione e ricollocazione del chiusino e la formazione di		cad	2,00	148,77	297,54		
411	07.A19.S30 040	Chiusini Modifica di quota del piano di posa del chiusino ove necessari la demolizione parziale del manufatto fino ad un massimo		cad	2,00	195,76	391,52		
412	07.A19.S30 045	Chiusini Modifica di quota del piano di posa del chiusino ove necessari la demolizione parziale del manufatto fino ad un massimo		cad	2,00	219,24	438,48		
413	09.P01.A25	F/POSA DI DISSUASORI PER VOLATILI Fornitura e posa in opera di dissuasori antigabbiano realizzati in elementi di filo di		m	10,00	9,94	99,40	39,76	40,00 %
414	005 NP01	... 'PULIZIA DI GRONDAIE, CORNICIONI, COMPR IMBOCCHI DEI PLUVIALI PER TETTI A FALDE I PRIMI DIECI M O FRAZ CON MEZZI OPERA		cad	20,00	98,17	1.963,40	635,55	32,37 %
415	NP02	PULIZIA DI GROND., CORNIC., COMPR. IMBOCC PLUV TETTI A FALDE OGNI DIECI MTI SUCC.VI O FRAZ. > DI 5 METRI CON MEZZI OPERA		cad	30,00	25,33	759,90	238,30	31,36 %
416	NP03	PER TETTI I CON PENDENZE INFERIORI AL 10% O CON ACCESSO SENZA USO DI MEZZI D'OPERA PER I PRIMI DIECI METRI O FRAZIONE		cad	28,00	66,18	1.853,04	1.764,65	95,23 %
417	NP04	PULIZ GROND, CORNIC IMBOC PLUV X TETTI CON PEND.ZE INF 10% O ACCES SENZA MEZZI D'OPERA OGNI 10 M. SUCC.VI O FRAZ > 5 M		cad	30,00	18,90	567,00	472,31	83,30 %
418	NP05	PULIZIA DI TETTI PIANI, COMPRESO I CORNICIONI E GLI IMBOCCHI DEI PLUVIALI		mq	85,22	0,46	39,20	10,69	27,27 %

Num. Ord.	Articolo di Elenco	Indicazione dei lavori e delle somministrazioni	N.Ord. Stima	Unità di Misura	Quantità	Prezzo Unitario	Importo EUFO	Importo manodopera	% incid. manod.
419	NP09	RIPARAZIONE DI ESTENS LIMITI PAVIMENTO DI QUAL NATURA - PER OGNI RIPARAZ ISOLATA CON MATERIALI LITOIDI O CERAM 0,10MQ		cad	10,00	68,93	689,30	471,96	68,47 %
420	NP10	RIPARAZIONE DI ESTENS LIMITI PAVIMENTO DI QUAL NATURA PER OGNI RIPAR. ISOL. CON MATER. LITOIDI O CERAM DA 0,11 A 0,25MQ		cad	10,00	101,68	1.016,80	629,09	61,87 %
421	NP11	RIPARAZIONE DI ESTENS LIMITI PAVIMENTO DI QUAL NATURA PER OGNI RIPARAZ ISOL. CON MATER. LITOIDI O CERAM DA 0,26 A 0,50MQ		cad	10,00	152,54	1.525,40	943,61	61,86 %
422	NP12	RIPARAZIONE DI ESTENS LIMITI PAVIMENTO DI QUAL NATURA PER OGNI RIPARAZ ISOL. CON MATER. LITOIDI O CERAM DA 0,51 A 1,00MQ		cad	10,00	211,80	2.118,00	1.100,30	51,95 %
423	NP13	RIPARAZIONE DI ESTENS LIMITI PAVIMENTO DI QUAL NATURA - PER OGNI RIPARAZ ISOL. CON MATER. SINTET O TESSIL FINO A 0,10MQ		cad	10,00	41,35	413,50	213,74	51,69 %
424	NP14	RIPARAZIONE DI ESTENS LIMITI PAVIMENTO DI QUAL NATURA PER OGNI RIPARAZ ISOL. CON MATER. SINTET O TESSIL DA 0,11 A 0,25MQ		cad	10,00	51,28	512,80	264,04	51,49 %
425	NP15	RIPARAZIONE DI ESTENS LIMITI PAVIMENTO DI QUAL NATURA PER OGNI RIPARAZ ISOL. CON MATER. SINTET O TESSIL DA 0,26 A 0,50MQ		cad	10,00	68,09	680,90	314,24	46,15 %
426	NP16	RIPARAZIONE DI ESTENS LIMITI PAVIMENTO DI QUAL NATURA PER OGNI RIPARAZ ISOL. CON MATER. SINTET O TESSIL DA 0,51 A 1,00MQ		cad	10,00	119,15	1.191,50	471,24	39,55 %
427	NP17	POSA IN OPERA DI VENTILATORE A PALE DA SOFFITTO COMPLETO DI SICUREZZA ANTICADUTA		cad	10,00	46,10	461,00	342,43	74,28 %
428	NP20	MOVIMENTAZIONE DI ARREDI INGOMBRANTI, MACCHINE LAVAGGIO, APPARECCHIAT E MOBILIO DI CUCINA DIST. PRIMI 20 MT		mc	5,000	20,36	101,80	96,40	94,70 %
429	NP21	MOVIMENTAZIONE DI ARREDI INGOMBRANTI, MACCHINE LAVAGGIO, APPARECCH E MOBIL CUCINA DIST. SUCC. 20 MT OGNI 10M O FRAZ >5M		mc	23,682	5,15	121,96	114,09	93,55 %
430	NP22	RIFACIMENTO DI FONDAZIONE IN CLS ARMATO CON TONDINO DI FERRO, PER PIANTONI DI RECINZIONI , CANCELLI, PARAPETTI E SIMILI		cad	10,00	58,35	583,50	330,09	56,57 %

Num. Ord.	Articolo di Elenco	Indicazione dei lavori e delle somministrazioni	N.Ord. Stima	Unità di Misura	Quantità	Prezzo Unitario	Importo EURO	Importo manodopera	% incid. manod.
431	NP23	SOSTITUIZ RONDELLE DIST DI CERNIERE PORTE DI QUALSIASI TIPO CON CUSCINETTO A SFERE E/O CUSC RULLI CONICI TIPO A RALLA -		cad	6,00	39,19	235,14	198,36	84,36 %
432	NP24	RIPARAZ DI ESTENS LIMIT DI RIVEST MURI DI QUAL NATURA - PER OGNI RIPARAZ ISOLATA CON MATERIALI LITOIDI O CERAM 0,10MQ		cad	20,00	40,78	815,60	629,56	77,19 %
433	NP25	RIPARAZ DI ESTENS LIMIT DI RIVEST MURI DI QUAL NATURA PER OGNI RIPARAZ ISOL. CON MATER. LITOIDI O CERAM DA 0,11 A 0,25MQ		cad	10,00	63,58	635,80	472,15	74,26 %
434	NP26	RIPARAZ DI ESTENS LIMIT DI RIVEST MURI DI QUAL NATURA PER OGNI RIPARAZ ISOL. CON MATER. LITOIDI O CERAM DA 0,26 A 0,50MQ		cad	10,00	94,88	948,80	629,15	66,31 %
435	NP27	RIPARAZ DI ESTENS LIMIT DI RIVEST MURI DI QUAL NATURA PER OGNI RIPARAZ ISOL. CON MATER. LITOIDI O CERAM DA 0,51 A 1,00MQ		cad	5,00	181,58	907,90	392,76	43,26 %
436	NP28	RIPARAZ DI ESTENS LIMIT DI RIVEST MURI DI QUAL NATURA - PER OGNI RIPARAZ ISOLATA CON INTONACO 0,10 MQ		cad	10,00	22,76	227,60	157,29	69,11 %
437	NP29	RIPARAZ DI ESTENS LIMIT DI RIVEST MURI DI QUAL NATURA PER OGNI RIPARAZ ISOLATA CON INTONACO DA 0,11 A 0,25MQ		cad	10,00	31,29	312,90	213,99	68,39 %
438	NP30	RIPARAZ DI ESTENS LIMIT DI RIVEST MURI DI QUAL NATURA PER OGNI RIPARAZ ISOLATA CON CON INTONACO DA 0,26 A 0,50MQ		cad	10,00	40,97	409,70	264,22	64,49 %
439	NP31	RIPARAZ DI ESTENS LIMIT DI RIVEST MURI DI QUAL NATURA PER OGNI RIPARAZ ISOLATA CON CON INTONACO DA 0,51 A 1,00MQ		cad	10,00	55,04	550,40	314,44	57,13 %
440	NP32	ESECUZIONE DI VANI, BRECCHE IN MURATURE PER INCASSO MANUFATTI, MURI IN MATT FOR,O PIENI IN MAT ALLEGG VOLUME 1 DMC		dmc	5,697	6,83	38,91	31,23	80,26 %
441	NP33	ESECUZIONE DI VANI, BRECCHE IN MURATURE PER INCASSO MANUFATTI, MURI IN MATT FOR,O PIENI IN MAT ALLEGG VOLDA 1 A 5 DMC		dmc	10,000	3,29	32,90	27,38	83,22 %

Num. Ord.	Articolo di Elenco	Indicazione dei lavori e delle somministrazioni	N.Ord. Stima	Unità di Misura	Quantità	Prezzo Unitario	Importo EURO	Importo manodopera	% incid. manod.
442	NP34	ESECUZIONE DI VANI, BRECCHE IN MURATURE PER INCASSO MANUF. MURI IN MATT FOR, O PIENI IN MAT ALLEGG VOL. DA 5 A 10 DMC		dmc	20,000	1,71	34,20	27,47	80,32 %
443	NP35	ESECUZIONE DI VANI, BRECCHE IN MURATURE PER INCASSO MANUF. MURI IN MATT FOR, O PIENI IN MAT ALLEGG. VOL. DA 10 A 50 DMC		dmc	25,000	1,51	37,75	31,59	83,68 %
444	NP36	ESECUZIONE DI VANI, BRECCHE IN MURATURE PER INCASSO MANUF. MURI IN MATT FOR, O PIENI IN MAT ALLEGG. VOL. DA 50 A 250 DMC		dmc	65,000	0,33	21,45	12,48	58,18 %
445	NP37	ESECUZIONE DI VANI, BRECCHE IN MURATURE PER INCASSO MANUF. MURI IN MATT PIEN, O SOLETTE E VOLTE VOL. FINO A 1 DMC		dmc	1,000	12,73	12,73	10,96	86,10 %
446	NP38	ESECUZIONE DI VANI, BRECCHE IN MURATURE PER INCASSO MANUF. MURI IN MATT PIEN, O SOLETTE E VOLTE VOL. DA 1 A 5 DMC		dmc	5,000	8,75	43,75	38,89	88,89 %
447	NP39	ESECUZIONE DI VANI, BRECCHE IN MURATURE PER INCASSO MANUF. MURI IN MATT PIEN, O SOLETTE E VOLTE VOL. DA 5 A 10 DMC		dmc	10,000	5,71	57,10	50,39	88,25 %
448	NP40	ESECUZIONE DI VANI, BRECCHE IN MURATURE PER INCASSO MANUF. MURI IN MATT PIEN, O SOLETTE E VOLTE VOLUM. DA 10 A 50 DMC		dmc	35,000	2,94	102,90	88,30	85,81 %
449	NP41	ESECUZIONE DI VANI, BRECCHE IN MURATURE PER INCASSO MANUFATTI, MURI IN MATT PIEN, O SOLETTE E VOLTE QUAL. VOLUM 250 DMC		dmc	65,000	2,28	148,20	126,18	85,14 %
450	NP42	ESECUZIONE DI VANI, BRECCHE IN MURATURE PER INCASSO MANUFATTI, MURI IN PETRA, O MARMO QUAL. TIPO VOLUME 1 DMC		dmc	5,000	22,85	114,25	100,80	88,23 %
451	NP43	ESECUZIONE DI VANI, BRECCHE IN MURATURE PER INCASSO MANUFATTI, MURI IN PETRA, O MARMO QUAL. TIPO VOLUME 5 DMC		dmc	5,000	17,30	86,50	77,84	89,99 %
452	NP44	ESECUZIONE DI VANI, BRECCHE IN MURATURE PER INCASSO MANUFATTI, MURI IN PETRA, O MARMO QUAL. TIPO VOLUME 10 DMC		dmc	10,000	11,35	113,50	100,83	88,84 %

Num. Ord.	Articolo di Elenco	Indicazione dei lavori e delle somministrazioni	N.Ord. Stima	Unità di Misura	Quantità	Prezzo Unitario	Importo EURO	Importo manodopera	% incid. manod.
453	NP45	ESECUZIONE DI VANI, BRECCHE IN MURATURE PER INCASSO MANUFATTI, MURI IN PETRA,O MARMO QUAL. TIPO VOLUME 50 DMC		dmc	35,000	5,89	206,15	176,49	85,61 %
454	NP46	ESECUZIONE DI VANI, BRECCHE IN MURATURE PER INCASSO MANUFATTI, MURI IN PETRA,O MARMO QUAL. TIPO VOLUME 250 DMC		dmc	81,118	3,89	315,55	259,86	82,35 %
455	NP47	POSA MANUF CON ANCORAGGI ALLE STRUTTURE DEGLI EDIFICI CON TASSELL CHIMIC O SIMIL O CON MURAT ZANCHE NO MEZZO MOT SOLLEV		cad	5,00	63,04	315,20	85,61	27,16 %
456	NP48	POSA MANUF CON ANCORAGGI ALLE STRUTTURE DEGLI EDIFICI CON TASSELL CHIMIC O SIMIL O CON MURAT ZANCHE CON MEZZO MOT SOLLEV		cad	5,00	95,39	476,95	367,68	77,09 %
457	NP50	COMPENSO PER DIRITTO DI CHIAMATA PER INTERVENTI URGENTI CHE SI POSSONO PRESENTARE NEGLI EDIFICI SCOLASTICI OS3 - IMPIANTI IDRICO-SANITARIO, CUCINE, LAVANDERIE		cad	18,00	118,79	2.138,22	1.784,99	83,48 %
458	01.P08.A03 005	Tubi in PVC serie normale lunghezza m 1 diametro esterno cm 4		cad	1,00	0,86	0,86		
459	01.P08.A03 010	Tubi in PVC serie normale lunghezza m 1 diametro esterno cm 5		cad	1,00	1,08	1,08		
460	01.P08.A03 015	Tubi in PVC serie normale lunghezza m 1 diametro esterno cm 6,3		cad	1,00	1,44	1,44		
461	01.P08.A03 020	Tubi in PVC serie normale lunghezza m 1 diametro esterno cm 8		cad	1,00	2,14	2,14		
462	01.P08.A03 025	Tubi in PVC serie normale lunghezza m 1 diametro esterno cm 10		cad	1,00	2,83	2,83		
463	01.P08.A03 030	Tubi in PVC serie normale lunghezza m 1 diametro esterno cm 12,5		cad	1,00	4,16	4,16		
464	01.P08.A03 035	Tubi in PVC serie normale lunghezza m 1 diametro esterno cm 14		cad	1,00	5,31	5,31		
465	01.P08.A03	Tubi in PVC serie normale lunghezza m 1		cad	1,00				

Num. Ord.	Articolo di Elenco	Indicazione dei lavori e delle somministrazioni	N.Ord. Stima	Unità di Misura	Quantità	Prezzo Unitario	Importo EURO	Importo manodopera	% incid. manod.
466	040	diámetro esterno cm 16		cad	1,00	6,29	6,29		
	01.P08.A03	Tubi in PVC serie normale lunghezza m 1		cad	1,00	9,66	9,66		
	045	diámetro esterno cm 20							
467	01.P08.A10	Tubi in PVC serie normale lunghezza m 3		cad	1,00	2,32	2,32		
	003	diámetro esterno cm 4							
468	01.P08.A10	Tubi in PVC serie normale lunghezza m 3		cad	1,00	2,91	2,91		
	005	diámetro esterno cm 5							
469	01.P08.A10	Tubi in PVC serie normale lunghezza m 3		cad	1,00	3,93	3,93		
	010	diámetro esterno cm 6,3							
470	01.P08.A10	Tubi in PVC serie normale lunghezza m 3		cad	1,00	5,82	5,82		
	015	diámetro esterno cm 8							
471	01.P08.A10	Tubi in PVC serie normale lunghezza m 3		cad	1,00	7,69	7,69		
	020	diámetro esterno cm 10							
472	01.P08.A10	Tubi in PVC serie normale lunghezza m 3		cad	1,00	11,30	11,30		
	025	diámetro esterno cm 12 O cm 12,5							
473	01.P08.A10	Tubi in PVC serie normale lunghezza m 3		cad	1,00	14,57	14,57		
	030	diámetro esterno cm 14							
474	01.P08.A10	Tubi in PVC serie normale lunghezza m 3		cad	1,00	17,24	17,24		
	035	diámetro esterno cm 16							
475	01.P08.A10	Tubi in PVC serie normale lunghezza m 3		cad	1,00	26,69	26,69		
	040	diámetro esterno cm 20							
476	01.P08.A13	Tubi in PVC rigido tipo 302, conformi alle norme UNI 7443/85, lunghezza m 1		cad	1,00	2,01	2,01		
	005	diámetro esterno cm 5							
477	01.P08.A13	Tubi in PVC rigido tipo 302, conformi alle norme UNI 7443/85, lunghezza m 1		cad	1,00	2,30	2,30		
	010	diámetro esterno cm 6,3							
478	01.P08.A13	Tubi in PVC rigido tipo 302, conformi alle norme UNI 7443/85, lunghezza m 1		cad	1,00	2,97	2,97		
	015	diámetro esterno cm 8							
479	01.P08.A13	Tubi in PVC rigido tipo 302, conformi alle norme UNI 7443/85, lunghezza m 1		cad	1,00	3,75	3,75		
	020	diámetro esterno cm 10							
480	01.P08.A13	Tubi in PVC rigido tipo 302, conformi alle norme UNI 7443/85, lunghezza m 1		cad	1,00	4,72	4,72		
	025	diámetro esterno cm 12,5							

Num. Ord.	Articolo di Elenco	Indicazione dei lavori e delle somministrazioni	N.Ord. Stima	Unità di Misura	Quantità	Prezzo Unitario	Importo EURO	Importo manodopera	% incid. manod.
481	01.P08.A13 030	Tubi in PVC rigido tipo 302, conformi alle norme UNI 7443/85, lunghezza m 1 diametro esterno cm 14		cad	1,00	5,48	5,48		
482	01.P08.A13 035	Tubi in PVC rigido tipo 302, conformi alle norme UNI 7443/85, lunghezza m 1 diametro esterno cm 16		cad	1,00	6,75	6,75		
483	01.P08.A13 040	Tubi in PVC rigido tipo 302, conformi alle norme UNI 7443/85, lunghezza m 1 diametro esterno cm 20		cad	1,00	10,39	10,39		
484	01.P08.A18 005	Tubi in PVC rigido tipo 302, conformi alle norme UNI 7443/85, lunghezza m 3 diametro esterno cm5		cad	1,00	5,42	5,42		
485	01.P08.A18 010	Tubi in PVC rigido tipo 302, conformi alle norme UNI 7443/85, lunghezza m 3 diametro esterno cm6,3		cad	1,00	6,15	6,15		
486	01.P08.A18 015	Tubi in PVC rigido tipo 302, conformi alle norme UNI 7443/85, lunghezza m 3 diametro esterno cm8		cad	1,00	7,93	7,93		
487	01.P08.A18 020	Tubi in PVC rigido tipo 302, conformi alle norme UNI 7443/85, lunghezza m 3 diametro esterno cm10		cad	1,00	10,01	10,01		
488	01.P08.A18 025	Tubi in PVC rigido tipo 302, conformi alle norme UNI 7443/85, lunghezza m 3 diametro esterno cm12,5		cad	1,00	12,64	12,64		
489	01.P08.A18 030	Tubi in PVC rigido tipo 302, conformi alle norme UNI 7443/85, lunghezza m 3 diametro esterno cm14		cad	1,00	14,67	14,67		
490	01.P08.A18 035	Tubi in PVC rigido tipo 302, conformi alle norme UNI 7443/85, lunghezza m 3 diametro esterno cm16		cad	1,00	18,10	18,10		
491	01.P08.A18 040	Tubi in PVC rigido tipo 302, conformi alle norme UNI 7443/85, lunghezza m 3 diametro esterno cm20		cad	1,00	27,97	27,97		
492	01.P08.A21 005	Tubi in PVC rigido per fognature, tipo 303/1 conformi alle norme UNI 7447/85, giunto a bicchiere con anello elastomerico diametro esterno cm 11		m	1,00	4,33	4,33		

Num. Ord.	Articolo di Elenco	Indicazione dei lavori e delle somministrazioni	N.Ord. Stima	Unità di Misura	Quantità	Prezzo Unitario	Importo EURO	Importo manodopera	% incid. manod.
493	01.P08.A21 010	Tubi in PVC rigido per fognature, tipo 303/1 conformi alle norme UNI 7447/85, giunto a bicchiere con anello elastomerico diametro esterno cm 12,5		m	1,00	4,95	4,95		
494	01.P08.A21 015	Tubi in PVC rigido per fognature, tipo 303/1 conformi alle norme UNI 7447/85, giunto a bicchiere con anello elastomerico diametro esterno cm 16		m	1,00	7,76	7,76		
495	01.P08.A21 020	Tubi in PVC rigido per fognature, tipo 303/1 conformi alle norme UNI 7447/85, giunto a bicchiere con anello elastomerico diametro esterno cm 20		m	1,00	12,22	12,22		
496	01.P08.A21 025	Tubi in PVC rigido per fognature, tipo 303/1 conformi alle norme UNI 7447/85, giunto a bicchiere con anello elastomerico diametro esterno cm 25		m	1,00	18,86	18,86		
497	01.P08.A21 030	Tubi in PVC rigido per fognature, tipo 303/1 conformi alle norme UNI 7447/85, giunto a bicchiere con anello elastomerico diametro esterno cm 31,5		m	1,00	30,20	30,20		
498	01.P08.A24 015	Curve a 45 gradi in PVC serie normale diametro esterno cm 6,3		cad	1,00	0,73	0,73		
499	01.P08.A24 020	Curve a 45 gradi in PVC serie normale diametro esterno cm 8		cad	1,00	0,86	0,86		
500	01.P08.A24 025	Curve a 45 gradi in PVC serie normale diametro esterno cm 10		cad	1,00	1,22	1,22		
501	01.P08.A24 030	Curve a 45 gradi in PVC serie normale diametro esterno cm 12,5		cad	1,00	2,05	2,05		
502	01.P08.A24 040	Curve a 45 gradi in PVC serie normale diametro esterno cm 16		cad	1,00	4,59	4,59		
503	01.P08.A25 010	Curve a 45 gradi in PVC rigido tipo 302, conformi alle norme UNI 7443/85 diametro esterno cm 6,3		cad	1,00	1,24	1,24		
504	01.P08.A25 015	Curve a 45 gradi in PVC rigido tipo 302, conformi alle norme UNI 7443/85 diametro esterno cm 8		cad	1,00	1,54	1,54		
505	01.P08.A25 020	Curve a 45 gradi in PVC rigido tipo 302, conformi alle norme UNI 7443/85 diametro esterno cm 10		cad	1,00	1,91	1,91		

Num. Ord.	Articolo di Elenco	Indicazione dei lavori e delle somministrazioni	N.Ord. Stima	Unità di Misura	Quantità	Prezzo Unitario	Importo EURO	Importo manodopera	% incid. manod.
506	01.P08.A25 025	Curve a 45 gradi in PVC rigido tipo 302, conformi alle norme UNI 7443/85 diametro esterno cm 12,5		cad	1,00	2,76	2,76		
507	01.P08.A25 035	Curve a 45 gradi in PVC rigido tipo 302, conformi alle norme UNI 7443/85 diametro esterno cm 16		cad	1,00	4,70	4,70		
508	01.P08.A28 010	Curve a 45 gradi i in PVC rigido per fognature, tipo 303 conformi alle norme UNI 7447/85 diametro esterno cm 12,5		cad	1,00	2,98	2,98		
509	01.P08.A28 015	Curve a 45 gradi i in PVC rigido per fognature, tipo 303 conformi alle norme UNI 7447/85 diametro esterno cm 16		cad	1,00	5,62	5,62		
510	01.P08.A28 025	Curve a 45 gradi i in PVC rigido per fognature, tipo 303 conformi alle norme UNI 7447/85 diametro esterno cm 25		cad	1,00	32,89	32,89		
511	01.P08.A28 030	Curve a 45 gradi i in PVC rigido per fognature, tipo 303 conformi alle norme UNI 7447/85 diametro esterno cm 31,5		cad	1,00	59,34	59,34		
512	01.P08.A28 035	Curve a 45 gradi i in PVC rigido per fognature, tipo 303 conformi alle norme UNI 7447/85 diametro esterno cm 40		cad	1,00	138,18	138,18		
513	01.P08.A28 040	Curve a 45 gradi i in PVC rigido per fognature, tipo 303 conformi alle norme UNI 7447/85 diametro esterno cm 50		cad	1,00	198,17	198,17		
514	01.P08.A30 015	Curve a 90° in PVC serie normale diametro esterno cm 6,3		cad	1,00	0,76	0,76		
515	01.P08.A30 020	Curve a 90° in PVC serie normale diametro esterno cm 8		cad	1,00	1,06	1,06		
516	01.P08.A30 025	Curve a 90° in PVC serie normale diametro esterno cm 10		cad	1,00	1,57	1,57		
517	01.P08.A30 030	Curve a 90° in PVC serie normale diametro esterno cm 12,5		cad	1,00	2,72	2,72		
518	01.P08.A30 040	Curve a 90° in PVC serie normale diametro esterno cm 16		cad	1,00	5,51	5,51		
519	01.P08.A35 010	Curve a 90 gradi in PVC rigido tipo 302, conformi alle norme UNI 7443/85 diametro esterno cm 6,3		cad	1,00	1,33	1,33		

Num. Ord.	Articolo di Elenco	Indicazione dei lavori e delle somministrazioni	N.Ord. Stima	Unità di Misura	Quantità	Prezzo Unitario	Importo EURO	Importo manodopera	% incid. manod.
520	01.P08.A35 015	Curve a 90 gradi in PVC rigido tipo 302, conformi alle norme UNI 7443/85 diametro esterno cm 8		cad	1,00	1,80	1,80		
521	01.P08.A35 020	Curve a 90 gradi in PVC rigido tipo 302, conformi alle norme UNI 7443/85 diametro esterno cm 10		cad	1,00	2,11	2,11		
522	01.P08.A35 025	Curve a 90 gradi in PVC rigido tipo 302, conformi alle norme UNI 7443/85 diametro esterno cm 12,5		cad	1,00	3,28	3,28		
523	01.P08.A35 035	Curve a 90 gradi in PVC rigido tipo 302, conformi alle norme UNI 7443/85 diametro esterno cm 16		cad	1,00	5,80	5,80		
524	01.P08.A38 010	Curve a 90 gradi in PVC rigido per fognature, tipo 303 conformi alle norme UNI 7447/85 diametro esterno cm 12,5		cad	1,00	3,60	3,60		
525	01.P08.A38 015	Curve a 90 gradi in PVC rigido per fognature, tipo 303 conformi alle norme UNI 7447/85 diametro esterno cm 16		cad	1,00	6,94	6,94		
526	01.P08.A38 020	Curve a 90 gradi in PVC rigido per fognature, tipo 303 conformi alle norme UNI 7447/85 diametro esterno cm 20		cad	1,00	12,32	12,32		
527	01.P08.A38 025	Curve a 90 gradi in PVC rigido per fognature, tipo 303 conformi alle norme UNI 7447/85 diametro esterno cm 25		cad	1,00	40,39	40,39		
528	01.P08.A38 030	Curve a 90 gradi in PVC rigido per fognature, tipo 303 conformi alle norme UNI 7447/85 diametro esterno cm 31,5		cad	1,00	75,41	75,41		
529	01.P08.A38 035	Curve a 90 gradi in PVC rigido per fognature, tipo 303 conformi alle norme UNI 7447/85 diametro esterno cm 40		cad	1,00	199,24	199,24		
530	01.P08.A38 040	Curve a 90 gradi in PVC rigido per fognature, tipo 303 conformi alle norme UNI 7447/85 diametro esterno cm 50		cad	1,00	322,43	322,43		
531	01.P08.A40 015	Braghe semplici a 45 e 90 gradi in PVC serie normale diametro esterno cm 6,3		cad	1,00	1,60	1,60		
532	01.P08.A40 020	Braghe semplici a 45 e 90 gradi in PVC serie normale diametro esterno cm 8		cad	1,00	2,57	2,57		

Num. Ord.	Articolo di Elenco	Indicazione dei lavori e delle somministrazioni	N.Ord. Stima	Unità di Misura	Quantità	Prezzo Unitario	Importo EURO	Importo manodopera	% incid. manod.
533	01.P08.A40 025	Braghe semplici a 45 e 90 gradi in PVC serie normale diametro esterno cm 10		cad	1,00	3,44	3,44		
534	01.P08.A40 030	Braghe semplici a 45 e 90 gradi in PVC serie normale diametro esterno cm 12,5		cad	1,00	4,88	4,88		
535	01.P08.A40 040	Braghe semplici a 45 e 90 gradi in PVC serie normale diametro esterno cm 16		cad	1,00	9,09	9,09		
536	01.P08.A40 045	Braghe semplici a 45 e 90 gradi in PVC serie normale diametro esterno cm 20		cad	1,00	18,74	18,74		
537	01.P08.A45 010	Braghe semplici a 45 e 90 gradi in PVC rigido tipo 302, conformi alle norme UNI 7443/85 diametro esterno cm 6,3		cad	1,00	1,80	1,80		
538	01.P08.A45 015	Braghe semplici a 45 e 90 gradi in PVC rigido tipo 302, conformi alle norme UNI 7443/85 diametro esterno cm 8		cad	1,00	2,65	2,65		
539	01.P08.A45 025	Braghe semplici a 45 e 90 gradi in PVC rigido tipo 302, conformi alle norme UNI 7443/85 diametro esterno cm 12,5		cad	1,00	5,08	5,08		
540	01.P08.A45 035	Braghe semplici a 45 e 90 gradi in PVC rigido tipo 302, conformi alle norme UNI 7443/85 diametro esterno cm 16		cad	1,00	9,09	9,09		
541	01.P08.A45 040	Braghe semplici a 45 e 90 gradi in PVC rigido tipo 302, conformi alle norme UNI 7443/85 diametro esterno cm 20		cad	1,00	19,60	19,60		
542	01.P08.A48 010	Ispezioni in PVC rigido per fognature, tipo 303 conformi alle norme UNI 7447/85, munite di tappo di chiusura diametro esterno cm 12,5		cad	1,00	9,99	9,99		
543	01.P08.A48 015	Ispezioni in PVC rigido per fognature, tipo 303 conformi alle norme UNI 7447/85, munite di tappo di chiusura diametro esterno cm 16		cad	1,00	22,60	22,60		
544	01.P08.A48 020	Ispezioni in PVC rigido per fognature, tipo 303 conformi alle norme UNI 7447/85, munite di tappo di chiusura diametro esterno cm 20		cad	1,00	32,89	32,89		

Num. Ord.	Articolo di Elenco	Indicazione dei lavori e delle somministrazioni	N.Ord. Stima	Unità di Misura	Quantità	Prezzo Unitario	Importo EURO	Importo manodopera	% incid. manod.
545	01.P08.A48 025	Ispezioni in PVC rigido per fognature, tipo 303 conformi alle norme UNI 7447/85, munite di tappo di chiusura diametro esterno cm 25		cad	1,00	49,27	49,27		
546	01.P08.A48 030	Ispezioni in PVC rigido per fognature, tipo 303 conformi alle norme UNI 7447/85, munite di tappo di chiusura diametro esterno cm 31,5		cad	1,00	78,09	78,09		
547	01.P08.A49 010	Sifoni tipo Firenze in PVC rigido per fognature, tipo 303 conformi alle norme UNI 7447/85 diametro esterno cm 12,5		cad	1,00	31,60	31,60		
548	01.P08.A49 015	Sifoni tipo Firenze in PVC rigido per fognature, tipo 303 conformi alle norme UNI 7447/85 diametro esterno cm 16		cad	1,00	48,64	48,64		
549	01.P08.A49 020	Sifoni tipo Firenze in PVC rigido per fognature, tipo 303 conformi alle norme UNI 7447/85 diametro esterno cm 20		cad	1,00	69,52	69,52		
550	01.P08.A50 015	Braghe doppie a 45 e 90 gradi in PVC serie normale diametro esterno cm 6,3		cad	1,00	2,52	2,52		
551	01.P08.A50 025	Braghe doppie a 45 e 90 gradi in PVC serie normale diametro esterno cm 10		cad	1,00	4,59	4,59		
552	01.P08.A50 030	Braghe doppie a 45 e 90 gradi in PVC serie normale diametro esterno cm 12,5		cad	1,00	7,94	7,94		
553	01.P08.A50 040	Braghe doppie a 45 e 90 gradi in PVC serie normale diametro esterno cm 16		cad	1,00	17,35	17,35		
554	01.P08.A50 045	Braghe doppie a 45 e 90 gradi in PVC serie normale diametro esterno cm 20		cad	1,00	33,41	33,41		
555	01.P08.A55 005	Braghe doppie a 45 e 90 gradi in PVC rigido tipo 302, conformi alle norme UNI 7443/85 diametro esterno cm 8		cad	1,00	6,20	6,20		
556	01.P08.A55 015	Braghe doppie a 45 e 90 gradi in PVC rigido tipo 302, conformi alle norme UNI 7443/85 diametro esterno cm 12,5		cad	1,00	11,78	11,78		
557	01.P08.A55 025	Braghe doppie a 45 e 90 gradi in PVC rigido tipo 302, conformi alle norme UNI 7443/85 diametro esterno cm 16		cad	1,00	29,46	29,46		
558	01.P08.A55	Braghe doppie a 45 e 90 gradi in PVC rigido tipo 302, conformi alle norme UNI 7443/85		cad	1,00	29,46	29,46		

Num. Ord.	Articolo di Elenco	Indicazione dei lavori e delle somministrazioni	N.Ord. Stima	Unità di Misura	Quantità	Prezzo Unitario	importo EURO	Importo manodopera	% incid. manod.
559	030 01.P08.A60	diámetro esterno cm 20 Raccordi con ispezione e tappo in PVC, serie normale		cad	1,00	44,13	44,13		
560	015 01.P08.A60	diámetro esterno cm 6,3 Raccordi con ispezione e tappo in PVC, serie normale		cad	1,00	3,70	3,70		
561	020 01.P08.A60	diámetro esterno cm 8 Raccordi con ispezione e tappo in PVC, serie normale		cad	1,00	4,26	4,26		
562	030 01.P08.A60	diámetro esterno cm 12,5 Raccordi con ispezione e tappo in PVC, serie normale		cad	1,00	8,89	8,89		
563	040 01.P08.A60	diámetro esterno cm 16 Raccordi con ispezione e tappo in PVC, serie normale		cad	1,00	17,79	17,79		
564	045 01.P08.A65	diámetro esterno cm 20 Raccordi con ispezione e tappo, in PVC rigido tipo 302 conformi alle norme UNI 7443/85		cad	1,00	28,39	28,39		
565	005 01.P08.A65	diámetro esterno cm 6,3 Raccordi con ispezione e tappo, in PVC rigido tipo 302 conformi alle norme UNI 7443/85		cad	1,00	4,44	4,44		
566	015 01.P08.A65	diámetro esterno cm 10 Raccordi con ispezione e tappo, in PVC rigido tipo 302 conformi alle norme UNI 7443/85		cad	1,00	8,18	8,18		
567	020 01.P08.A65	diámetro esterno cm 12,5 Raccordi con ispezione e tappo, in PVC rigido tipo 302 conformi alle norme UNI 7443/85		cad	1,00	10,66	10,66		
568	030 01.P08.A65	diámetro esterno cm 16 Raccordi con ispezione e tappo, in PVC rigido tipo 302 conformi alle norme UNI 7443/85		cad	1,00	23,46	23,46		
569	035 01.P08.A78	diámetro esterno cm 20 Innesti a sella in PVC rigido tipo 303, conformi alle norme UNI 7447/85		cad	1,00	32,36	32,36		
570	005 01.P08.A78	diámetro esterno cm 12,5 Innesti a sella in PVC rigido tipo 303, conformi alle norme UNI 7447/85		cad	1,00	13,61	13,61		
571	010 01.P08.A78	diámetro esterno cm 16 Innesti a sella in PVC rigido tipo 303, conformi alle norme UNI 7447/85		cad	1,00	15,85	15,85		

Num. Ord.	Articolo di Elenco	Indicazione dei lavori e delle somministrazioni	N.Ord. Stima	Unità di Misura	Quantità	Prezzo Unitario	Importo EURO	Importo manodopera	% incid. manod.
572	015 01.P08.A78	diametro esterno cm 20 Innesti a sella in PVC rigido tipo 303, conformi alle norme UNI 7447/85		cad	1,00	18,42	18,42		
573	020 01.P08.A78	diametro esterno cm 25 Innesti a sella in PVC rigido tipo 303, conformi alle norme UNI 7447/85		cad	1,00	29,36	29,36		
574	025 01.P08.A78	diametro esterno cm 31,5 Innesti a sella in PVC rigido tipo 303, conformi alle norme UNI 7447/85		cad	1,00	42,96	42,96		
575	030 01.P08.B60	diametro esterno cm 40 Canali di gronda in polivinilico		cad	1,00	55,28	55,28		
576	005 01.P08.B65	diametro esterno cm 12,5. Fornitura canale di gronda in PVC con larghezza nella parte superiore di cm 14.5 e sviluppo totale di cm 30 con ricciolo		m	1,00	1,75	1,75		
577	010 01.P08.B67	di colore marrone testa di moro Fornitura di tubo pluviale in PVC		m	1,00	6,46	6,46		
578	005 01.P08.B67	diametro cm8 Fornitura di tubo pluviale in PVC		m	5,00	2,59	12,95		
579	010 01.P08.B68	diametro cm10 Fornitura di pezzi speciali per tubi pluviali in PVC per esterni		m	5,00	2,91	14,55		
580	005 01.P08.B68	curva a 45 gradi - diametro mm 80 Fornitura di pezzi speciali per tubi pluviali in PVC per esterni		cad	1,00	2,26	2,26		
581	010 01.P08.B68	curva a 45 gradi - diametro mm 100 Fornitura di pezzi speciali per tubi pluviali in PVC per esterni		cad	1,00	3,24	3,24		
582	015 01.P08.B68	braga semplice a 45 gradi - diametro mm 80 Fornitura di pezzi speciali per tubi pluviali in PVC per esterni		cad	1,00	3,64	3,64		
583	020 01.P08.B70	braga semplice a 45 gradi - diametro mm 100 Pezzi speciali per canali di gronda in polivinilico		cad	1,00	5,16	5,16		
584	005 01.P08.B70	giunto con scarico diametro esterno cm 12,5 Pezzi speciali per canali di gronda in polivinilico		cad	1,00	5,30	5,30		
585	020 01.P08.B70	angolare 90 gradi con giunto diam. est. cm 12,5 Pezzi speciali per canali di gronda in polivinilico		cad	1,00	4,45	4,45		
	035	staffe plastificate per sostegno canali d. mm 125		cad	1,00	2,51	2,51		

Num. Ord.	Articolo di Elenco	Indicazione dei lavori e delle somministrazioni	N.Ord. Stima	Unità di Misura	Quantità	Prezzo Unitario	Importo EURO	Importo manodopera	% incid. manod.
586	01.P08.B70 050	Pezzi speciali per canali di gronda in polivinilico collari zincati con zanca regolabile diam. cm 6,3		cad	1,00	0,91	0,91		
587	01.P08.B70 055	Pezzi speciali per canali di gronda in polivinilico collari zincati con zanca regolabile diam. cm 8		cad	1,00	0,91	0,91		
588	01.P08.B70 060	Pezzi speciali per canali di gronda in polivinilico collari zincati con zanca regolabile diam. cm 10		cad	1,00	0,91	0,91		
589	01.P08.G00 010	Tubi in polietilene duro tipo Geberit - PE diametro mm 40-spessore mm 3		m	10,00	1,27	12,70		
590	01.P08.G00 015	Tubi in polietilene duro tipo Geberit - PE diametro mm 50-spessore mm 3		m	10,00	1,62	16,20		
591	01.P08.G00 020	Tubi in polietilene duro tipo Geberit - PE diametro mm 63-spessore mm 3		m	10,00	2,06	20,60		
592	01.P08.G00 030	Tubi in polietilene duro tipo Geberit - PE diametro mm 90-spessore mm 3,5		m	20,00	3,46	69,20		
593	01.P08.G00 035	Tubi in polietilene duro tipo Geberit - PE diametro mm 110-spessore mm 4,3		m	5,00	5,27	26,35		
594	01.P08.G00 040	Tubi in polietilene duro tipo Geberit - PE diametro mm 125-spessore mm 4,9		m	1,00	6,80	6,80		
595	01.P08.G00 045	Tubi in polietilene duro tipo Geberit - PE diametro mm 160-spessore mm 6,2		m	1,00	11,04	11,04		
596	01.P08.G10 010	Curve a 45 gradi in polietilene duro tipo Geberit diametro mm 40		cad	1,00	0,94	0,94		
597	01.P08.G10 015	Curve a 45 gradi in polietilene duro tipo Geberit diametro mm 50		cad	5,00	0,99	4,95		
598	01.P08.G10 020	Curve a 45 gradi in polietilene duro tipo Geberit diametro mm 63		cad	5,00	1,42	7,10		
599	01.P08.G10 030	Curve a 45 gradi in polietilene duro tipo Geberit diametro mm 90		cad	5,00	3,62	18,10		
600	01.P08.G10 035	Curve a 45 gradi in polietilene duro tipo Geberit diametro mm 110		cad	5,00	3,97	19,85		
601	01.P08.G10 040	Curve a 45 gradi in polietilene duro tipo Geberit diametro mm 125		cad	1,00	5,17	5,17		
602	01.P08.G20 010	Curve 90 gradi in polietilene duro tipo Geberit diametro mm 40		cad	1,00	0,99	0,99		
603	01.P08.G20	Curve 90 gradi in polietilene duro tipo Geberit		cad	1,00	0,99	0,99		

Num. Ord.	Articolo di Elenco	Indicazione dei lavori e delle somministrazioni	N.Ord. Stima	Unità di Misura	Quantità	Prezzo Unitario	Importo EURO	Importo manodopera	% incid. manod.
604	015 01.P08.G20	diámetro mm 50 Curve 90 gradi in polietilene duro tipo Geberit		cad	5,00	1,08	5,40		
605	020 01.P08.G20	diámetro mm 63 Curve 90 gradi in polietilene duro tipo Geberit		cad	1,00	1,85	1,85		
606	030 01.P08.G20	diámetro mm 90 Curve 90 gradi in polietilene duro tipo Geberit		cad	5,00	4,14	20,70		
607	035 01.P08.G20	diámetro mm 110 Curve 90 gradi in polietilene duro tipo Geberit		cad	5,00	4,47	22,35		
608	040 01.P08.G20	diámetro mm 125 Curve 90 gradi in polietilene duro tipo Geberit		cad	1,00	5,17	5,17		
609	045 01.P08.G40	diámetro mm 160 Braghe semplici a 45 gradi in polietilene duro tipo Geberit - PE		cad	1,00	13,61	13,61		
610	015 01.P08.G40	diámetro mm 50, minore mm 40-50 Braghe semplici a 45 gradi in polietilene duro tipo Geberit - PE		cad	1,00	2,11	2,11		
611	020 01.P08.G40	diámetro mm 63, minore mm 40-50-63 Braghe semplici a 45 gradi in polietilene duro tipo Geberit - PE		cad	1,00	2,85	2,85		
612	030 01.P08.G40	diámetro mm 90, minore da mm 40 a mm 90 Braghe semplici a 45 gradi in polietilene duro tipo Geberit - PE		cad	1,00	4,47	4,47		
613	035 01.P08.G40	diámetro mm 110 - min da mm 40 a mm 110 Braghe semplici a 45 gradi in polietilene duro tipo Geberit - PE		cad	1,00	5,58	5,58		
614	040 01.P08.G40	diámetro mm 125 - min da mm 63 a mm 125 Braghe semplici a 45 gradi in polietilene duro tipo Geberit - PE		cad	1,00	6,30	6,30		
615	045 01.P08.G50	diámetro mm 160 - min da mm 75 a mm 160 Braghe doppie a 45 gradi in polietilene duro tipo Geberit - PE		cad	1,00	19,81	19,81		
616	005 01.P08.G50	diámetro mm 75/75/75 Braghe doppie a 45 gradi in polietilene duro tipo Geberit - PE		cad	1,00	3,55	3,55		
	010	diámetro mm 90/90/90		cad	1,00	4,56	4,56		

Num. Ord.	Articolo di Elenco	Indicazione dei lavori e delle somministrazioni	N.Ord. Stima	Unità di Misura	Quantità	Prezzo Unitario	Importo EURO	Importo manodopera	% incid. manod.
617	01.P08.G50 015	Braghe doppie a 45 gradi in polietilene duro tipo Geberit - PE diametri mm 110/40/40, 110/50/50, 110/110/110		cad	1,00	11,99	11,99		
618	01.P08.G60 015	Braghe semplici a 88 gradi in polietilene duro tipo Geberit - PE diametro maggiore mm 50, minore mm 40-50		cad	1,00	2,11	2,11		
619	01.P08.G60 020	Braghe semplici a 88 gradi in polietilene duro tipo Geberit - PE diametro maggiore mm 63, minore mm 40-50-63		cad	1,00	2,85	2,85		
620	01.P08.G60 030	Braghe semplici a 88 gradi in polietilene duro tipo Geberit - PE diametro maggiore mm 90, minore da mm 40 a mm 90		cad	1,00	4,50	4,50		
621	01.P08.G60 035	Braghe semplici a 88 gradi in polietilene duro tipo Geberit - PE diametro maggiore mm 110- min.da mm 40 a mm 110		cad	1,00	5,58	5,58		
622	01.P08.G80 040	Braghe semplici a 88 gradi in polietilene duro tipo Geberit - PE diametro maggiore mm 125- min da mm 50 a mm 125		cad	1,00	6,30	6,30		
623	01.P08.G60 045	Braghe semplici a 88 gradi in polietilene duro tipo Geberit - PE diametro maggiore mm 160- min da mm 110 a mm 160		cad	1,00	19,81	19,81		
624	01.P08.G80 005	Braghe ad Y A 60 gradi in polietilene duro tipo Geberit - PE diametro mm 50/40/40		cad	1,00	2,27	2,27		
625	01.P08.G80 010	Braghe ad Y A 60 gradi in polietilene duro tipo Geberit - PE diametro mm 63/50/50		cad	1,00	2,85	2,85		
626	01.P08.G80 015	Braghe ad Y A 60 gradi in polietilene duro tipo Geberit - PE diametro mm 75/50/50, 75/63/63		cad	1,00	3,62	3,62		
627	01.P08.G80 020	Braghe ad Y A 60 gradi in polietilene duro tipo Geberit - PE diametro mm 110/90/90, 110/110/110		cad	11,00	5,99	65,89		
628	01.P08.G90	Pezzi d'ispezione a 90 gradi con cappa di chiusura a vite in polietilene duro tipo Geberit - PE		cad					

Num. Ord.	Articolo di Elenco	Indicazione dei lavori e delle somministrazioni	N.Ord. Stima	Unità di Misura	Quantità	Prezzo Unitario	Importo EURO	Importo manodopera	% incid. manod.
629	005 01.P08.G90 015	diámetro mm 63/63 Pezzi d'ispezione a 90 gradi con cappa di chiusura a vite in polietilene duro tipo Geberit - PE diámetro mm 90/90		cad	1,00	7,41	7,41		
630	01.P08.G90 020	Pezzi d'ispezione a 90 gradi con cappa di chiusura a vite in polietilene duro tipo Geberit - PE diámetro mm 110/110		cad	1,00	11,37	11,37		
631	01.P08.G90 025	Pezzi d'ispezione a 90 gradi con cappa di chiusura a vite in polietilene duro tipo Geberit - PE diámetro mm 125/110		cad	1,00	12,95	12,95		
632	01.P08.G90 030	Pezzi d'ispezione a 90 gradi con cappa di chiusura a vite in polietilene duro tipo Geberit - PE diámetro mm 160/110		cad	1,00	15,53	15,53		
633	01.P08.H00 005	Pezzi d'ispezione a 90 gradi con coperchi ovali di chiusura ed anelloni di fissaggio in polietilene duro tipo Geberit - diámetro mm 110		cad	1,00	28,60	28,60		
634	01.P08.H00 010	Pezzi d'ispezione a 90 gradi con coperchi ovali di chiusura ed anelloni di fissaggio in polietilene duro tipo Geberit - diámetro mm 125		cad	1,00	58,48	58,48		
635	01.P08.H00 015	Pezzi d'ispezione a 90 gradi con coperchi ovali di chiusura ed anelloni di fissaggio in polietilene duro tipo Geberit - diámetro mm 160		cad	1,00	73,37	73,37		
636	01.P08.H10 010	Riduzioni centriche od eccentriche in polietilene duro tipo Geberit - PE diámetro maggiore mm 50, minore mm 32-40		cad	1,00	105,51	105,51		
637	01.P08.H10 015	Riduzioni centriche od eccentriche in polietilene duro tipo Geberit - PE diámetro maggiore mm 63, minore mm 40-50		cad	1,00	0,61	0,61		
638	01.P08.H10 025	Riduzioni centriche od eccentriche in polietilene duro tipo Geberit - PE diámetro maggiore mm 90, minore 40-50-63-75		cad	1,00	0,78	0,78		
639	01.P08.H10 030	Riduzioni centriche od eccentriche in polietilene duro tipo Geberit - PE diámetro maggiore mm 110, minore 40-50-63-75-90		cad	1,00	1,08	1,08		
640	01.P08.H10	Riduzioni centriche od eccentriche in polietilene duro tipo Geberit - PE		cad	1,00	1,34	1,34		

Num. Ord.	Articolo di Elenco	Indicazione dei lavori e delle somministrazioni	N.Ord. Stima	Unità di Misura	Quantità	Prezzo Unitario	Importo EURO	Importo manodopera	% incid. manod.
	035	diámetro maggiore mm 125, minore mm 63-75-90-110		cad	1,00	2,39	2,39		
641	01.P08.H10	Riduzioni centriche od eccentriche in polietilene duro tipo Geberit - PE		cad	1,00	25,17	25,17		
	040	diámetro maggiore mm 160, minore mm 110-125-140							
642	01.P08.H30	Manicotti lunghi di dilatazione per montaggio verticale ed orizzontale in polietilene duro tipo Geberit - PE		cad	5,00	3,32	16,60		
	010	diámetro mm 40							
643	01.P08.H30	Manicotti lunghi di dilatazione per montaggio verticale ed orizzontale in polietilene duro tipo Geberit - PE		cad	5,00	3,37	16,85		
	015	diámetro mm 50							
644	01.P08.H30	Manicotti lunghi di dilatazione per montaggio verticale ed orizzontale in polietilene duro tipo Geberit - PE		cad	5,00	4,00	20,00		
	020	diámetro mm 63							
645	01.P08.H30	Manicotti lunghi di dilatazione per montaggio verticale ed orizzontale in polietilene duro tipo Geberit - PE		cad	5,00	5,17	25,85		
	030	diámetro mm 90							
646	01.P08.H30	Manicotti lunghi di dilatazione per montaggio verticale ed orizzontale in polietilene duro tipo Geberit - PE		cad	1,00	5,99	5,99		
	035	diámetro mm 110							
647	01.P08.H30	Manicotti lunghi di dilatazione per montaggio verticale ed orizzontale in polietilene duro tipo Geberit - PE		cad	1,00	8,33	8,33		
	040	diámetro mm 125							
648	01.P08.H30	Manicotti lunghi di dilatazione per montaggio verticale ed orizzontale in polietilene duro tipo Geberit - PE		cad	1,00	14,03	14,03		
	045	diámetro mm 160							
649	01.P08.H40	Manicotti d'innesto con guarnizione in polietilene duro tipo Geberit - PE		cad	5,00	1,68	8,40		
	010	diámetro mm 40							
650	01.P08.H40	Manicotti d'innesto con guarnizione in polietilene duro tipo Geberit - PE		cad	1,00	1,85	1,85		
	015	diámetro mm 50							

Num. Ord.	Articolo di Elenco	Indicazione dei lavori e delle somministrazioni	N.Ord. Stima	Unità di Misura	Quantità	Prezzo Unitario	Importo EURO	Importo manodopera	% incid. manod.
651	01.P08.H40 020	Manicotti d'innesto con guarnizione in polietilene duro tipo Geberit - PE diametro mm 63		cad	1,00	2,66	2,66		
652	01.P08.H40 030	Manicotti d'innesto con guarnizione in polietilene duro tipo Geberit - PE diametro mm 90		cad	1,00	4,00	4,00		
653	01.P08.H40 035	Manicotti d'innesto con guarnizione in polietilene duro tipo Geberit - PE diametro mm 110		cad	1,00	4,57	4,57		
654	01.P08.H40 040	Manicotti d'innesto con guarnizione in polietilene duro tipo Geberit - PE diametro mm 125		cad	1,00	6,20	6,20		
655	01.P08.H40 045	Manicotti d'innesto con guarnizione in polietilene duro tipo Geberit - PE diametro mm 160		cad	1,00	9,84	9,84		
656	01.P08.H50 005	Manicotti per saldatura elettrica in polietilene duro tipo Geberit - PE diametro mm 40		cad	5,00	1,99	9,95		
657	01.P08.H50 010	Manicotti per saldatura elettrica in polietilene duro tipo Geberit - PE diametro mm 50		cad	5,00	2,27	11,35		
658	01.P08.H50 015	Manicotti per saldatura elettrica in polietilene duro tipo Geberit - PE diametro mm 63		cad	5,00	3,14	15,70		
659	01.P08.H50 025	Manicotti per saldatura elettrica in polietilene duro tipo Geberit - PE diametro mm 90		cad	5,00	3,97	19,85		
660	01.P08.H50 030	Manicotti per saldatura elettrica in polietilene duro tipo Geberit - PE diametro mm 110		cad	5,00	4,50	22,50		
661	01.P08.H50 035	Manicotti per saldatura elettrica in polietilene duro tipo Geberit - PE diametro mm 125		cad	1,00	5,68	5,68		
662	01.P08.H50 040	Manicotti per saldatura elettrica in polietilene duro tipo Geberit - PE diametro mm 160		cad	1,00	9,53	9,53		
663	01.P08.H60 010	Colletti di fissaggio con anello in polietilene duro tipo Geberit - PE diametro mm 40		cad	1,00	0,61	0,61		

Num. Ord.	Articolo di Elenco	Indicazione dei lavori e delle somministrazioni	N.Ord. Stima	Unità di Misura	Quantità	Prezzo Unitario	Importo EURO	Importo manodopera	% incid. manod.
664	01.P08.H60 015	Colletti di fissaggio con anello in polietilene duro tipo Geberit - PE diametro mm 50		cad	1,00	0,61	0,61		
665	01.P08.H60 020	Colletti di fissaggio con anello in polietilene duro tipo Geberit - PE diametro mm 63		cad	1,00	1,08	1,08		
666	01.P08.H60 030	Colletti di fissaggio con anello in polietilene duro tipo Geberit - PE diametro mm 90		cad	1,00	2,39	2,39		
667	01.P08.H60 035	Colletti di fissaggio con anello in polietilene duro tipo Geberit - PE diametro mm 110		cad	1,00	2,66	2,66		
668	01.P08.H60 040	Colletti di fissaggio con anello in polietilene duro tipo Geberit - PE diametro mm 160		cad	1,00	10,35	10,35		
669	01.P08.H80 010	Raccordi a vite completi di dado premistoppa, anello di premistoppa, guarnizione di gomma, bocchettone filettato in diametro mm 40		cad	1,00	1,90	1,90		
670	01.P08.H80 015	Raccordi a vite completi di dado premistoppa, anello di premistoppa, guarnizione di gomma, bocchettone filettato in diametro mm 50		cad	1,00	2,11	2,11		
671	01.P08.H80 020	Raccordi a vite completi di dado premistoppa, anello di premistoppa, guarnizione di gomma, bocchettone filettato in diametro mm 63		cad	1,00	2,90	2,90		
672	01.P08.H80 030	Raccordi a vite completi di dado premistoppa, anello di premistoppa, guarnizione di gomma, bocchettone filettato in diametro mm 90		cad	1,00	5,68	5,68		
673	01.P08.H80 035	Raccordi a vite completi di dado premistoppa, anello di premistoppa, guarnizione di gomma, bocchettone filettato in diametro mm 110		cad	1,00	6,50	6,50		
674	01.P08.H90 005	Raccordi da saldare con guarnizione e dado in polietilene duro tipo Geberit - PE diametro mm 40X1"1/4		cad	1,00	1,89	1,89		

Num. Ord.	Articolo di Elenco	Indicazione dei lavori e delle somministrazioni	N.Ord. Stima	Unità di Misura	Quantità	Prezzo Unitario	Importo EURO	Importo manodopera	% incid. manod.
675	01.P08.H90 010	Raccordi da saldare con guarnizione e dado in polietilene duro tipo Geberit - PE diametro mm 40X1"1/2		cad	1,00	1,89	1,89		
676	01.P08.H90 020	Raccordi da saldare con guarnizione e dado in polietilene duro tipo Geberit - PE diametro mm 50X1"1/4		cad	1,00	2,39	2,39		
677	01.P08.H90 025	Raccordi da saldare con guarnizione e dado in polietilene duro tipo Geberit - PE diametro mm 50X1"1/2		cad	1,00	2,39	2,39		
678	01.P08.L10 005	Manicotti per vasi a pavimento in polietilene duro tipo Geberit - PE diametro mm 90-H. cm 7		cad	1,00	3,39	3,39		
679	01.P08.L10 010	Manicotti per vasi a pavimento in polietilene duro tipo Geberit - PE diametro mm 110-H. cm 7		cad	1,00	3,39	3,39		
680	01.P08.L20 005	Manicotti prolungati per vasi a pavimento in polietilene duro tipo - PE diametro mm 90-H. cm 12,5		cad	1,00	3,62	3,62		
681	01.P08.L20 010	Manicotti prolungati per vasi a pavimento in polietilene duro tipo - PE diametro mm 110-H. cm 12,5		cad	1,00	3,62	3,62		
682	01.P08.L30 005	Curve ad 88 gradi 1/2 per vasi a pavimento in polietilene duro tipo - PE diametro mm 90		cad	1,00	9,14	9,14		
683	01.P08.L30 010	Curve ad 88 gradi 1/2 per vasi a pavimento in polietilene duro tipo - PE diametro mm 110		cad	1,00	9,14	9,14		
684	01.P08.L50 005	Braccialetti zincati con manicotto completo di staffa di fissaggio per elementi in polietilene duro tipo Geberit - PE diametro mm 40		cad	1,00	2,56	2,56		
685	01.P08.L50 010	Braccialetti zincati con manicotto completo di staffa di fissaggio per elementi in polietilene duro tipo Geberit - PE diametro mm 50		cad	1,00	2,78	2,78		
686	01.P08.L50 015	Braccialetti zincati con manicotto completo di staffa di fissaggio per elementi in polietilene duro tipo Geberit - PE diametro mm 63		cad	1,00	3,12	3,12		

Num. Ord.	Articolo di Elenco	Indicazione dei lavori e delle somministrazioni	N.Ord. Stima	Unità di Misura	Quantità	Prezzo Unitario	Importo EURO	Importo manodopera	% incid. manod.
687	01.P08.L50 025	Braccialetti zincati con manico completo di staffa di fissaggio per elementi in polietilene duro tipo Geberit - PE diametro mm 90		cad	1,00	3,12	3,12		
688	01.P08.L50 030	Braccialetti zincati con manico completo di staffa di fissaggio per elementi in polietilene duro tipo Geberit - PE diametro mm 110		cad	1,00	3,12	3,12		
689	01.P08.L50 035	Braccialetti zincati con manico completo di staffa di fissaggio per elementi in polietilene duro tipo Geberit - PE diametro mm 125		cad	1,00	3,48	3,48		
690	01.P08.L50 040	Braccialetti zincati con manico completo di staffa di fissaggio per elementi in polietilene duro tipo Geberit - PE diametro mm 160		cad	1,00	3,90	3,90		
691	01.P08.L65 005	Tubazioni in meta-plastico multistrato, per condotte a pressione (pressione d'esercizio 10 bar) d'acqua potabile, tubo diam. 16 mm in barre da m 5		m	20,00	5,90	118,00		
692	01.P08.L65 010	Tubazioni in meta-plastico multistrato, per condotte a pressione (pressione d'esercizio 10 bar) d'acqua potabile, tubo diam. 16 mm in rotoli da m 50		m	1,00	5,53	5,53		
693	01.P08.L65 015	Tubazioni in meta-plastico multistrato, per condotte a pressione (pressione d'esercizio 10 bar) d'acqua potabile, tubo diam. 20 mm in barre da m 5		m	10,00	8,04	80,40		
694	01.P08.L65 020	Tubazioni in meta-plastico multistrato, per condotte a pressione (pressione d'esercizio 10 bar) d'acqua potabile, tubo diam. 20 mm in rotoli da m 50		m	1,00	7,55	7,55		
695	01.P08.L65 025	Tubazioni in meta-plastico multistrato, per condotte a pressione (pressione d'esercizio 10 bar) d'acqua potabile, tubo diam. 26 mm in barre da m 5		m	1,00	10,55	10,55		
696	01.P08.L65 030	Tubazioni in meta-plastico multistrato, per condotte a pressione (pressione d'esercizio 10 bar) d'acqua potabile, tubo diam. 26 mm in rotoli da m 50		m	1,00	9,81	9,81		

Num. Ord.	Articolo di Elenco	Indicazione dei lavori e delle somministrazioni	N.Ord. Stima	Unità di Misura	Quantità	Prezzo Unitario	Importo EURO	Importo manodopera	% incid. manod.
697	01.P08.L65	Tubazioni in meta-plastico multistrato, per condotte a pressione (pressione d'esercizio 10 bar) d'acqua potabile.		m	1,00	4,40	4,40		
698	050	Curve a 90 gradi di tubo - diametro mm 16							
699	01.P08.L65	Tubazioni in meta-plastico multistrato, per condotte a pressione (pressione d'esercizio 10 bar) d'acqua potabile.		m	1,00	6,03	6,03		
700	055	Curve a 90 gradi di tubo - diametro mm 20							
701	01.P08.L70	Raccordi in ottone stampato a giunzione dappressare, per tubazioni in metal-plastico multistrato		cad	1,00	10,16	10,16		
702	005	Gomito maschio 90 gradi diam. da 16 A 26							
703	01.P08.L70	Raccordi in ottone stampato a giunzione dappressare, per tubazioni in metal-plastico multistrato		cad	1,00	10,23	10,23		
704	010	Gomito femmina 90 gradi diam. da 16 A 26							
705	01.P08.L70	Raccordi in ottone stampato a giunzione dappressare, per tubazioni in metal-plastico multistrato		cad	1,00	11,04	11,04		
706	015	gomito intermedio 90 g.tubo - tubo diam. da 16 a 26							
707	01.P08.L70	Raccordi in ottone stampato a giunzione dappressare, per tubazioni in metal-plastico multistrato		cad	1,00	11,90	11,90		
708	018	gomito intermedio 45 g. tubo - tubo diametro 26							
709	01.P08.L70	Raccordi in ottone stampato a giunzione dappressare, per tubazioni in metal-plastico multistrato		cad	1,00	11,04	11,04		
710	032	gomito 90 g. press. con dado per colli. da 16 a 20							
711	01.P08.L70	Raccordi in ottone stampato a giunzione dappressare, per tubazioni in metal-plastico multistrato		cad	1,00	13,11	13,11		
712	036	raccordo A T di vario tipo diametro da 16 a 26							
713	01.P08.L70	Raccordi in ottone stampato a giunzione dappressare, per tubazioni in metal-plastico multistrato		cad	1,00	3,88	3,88		
714	040	raccordo diritto maschio diametro da 16 a 26							
715	01.P08.L70	Raccordi in ottone stampato a giunzione dappressare, per tubazioni in metal-plastico multistrato		cad	1,00	5,58	5,58		
716	042	raccordo diritto femmina diametro da 16 a 26							
717	01.P08.L70	Raccordi in ottone stampato a giunzione dappressare, per tubazioni in metal-plastico multistrato		cad	1,00	6,40	6,40		
718	060	nipplo da pressare con dado diametri da 16 a 20							
719	01.P08.L70	Raccordi in ottone stampato a giunzione dappressare, per tubazioni in metal-plastico multistrato		cad	1,00	6,49	6,49		
720	062	Raccordi in ottone stampato a giunzione dappressare, per tubazioni in metal-plastico multistrato riduzione diametro 20/16 - 26/16 - 26/20							

Num. Ord.	Articolo di Elenco	Indicazione dei lavori e delle somministrazioni	N.Ord. Stima	Unità di Misura	Quantità	Prezzo Unitario	Importo EURO	Importo manodopera	% incid. manod.
709	01.P08.M00 020	Tubazioni in polietilene PE nero a bassa densità' pn 6 per condotte a pressione di acqua potabile (UNI 7611) in rotoli diametro esterno mm 40-spessore mm2.5		m	1,00	1,26	1,26		
710	01.P08.M00 025	Tubazioni in polietilene PE nero a bassa densità' pn 6 per condotte a pressione di acqua potabile (UNI 7611) in rotoli diametro esterno mm 50-spessore mm 4.3		m	10,00	1,90	19,00		
711	01.P08.M00 030	Tubazioni in polietilene PE nero a bassa densità' pn 6 per condotte a pressione di acqua potabile (UNI 7611) in rotoli diametro esterno mm 63-spessore mm 5.4		m	10,00	3,03	30,30		
712	01.P08.M00 040	Tubazioni in polietilene PE nero a bassa densità' pn 6 per condotte a pressione di acqua potabile (UNI 7611) in rotoli diametro esterno mm 90-spessore mm 7.8		m	10,00	6,09	60,90		
713	01.P08.M05 015	Tubazioni in polietilene PE nero ad alta densità' pn 10 per condotte a pressione di acqua potabile (UNI 7611) in rotoli diametro esterno mm 32-spessore mm 3		m	10,00	0,92	9,20		
714	01.P08.M05 020	Tubazioni in polietilene PE nero ad alta densità' pn 10 per condotte a pressione di acqua potabile (UNI 7611) in rotoli diametro esterno mm 40-spessore mm 3.7		m	10,00	1,43	14,30		
715	01.P08.M05 025	Tubazioni in polietilene PE nero ad alta densità' pn 10 per condotte a pressione di acqua potabile (UNI 7611) in rotoli diametro esterno mm 50-spessore mm 4.6		m	10,00	2,21	22,10		
716	01.P08.M05 030	Tubazioni in polietilene PE nero ad alta densità' pn 10 per condotte a pressione di acqua potabile (UNI 7611) in rotoli diametro esterno mm 63-spessore mm 5.8		m	1,00	3,48	3,48		
717	01.P08.M05 040	Tubazioni in polietilene PE nero ad alta densità' pn 10 per condotte a pressione di acqua potabile (UNI 7611) in rotoli diametro esterno mm 90-spessore mm 8.2		m	1,00	7,01	7,01		
718	01.P08.M10 015	Manicotti per tubazioni in polietilene PE nero pn 6, pn 10 diametro esterno mm32X32		cad	5,00	5,89	29,45		

Num. Ord.	Articolo di Elenco	Indicazione dei lavori e delle somministrazioni	N.Ord. Stima	Unità di Misura	Quantità	Prezzo Unitario	Importo EURO	Importo manodopera	% incid. manod.
719	01.P08.M10 020	Manicotti per tubazioni in polietilene PE nero pn 6, diametro esterno mm40X40		cad	5,00	9,65	48,25		
720	01.P08.M10 025	Manicotti per tubazioni in polietilene PE nero pn 6, diametro esterno mm50X50		cad	1,00	13,28	13,28		
721	01.P08.M10 030	Manicotti per tubazioni in polietilene PE nero pn 6, diametro esterno mm63X63		cad	5,00	18,32	91,60		
722	01.P08.M15 010	Manicotti di riduzione per tubazioni in polietilene pe nero PN 6,PN 10 diametro esterno mm 32X20, 32X25		cad	2,00	5,48	10,96		
723	01.P08.M15 015	Manicotti di riduzione per tubazioni in polietilene pe nero PN 6,PN 10 diametro esterno mm 40X32, 40X25		cad	1,00	9,43	9,43		
724	01.P08.M15 020	Manicotti di riduzione per tubazioni in polietilene pe nero PN 6,PN 10 diametro esterno mm 50X25, 50X32, 50X40		cad	2,00	12,22	24,44		
725	01.P08.M15 025	Manicotti di riduzione per tubazioni in polietilene pe nero PN 6,PN 10 diametro esterno mm 63X32, 63X40, 63X50		cad	1,00	17,35	17,35		
726	01.P08.M18 005	Manicotto di riparazione per tubazioni in PE diametro esterno mm 50		cad	1,00	13,81	13,81		
727	01.P08.M18 010	Manicotto di riparazione per tubazioni in PE diametro esterno mm 63		cad	1,00	18,52	18,52		
728	01.P08.M20 015	Raccordo maschio per tubazioni in polietilene penero pn 6, pn 10 diam. esterno 32X3/4",32X1"		cad	1,00	3,14	3,14		
729	01.P08.M20 020	Raccordo maschio per tubazioni in polietilene penero pn 6, pn 10 diam. esterno 40X1"1/4,40X1"1/2,40X2"		cad	1,00	6,45	6,45		
730	01.P08.M20 025	Raccordo maschio per tubazioni in polietilene penero pn 6, pn 10 diam. esterno 50X1"1/2,50X2"		cad	1,00	7,82	7,82		
731	01.P08.M20 030	Raccordo maschio per tubazioni in polietilene penero pn 6, pn 10 diam. esterno 63X2",63X1"1/2		cad	1,00	11,25	11,25		

Num. Ord.	Articolo di Elenco	Indicazione dei lavori e delle somministrazioni	N.Ord. Stima	Unità di Misura	Quantità	Prezzo Unitario	Importo EURO	Importo manodopera	% incid. manod.
732	01.P08.M25 020	Raccordo femmina per tubazioni in polietilene PE nero pn 6, pn 10 diam. esterno 40X1"1/4,40X1"		cad	1,00	5,89	5,89		
733	01.P08.M25 025	Raccordo femmina per tubazioni in polietilene PE nero pn 6, pn 10 diam. esterno 50X1"1/2		cad	1,00	7,92	7,92		
734	01.P08.M25 030	Raccordo femmina per tubazioni in polietilene PE nero pn 6, pn 10 diam. esterno 63X2"		cad	1,00	11,25	11,25		
735	01.P08.M30 015	Gomiti a 90 gradi per tubazioni in polietilene PE nero pn 6, pn 10 diametro esterno mm 32X32		cad	2,00	5,79	11,58		
736	01.P08.M30 020	Gomiti a 90 gradi per tubazioni in polietilene PE nero pn 6, pn 10 diametro esterno mm 40X40		cad	2,00	10,16	20,32		
737	01.P08.M30 025	Gomiti a 90 gradi per tubazioni in polietilene PE nero pn 6, pn 10 diametro esterno mm 50X50		cad	2,00	14,24	28,48		
738	01.P08.M30 030	Gomiti a 90 gradi per tubazioni in polietilene PE nero pn 6, pn 10 diametro esterno mm 63X63		cad	2,00	17,35	34,70		
739	01.P08.M35 015	Gomiti a 90 gradi con derivazione filettata f. per tubazioni in polietilene PE nero pn 6, pn 10 diametro esterno mm 32X1"		cad	1,00	4,16	4,16		
740	01.P08.M35 020	Gomiti a 90 gradi con derivazione filettata f. per tubazioni in polietilene PE nero pn 6, pn 10 diametro esterno mm 40X2"		cad	2,00	8,33	16,66		
741	01.P08.M35 025	Gomiti a 90 gradi con derivazione filettata f. per tubazioni in polietilene PE nero pn 6, pn 10 diametro esterno mm 50X2"		cad	1,00	11,25	11,25		
742	01.P08.M35 030	Gomiti a 90 gradi con derivazione filettata f. per tubazioni in polietilene PE nero pn 6, pn 10 diametro esterno mm 63X2"		cad	1,00	15,31	15,31		
743	01.P08.M40 015	Gomiti a 90 gradi con derivazione filettata m. per tubazioni in polietilene PE nero pn 6, pn 10 diametro esterno mm 32X1"		cad	2,00	4,16	8,32		
744	01.P08.M40 020	Gomiti a 90 gradi con derivazione filettata m. per tubazioni in polietilene PE nero pn 6, pn 10 diametro esterno mm 40X1"1/4		cad	1,00	8,33	8,33		

Num. Ord.	Articolo di Elenco	Indicazione dei lavori e delle somministrazioni	N.Ord. Stima	Unità di Misura	Quantità	Prezzo Unitario	importo EURO	Importo manodopera	% incid. manod.
745	01.P08.M40 025	Gomiti a 90 gradi con derivazione filettata m. per tubazioni in polietilene PE nero pn 6, pn 10 diametro esterno mm 50X1"1/2		cad	2,00	11,25	22,50		
746	01.P08.M40 030	Gomiti a 90 gradi con derivazione filettata m. per tubazioni in polietilene PE nero pn 6, pn 10 diametro esterno mm 63X2"		cad	1,00	15,31	15,31		
747	01.P08.M45 015	Raccordi T a 90 gradi, normale per tubazioni in polietilene PE nero pn 6, pn 10 diametro esterno mm 32X32X32		cad	1,00	8,63	8,63		
748	01.P08.M45 020	Raccordi T a 90 gradi, normale per tubazioni in polietilene PE nero pn 6, pn 10 diametro esterno mm 40X40X40		cad	1,00	14,24	14,24		
749	01.P08.M45 025	Raccordi T a 90 gradi, normale per tubazioni in polietilene PE nero pn 6, pn 10 diametro esterno mm 50X50X50		cad	1,00	19,38	19,38		
750	01.P08.M45 030	Raccordi T a 90 gradi, normale per tubazioni in polietilene PE nero pn 6, pn 10 diametro esterno mm 63X63X63		cad	1,00	27,42	27,42		
751	01.P08.M80 005	Raccordi filettati di polipropilene nipplo - diametro 1/2"		cad	2,00	0,36	0,72		
752	01.P08.M80 010	Raccordi filettati di polipropilene nipplo - diametro 3/4"		cad	2,00	0,42	0,84		
753	01.P08.M80 015	Raccordi filettati di polipropilene nipplo - diametro 1"		cad	2,00	0,67	1,34		
754	01.P08.M80 020	Raccordi filettati di polipropilene nipplo - diametro 1"1/4		cad	1,00	1,09	1,09		
755	01.P08.M80 025	Raccordi filettati di polipropilene nipplo - diametro 1"1/2		cad	1,00	1,33	1,33		
756	01.P08.M80 030	Raccordi filettati di polipropilene nipplo - diametro 2"		cad	1,00	1,84	1,84		
757	01.P08.M80 055	Raccordi filettati di polipropilene manicotto - diametro 1/2"		cad	2,00	1,09	2,18		
758	01.P08.M80 060	Raccordi filettati di polipropilene manicotto - diametro 3/4"		cad	2,00	1,84	3,68		
759	01.P08.M80 065	Raccordi filettati di polipropilene gomito a 90 gradi - diametro 1/2"		cad	5,00	1,09	5,45		
760	01.P08.M80	Raccordi filettati di polipropilene		cad					

Num. Ord.	Articolo di Elenco	Indicazione dei lavori e delle somministrazioni	N.Ord. Stima	Unità di Misura	Quantità	Prezzo Unitario	Importo EURO	Importo manodopera	% incid. manod.
761	070 01.P08.N40	gomito a 90 gradi - diametro 3/4"		cad	2,00	1,58	3,16		
762	005 01.P08.N40	Provvista di chiusino sifonato carrabile in PVC rigido antiurto per raccolta e smaltimento acqua dimensioni cm 15x15-scarico diametro cm 12.5		cad	1,00	4,84	4,84		
763	010 01.P08.N40	Provvista di chiusino sifonato carrabile in PVC rigido antiurto per raccolta e smaltimento acqua dimensioni cm 20x20-scarico diametro cm 9		cad	1,00	9,41	9,41		
764	015 01.P08.N40	Provvista di chiusino sifonato carrabile in PVC rigido antiurto per raccolta e smaltimento acqua dimensioni cm 25x25-scarico diametro cm 10		cad	1,00	12,64	12,64		
765	020 01.P08.N60	Provvista di chiusino sifonato carrabile in PVC rigido antiurto per raccolta e smaltimento acqua dimensioni cm 30x30-scarico diametro cm 10-20		cad	1,00	15,53	15,53		
766	005 01.P08.N60	Fornitura di pozzetti in polipropilene realizzati in stampo unico, con riquadro nella parte superiore, idoneo ad dimensioni cm 20x20 altezza cm 20		cad	1,00	9,24	9,24		
767	010 01.P08.N60	Fornitura di pozzetti in polipropilene realizzati in stampo unico, con riquadro nella parte superiore, idoneo ad dimensioni cm 30x30 altezza cm 30		cad	1,00	18,96	18,96		
768	015 01.P08.N60	Fornitura di pozzetti in polipropilene realizzati in stampo unico, con riquadro nella parte superiore, idoneo ad dimensioni cm 40x40 altezza cm 40		cad	1,00	32,36	32,36		
769	020 01.P08.N65	Fornitura di pozzetti in polipropilene realizzati in stampo unico, con riquadro nella parte superiore, idoneo ad Dimensioni cm 55x55 altezza cm 44.5		cad	1,00	46,17	46,17		
770	005 01.P08.N65	Fornitura di caditoie o chiusini con telaio in PVC antiurto, con portata minima garantita di q10-11 di carico dimensioni cm20X20		cad	1,00	13,39	13,39		
771	010 01.P08.N65	Fornitura di caditoie o chiusini con telaio in PVC antiurto, con portata minima garantita di q10-11 di carico dimensioni cm30X30		cad	1,00	24,85	24,85		

Num. Ord.	Articolo di Elenco	Indicazione dei lavori e delle somministrazioni	N.Ord. Stima	Unità di Misura	Quantità	Prezzo Unitario	Importo EURO	Importo manodopera	% incid. manod.
772	015 01.P08.N65	dimensioni cm40X40 Fornitura di caditoie o chiusini con telaio in PVC antiurto, con portata minima garantita di q10-11 di carico		cad	1,00	38,78	38,78		
773	020 01.P12.H10 005	dimensioni cm55X55 Tubi mannesmann zincati, compresi pezzi speciali Sino a 3/4 di pollice		cad	1,00	83,13	83,13		
774	01.P12.H10 010	Tubi mannesmann zincati, compresi pezzi speciali Da 1 pollice		kg	10,000	2,96	29,60		
775	01.P12.H20 005	Tubi metallici In ghisa catramata per fognature, pluviali, ecc.		kg	10,000	2,65	26,50		
776	01.P22.A10	Lavabo in vetro - china con troppo - pieno, con o senza spallierina, con eventuali fori per rubinetteria, di qualsiasi		kg	0,990	1,34	1,33		
777	020 01.P22.A15	cm 59x48x19 Lavabo a canale in gres ceramico smaltato senza troppo - pieno, per montaggio in batteria con un fianco non smaltato		cad	3,00	35,08	105,24		
778	015 01.P22.A60	Vaso a sedile in vitreous-china a cacciata o ad aspirazione, con scarico a pavimento o a parete cm 56x37x39		cad	1,00	118,06	118,06		
779	020 01.P22.A60	Vaso a sedile in vitreous-china a cacciata o ad aspirazione, con scarico a pavimento o a parete cm 41x34x32 - per scuole materne		cad	2,00	66,30	132,60		
780	020 01.P22.C02	Batteria a miscela in ottone cromato per lavabo due fori, con due rubinetti e bocca di erogazione alta girevole, Da 1/2" senza aeratore, tipo pesante		cad	2,00	66,75	133,50		
781	015 01.P22.C02	Batteria a miscela in ottone cromato per lavabo due fori, con due rubinetti e bocca di erogazione alta girevole, Da 1/2" con aeratore, tipo pesante		cad	1,00	45,85	45,85		
782	020 01.P22.C26	Gruppo miscelatore a parete in ottone cromato per lavabo, con deviatore per attacco lavatrice o doccia, bocca girevole Da 1/2" ad S, sporgenza cm 18, tipo corrente		cad	1,00	47,97	47,97		
	010			cad	3,00	34,84	104,52		

Num. Ord.	Articolo di Elenco	Indicazione dei lavori e delle somministrazioni	N.Ord. Stima	Unità di Misura	Quantità	Prezzo Unitario	Importo EURO	Importo manodopera	% incid. manod.
783	01.P22.C26 015	Gruppo miscelatore a parete in ottone cromato per lavello, con deviatore per attacco lavatrice o doccia, bocca girevole Da 1/2" ad U, sporgenza cm 17,5 tipo pesante		cad	1,00	42,97	42,97		
784	01.P22.C28 015	Gruppo miscelatore a parete in ottone cromato per lavello, bocca alta girevole sporgenza cm 13 Da 1/2" senza aeratore, tipo pesante		cad	3,00	34,84	104,52		
785	01.P22.C28 020	Gruppo miscelatore a parete in ottone cromato per lavello, bocca alta girevole sporgenza cm 13 Da 1/2" con aeratore, tipo pesante		cad	1,00	34,84	34,84		
786	01.P22.C32 015	Gruppo miscelatore a parete in ottone cromato per lavello, bocca girevole ad s sporgenza cm 18 Da 1/2" senza aeratore, tipo pesante		cad	2,00	34,84	69,68		
787	01.P22.C32 020	Gruppo miscelatore a parete in ottone cromato per lavello, bocca girevole ad s sporgenza cm 18 Da 1/2" con aeratore, tipo pesante		cad	1,00	34,84	34,84		
788	01.P22.C34 015	Gruppo miscelatore a parete in ottone cromato per lavello, bocca girevole ad U sporgenza cm 17,5 Da 1/2" senza aeratore, tipo pesante		cad	2,00	34,84	69,68		
789	01.P22.C34 020	Gruppo miscelatore a parete in ottone cromato per lavello, bocca girevole ad U sporgenza cm 17,5 Da 1/2" con aeratore, tipo pesante		cad	1,00	34,84	34,84		
790	01.P22.C38 015	Rubinetto semplice in ottone cromato per lavabo Da 1/2", senza aeratore, tipo pesante		cad	1,00	14,24	14,24		
791	01.P22.C38 020	Rubinetto semplice in ottone cromato per lavabo Da 1/2", con aeratore, tipo pesante		cad	5,00	16,37	81,85		
792	01.P22.C40 015	Rubinetto semplice verticale in ottone cromato per lavabo, bocca girevole alta sporgenza cm 13 Da 1/2" senza aeratore, tipo pesante		cad	5,00	17,59	87,95		
793	01.P22.C40 020	Rubinetto semplice verticale in ottone cromato per lavabo, bocca girevole alta sporgenza cm 13 Da 1/2" con aeratore, tipo pesante		cad	1,00	19,14	19,14		
794	01.P22.C44 025	Rubinetto semplici a parete in ottone cromato per lavelli Da 1/2" con rompigetto - sede normale - tipo corrente		cad	5,00	10,64	53,20		
795	01.P22.C44 030	Rubinetto semplici a parete in ottone cromato per lavelli Da 1/2" con aeratore - sede normale - tipo corrente		cad	5,00	10,64	53,20		

Num. Ord.	Articolo di Elenco	Indicazione dei lavori e delle somministrazioni	N.Ord. Stima	Unità di Misura	Quantità	Prezzo Unitario	Importo EURO	Importo manodopera	% incid. manod.
796	01.P22.C44 050	Rubinetto semplici a parete in ottone cromato per lavelli Da 1/2" lungo con rosone - tipo corrente		cad	1,00	10,64	10,64		
797	01.P22.C44 055	Rubinetto semplici a parete in ottone cromato per lavelli Da 1/2" con rompigitto - sede normale - tipo pesante		cad	1,00	13,91	13,91		
798	01.P22.C48 020	Rubinetto semplici a parete in ottone cromato per lavelli, con o senza portagomma Da 1/2" x 3/4" con portagom - sede inclinata - corrente		cad	1,00	10,64	10,64		
799	01.P22.C48 030	Rubinetto semplici a parete in ottone cromato per lavelli, con o senza portagomma Da 1/2" x 3/4" senza portagomma - normale - corrente		cad	1,00	10,64	10,64		
800	01.P22.C48 040	Rubinetto semplici a parete in ottone cromato per lavelli, con o senza portagomma Da 1/2" x 3/4" senza portagom - sede inclinata - corr.		cad	1,00	10,64	10,64		
801	01.P22.C48 060	Rubinetto semplici a parete in ottone cromato per lavelli, con o senza portagomma Da 1/2" x 3/4" con portagomma - sede inclinat - pesante		cad	1,00	13,91	13,91		
802	01.P22.C50 025	Rubinetto semplice a parete in ottone cromato per lavello con bocca girevole ad s sporgenza cm 18 Da 1/2" senza aeratore, tipo pesante		cad	1,00	13,91	13,91		
803	01.P22.C50 030	Rubinetto semplice a parete in ottone cromato per lavello con bocca girevole ad s sporgenza cm 18 Da 1/2" con aeratore, tipo pesante		cad	1,00	13,91	13,91		
804	01.P22.C54 015	Rubinetto semplice a parete in ottone cromato per lavello con bocca girevole alta, sporgenzacm 13 Da 1/2" senza aeratore, tipo pesante		cad	1,00	13,91	13,91		
805	01.P22.C54 020	Rubinetto semplice a parete in ottone cromato per lavello con bocca girevole alta, sporgenzacm 13 Da 1/2" con aeratore, tipo pesante		cad	1,00	13,91	13,91		
806	01.P22.C62 010	Bocca di erogazione girevole alta in ottone cromato Da 3/4", sporgenza cm 20		cad	1,00	5,43	5,43		
807	01.P22.C62 020	Bocca di erogazione girevole alta in ottone cromato Da 3/4", sporgenza cm 30		cad	1,00	7,46	7,46		
808	01.P22.C64	Bocca di erogazione girevole ad u in ottone cromato		cad	1,00				

Num. Ord.	Articolo di Elenco	Indicazione dei lavori e delle somministrazioni	N.Ord. Stima	Unità di Misura	Quantità	Prezzo Unitario	Importo EURO	Importo manodopera	% incid. manod.
809	010 01.P22.C66	Da 3/4" sporgenza cm 20 Bocca di erogazione girevole ad s in ottone cromato		cad	1,00	5,43	5,43		
810	010 01.P22.C68	Da 3/4", sporgenza cm 20 Bocca di erogazione fusa in ottone cromato		cad	1,00	5,43	5,43		
811	010 01.P22.C78	Da 3/4", sporgenza cm14 con aeratore Rubinetti di arresto da incasso in ottone cromato, con cappuccio chiuso, a due pezzi		cad	1,00	14,92	14,92		
	010	Da 1/2" diritto		cad	2,00				
				cad	2,00				
					4,00	7,77	31,08		
812	025 01.P22.C78	Rubinetti di arresto da incasso in ottone cromato, con cappuccio chiuso, a due pezzi		cad	1,00	12,36	12,36		
813	005 01.P22.C86	Da 1" diritto Saracinesche ad incasso in ottone cromato con cappuccio, per intercettazione		cad	2,00	12,78	25,56		
814	010 01.P22.C86	Da 3/4" Saracinesche ad incasso in ottone cromato con cappuccio, per intercettazione		cad	2,00	15,02	30,04		
815	005 01.P22.C88	Da 1" Valvole a flusso avviato in bronzo con anello,(tipo yenkis) serie pn 10, attacchi a manicotto,per intercettazione		cad	1,00	7,99	7,99		
816	010 01.P22.C88	Da 1/2" Valvole a flusso avviato in bronzo con anello,(tipo yenkis) serie pn 10, attacchi a manicotto,per intercettazione		cad	1,00	9,60	9,60		
817	015 01.P22.C88	Da 3/4" Valvole a flusso avviato in bronzo con anello,(tipo yenkis) serie pn 10, attacchi a manicotto,per intercettazione		cad	1,00	14,24	14,24		
818	020 01.P22.C88	Da 1" Valvole a flusso avviato in bronzo con anello,(tipo yenkis) serie pn 10, attacchi a manicotto,per intercettazione		cad	1,00	18,69	18,69		
819	025 01.P22.C88	Da 1"1/4 Valvole a flusso avviato in bronzo con anello,(tipo yenkis) serie pn 10, attacchi a manicotto,per intercettazione		cad	1,00	26,71	26,71		

Num. Ord.	Articolo di Elenco	Indicazione dei lavori e delle somministrazioni	N.Ord. Stima	Unità di Misura	Quantità	Prezzo Unitario	Importo EURO	Importo manodopera	% incid. manod.
820	01.P22.C89 010	Valvole a sfera in ottone, sabbiate e cromate, con guarnizioni in p.t.f.e. Da 1/2" - mm 15		cad	1,00	5,54	5,54		
821	01.P22.C89 015	Valvole a sfera in ottone, sabbiate e cromate, con guarnizioni in p.t.f.e. Da 3/4" - mm 20		cad	2,00	7,46	14,92		
822	01.P22.C89 020	Valvole a sfera in ottone, sabbiate e cromate, con guarnizioni in p.t.f.e. Da 1" - mm 25		cad	2,00	9,06	18,12		
823	01.P22.C89 025	Valvole a sfera in ottone, sabbiate e cromate, con guarnizioni in p.t.f.e. Da 1 1/4" - mm 32		cad	2,00	13,91	27,82		
824	01.P22.C89 030	Valvole a sfera in ottone, sabbiate e cromate, con guarnizioni in p.t.f.e. Da 1 1/2" - mm 40		cad	2,00	19,25	38,50		
825	01.P22.C90 010	Rubinetto in ottone cromato per vaschette di cacciata Da 1/2"		cad	1,00	3,52	3,52		
826	01.P22.E10 020	Gruppo miscelatore a parete in ottone cromato per bagno - doccia, con deviatore, doccia a telefono, flessibile da cm120 Da 1/2" con aeratore, tipo pesante		cad	1,00	66,34	66,34		
827	01.P22.E12 020	Gruppo miscelatore a parete in ottone cromato per bagno, senza doccia e senza deviatore Da 1/2" con aeratore, tipo pesante		cad	1,00	38,62	38,62		
828	01.P22.E14 010	Gruppo miscelatore a parete in ottone cromato per doccia alta Da 1/2" tipo pesante		cad	1,00	24,60	24,60		
829	01.P22.E42 005	Rubinetto a flusso rapido in ottone cromato com-pleti di accessori Da 3/4" a parete con rosone		cad	5,00	17,25	86,25		
830	01.P22.E42 010	Rubinetto a flusso rapido in ottone cromato com-pleti di accessori Da 1" a parete con rosone		cad	1,00	18,25	18,25		
831	01.P22.E42 025	Rubinetto a flusso rapido in ottone cromato com-pleti di accessori Da 3/4" da incasso con placca.		cad	1,00	20,37	20,37		
832	01.P22.E42	Rubinetto a flusso rapido in ottone cromato com-pleti di accessori		cad	1,00				

Num. Ord.	Articolo di Elenco	Indicazione dei lavori e delle somministrazioni	N.Ord. Stima	Unità di Misura	Quantità	Prezzo Unitario	Importo EURO	Importo manodopera	% incid. manod.
	030	Da 1" da incasso con placca		cad	5,00	22,15	110,75		
833	01.P22.E44 005	Tubi di raccordo in ottone cromato per rubinettoesterno a flusso rapido con rosone Da 3/4" a s con rosone diam. 25 mm		cad	1,00	8,53	8,53		
834	01.P22.E64 015	Sifoni in ottone cromato per lavabi Da 1" ad S con tappo ispez -pietta - tappo caten.		cad	5,00	10,23	51,15		
835	01.P22.E64 025	Sifoni in ottone cromato per lavabi Da 1" a V, regolazione telescopica		cad	5,00	8,32	41,60		
836	01.P22.E64 035	Sifoni in ottone cromato per lavabi Da 1" a bottig - con canotti - rosone - regolaz teles.		cad	5,00	6,60	33,00		
837	01.P22.E64 045	Sifoni in ottone cromato per lavabi Da 1" a bott - piletta a t p - tappo a caten.- c.s.		cad	1,00	8,32	8,32		
838	01.P22.E66 005	Sifoni in PP bianco tipo Geberit per lavabo, con entrata acqua regolabile, completi di accessori e tubi di allacciamento Da 1 1/4" x 32 mm a bottiglia		cad	2,00	8,48	16,96		
839	01.P22.E66 015	Sifoni in PP bianco tipo Geberit per lavabo, con entrata acqua regolabile, completi di accessori e tubi di allacciamento Da 1 1/4" x 40 mm a V		cad	1,00	4,67	4,67		
840	01.P22.E68 005	Pilette in ottone cromato per lavabi, completedi accessori, tappo a catenella Da 1" con troppopieno - racc 2 pezzi liscio		cad	2,00	2,40	4,80		
841	01.P22.E68 010	Pilette in ottone cromato per lavabi, completedi accessori, tappo a catenella Da 1 1/4" troppopieno - racc 2 pezzi liscio		cad	2,00	2,71	5,42		
842	01.P22.E78 005	Sifoni in PP bianco tipo Geberit per lavelli completi di canotto e rosone Da 1 1/4"x 40 mm a V		cad	1,00	6,51	6,51		
843	01.P22.E78 015	Sifoni in PP bianco tipo Geberit per lavelli completi di canotto e rosone Da 1 1/2"x 40 mm a V		cad	2,00	6,51	13,02		
844	01.P22.E78 025	Sifoni in PP bianco tipo Geberit per lavelli completi di canotto e rosone Da 1 1/4"x 40 mm a V - a due bracci		cad	1,00	8,48	8,48		
845	01.P22.E78 035	Sifoni in PP bianco tipo Geberit per lavelli completi di canotto e rosone Da 1 1/2"x 40 mm a V - a due bracci		cad	2,00	8,48	16,96		

Num. Ord.	Articolo di Elenco	Indicazione dei lavori e delle somministrazioni	N.Ord. Stima	Unità di Misura	Quantità	Prezzo Unitario	Importo EURO	Importo manodopera	% incid. manod.
846	01.P22.E90	Sifone per vasca da bagno normale o a sedile in PP grigio tipo Geberit con piletta in acciaiolegato e rosone cromato.		cad	1,00	17,49	17,49		
847	01.P22.F10	Colonna di scarico completa da 1 1/4"		cad	1,00	8,15	8,15		
848	01.P22.F20	Sifone per piatto doccia in PP grigio tipo Geberit, senza troppopieno, scarico girevole con raccordo, guarnizioni, Da 1 1/4"		cad	1,00	23,95	23,95		
849	01.P22.F40	Sifone per piatto doccia, in pe tipo Geberit, piletta a griglia cromata da 1 1/2" con guarnizione, completo di A v da 1 1/2"		cad	1,00	54,38	54,38		
850	01.P22.F50	Bracci doccia a parete in ottone cromato Da 1/2" con soffione fuso, tipo americano		cad	2,00	3,80	7,60		
851	01.P22.F50	Tubo flessibile metallico per doccia Da 1/2" cm100		cad	3,00	5,44	16,32		
852	01.P22.F52	Tubo flessibile metallico per doccia Da 1/2" cm150		cad	1,00	2,16	2,16		
853	01.P22.F55	Tubetti flessibili in acciaio inox da 3/8"x3/8" Cm 30		cad	5,00	2,24	11,20		
854	01.P22.F58	Tubetti flessibili in acciaio inox da 1/2"x1/2" Cm 30		cad	10,00	2,34	23,40		
855	01.P22.F60	Doccetta a mano in plastica Da 1/2"		cad	5,00	4,35	21,75		
856	01.P22.H20	Sedile con coperchio, compresi i repulsori di gomma e le cerniere cromate In materiale plastico - colori vari		cad	1,00	10,85	10,85		
857	01.P22.H22	Getti a vela in ottone cromato per vasi alla turca Da 1" con attacco alla parete		cad	1,00	12,60	12,60		
858	01.P22.H60	Vaschette di cacciata a parete complete di galleggiante e tirante In plastica tipo pesante da litri 10-12		cad	5,00	39,17	195,85		
859	01.P22.H62	Vaschette di cacciata a zaino in plastica, complete di batteria interna e tubo di cacciata Da litri 10, tipo leggero		cad	5,00	25,10	125,50		

Num. Ord.	Articolo di Elenco	Indicazione dei lavori e delle somministrazioni	N.Ord. Stima	Unità di Misura	Quantità	Prezzo Unitario	Importo EURO	Importo manodopera	% incid. manod.
860	01.P22.H62 010	Vaschette di cacciata a zaino in plastica, complete di batteria interna e tubo di cacciata Da litri 10, tipo pesante		cad	9,00	50,07	450,63		
861	01.P22.H66 005	Catena a tirante Per vaschetta di cacciata alta		cad	10,00	1,31	13,10		
862	01.P22.L30 005	Guarnizioni per premistoppa ai rubinetti per acqua fredda e calda Del diametro di 3/8 di pollice		cad	15,00	0,04	0,60		
863	01.P22.L30 010	Guarnizioni per premistoppa ai rubinetti per acqua fredda e calda Del diametro di 1/2 di pollice		cad	13,00	0,05	0,65		
864	01.P22.L30 015	Guarnizioni per premistoppa ai rubinetti per acqua fredda e calda Del diametro di 3/4 di pollice		cad	4,00	0,07	0,28		
865	01.P22.L60 005	Guarnizioni di fibra e di gomma di qualsiasi spessore, per rubinetti Del diametro interno da 3/8" a 1"		cad	11,00	0,06	0,66		
866	01.P22.M40 010	Polmoncini per flussometri Del diametro di pollici 3/4		cad	4,00	2,24	8,96		
867	01.P24.E25 005	Nolo di autobotte munita di pompa a pressione (canal jet) con turbina per il sollevamento dei materiali estratti sino Pressione pompa oltre 200 atm.		h	21,00	85,73	1.800,33	1.316,40	73,12 %
868	01.P24.E30 005	Nolo di autobotte od autocarro munito di pompa a pressione per pulizia e disostruzione condotti o canali interrati, ...		h	10,00	56,46	564,60	340,96	60,39 %
869	01.A02.B80 005	Rimozione di parti metalliche compreso il ripristino del muro o del rivestimento Staffe, ganci e simili		cad	2,00	5,43	10,86	10,86	100,00 %
870	01.A02.B80 010	Rimozione di parti metalliche compreso il ripristino del muro o del rivestimento Doccioni di gronda o tubi di discesa		m	10,00	3,46	34,60	30,15	87,14 %
871	01.A02.B85 005	Demolizione e rimozione di strutture metalliche di qualsiasi natura, di tubazioni metalliche, di componenti d'impianti Con carico e trasporto alle pubbliche discariche.		kg	10,000	2,01	20,10	16,54	82,29 %
872	01.A08.A20	Opere murarie occorrenti per la rimozione e successiva posa di apparecchi idraulico - sanitari							

Num. Ord.	Articolo di Elenco	Indicazione dei lavori e delle somministrazioni	N.Ord. Stima	Unità di Misura	Quantità	Prezzo Unitario	Importo EURO	Importo manodopera	% incid. manod.
873	005 01.A08.B10	Compresa la murazione di mensole ed i rappezzati ai rivestimenti, materiali esclusi Posa in opera di tubi di qualunque spessore, diametro e dimensione, con o senza bicchiere, per fognatura, pluviali, in materiale plastico		cad	5,00	111,36	556,80	542,82	97,49 %
874	005 01.A08.B30	Posa in opera di tubi, braghe, raccordi, ecc, di qualunque diametro e spessore per discese pluviali, condotti di In ghisa catramata		m	10,00	26,41	264,10	259,29	98,18 %
875	005 01.A19.A10	Tubi pluviali, doccioni, converse, faldali, compreso ogni accessorio, dati in opera In lamiera di rame		kg	8,000	8,18	65,44	39,57	60,47 %
876	005 01.A19.A20	Provvista e posa in opera di tubi pluviali, in lamiera di ferro zincato del n. 28, graffiati, compreso ogni accessorio Del diametro di cm 8		kg	15,000	27,62	414,30	319,76	77,18 %
877	005 01.A19.A20	Provvista e posa in opera di tubi pluviali, in lamiera di ferro zincato del n. 28, graffiati, compreso ogni accessorio Del diametro di cm 9		m	10,00	18,36	183,60	156,72	85,36 %
878	010 01.A19.A20	Provvista e posa in opera di tubi pluviali, in lamiera di ferro zincato del n. 28, graffiati, compreso ogni accessorio Del diametro di cm 10		m	10,00	18,55	185,50	156,73	84,49 %
879	015 01.A19.A20	Provvista e posa in opera di tubi pluviali, in lamiera di ferro zincato del n. 28, graffiati, compreso ogni accessorio Del diametro di cm 12		m	10,00	20,09	200,90	169,30	84,27 %
880	020 01.A19.A30	Del diametro di cm 12 Tubi pluviali in polivinile (tipo pesante), dati in opera Del diametro di cm 8		m	1,00	22,59	22,59	18,81	83,27 %
881	005 01.A19.A30	Del diametro di cm 8 Tubi pluviali in polivinile (tipo pesante), dati in opera Del diametro di cm 10		m	10,00	14,47	144,70	125,34	86,62 %
882	010 01.A19.A30	Del diametro di cm 10 Tubi pluviali in polivinile (tipo pesante), dati in opera Del diametro di cm 12		m	10,00	16,98	169,80	144,18	84,91 %
883	015 01.A19.A40	Del diametro di cm 12 Volute per pluviali date in opera, comprese le saldature in lamiera di ferro zincato del n.28 e di diametro cm 8		m	1,00	19,43	19,43	15,67	80,65 %
	005			m	5,00	33,70	168,50	156,72	93,01 %

Num. Ord.	Articolo di Elenco	Indicazione dei lavori e delle somministrazioni	N.Ord. Stima	Unità di Misura	Quantità	Prezzo Unitario	Importo EURO	Importo manodopera	% incid. manod.
884	01.A19.A40 010	Volute per pluviali date in opera, comprese le saldature In lamiera di ferro zincato del n.28 e di diametro cm 9.		m	1,00	35,16	35,16	32,60	92,72 %
885	01.A19.A40 015	Volute per pluviali date in opera, comprese le saldature In lamiera di ferro zincato del n.28 e di diametro cm 10		m	5,00	36,62	183,10	169,28	92,45 %
886	01.A19.A40 020	Volute per pluviali date in opera, comprese le saldature In lamiera di ferro zincato del n.28 e di diametro cm 12		m	1,00	38,28	38,28	35,10	91,69 %
887	01.A19.A40 025	Volute per pluviali date in opera, comprese le saldature In lamiera di rame del n.28 e di diametro cm 8		m	5,00	46,45	232,25	188,03	80,96 %
888	01.A19.A40 030	Volute per pluviali date in opera, comprese le saldature In lamiera di rame del n.28 e di diametro cm 9		m	1,00	48,56	48,56	38,86	80,02 %
889	01.A19.A40 035	Volute per pluviali date in opera, comprese le saldature In lamiera di rame del n.28 e di diametro cm 10		m	5,00	50,67	253,35	200,58	79,17 %
890	01.A19.A40 040	Volute per pluviali date in opera, comprese le saldature In lamiera di rame del n.28 e di diametro cm 12		m	1,00	53,63	53,63	41,37	77,14 %
891	01.A19.A40 065	Volute per pluviali date in opera, comprese le saldature In polivinile tipo pesante del diametro di cm 8		m	5,00	27,59	137,95	125,36	90,87 %
892	01.A19.A40 070	Volute per pluviali date in opera, comprese le saldature In polivinile tipo pesante del diametro di cm 10		m	5,00	29,66	148,30	131,65	88,77 %
893	01.A19.A40 075	Volute per pluviali date in opera, comprese le saldature In polivinile tipo pesante del diametro di cm 12		m	1,00	32,47	32,47	27,58	84,94 %
894	01.A19.B00 005	Doccioni di gronda sagomati, dati in opera, in lamiera di ferro zincato del n. 26, muniti di robuste cicogne a distanza Dello sviluppo di cm 25		m	5,00	24,98	124,90	86,88	69,56 %
895	01.A19.B00	Doccioni di gronda sagomati, dati in opera, in lamiera di ferro zincato del n. 26, muniti di robuste cicogne a distanza		m					

Num. Ord.	Articolo di Elenco	Indicazione dei lavori e delle somministrazioni	N.Ord. Stima	Unità di Misura	Quantità	Prezzo Unitario	Importo EURO	Importo manodopera	% incid. manod.
896	010 01.A19.B00	Dello sviluppo di cm 33 Doccioni di gronda sagomati, dati in opera, in lamiera di ferro zincato del n. 26, muniti di robuste cicogne a distanza		m	1,00	27,55	27,55	18,81	68,28 %
897	015 01.A19.B00	Dello sviluppo di cm 40 Doccioni di gronda sagomati, dati in opera, in lamiera di ferro zincato del n. 26, muniti di robuste cicogne a distanza		m	5,00	29,90	149,50	102,56	68,60 %
898	020 01.A19.B10 005	Dello sviluppo di cm 50 Doccioni di gronda in polivinilite dati in opera		m	1,00	39,71	39,71	26,78	67,44 %
899	010 01.A19.B10 010	Dello sviluppo di cm 50 Doccioni di gronda in polivinilite dati in opera		m	1,00	30,25	30,25	18,81	62,18 %
900	020 01.A19.B20	Ripassamento di doccioni di gronda e tubi pluviali, comprese tutte le provviste occorrenti per nuove cicogne, staffe o Per tratti di almeno 15 metri di lunghezza		m	1,00	32,47	32,47	20,06	61,78 %
901	005 01.A19.B20	Ripassamento di doccioni di gronda e tubi pluviali, comprese tutte le provviste occorrenti per nuove cicogne, staffe o Per tratti inferiori a 15 metri di lunghezza		m	10,00	24,18	241,80	215,11	88,96 %
902	010 01.A19.C10	Provvista e posa in opera di faldali e converse, comprese le saldature		m	10,00	28,57	285,70	258,99	90,65 %
903	005 01.A19.C20	In lamiera di ferro zincato del n.26 Ripassamento di faldali e converse comprese leoccorrenti saldature e la coloritura con una ripresa di catramina. Ia		m ²	10,00	45,98	459,80	376,16	81,81 %
904	005 01.A19.E00	In lamiera di ferro zincato o rame Posa in opera di tubazioni e di valvolame (saracinesche e rubinetti di arresto e simili) inserite sulle tubazioni		m ²	10,00	29,03	290,30	265,48	91,45 %
905	005 01.A19.E10	Tubazioni in ferro nero o zincato del tipo a vite e manicotto, con annessa raccorderia in ghisa malleabile Posa in opera di lastre per cucchie di gabinetti, sottofondi di orinatoi e di docce e per altri usi consimili, In piombo		kg	0,888	10,48	9,31	8,35	89,69 %
	005			kg	1,000	14,08	14,08	13,79	97,94 %

Num. Ord.	Articolo di Elenco	Indicazione dei lavori e delle somministrazioni	N.Ord. Stima	Unità di Misura	Quantità	Prezzo Unitario	Importo EURO	Importo manodopera	% incid. manod.
906	01.A19.E12	Posa in opera di tubazione in metal-plastico multistrato, per condotte a pressione per acqua potabile, compresa la posa		m	20,00	7,96	159,20	157,15	98,71 %
907	005	Per diametri esterni da mm. 16 a mm 26							
908	01.A19.E14	Posa in opera di tubazioni, raccordi e pezzi speciali, per condotte di fognatura, tubi pluviali, etc, per condotte tanto		m	10,00	6,37	63,70	62,67	98,38 %
	005	Del diametro di mm 32, 40 e 50							
909	01.A19.E14	Posa in opera di tubazioni, raccordi e pezzi speciali, per condotte di fognatura, tubi pluviali, etc, per condotte tanto		m	10,00	9,53	95,30	94,07	98,71 %
	010	Del diametro di mm 63 e 75							
910	01.A19.E14	Posa in opera di tubazioni, raccordi e pezzi speciali, per condotte di fognatura, tubi pluviali, etc, per condotte tanto		m	20,00	12,68	253,60	250,73	98,87 %
	015	Del diametro di mm 90 e 110							
911	01.A19.E14	Posa in opera di tubazioni, raccordi e pezzi speciali, per condotte di fognatura, tubi pluviali, etc, per condotte tanto		m	30,00	18,97	569,10	564,21	99,14 %
	020	Del diametro di mm 125 e 160							
912	01.A19.E16	Posa in opera di tubazioni in polietilene alta densita' PN10, PN6, per condotte a pressione per acqua potabile, compreso		m	1,00	25,26	25,26	25,08	99,29 %
	005	Per tubi di diametro esterno mm 20, 25 e 32							
913	01.A19.E16	Posa in opera di tubazioni in polietilene alta densita' PN10, PN6, per condotte a pressione per acqua potabile, compreso		m	10,00	6,27	62,70	62,70	100,00 %
	010	Per tubi di diametro esterno mm 40, 50 e 63							
914	01.A19.E20	Riparazione di vaschetta di cacciata mediante la sostituzione di accessori, esclusa la provvista degli accessori		m	2,00	12,54	25,08	25,08	100,00 %
	005	Per la prima vaschetta riparata							
915	01.A19.E20	Riparazione di vaschetta di cacciata mediante la sostituzione di accessori, esclusa la provvista degli accessori		cad	15,00	40,91	613,65	613,65	100,00 %
	010	Per ogni vaschetta riparata oltre la prima, eseguita con lo stesso ordinativo e nello stesso fabbricato							
				cad	20,00	20,46	409,20	409,20	100,00 %

Num. Ord.	Articolo di Elenco	Indicazione dei lavori e delle somministrazioni	N.Ord. Stima	Unità di Misura	Quantità	Prezzo Unitario	Importo EURO	Importo manodopera	% incid. manod.
916	01.A19.E30	Sostituzione o riparazione di rubinetti o di sifoni a bottiglia, comprendente lo smontaggio del rubinetto o del sifone, Per il primo rubinetto o sifone riparato		cad	10,00	25,57	255,70	255,70	100,00 %
917	01.A19.E30	Sostituzione o riparazione di rubinetti o di sifoni a bottiglia, comprendente lo smontaggio del rubinetto o del sifone, Per ogni rubinetto o sifone riparato oltre il primo, eseguito con lo stesso ordinativo e nello stesso fabbricato		cad	20,00	6,82	136,40	136,40	100,00 %
918	01.A19.E40	Sostituzione o riparazione di flussometri, o flussi rapidi, comprendente lo smontaggio, l'eventuale sostituzione di		cad	5,00	25,57	127,85	127,85	100,00 %
919	01.A19.E40	Per il primo flussometro riparato Sostituzione o riparazione di flussometri, o flussi rapidi, comprendente lo smontaggio, l'eventuale sostituzione di		cad	10,00	6,82	68,20	68,20	100,00 %
920	01.A19.E50	Per ogni flussometro riparato oltre il primo, eseguito con lo stesso ordinativo e nello stesso fabbricato Sostituzione di apparecchiature igieniche simili esclusi vasi alla turca ed orinatoi a parete, comprendente lo		cad	5,00	94,03	470,15	470,15	100,00 %
921	01.A19.E60	Lavabi, lavelli, vasi all'inglese, bidet, orinatoi tipo sospesi, boyler litri 80/100. Rimozione di apparecchiature igienico sanitarie in qualunque piano di fabbricato, compresa la salita o discesa del		cad	10,00	39,24	392,40	358,81	91,44 %
922	01.A19.G10	Lavabi, lavelli, vasi all'inglese, bidet, orinatoi tipo sospesi, boyler ecc. Posa in opera di apparecchi igienico - sanitari completi di accessori, compreso l'allacciamento alle tubazioni di		cad	1,00	110,32	110,32	110,32	100,00 %
923	01.A19.G10	Lavabo a canale completo di accessori compresa la posa della rubinetteria per acqua calda e fredda (fino a 3 rubinetti o Posa in opera di apparecchi igienico - sanitari completi di accessori, compreso l'allacciamento alle tubazioni di		cad	1,00	12,88	12,88	10,23	79,43 %
	010	Copripianto per lavabi a canale in batteria piatti completo di accessori, con rubinetteria per acqua calda e fredda e		cad	1,00	12,88	12,88	10,23	79,43 %

Num. Ord.	Articolo di Elenco	Indicazione dei lavori e delle somministrazioni	N.Ord. Stima	Unità di Misura	Quantità	Prezzo Unitario	Importo EURO	Importo manodopera	% incid. manod.
924	01.A19.G10 015	Posa in opera di apparecchi igienico - sanitari completi di accessori, compreso l'allacciamento alle tubazioni di Lavello per cucina ad una vasca con scolapiatti incorporato, completo di accessori, compresa la posa del gruppo		cad	1,00	112,83	112,83	112,83	100,00 %
925	01.A19.G10 020	Posa in opera di apparecchi igienico - sanitari completi di accessori, compreso l'allacciamento alle tubazioni di Lavello per cucina a due vasche con scolapiatti incorporato, completo di accessori, compresa la posa del gruppo		cad	1,00	115,34	115,34	115,34	100,00 %
926	01.A19.G10 025	Posa in opera di apparecchi igienico - sanitari completi di accessori, compreso l'allacciamento alle tubazioni di Lavello a due vasche senza scolapiatti completo di accessori, compresa la posa della rubinetteria o gruppo miscelatore,		cad	1,00	106,56	106,56	106,56	100,00 %
927	01.A19.G10 030	Posa in opera di apparecchi igienico - sanitari completi di accessori, compreso l'allacciamento alle tubazioni di Lavelli e pilozzi ad una vasca senza scolapiatti completi di accessori, compresa la posa della rubinetteria o gruppo		cad	1,00	92,03	92,03	92,03	100,00 %
928	01.A19.G10 035	Posa in opera di apparecchi igienico - sanitari completi di accessori, compreso l'allacciamento alle tubazioni di Lavabo completo di accessori, compresa la posa di un rubinetto, curvette di raccordo, piletta di scarico, sifone di		cad	1,00	66,44	66,44	62,69	94,36 %
929	01.A19.G10 040	Posa in opera di apparecchi igienico - sanitari completi di accessori, compreso l'allacciamento alle tubazioni di Lavabo completo di accessori, compresa la posa di batteria a miscela formato da due rubinetti, bocca di erogazione al		cad	1,00	80,68	80,68	76,93	95,35 %
930	01.A19.G10 045	Posa in opera di apparecchi igienico - sanitari completi di accessori, compreso l'allacciamento alle tubazioni di Lavabo completo di accessori, compresa la posa del gruppo miscelatore monoforo, curvette di raccordo, piletta di		cad	1,00	72,71	72,71	68,96	94,84 %

Num. Ord.	Articolo di Elenco	Indicazione dei lavori e delle somministrazioni	N.Ord. Stima	Unità di Misura	Quantità	Prezzo Unitario	Importo EURO	Importo manodopera	% incid. manod.
931	01.A19.G10 050	Posa in opera di apparecchi igienico - sanitari completi di accessori, compreso l'allacciamento alle tubazioni di Lavapiedi completo di accessori, compresa la posa dei rubinetti per acqua calda e fredda o gruppo miscelatore, piletta		cad	1,00	75,95	75,95	72,08	94,90 %
932	01.A19.G10 055	Posa in opera di apparecchi igienico - sanitari completi di accessori, compreso l'allacciamento alle tubazioni di Vuotatoio completo di accessori, compresa la posa di rubinetti a passo rapido, piletta di scarico, sifone di scarico e		cad	1,00	66,74	66,74	62,69	93,93 %
933	01.A19.G10 060	Posa in opera di apparecchi igienico - sanitari completi di accessori, compreso l'allacciamento alle tubazioni di Bidet senza doccetta completo di accessori, compresa la posa di batteria a miscela formata da due rubinetti per acqua		cad	1,00	83,25	83,25	81,49	97,89 %
934	01.A19.G10 065	Posa in opera di apparecchi igienico - sanitari completi di accessori, compreso l'allacciamento alle tubazioni di Bidet con doccetta completo di accessori, compresa la posa di batteria a miscela formata da due rubinetti per acqua		cad	1,00	89,52	89,52	87,76	98,03 %
935	01.A19.G10 070	Posa in opera di apparecchi igienico - sanitari completi di accessori, compreso l'allacciamento alle tubazioni di Bidet senza doccetta completo di accessori, compresa la posa di gruppo miscelatore monoforo, curvette di raccordo,		cad	1,00	70,72	70,72	68,96	97,51 %
936	01.A19.G10 075	Posa in opera di apparecchi igienico - sanitari completi di accessori, compreso l'allacciamento alle tubazioni di Bidet con doccetta completo di accessori, compresa la posa di gruppo miscelatore monoforo, comando doccetta, curvetta di		cad	1,00	76,99	76,99	75,23	97,71 %
937	01.A19.G10 085	Posa in opera di apparecchi igienico - sanitari completi di accessori, compreso l'allacciamento alle tubazioni di Vasca lavatoio completa di accessori e sostegni, compresa la posa di un rubinetto per sola acqua fredda, piletta di		cad	1,00	79,99	79,99	75,22	94,04 %

Num. Ord.	Articolo di Elenco	Indicazione dei lavori e delle somministrazioni	N.Ord. Stima	Unità di Misura	Quantità	Prezzo Unitario	Importo EURO	Importo manodopera	% incid. manod.
938	01.A19.G10 090	Posa in opera di apparecchi igienico - sanitari completi di accessori, compreso l'allacciamento alle tubazioni di Vasca lavatoio completa di accessori e sostegni, compresa la posa di gruppo miscelatore per acqua calda e fredda, piletta		cad	1,00	86,26	86,26	81,49	94,47 %
939	01.A19.G10 095	Posa in opera di apparecchi igienico - sanitari completi di accessori, compreso l'allacciamento alle tubazioni di Vasca da bagno lunga od a sedile, di qualunque tipo e dimensione, completa di accessori, gruppomiscelatore		cad	1,00	115,11	115,11	115,11	100,00 %
940	01.A19.G10 100	Posa in opera di apparecchi igienico - sanitari completi di accessori, compreso l'allacciamento alle tubazioni di Vasca da bagno lunga od a sedile, di qualsiasi tipo e dimensione, completa di accessori, gruppomiscelatore incassato a		cad	1,00	117,85	117,85	117,85	100,00 %
941	01.A19.G10 105	Posa in opera di apparecchi igienico - sanitari completi di accessori, compreso l'allacciamento alle tubazioni di Vasca polibain completa di accessori, gruppo miscelatore, braccio doccia, doccetta, piletta e sifone		cad	1,00	119,10	119,10	119,10	100,00 %
942	01.A19.G10 110	Posa in opera di apparecchi igienico - sanitari completi di accessori, compreso l'allacciamento alle tubazioni di Piatto doccia completo di accessori, compreso gruppo miscelatore meccanico, rubinetti, braccio fisso e soffione, piletta		cad	1,00	112,45	112,45	108,85	96,80 %
943	01.A19.G10 115	Posa in opera di apparecchi igienico - sanitari completi di accessori, compreso l'allacciamento alle tubazioni di Braccio fisso a parete con soffione per doccia collettiva		cad	1,00	28,64	28,64	28,64	100,00 %
944	01.A19.G10 120	Posa in opera di apparecchi igienico - sanitari completi di accessori, compreso l'allacciamento alle tubazioni di Rubinetti di arresto ad incasso con cappuccio cromato - da 3/8"		cad	1,00	11,93	11,93	11,93	100,00 %
945	01.A19.G10	Posa in opera di apparecchi igienico - sanitari completi di accessori, compreso l'allacciamento alle tubazioni di		cad	1,00	11,93	11,93	11,93	100,00 %

Num. Ord.	Articolo di Elenco	Indicazione dei lavori e delle somministrazioni	N.Ord. Stima	Unità di Misura	Quantità	Prezzo Unitario	Importo EURO	Importo manodopera	% incid. manod.
946	125 01.A19.G10	Rubinetto di arresto ad incasso con cappuccio cromato - da 1/2"		cad	1,00	13,64	13,64	13,64	100,00 %
947	130 01.A19.G10	Posa in opera di apparecchi igienico - sanitari completi di accessori, compreso l'allacciamento alle tubazioni di Rubinetti di arresto ad incasso con cappuccio cromato - da 3/4"		cad	1,00	15,34	15,34	15,34	100,00 %
948	135 01.A19.G10	Posa in opera di apparecchi igienico - sanitari completi di accessori, compreso l'allacciamento alle tubazioni di Saracinesche in bronzo e valvole di ritegno in bronzo da-1/2"		cad	1,00	10,23	10,23	10,23	100,00 %
949	140 01.A19.G10	Posa in opera di apparecchi igienico - sanitari completi di accessori, compreso l'allacciamento alle tubazioni di Saracinesche in bronzo e valvole di ritegno in bronzo - da 3/4" a 1"		cad	1,00	13,64	13,64	13,64	100,00 %
950	145 01.A19.G10	Posa in opera di apparecchi igienico - sanitari completi di accessori, compreso l'allacciamento alle tubazioni di Saracinesche in bronzo e valvole di ritegno in bronzo - da 1 1/4" a 1 1/2"		cad	1,00	17,05	17,05	17,05	100,00 %
951	150 01.A19.G10	Posa in opera di apparecchi igienico - sanitari completi di accessori, compreso l'allacciamento alle tubazioni di Saracinesche in bronzo e valvole di ritegno in bronzo - da 2" a 2 1/2"		cad	1,00	18,75	18,75	18,75	100,00 %
952	155 01.A19.G10	Posa in opera di apparecchi igienico - sanitari completi di accessori, compreso l'allacciamento alle tubazioni di Saracinesche in bronzo e valvole di ritegno in bronzo - da 3"		cad	1,00	20,46	20,46	20,46	100,00 %
953	160 01.A19.G10	Posa in opera di apparecchi igienico - sanitari completi di accessori, compreso l'allacciamento alle tubazioni di Latrina alla turca, completa di accessori e scarico		cad	1,00	110,32	110,32	110,32	100,00 %
	165	Posa in opera di apparecchi igienico - sanitari completi di accessori, compreso l'allacciamento alle tubazioni di Latrina all'inglese o a sella di qualunque tipo, con scarico a pavimento o a parete, completa di accessori e scarico		cad	1,00	82,74	82,74	82,74	100,00 %

Num. Ord.	Articolo di Elenco	Indicazione dei lavori e delle somministrazioni	N.Ord. Stima	Unità di Misura	Quantità	Prezzo Unitario	Importo EURO	Importo manodopera	% incid. manod.
954	01.A19.G10 170	Posa in opera di apparecchi igienico - sanitari completi di accessori, compreso l'allacciamento alle tubazioni di Flusso rapido per latrina completo di accessori, alimentazione e scarico		cad	1,00	37,51	37,51	37,51	100,00 %
955	01.A19.G10 185	Posa in opera di apparecchi igienico - sanitari completi di accessori, compreso l'allacciamento alle tubazioni di Sifone con griglia, a pavimento, con tutti gli accessori occorrenti, alimentazione e scarico		cad	1,00	61,37	61,37	61,37	100,00 %
956	01.A19.G10 190	Posa in opera di apparecchi igienico - sanitari completi di accessori, compreso l'allacciamento alle tubazioni di Vaschetta di cacciata a cassetta o a zaino, di qualunque capacità, completa di accessori, alimentazione e scarico		cad	10,00	62,68	626,80	626,80	100,00 %
957	01.A19.G10 195	Posa in opera di apparecchi igienico - sanitari completi di accessori, compreso l'allacciamento alle tubazioni di Sedili in plastica per vasi all'inglese		cad	1,00	9,52	9,52	9,52	100,00 %
958	01.A19.G10 200	Posa in opera di apparecchi igienico - sanitari completi di accessori, compreso l'allacciamento alle tubazioni di Lancia di lavaggio, completa di accessori		cad	1,00	21,82	21,82	21,82	100,00 %
959	01.A19.G20 005	Provvista e posa di mensole, mensoloni in ferro o ghisa smaltata per lavabi, lavelli e simili, compresa la rottura delle Mensole da cm 35 per lavabi		cad	4,00	21,82	87,28	79,46	91,04 %
960	01.A19.G20 010	Provvista e posa di mensole, mensoloni in ferro o ghisa smaltata per lavabi, lavelli e simili, compresa la rottura delle Mensoloni da cm 40 per lavelli e lavabi a canale		cad	2,00	23,74	47,48	42,34	89,17 %
961	01.A19.H05 005	Formazione di punto di adduzione acqua calda o fredda eseguito con impiego di tubazioni in metallo multistrato Sgombero e trasporto della risulta alle discariche		cad	2,00	239,43	478,86	304,22	63,53 %
962	01.A19.H10 010	Formazione di punto di adduzione acqua calda o fredda eseguito con impiego di tubazioni in polietilene ad alta densità ...		cad	2,00	181,00	362,00	316,50	87,43 %

Num. Ord.	Articolo di Elenco	Indicazione dei lavori e delle somministrazioni	N.Ord. Stima	Unità di Misura	Quantità	Prezzo Unitario	Importo EURO	Importo manodopera	% incid. manod.
963	01.A19.H15 005	Formazione di punto di adduzione acqua calda o fredda realizzato in batteria con allacciamento diretto e senza soluzioni		cad	2,00	104,08	208,16	128,77	61,86 %
964	01.A19.H20 005	Formazione di punto di adduzione acqua calda o fredda realizzato in batteria con allacciamento diretto e senza soluzioni		cad	2,00	74,27	148,54	128,77	86,69 %
965	01.A19.H25 005	Formazione di rete di scarico per apparecchi igienico sanitari tipo lavelli, lavandini, lavabo, pilozzi, lavatoi, bidet		cad	2,00	195,08	390,16	341,82	87,61 %
966	01.A19.H30 005	Formazione di rete di scarico per apparecchi igienico sanitari tipo lavelli, lavandini, lavabo, pilozzi, lavatoi, bidet		cad	2,00	100,77	201,54	175,00	86,83 %
967	01.A19.H35 005	Formazione di rete di scarico per vasi a sedile o alla turca, comprensivo di cucchiaino, braga, tubo, giunto a T con tappo		cad	2,00	275,37	550,74	493,05	78,63 %
968	01.A19.H40 005	Formazione di rete di scarico per vasi a sedile o alla turca, realizzato in batteria con allacciamento diretto e senza		cad	2,00	128,63	257,26	214,94	83,55 %
969	01.A25.A50 005	Pulizia e distruzione di caditoie stradali, compresa la rimozione e successivo ricollocamento del sugello,		cad	30,00	20,89	626,70	492,21	78,54 %
970	01.A25.A60 005	Disostruzione di scarichi per gabinetti, esclusa ogni eventuale rottura di murature, tubazioni, ecc. Limitatamente al sifone e al collettore orizzontale. Il prezzo va considerato per ogni batteria o parte di essa ostruita		cad	16,00	81,42	1.302,72	1.302,72	100,00 %
971	01.A25.A70 005	Disostruzione di scarichi igienici, esclusa ogni eventuale rottura di pavimenti, tubazioni, ecc. Griglie di scarico, sifoni a pavimento o scarichi per lavabi		cad	30,00	33,17	995,10	995,10	100,00 %
972	05.P68.A60 005	Distacco dall'impianto di tutti i tipi di corpi scaldanti, di qualsiasi dimensione, compresi i materiali di consumo per Di qualsiasi dimensione		cad	2,00	11,49	22,98	21,83	95,00 %

Num. Ord.	Articolo di Elenco	Indicazione dei lavori e delle somministrazioni	N.Ord. Stima	Unità di Misura	Quantità	Prezzo Unitario	Importo EURO	Importo manodopera	% incid. manod.
973	05.P68.A70 005	Distacco dall'impianto di saracinesche ovalvole a vite o a flange per sostituzione o demolizione A vite o a flange		cad	1,00	3,17	3,17	3,01	94,95 %
974	05.P68.A80 005	Distacco dall'impianto di valvole e detentori per radiatori, per riparazioni o sostituzioni Di qualsiasi diametro		cad	1,00	2,21	2,21	2,10	95,02 %
975	05.P68.B20 005	Riattacco agli impianti di tutti i tipi di corpi scaldanti, di qualsiasi dimensione, compresi i materiali di consumo Di qualsiasi dimensione		cad	1,00	15,84	15,84	15,05	95,01 %
976	05.P68.B30 005	Riattacco di valvole o detentori perradiatori Di qualsiasi diam. OS6 - FINITURE DI OPERE GENERALI IN MATERIALI LIGNEI, PLASTICI, METALLICI E VETROSI		cad	1,00	2,85	2,85	2,71	95,09 %
977	01.P08.B10 005	Porte interne complete di telaio, stipite e controspite, n.3 cerniere, serratura, maniglie, pannello bitaminato in PVC antiurto		m ²	1,76	140,00	246,40		
978	01.P08.B15 005	Porte interne e divisorii per box di servizi igienici delle scuole materne, formate da lastre di stratificato plastico in per ogni mm di spessore		m ²	1,76	13,28	23,37		
979	01.P08.B20 010	Lastre di laminato plastico con rivestimento semplice, a disegni o in tinte unite spessore mm 0,9		m ²	1,00	3,95	3,95		
980	01.P08.B20 020	Lastre di laminato plastico con rivestimento semplice, a disegni o in tinte unite spessore mm 1,5		m ²	1,00	5,74	5,74		
981	01.P08.B22 010	Lastre di laminato plastico con rivestimento semplice, a disegni o in tinte unite, con superficie operata spessore mm 0,9		m ²	1,00	4,95	4,95		
982	01.P08.B22 020	Lastre di laminato plastico con rivestimento semplice, a disegni o in tinte unite, con superficie operata spessore mm 1,5		m ²	1,00	6,60	6,60		
983	01.P08.B26	Lastre di laminato plastico a superficie metallica satinata		m ²	1,00				

Num. Ord.	Articolo di Elenco	Indicazione dei lavori e delle somministrazioni	N.Ord. Stima	Unità di Misura	Quantità	Prezzo Unitario	Importo EURO	Importo manodopera	% incid. manod.
984	015 01.P08.B26	con effetto alluminio-spessore mm 0,9 Lastre di laminato plastico a superficie metallica satinata		m ²	1,00	14,57	14,57		
985	030 01.P08.B45	con effetto alluminio-spessore mm 1,2 Pannelli di truciolare rivestito di laminato plastico in tinte unite, legno, o variegate		m ²	1,00	15,75	15,75		
986	005 01.P08.B45	spessore mm 16 Pannelli di truciolare rivestito di laminato plastico in tinte unite, legno, o variegate		m ²	1,00	7,62	7,62		
987	015 01.P08.B55	spessore mm 20 Pannelli di legno truciolare "nobilitato", tipo bilaminato con PVC, a tinte unite o legno		m ²	1,00	8,33	8,33		
988	005 01.P08.B55	spessore mm10 Pannelli di legno truciolare "nobilitato", tipo bilaminato con PVC, a tinte unite o legno		m ²	1,00	6,23	6,23		
989	015 01.P08.B55	spessore mm14 Pannelli di legno truciolare "nobilitato", tipo bilaminato con PVC, a tinte unite o legno		m ²	1,00	6,81	6,81		
990	030 01.P08.C10	spessore mm20 Coprispigoli in materia plastica di qualunque colore		m ²	1,00	7,74	7,74		
991	005 01.P08.C50	... Profili parabordo per gradini in materia plastica		m	1,00	0,71	0,71		
992	005 01.P08.E00	Lastre metacrilato estruso calandrato lucide od opache anche operate		m	1,00	2,85	2,85		
993	010 01.P08.E00	spessore mm 4 Lastre metacrilato estruso calandrato lucide od opache anche operate		m ²	0,47	27,64	12,99		
994	015 01.P08.E00	spessore mm 5 Lastre metacrilato estruso calandrato lucide od opache anche operate		m ²	1,00	34,49	34,49		
995	020 01.P08.F00	spessore mm 6 Stecche per avvolgibili in plastica pesante		m ²	1,00	41,35	41,35		
996	005 01.P12.A05	010 Acciaio laminato a caldo, classe tecnica B450C, per calcestruzzo armato ordinario		m	1,00	1,01	1,01		
	010	In barre ad aderenza migliorata ottenute nei diametri da 6 mm a 50 mm		kg	1,000	0,71	0,71		

Num. Ord.	Articolo di Elenco	Indicazione dei lavori e delle somministrazioni	N.Ord. Stima	Unità di Misura	Quantità	Prezzo Unitario	Importo EURO	Importo manodopera	% incid. manod.
997	01.P12.A05 020	Acciaio laminato a caldo, classe tecnica B450C, per calcestruzzo armato ordinario Rete metallica elettrosaldata		kg	1,000	1,33	1,33		
998	01.P12.A07 005	Acciaio trafilato a freddo, classe tecnica B450A, per calcestruzzo armato ordinario ad adherenza migliorata Ottenute in barre raddrizzate da bobine, nei diametri da 6 mm a 16 mm		kg	1,000	0,68	0,68		
999	01.P12.A07 010	Acciaio trafilato a freddo, classe tecnica B450A, per calcestruzzo armato ordinario ad adherenza migliorata Rete metallica elettrosaldata		kg	1,000	1,23	1,23		
1000	01.P12.E00 005	Profiliati in ferro a doppio T Altezza da mm 80		kg	1,000	0,76	0,76		
1001	01.P12.E10 005	Profiliati laminati di qualunque tipo con altezza superiore a mm 80 (esclusi doppi T) In ferro (base + extra)		kg	1,000	0,75	0,75		
1002	01.P12.E10 010	Profiliati laminati di qualunque tipo con altezza superiore a mm 80 (esclusi doppi T) In lega leggera cromo-alluminio		kg	1,000	4,23	4,23		
1003	01.P12.E10 025	Profiliati laminati di qualunque tipo con altezza superiore a mm 80 (esclusi doppi T) In rame		kg	9,119	5,32	48,51		
1004	01.P12.E20 005	Profiliati laminati di qualunque tipo con altezza inferiore a mm 80 In ferro (base + extra)		kg	0,855	0,72	0,62		
1005	01.P12.E20 010	Profiliati laminati di qualunque tipo con altezza inferiore a mm 80 In acciaio barre da mina		kg	1,000	1,98	1,98		
1006	01.P12.E20 015	Profiliati laminati di qualunque tipo con altezza inferiore a mm 80 In lega leggera cromo-alluminio		kg	1,000	4,49	4,49		
1007	01.P12.E20 030	Profiliati laminati di qualunque tipo con altezza inferiore a mm 80 In rame		kg	1,000	4,93	4,93		
1008	01.P12.E50 003	Profiliati tubolare trafilato In ferro zincato		kg	1,000	1,38	1,38		
1009	01.P12.E50 005	Profiliati tubolare trafilato In ferro		kg	1,011	1,01	1,02		

Num. Ord.	Articolo di Elenco	Indicazione dei lavori e delle somministrazioni	N.Ord. Stima	Unità di Misura	Quantità	Prezzo Unitario	Importo EURO	Importo manodopera	% incid. manod.
1010	01.P12.E50 010	Profili tubolare trafilato in lega di alluminio		kg	1,000	4,14	4,14		
1011	01.P12.E70 005	Profili in ferro plastificati per recinzioni ...		kg	1,000	1,27	1,27		
1012	01.P12.F00 005	Lamiere in ferro in misure commerciali Nere, liscie, di spessore fino a mm 2		kg	1,000	0,93	0,93		
1013	01.P12.F00 010	Lamiere in ferro in misure commerciali Nere, liscie, di spessore superiore a mm 2		kg	1,000	0,91	0,91		
1014	01.P12.F00 015	Lamiere in ferro in misure commerciali Zincate liscie fino a mm 2		kg	1,000	1,37	1,37		
1015	01.P12.F00 020	Lamiere in ferro in misure commerciali Nere ondulate, di spessore fino a mm 2		kg	1,000	1,03	1,03		
1016	01.P12.F00 025	Lamiere in ferro in misure commerciali Nere ondulate, di spessore superiore a mm 2		kg	1,000	1,01	1,01		
1017	01.P12.F00 030	Lamiere in ferro in misure commerciali Zincate ondulate fino a mm 2		kg	1,000	1,40	1,40		
1018	01.P12.F10 005	Lamiere di ferro con nervature (greocate) longitudinali per coperture Di spessore 8/10 mm -zincate		m ²	1,00	9,38	9,38		
1019	01.P12.H20 015	Tubi metallici In lega cromo-alluminio		kg	1,000	3,90	3,90		
1020	01.P12.H20 020	Tubi metallici In lega leggera di alluminio		kg	1,000	3,90	3,90		
1021	01.P12.H20 025	Tubi metallici In piombo		kg	1,000	1,31	1,31		
1022	01.P12.H20 030	Tubi metallici In rame		kg	1,000	5,89	5,89		
1023	01.P12.H30 005	Pezzi speciali per tubi in ghisa per fognature ...		kg	1,000	1,34	1,34		
1024	01.P12.H40 010	Raccordi in ghisa malleabile Zincati		kg	1,000	8,49	8,49		
1025	01.P12.L00 015	Filo di ferro Zincato e attorcigliato		kg	1,000	2,14	2,14		
1026	01.P12.L10 005	Filo di ferro plastificato per posa in tensione di rete metallica, diametro 2,7mm ...		kg	1,000	1,59	1,59		

Num. Ord.	Articolo di Elenco	Indicazione dei lavori e delle somministrazioni	N.Ord. Stima	Unità di Misura	Quantità	Prezzo Unitario	Importo EURO	Importo manodopera	% incid. manod.
1027	01.P12.M00 010	Rete metallica di filo di ferro zincato Tipo plastificato a maglia di mm 50x50		kg	1,000	1,74	1,74		
1028	01.P12.M00 015	Rete metallica di filo di ferro zincato Tipo plastificato a maglia di mm 30x30		kg	1,000	2,29	2,29		
1029	01.P12.M00 020	Rete metallica di filo di ferro zincato Tipo plastificato a maglia di mm 25x25		kg	1,000	2,72	2,72		
1030	01.P12.M10 005	Rete tipo moscarola Di nylon		kg	1,000	1,16	1,16		
1031	01.P12.M10 010	Rete tipo moscarola Di plastica		kg	1,000	2,16	2,16		
1032	01.P12.M10 015	Rete tipo moscarola Di alluminio		kg	1,000	4,81	4,81		
1033	01.P12.M30 005	Rete elettrosaldata per recinzioni e simili Plastificata		kg	1,000	3,03	3,03		
1034	01.P12.M30 010	Rete elettrosaldata per recinzioni e simili Zincata		kg	1,000	3,80	3,80		
1035	01.P12.M35	Rete elettrosaldata in barre acciaio B450A o B450C, secondo gli usi consentiti dalle norme vigenti, per ripartizione maglia cm 10x10		m ²	1,00	2,29	2,29		
1036	01.P12.M35	Rete elettrosaldata in barre acciaio B450A o B450C, secondo gli usi consentiti dalle norme vigenti, per ripartizione maglia cm 22x22		m ²	1,00	1,23	1,23		
1037	01.P13.B20	Persiane avvolgibili a stecche orientabili e sovrapponibili a completa chiusura, complete di accessori, guide laterali, In lega di alluminio verniciato a fuoco		m ²	1,00	113,49	113,49		
1038	01.P13.B20	Persiane avvolgibili a stecche orientabili e sovrapponibili a completa chiusura, complete di accessori, guide laterali, In profili in lega di alluminio 6060 con auto- orientamento delle stecche a persiana abbassata		m ²	1,00	120,45	120,45		
1039	01.P13.C00	Cancello riducibile formato da montanti in ferro ad U e diagonali in ferro a sospensione superiore mediante cuscinetti a Delle dimensioni di mm 15x15x15.		m ²	1,00	89,37	89,37		

Num. Ord.	Articolo di Elenco	Indicazione dei lavori e delle somministrazioni	N.Ord. Stima	Unità di Misura	Quantità	Prezzo Unitario	Importo EURO	Importo manodopera	% incid. manod.
1040	01.P13.C00 010	Cancello riducibile formato da montanti in ferro ad U e diagonali in ferro a sospensione superiore mediante cuscineti a Delle dimensioni di mm 20x15x20.		m ²	1,00	91,67	91,67		
1041	01.P13.C00 015	Cancello riducibile formato da montanti in ferro ad U e diagonali in ferro a sospensione superiore mediante cuscineti a Delle dimensioni di mm 30x22x30.		m ²	1,00	146,69	146,69		
1042	01.P13.C10 005	Cancello riducibile formato da montanti in ferro zincato ad U e diagonali in ferro zincato a sospensione superiore Delle dimensioni di mm 15x15x15		m ²	1,00	93,97	93,97		
1043	01.P13.C10 010	Cancello riducibile formato da montanti in ferro zincato ad U e diagonali in ferro zincato a sospensione superiore Delle dimensioni di mm 20x15x20		m ²	1,00	99,80	99,80		
1044	01.P13.C10 015	Cancello riducibile formato da montanti in ferro zincato ad U e diagonali in ferro zincato a sospensione superiore Delle dimensioni di mm 30x22x30		m ²	1,00	232,78	232,78		
1045	01.P13.E00 005	Tende alla veneziana a lamelle standard flessibili in lega di alluminio, di larghezza inferiore a 60mm, verniciatura a Tipo per esterno		m ²	1,00	63,55	63,55		
1046	01.P13.E00 010	Tende alla veneziana a lamelle standard flessibili in lega di alluminio, di larghezza inferiore a 60mm, verniciatura a Tipo per interno		m ²	1,00	60,02	60,02		
1047	01.P13.E40 005	Chiusino di ispezione in ghisa sferoidale rispondente alle norme UNI EN 124, classe D 400 (C.R. Maggiore 40 t), a telaio Lato telaio mm 850 - passo d'uomo mm 600 minimi		cad	1,00	281,29	281,29		
1048	01.P13.E50 005	Ghisa grigia prima fusione per chiusini carreggiabili, griglie e simili Peso fino a kg 30		kg	1,000	1,38	1,38		
1049	01.P13.E50 010	Ghisa grigia prima fusione per chiusini carreggiabili, griglie e simili Peso oltre kg 30		kg	1,000	1,14	1,14		
1050	01.P13.F00	Canali di gronda e tubi pluviali con tutte le lavorazioni occorrenti							

Num. Ord.	Articolo di Elenco	Indicazione dei lavori e delle somministrazioni	N.Ord. Stima	Unità di Misura	Quantità	Prezzo Unitario	Importo EURO	Importo manodopera	% incid. manod.
1051	005 01.P13.F00	In lamiera di ferro zincato Canali di gronda e tubi pluviali con tutte le lavorazioni occorrenti		kg	1,000	1,89	1,89		
1052	010 01.P13.F00	In lamiera di rame Canali di gronda e tubi pluviali con tutte le lavorazioni occorrenti		kg	1,000	5,66	5,66		
1053	015 01.P13.F10	In acciaio inox Pezzi speciali in lamiera zincata, per canali di gronda e tubi pluviali		kg	1,000	5,89	5,89		
1054	005 01.P13.F10	Cantonale cm 30x30 Pezzi speciali in lamiera zincata, per canali di gronda e tubi pluviali		cad	1,00	10,43	10,43		
1055	010 01.P13.F10	Testate Pezzi speciali in lamiera zincata, per canali di gronda e tubi pluviali		cad	1,00	1,84	1,84		
1056	015 01.P13.F10	Ciocogne o tiranti Pezzi speciali in lamiera zincata, per canali di gronda e tubi pluviali		cad	1,00	1,11	1,11		
1057	025 01.P13.F10	Gomiti per pluviali Pezzi speciali in lamiera zincata, per canali di gronda e tubi pluviali		cad	1,00	2,47	2,47		
1058	030 01.P13.F50	Collari per pluviali Volute in lamiera di ferro zincato con tutte le lavorazioni occorrenti		cad	1,00	1,84	1,84		
1059	005 01.P13.G00	... Serratura da inlardare completa di ferrogliere mostrine e due chiavi maschie con sede per maniglia, su serramenti		cad	1,00	5,16	5,16		
1060	003 01.P13.G20	In legno, a due giri, o da mezzo giro Serratura per cancelli a due chiavi maschie con ferrogliera		cad	1,00	3,22	3,22		
1061	005 01.P13.G20	Tipo a due giri Serratura per cancelli a due chiavi maschie con ferrogliera		cad	1,00	8,40	8,40		
1062	010 01.P13.G20	Tipo a due giri e mezzo Serratura per cancelli a due chiavi maschie con ferrogliera		cad	1,00	9,87	9,87		
1063	015 01.P13.G40	Tipo a due giri e mezzo con sede per maniglia Serratura (tipo Yale o similare)		cad	1,00	10,89	10,89		

Num. Ord.	Articolo di Elenco	Indicazione dei lavori e delle somministrazioni	N.Ord. Stima	Unità di Misura	Quantità	Prezzo Unitario	Importo EUFO	Importo manodopera	% incid. manod.
1064	005 01.P13.G40 010	Per serrande Serratura (tipo Yale o similare) Per cancelli riducibili		cad	1,00	10,52	10,52		
1065	01.P13.G40 015	Serratura (tipo Yale o similare) Con ferrogliera, mostrine, tre chiavi 6 giri		cad	1,00	17,22	17,22		
1066	01.P13.G40 020	Serratura (tipo Yale o similare) A tre chiavi e 4 gin e mezzo		cad	1,00	18,22	18,22		
1067	01.P13.G60 005	Serratura a scatola con ferrogliera con sede per maniglia Due chiavi maschie - due giri o a mezzo giro		cad	1,00	10,89	10,89		
1068	01.P13.G60 010	Serratura a scatola con ferrogliera con sede per maniglia Due chiavi maschie - due giri e mezzo		cad	1,00	6,18	6,18		
1069	01.P13.G80 005	Serratura elettrica a scatola con ferrogliera, due giri con chiavi, tipo Yale Per portoncini in legno.		cad	1,00	6,72	6,72		
1070	01.P13.G80 010	Serratura elettrica a scatola con ferrogliera, due giri con chiavi, tipo Yale Per cancelli esterni		cad	1,00	76,73	76,73		
1071	01.P13.H60 005	Serratura per porte gabinetti a mezzo giro con chiave femmina, cricchetto e arresto sul mezzogiro completa di viti, ..		cad	1,00	89,01	89,01		
1072	01.P13.H70 005	Serratura di sicurezza Tipo a 4 giri laterali		cad	1,00	4,19	4,19		
1073	01.P13.H70 010	Serratura di sicurezza Tipo a 4 giri laterale e 2 aste		cad	1,00	69,93	69,93		
1074	01.P13.H70 015	Serratura di sicurezza Tipo a 4 giri laterale e 4 aste		cad	1,00	99,91	99,91		
1075	01.P13.M00 005	Pannelli in grigliato di ferro elettrosaldato con relative piantane per il fissaggio al suolo Zincato a caldo		cad	1,00	134,72	134,72		
1076	01.P13.N50 015	Porte antincendio in lamiera d'acciaio a doppio pannello con isolante termico, idrofrigo, completa di serratura e REI 60 ad un battente cm 100x200		kg	1,000	3,88	3,88		
				cad	1,00	511,89	511,89		

Num. Ord.	Articolo di Elenco	Indicazione dei lavori e delle somministrazioni	N.Ord. Stima	Unità di Misura	Quantità	Prezzo Unitario	Importo EURO	Importo manodopera	% incid. manod.
1077	01.P13.N50 035	Porte antincendio in lamiera d'acciaio a doppio pannello con isolante termico, idrofugo, completa di serratura e REI 60 a due battenti cm 160x200		cad	1,00	1.038,89	1.038,89		
1078	01.P13.N50 040	Porte antincendio in lamiera d'acciaio a doppio pannello con isolante termico, idrofugo, completa di serratura e REI 60 a due battenti cm 180x200		cad	1,00	1.084,14	1.084,14		
1079	01.P13.N50 045	Porte antincendio in lamiera d'acciaio a doppio pannello con isolante termico, idrofugo, completa di serratura e REI 60 a due battenti cm 200x200		cad	1,00	1.133,72	1.133,72		
1080	01.P13.N50 050	Porte antincendio in lamiera d'acciaio a doppio pannello con isolante termico, idrofugo, completa di serratura e REI 120 ad un battente cm 80x200		cad	1,00	466,63	466,63		
1081	01.P13.N50 055	Porte antincendio in lamiera d'acciaio a doppio pannello con isolante termico, idrofugo, completa di serratura e REI 120 ad un battente cm 90x200		cad	1,00	500,06	500,06		
1082	01.P13.N50 060	Porte antincendio in lamiera d'acciaio a doppio pannello con isolante termico, idrofugo, completa di serratura e REI 120 ad un battente cm 100x200		cad	1,00	551,77	551,77		
1083	01.P13.N50 065	Porte antincendio in lamiera d'acciaio a doppio pannello con isolante termico, idrofugo, completa di serratura e REI 120 ad un battente cm 120x200		cad	1,00	645,54	645,54		
1084	01.P13.N50 070	Porte antincendio in lamiera d'acciaio a doppio pannello con isolante termico, idrofugo, completa di serratura e REI 120 a due battenti cm 120x200		cad	1,00	967,76	967,76		
1085	01.P13.N50 075	Porte antincendio in lamiera d'acciaio a doppio pannello con isolante termico, idrofugo, completa di serratura e REI 120 a due battenti cm 140x200		cad	1,00	1.030,26	1.030,26		
1086	01.P13.N50 080	Porte antincendio in lamiera d'acciaio a doppio pannello con isolante termico, idrofugo, completa di serratura e REI 120 a due battenti cm 160x200		cad	1,00	1.083,08	1.083,08		

Num. Ord.	Articolo di Elenco	Indicazione dei lavori e delle somministrazioni	N.Ord. Stima	Unità di Misura	Quantità	Prezzo Unitario	Importo EURO	Importo manodopera	% incid. manod.
1087	01.P13.N50 085	Porte antincendio in lamiera d'acciaio a doppio pannello con isolante termico, idrofulgo, completa di serratura e REI 120 a due battenti cm 180x200		cad	1,00	1.131,57	1.131,57		
1088	01.P14.A10 020	Ferrogliera per serratura Tipo a becco d'anitra		cad	1,00	1,84	1,84		
1089	01.P14.A10 025	Ferrogliera per serratura Tipo gorges in ferro		cad	1,00	1,12	1,12		
1090	01.P14.A10 040	Ferrogliera per serratura Tipo gorges in ottone		cad	1,00	4,35	4,35		
1091	01.P14.A40 010	Ferroglietto orizzontale in ferro Con cartelle da mm 250		cad	1,00	2,88	2,88		
1092	01.P14.A40 020	Ferroglietto orizzontale in ferro Con cartelle da mm 500		cad	1,00	4,84	4,84		
1093	01.P14.A50 010	Paletto in ferro su cartelle da mm 35 - corsa mm13 Della lunghezza di mm 200		cad	1,00	2,06	2,06		
1094	01.P14.A50 020	Paletto in ferro su cartelle da mm 35 - corsa mm13 Della lunghezza di mm 400		cad	1,00	2,67	2,67		
1095	01.P14.A70 010	Paletto in ferro su cartelle da mm 50 - corsa mm 15 circa Della lunghezza di mm 200		cad	1,00	3,21	3,21		
1096	01.P14.A70 020	Paletto in ferro su cartelle da mm 50 - corsa mm 15 circa Della lunghezza di mm 400		cad	1,00	4,08	4,08		
1097	01.P14.B00 005	Cerniera a nodo con spina fissa in acciaio Della dimensione di mm 63x45		cad	1,00	0,72	0,72		
1098	01.P14.B00 015	Cerniera a nodo con spina fissa in acciaio Delle dimensioni di mm 100x70		cad	1,00	1,07	1,07		
1099	01.P14.B10 005	Cerniera a nodo con spina a levare in acciaio Delle dimensioni mm 63x45		cad	1,00	0,52	0,52		
1100	01.P14.B10 015	Cerniera a nodo con spina a levare in acciaio Delle dimensioni di mm 100x70		cad	1,00	1,12	1,12		
1101	01.P14.B20 010	Cerniera a sfilare con rondella in acciaio Lunghezza mm 100		cad	1,00	0,52	0,52		
1102	01.P14.B20 020	Cerniera a sfilare con rondella in acciaio Lunghezza mm 140		cad	1,00	0,81	0,81		

Num. Ord.	Articolo di Elenco	Indicazione dei lavori e delle somministrazioni	N.Ord. Stima	Unità di Misura	Quantità	Prezzo Unitario	Importo EURO	Importo manodopera	% incid. manod.
1103	01.P14.B30 010	Cerniera a molla in acciaio, a semplice effetto Altezza mm 100		cad	1,00	5,37	5,37		
1104	01.P14.B40 010	Cerniera a molla in acciaio doppio effetto Altezza mm 100		cad	1,00	6,70	6,70		
1105	01.P14.B55 005	Fornitura di cerniera superiore per porte a battente Destra o sinistra		cad	1,00	20,70	20,70		
1106	01.P14.B55 010	Fornitura di cerniera superiore per porte a battente Destra o sinistra per porte a ventola		cad	1,00	14,22	14,22		
1107	01.P14.B60 010	Lucchetto da mm 50 con due chiavi Tipo Yale		cad	1,00	5,25	5,25		
1108	01.P14.B70 010	Cremonese a scatola esclusa la bacchetta In ottone		cad	1,00	10,53	10,53		
1109	01.P14.B80 005	Cremonese incassata Con maniglia in lega di alluminio		cad	1,00	1,99	1,99		
1110	01.P14.B80 010	Cremonese incassata Con maniglia in ottone		cad	1,00	10,53	10,53		
1111	01.P14.C00 005	Maniglia (bilancino) completa di sfilo di gruocia ed accessori per il fissaggio Ottone (piena)		cad	1,00	12,70	12,70		
1112	01.P14.C10 005	Maniglia (bilancino) completa di placca o rosetta di ritegno, stilo di gruocia ed accessori di fissaggio In lega di alluminio		cad	1,00	7,09	7,09		
1113	01.P14.C10 010	Maniglia (bilancino) completa di placca o rosetta di ritegno, stilo di gruocia ed accessori di fissaggio In ottone		cad	1,00	12,70	12,70		
1114	01.P14.C12 005	Maniglia in ottone cromato (oro, argento, ecc) completa di chiave ed accessori per il fissaggio Per porte interne		cad	1,00	8,25	8,25		
1115	01.P14.C14 005	Maniglia in ottone (tipo Torino - tornito) completa di chiavi e accessori per il fissaggio In ottone cromato per finestre		cad	1,00	8,40	8,40		
1116	01.P14.C14 010	Maniglia in ottone (tipo Torino - tornito) completa di chiavi e accessori per il fissaggio In ottone lucido per finestre		cad	1,00	7,86	7,86		
1117	01.P14.C14 015	Maniglia in ottone (tipo Torino - tornito) completa di chiavi e accessori per il fissaggio In ottone cromato per porte interne		cad	1,00	12,17	12,17		

Num. Ord.	Articolo di Elenco	Indicazione dei lavori e delle somministrazioni	N.Ord. Stima	Unità di Misura	Quantità	Prezzo Unitario	Importo EURO	Importo manodopera	% incid. manod.
1118	01.P14.C14 020	Maniglia in ottone (tipo Torino - tornito) completa di chiavi e accessori per il fissaggio in ottone lucido per porte interne		cad	1,00	11,32	11,32		
1119	01.P14.C16 015	Maniglia in lega di alluminio completa di chiavi ed accessori		cad	1,00	2,72	2,72		
1120	01.P14.C16 020	Tipo corno per finestre		cad	1,00	3,31	3,31		
1121	01.P14.C17 005	Maniglia in lega di alluminio completa di chiavi ed accessori		cad	1,00	113,14	113,14		
1122	01.P14.C18 005	Tipo como per porte interne		cad	1,00	160,56	160,56		
1123	01.P14.C18 010	Maniglione antipanico con scrocco laterale, cilindro esterno con funzionamento dall'interno comprensivo di barra		cad	1,00	206,92	206,92		
1124	01.P14.C18 015	Con apertura dall'esterno con chiave		cad	1,00	119,63	119,63		
1125	01.P14.C19 005	Maniglione antipanico con scrocco laterale, cilindro esterno con funzionamento dall'interno comprensivo di barra		cad	1,00	218,77	218,77		
1126	01.P14.C19 010	Con apertura dall'esterno con maniglia e chiave		cad	1,00	195,08	195,08		
1127	01.P14.C25 015	Maniglione antipanico con scrocco alto e basso, maniglia in acciaio con bloccaggio con chiave e cilindro esterno con		cad	1,00	19,08	19,08		
1128	01.P14.C40 010	Con funzionamento dall'esterno con maniglia		cad	1,00	81,80	81,80		
		Maniglione antipanico con scrocco alto e basso, maniglia in acciaio con bloccaggio con chiave e cilindro esterno con		cad	1,00	195,08	195,08		
		Senza funzionamento dall'esterno		cad	1,00	19,08	19,08		
		Pomo a serratura per porte aule scuole o gabinetti del tipo premi-apri completo di viti ed accessori per il fissaggio		cad	1,00	19,08	19,08		
		Con bloccaggio e sicurezza		cad	1,00	19,08	19,08		
		Molla a pressione per chiusura automatica delle porte		cad	1,00	19,08	19,08		
		Tipo n.2		cad	1,00	81,80	81,80		

Num. Ord.	Articolo di Elenco	Indicazione dei lavori e delle somministrazioni	N.Ord. Stima	Unità di Misura	Quantità	Prezzo Unitario	Importo EURO	Importo manodopera	% incid. manod.
1129	01.P14.C60 005	Chiave tipo Yale In ottone		cad	2,00	1,27	2,54		
1130	01.P14.C70 015	Corde in acciaio Diametro mm 5		m	1,76	0,44	0,77		
1131	01.P14.E20 005	Staffa porta lucchetto Lucida		cad	1,00	5,37	5,37		
1132	01.P14.E20 020	Staffa porta lucchetto Tipo con occhio, viti passante e dado		cad	1,00	1,54	1,54		
1133	01.P14.E30 005	Catena ferro per lucchetti ed anelli saldati Di diametro 4,4 mm circa		m	1,00	3,73	3,73		
1134	01.P14.F10 005	Bilancino per scuri, completo ...		cad	1,00	1,17	1,17		
1135	01.P14.F32 005	Braccio regolabile per infissi a sporgere, 5 posizioni di apertura, inseribili in luci comprese tra mm 6 e mm		cad	1,00	10,43	10,43		
1136	01.P14.F34 005	Braccio d'arresto per infissi a wasistas in ferro e alluminio, sganciabile, per ribaltamento dello sportello, inseribile In acciaio zincato		cad	1,00	5,21	5,21		
1137	01.P14.F34 010	Braccio d'arresto per infissi a wasistas in ferro e alluminio, sganciabile, per ribaltamento dello sportello, inseribile In acciaio inox 18/8 (AISI 304)		cad	1,00	7,73	7,73		
1138	01.P14.F40 005	Nottolini in acciaio per wasistas ...		cad	1,00	2,06	2,06		
1139	01.P14.F70 005	Supporti a rullo per avvolgibili ...		cad	1,00	2,40	2,40		
1140	01.P14.F80 005	Puleggia in lamiera ...		cad	1,00	3,22	3,22		
1141	01.P14.F90 005	Avvolgitori automatici delle cinghie con placca nichelata e cassetto di protezione completi ad incasso (m 6) ...		cad	1,00	5,06	5,06		
1142	01.P14.G00 005	Avvolgitori automatici, esterni alla parete, con placca nichelata ...		cad	1,00	8,84	8,84		

Num. Ord.	Articolo di Elenco	Indicazione dei lavori e delle somministrazioni	N.Ord. Stima	Unità di Misura	Quantità	Prezzo Unitario	Importo EURO	Importo manodopera	% incid. manod.
1143	01.P14.H00 005	Rulli in ferro completi		m	1,00	13,80	13,80		
1144	01.P14.H30 005	Pulegge (scatole)		cad	1,00	3,73	3,73		
1145	01.P14.L00 005	Viti zincate con ranella		cad	6,00	0,07	0,42		
1146	01.P14.L10 005	Tipo normale - lunghezza mm 60		cad	2,00	0,09	0,18		
1147	01.P14.M20 015	Viti zincate a testa quadra e doppia rosetta		cad	3,00	0,39	1,17		
1148	01.P14.M30 005	Lunghezza mm 60		cad	1,00	0,02	0,02		
1149	01.P14.N00	Tasselli ad espansione - (completi)							
1150	01.P14.N00	Lunghezza cm 6 - in acciaio							
1151	01.P14.N00	Tassellini in plastica ad espansione (senza vite)							
1152	01.P14.N00	Minuterie di serie corrente come pomi, mostrine, maniglie, guarnizioni, astucci, ferrogliere rosette, occhielli, In ferro		kg	1,000	19,38	19,38		
1153	01.P14.N00	Minuterie di serie corrente come pomi, mostrine, maniglie, guarnizioni, astucci, ferrogliere rosette, occhielli, In ottone cromato		kg	1,000	27,16	27,16		
1154	01.P14.N00	Minuterie di serie corrente come pomi, mostrine, maniglie, guarnizioni, astucci, ferrogliere rosette, occhielli, In alluminio anodizzato		kg	0,695	23,59	16,40		
1155	01.P15.A26 005	Tavole di abete (Picea abies, Abies alba) per ponteggi in misure commerciali Dello spessore di cm 5		m³	0,100	202,86	20,29		
1156	01.P15.A50 010	Puntelli squadriati uso trieste In larice (Larix decidua) - metri 4		m³	0,100	301,12	30,11		
1157	01.P15.A50 020	Puntelli squadriati uso trieste In abete (Picea abies, Abies alba) - 3-8 metri		m³	0,100	234,86	23,49		
1158	01.P15.C10 010	Compensato di mm 4 di spessore provvisto su misura Di rovere (Quercus spp.)		m²	1,00	12,38	12,38		
1159	01.P15.C10 015	Compensato di mm 4 di spessore provvisto su misura Di noce (Junglas regia)		m²	1,00	17,10	17,10		

Num. Ord.	Articolo di Elenco	Indicazione dei lavori e delle somministrazioni	N.Ord. Stima	Unità di Misura	Quantità	Prezzo Unitario	Importo EURO	Importo manodopera	% incid. manod.
1157	01.P15.C15 010	Multistrato in pioppo (Populus spp.) Spessore mm 10		m²	1,00	7,38	7,38		
1158	01.P15.C15 025	Multistrato in pioppo (Populus spp.) Spessore mm 20		m²	1,00	13,09	13,09		
1159	01.P15.C15 035	Multistrato in pioppo (Populus spp.) Spessore mm 30		m²	1,00	20,35	20,35		
1160	01.P16.B50 005	Zoccolino battiscopa in legno verniciato lucido, dello spessore di mm 8 con bordo raccordato Prezzo per ogni cm di altezza		m	1,00	0,76	0,76		
1161	01.P16.F10 005	Truciolato nobilitato bianco, spessore mm 10		m²	1,00	7,37	7,37		
1162	01.P16.F10 020	Truciolato nobilitato bianco, spessore mm 20		m²	1,00	8,88	8,88		
1163	01.P20.A30 010	Vetri trasparenti Normali ex semidoppi		m²	1,00	10,54	10,54		
1164	01.P20.A30 015	Vetri trasparenti Forti ex doppi		m²	1,00	13,30	13,30		
1165	01.P20.A40 005	Float ex cristalli Spessore mm3		m²	1,00	12,18	12,18		
1166	01.P20.A60 005	Vetri retinati di spessore oltre mm 5 fino a mm 8 Normali		m²	1,00	14,52	14,52		
1167	01.P20.B00 040	Vetrate isolanti termoacustiche tipo vetrocamera formate da due lastre di vetro, normale o antisfondamento, e interposta vetro mm 5 + vetro antif. mm 3+0.76+3; Ug= da 3,2 a 2,8 w/m2k e Rw= c.a 34dB)		m²	1,00	75,72	75,72		
1168	01.P20.B00 055	Vetrate isolanti termoacustiche tipo vetrocamera formate da due lastre di vetro, normale o antisfondamento, e interposta vetro mm 5 + vetro antif. mm 4+0.76+4; Ug= da 3,2 a 2,8 w/m2k e Rw= c.a 36dB		m²	1,00	83,74	83,74		
1169	01.P20.B00 090	Vetrate isolanti termoacustiche tipo vetrocamera formate da due lastre di vetro, normale o antisfondamento, e interposta Due lastre di vetro antif. mm 3+0.38+3; Ug= da 3,2 a 2,8 w/m2k e Rw= c.a 35dB		m²	1,00	83,03	83,03		

Num. Ord.	Articolo di Elenco	Indicazione dei lavori e delle somministrazioni	N.Ord. Stima	Unità di Misura	Quantità	Prezzo Unitario	Importo EURO	Importo manodopera	% incid. manod.
1170	01.P20.B01 035	Vetrare isolanti termoacustiche tipo vetrocamera formate da due lastre di vetro e interposta intercapedine di mm 15, vetro mm 5+vetro antist. da mm 3+film+mm 3; Ug= 2,7 w/m2k e Rw= c.a 35dB		m²	1,00	72,17	72,17		
1171	01.P20.B03 010	Vetrare antisfondamento formate da due lastre di vetro con interposto foglio di polivinil - butirale Spessore mm 3+0.76+3; Ug= 5,6 w/m2k e Rw= c.a 33dB		m²	1,00	50,24	50,24		
1172	01.P20.B03 025	Vetrare antisfondamento formate da due lastre di vetro con interposto foglio di polivinil - butirale Spessore mm 4+0.76+4; Ug= 5,6 w/m2k e Rw= c.a 34dB		m²	1,00	57,04	57,04		
1173	01.P20.F00 030	Pellicola adesiva in poliestere, metallizzata e laminata, da applicare su vetri e vetrate per ottenere assorbimento Trasparente antisfondamento		m²	1,00	34,72	34,72		
1174	01.P24.H10 005	Nolo di saldatrice elettrica della potenza di 5, 5 kW compreso il consumo dell'energia elettrica e degli elettrodi Statica		h	1,00	2,76	2,76		
1175	01.P24.H50 010	Nolo gruppo elettrogeno, alimentato a benzina o gasolio per alimentazione di saldatrici, trapani, flessibili ecc, Potenza superiore a 5, 5 e fino a 10 kW		h	1,00	12,67	12,67		
1176	01.P24.H60 005	Nolo di utensili portatili elettrici della potenza massima di kW.3, compresa l'energia e quanto necessario per il Mole angolari, trapani e simili		h	1,00	2,05	2,05		
1177	01.A02.C00 005	Rimozione di infissi di qualsiasi natura.in qualunque piano di fabbricato, comprese la discesa o la salita dei Con una superficie di almeno m² 0,50		m²	0,50	12,07	6,04	6,03	99,83 %
1178	01.A15.A10 005	Posa in opera di vetri di qualunque dimensione su telai metallici od in legno, misurati in opera sul minimo rettangolo Trasparenti e sottili, normali e forti		m²	0,50	17,70	8,85	8,52	96,27 %
1179	01.A15.A10 010	Posa in opera di vetri di qualunque dimensione su telai metallici od in legno, misurati in opera sul minimo rettangolo Stampati, rigati, martellinati, retinati, ecc.		m²	0,50	21,48	10,74	10,23	95,25 %

Num. Ord.	Articolo di Elenco	Indicazione dei lavori e delle somministrazioni	N.Ord. Stima	Unità di Misura	Quantità	Prezzo Unitario	Importo EURO	Importo manodopera	% incid. manod.
1180	01.A15.A10	Posa in opera di vetri di qualunque dimensione su telai metallici od in legno, misurati in opera sul minimo rettangolo		m ²	0,50	44,53	22,27	21,94	98,52 %
1181	01.A15.A10	Isolanti termoacustici tipo vetrocamera							
1182	01.A15.A10	Posa in opera di vetri di qualunque dimensione su telai metallici od in legno, misurati in opera sul minimo rettangolo		m ²	0,50	28,70	14,35	13,64	95,05 %
1183	01.A15.A10	Di qualunque tipo e spessore per lucernari							
1184	01.A15.A10	Posa in opera di vetri di qualunque dimensione su telai metallici od in legno, misurati in opera sul minimo rettangolo		m ²	0,50	37,70	18,85	18,80	99,73 %
1185	01.A15.A20	Cristalli trasparenti normali							
1186	01.A15.A25	Posa in opera di vetri di qualunque dimensione su telai metallici od in legno, misurati in opera sul minimo rettangolo		m ²	0,50	37,70	18,85	18,80	99,73 %
1187	01.A15.A30	Vetri antisfondamento							
1188	01.A15.B00	Posa in opera di lastre in metacrilato estrusocalandrato, misurato in opera sul minimo rettangolo circoscritto, incluso		m ²	0,50	8,62	4,31	4,26	98,84 %
1189	01.A15.C00	Di qualunque dimensione su telai metallici o in legno							
1190	01.A15.N00	Posa in opera di lastre alveolari trasparenti in policarbonato per l'applicazione a serramenti interni od esterni,		m ²	0,50	8,80	4,40	4,26	96,82 %
		Di varie dimensioni su telai in ferro o legno							
		Ristuccatura di vetri su telai in legno od in ferro, compresa la rimozione del vecchio stucco ed una ripresa di biacca a		m	0,50	3,55	1,78	1,71	96,07 %
		Di qualunque tipo e dimensione							
		Rimozione di vetri comprensiva della successiva pulitura delle battute		m ²	0,50	8,52	4,26	4,26	100,00 %
		Per qualunque tipo di vetro							
		Posa di pellicola adesiva di poliestere, metallizzata, per vetrate		m ²	0,50	6,27	3,14	3,14	100,00 %
		Di qualsiasi spessore o tipo							
		Compensazioni							

Num. Ord.	Articolo di Elenco	Indicazione dei lavori e delle somministrazioni	N.Ord. Stima	Unità di Misura	Quantità	Prezzo Unitario	Importo EURO	Importo manodopera	% incid. manod.
1191	005	Qualora in uno stesso stabile la superficie complessiva dei vetri occorrenti sia inferiore a m ² uno i prezzi		m ²	0,50	6,22	3,11	1,24	39,87 %
	01.A16.A10	Posa in opera di laminati plastici a base di resine sintetiche di qualunque spessore, per rivestimenti e zoccolature		m ²	1,00	15,74	15,74	13,64	86,66 %
1192	005	Per superficie di almeno m ² 0,20							
	01.A16.A30	Posa di porte interne rivestite con pannello bi - laminato nobilitato dello spessore di mm 20 o con specchiatura in		m ²	0,01	17,32	0,17	0,16	94,12 %
	005	In PVC antiurto							
1193	01.A17.A40	Legname lavorato su misura sulle diverse facce, con incastri e sagome semplici con le lavorazioni e ferramenta		m ³	0,005	1.605,78	8,03	4,86	60,52 %
	005	In larice (Larix decidua) e per quantitativi superiori a m ³ 0,1							
1194	01.A17.A40	Legname lavorato su misura sulle diverse facce, con incastri e sagome semplici con le lavorazioni e ferramenta		m ³	0,005	1.481,12	7,41	4,86	65,59 %
	015	In abete (Picea abies, abies alba) e per quantitativi superiori a m ³ 0,1							
1195	01.A17.A40	Legname lavorato su misura sulle diverse facce, con incastri e sagome semplici con le lavorazioni e ferramenta		m ³	0,005	1.715,13	8,58	4,86	56,64 %
	040	In douglas (Pseudotsuga menziesii) fir e per quantitativi superiori a m ³ 0,1							
1196	01.A17.A50	Legname lavorato su misura per cornici di qualunque sagoma, chiambrane isolate e simili con le lavorazioni e ferramenta		m ³	0,005	6.285,65	31,43	27,36	87,05 %
	010	In larice d'America e per quantitativi superiori a m ³ 0,1							
1197	01.A17.A50	Legname lavorato su misura per cornici di qualunque sagoma, chiambrane isolate e simili con le lavorazioni e ferramenta		m ³	0,005	6.160,98	30,80	27,35	88,80 %
	020	In abete (Picea abies, Abies alba) e per quantitativi superiori a m ³ 0,1							
1198	01.A17.A50	Legname lavorato su misura per cornici di qualunque sagoma, chiambrane isolate e simili con le lavorazioni e ferramenta		m ³	0,005	6.395,00	31,98	27,36	85,55 %
	045	In douglas (Pseudotsuga menziesii) per quantitativi superiori a m ³ 0,1							

Num. Ord.	Articolo di Elenco	Indicazione dei lavori e delle somministrazioni	N.Ord. Stima	Unità di Misura	Quantità	Prezzo Unitario	Importo EURO	Importo manodopera	% incid. manod.
1199	01.A17.A60 005	Posa in opera di legname di qualsiasi natura lavorato sulle diverse facce, comprese le opere accessorie Per davanzali, tavolati, imbottitura, montanti, traverse, listelli, zoccolini, piani d'armadio ecc. e per quantitativi		m³	0,005	726,65	3,63	3,60	99,17 %
1200	01.A17.A60 007	Posa in opera di legname di qualsiasi natura lavorato sulle diverse facce, comprese le opere accessorie Per davanzali, tavolati, imbottitura, montanti, traverse, listelli, zoccolini, piani d'armadio ecc. e per quantitativi		m³	0,020	1.134,10	22,68	22,56	99,47 %
1201	01.A17.A60 010	Posa in opera di legname di qualsiasi natura lavorato sulle diverse facce, comprese le opere accessorie Per cornici, chianbrane isolate e simili e per quantitativi superiori a m³ 0,1		m³	0,005	826,46	4,13	4,07	98,55 %
1202	01.A17.A60 015	Posa in opera di legname di qualsiasi natura lavorato sulle diverse facce, comprese le opere accessorie Per cornici, chianbrane isolate e simili e per quantitativi inferiori a m³ 0,10.		m³	0,005	1.265,25	6,33	6,27	99,05 %
1203	01.A17.A80 005	Falso telaio per il fissaggio dei serramenti alla muratura, dato in opera, misurato sullo sviluppo effettivo In legno di abete (Picea abies, Abies alba)		m²	0,05	41,37	2,07	1,59	76,81 %
1204	01.A17.B30 005	Posa in opera di serramenti per finestre e porte finestre, per qualsiasi spessore, di qualunque forma, dimensione e In qualsiasi legname		m²	0,05	38,30	1,92	1,87	97,40 %
1205	01.A17.B65 005	Porte interne tamburate spessore mmm 35, specchiature piene, rivestimento in laminato plastico di spessore mmm 1,5 su Con ossatura in abete (Picea abies, Abies alba)		m²	0,05	293,91	14,70	10,05	68,37 %
1206	01.A17.B65 010	Porte interne tamburate spessore mmm 35, specchiature piene, rivestimento in laminato plastico di spessore mmm 1,5 su Con ossatura in vista in legno mogano o douglas		m²	0,05	302,86	15,14	10,05	66,38 %
1207	01.A17.B70	Posa in opera di porte interne semplici o tamburate, a pannelli od a vetri, di qualunque forma, dimensione e numero di		m²	0,05	302,86	15,14	10,05	66,38 %

Num. Ord.	Articolo di Elenco	Indicazione dei lavori e delle somministrazioni	N.Ord. Stima	Unità di Misura	Quantità	Prezzo Unitario	Importo EURO	Importo manodopera	% incid. manod.
1208	005 01.A17.C10	In qualsiasi tipo di legname Posa in opera porte esterne blindate, con marcatura CE, con telaio in lamiera di acciaio di qualunque forma, dimensione Per qualsiasi tipo di legname		m ²	0,05	41,26	2,06	2,02	98,06 %
1209	005 01.A17.C80	Posa in opera di persiane a lamelle o gelosie per serramenti esterni in legname di qualsiasi natura, comprese le opere Ad ante battenti		m ²	0,05	44,97	2,25	2,20	97,78 %
1210	010 01.A17.E00	Persiane avvolgibili con stecche in plastica di spessore non inferiore a mm 13, distanziabili e sovrappontabili a ...		m ²	0,05	30,44	1,52	1,43	94,08 %
1211	005 01.A17.E10	Posa in opera di persiane avvolgibili con stecche in abete (Picea abies, Abies alba) di fiamme, in pino (Pinus sylvestris) od in materiale plastico		m ²	0,05	53,85	2,69	0,32	11,90 %
1212	005 01.A17.F00	Avvolgitori automatici di cinghie di persiane avvolgibili con placca nichelata Esterni alla parete		cad	1,00	16,51	16,51	6,82	41,31 %
1213	005 01.A17.F00	Avvolgitori automatici di cinghie di persiane avvolgibili con placca nichelata Ad incasso		cad	1,00	16,28	16,28	8,53	52,40 %
1214	005 01.A17.F10	Posa in opera di avvolgitori automatici per persiane avvolgibili Incassati		cad	1,00	9,02	9,02	8,78	97,34 %
1215	005 01.A17.F20	Arganelli di manovra Per persiane avvolgibili		cad	1,00	44,70	44,70	8,52	19,06 %
1216	005 01.A17.F30	Posa in opera di arganelli di manovra Per persiane avvolgibili		cad	1,00	22,30	22,30	21,94	98,39 %
1217	005 01.A17.F60	Mancorrente comprese le necessarie ferramenta e l'opera del falegname per l'assistenza alla posa In mogano		m	0,05	29,26	1,46	1,12	76,71 %
1218	010 01.A17.F60	Mancorrente comprese le necessarie ferramenta e l'opera del falegname per l'assistenza alla posa In faggio evaporato		m	0,05	26,16	1,31	1,13	86,26 %
1219	020 01.A17.F60	Mancorrente comprese le necessarie ferramenta e l'opera del falegname per l'assistenza alla posa In noce (junglas regia)		m	0,05	32,01	1,60	1,12	70,00 %

Num. Ord.	Articolo di Elenco	Indicazione dei lavori e delle somministrazioni	N.Ord. Stima	Unità di Misura	Quantità	Prezzo Unitario	Importo EURO	Importo manodopera	% incid. manod.
1220	01.A17.H00 005	Riparazioni di persiane avvolgibili con stecche di legno od in plastica Piccole riparazioni comprendenti la sostituzione della cinghia o degli attacchi e l'eventuale lubrificazione dei		m ²	0,05	9,52	0,48	0,48	100,00 %
1221	01.A17.H00 010	Riparazioni di persiane avvolgibili con stecche di legno od in plastica Medie riparazioni con stecche di legno od in plastica, comprendente la sostituzione di ganci o di stecche e l'eventuale		m ²	0,05	12,69	0,63	0,63	100,00 %
1222	01.A17.H10 005	Sostituzione di serrature o di nottolini per serrature applicate esclusa la provvista delle parti sostituite Su serramenti in legno od in ferro		cad	1,00	44,41	44,41	44,41	100,00 %
1223	01.A17.H20 005	Sostituzione di cerniere, palettoni ed altre ferramenta su serramenti in legno od in ferro, esclusa la provvista delle Per la prima sostituzione		cad	1,00	42,82	42,82	42,82	100,00 %
1224	01.A17.H20 010	Sostituzione di cerniere, palettoni ed altre ferramenta su serramenti in legno od in ferro, esclusa la provvista delle Per ogni sostituzione oltre la prima		cad	1,00	19,03	19,03	19,03	100,00 %
1225	01.A17.N00 030	Interventi locali Piccole riparazioni di tende alla veneziana comprendente la rimozione della tenda, revisione dei meccanismi di manovra,		%	2,00000000	27,5%	0,55	0,22	40,00 %
1226	01.A17.N00 035	Interventi locali Medie riparazioni di tende alla veneziana comprendenti la rimozione della tenda, la sostituzione di parte dei meccanismi		%	2,00000000	55%	1,10	0,44	40,00 %
1227	01.A17.N00 040	Interventi locali Revisione di serramenti in legno consistente nel ritocco alle battute nella revisione della ferramenta senza		% %	1,60000000 2,00000000				
					3,60000000		0,29	0,11	37,93 %
1228	01.A17.N00 045	Interventi locali Piccole riparazioni di serramenti in legno consistenti nell'applicazione di rappezzi in legno ai montanti ed alle		%	2,00000000	15%	0,30	0,12	40,00 %
1229	01.A17.N00	Interventi locali							

Num. Ord.	Articolo di Elenco	Indicazione dei lavori e delle somministrazioni	N.Ord. Stima	Unità di Misura	Quantità	Prezzo Unitario	Importo EURO	Importo manodopera	% incid. manod.
	050	Medie riparazioni di serramenti in legno consistenti in rappezzati ai montanti ed alle traverse, sostituzione di qualche		%	2,0000000	25%	0,50	0,20	40,00 %
1230	01.A17.N00 055	Interventi locali Maggiori riparazioni di serramenti in legno consistenti nella sostituzione dei montanti o traverse, cambio di serratura e		%	2,0000000	40%	0,80	0,32	40,00 %
1231	01.A17.N00 060	Interventi locali Grandi riparazioni di serramenti in legno consistenti nella sostituzione di una metà del serramento, nonche' la		%	2,0000000	55%	1,30	0,52	40,00 %
1232	01.A18.A25 005	Carpenteria varia per piccoli lavori non di serie, come travi isolate, opere di rinforzo, passerelle pedonali, centine, A lavorazione chiodata o bullonata		kg	0,005	4,58	0,02	0,01	50,00 %
1233	01.A18.A25 010	Carpenteria varia per piccoli lavori non di serie, come travi isolate, opere di rinforzo, passerelle pedonali, centine, A lavorazione saldata		kg	0,005	4,09	0,02	0,01	50,00 %
1234	01.A18.A30 005	Profilati dell'altezza di almeno cm 10 forniti con una ripresa di antruggine In ferro a doppio T (putrelle)		kg	0,005	2,67	0,01	0,01	100,00 %
1235	01.A18.A40 005	Posa in opera di profilati in ferro dell'altezza di almeno cm 10 A doppio T		kg	0,005	3,62	0,02	0,02	100,00 %
1236	01.A18.A50 005	Piccoli profilati aventi altezza sino a mm 80 In ferro, forniti con una ripresa di antruggine		kg	0,005	2,75	0,01	0,01	100,00 %
1237	01.A18.A50 010	Piccoli profilati aventi altezza sino a mm 80 In leghe leggere al cromo alluminio		kg	0,005	9,86	0,05	0,03	60,00 %
1238	01.A18.A50 015	Piccoli profilati aventi altezza sino a mm 80 In ottone		kg	0,005	9,18	0,05	0,03	60,00 %
1239	01.A18.A60 005	Piccoli profilati aventi altezza superiore a mm 80 In ferro, forniti con una ripresa di antruggine		kg	0,005	2,95	0,01	0,01	100,00 %
1240	01.A18.A60 010	Piccoli profilati aventi altezza superiore a mm 80 In leghe leggere al cromo alluminio		kg	0,005	11,29	0,06	0,04	66,67 %
1241	01.A18.A60 015	Piccoli profilati aventi altezza superiore a mm 80 In ottone		kg	0,005	11,20	0,06	0,04	66,67 %
1242	01.A18.A70	Posa in opera di piccoli profilati		kg	0,005	11,20	0,06	0,04	66,67 %

Num. Ord.	Articolo di Elenco	Indicazione dei lavori e delle somministrazioni	N.Ord. Stima	Unità di Misura	Quantità	Prezzo Unitario	Importo EURO	Importo manodopera	% incid. manod.
	005	In ferro, in leghe leggere al cromo, alluminio o in ottone		kg	0,005	3,88	0,02	0,02	100,00 %
1243	01.A18.A80	Intelaiature metalliche per lucernari e velari, anche con parti apribili, compreso gocciolo in lamiera, cerniera in		kg	0,005	6,36	0,03	0,02	66,67 %
	005	In profilati normali							
1244	01.A18.A90	Posa in opera di intelaiature per lucernari o velari		kg	0,005	2,00	0,01	0,01	100,00 %
	005	In profilati normali o in profilati speciali conchiusura ermetica o in elementi fusi in ghisa							
1245	01.A18.A96	Provvista e posa in opera di lamiera grecate zincate dello spessore di 10/10 di mm		m ²	0,05	29,61	1,48	0,77	52,03 %
	005	Per la formazione di solai, piani di calpestio etc.							
1246	01.A18.B18	Posa in opera di porte antincendio in lamiera d'acciaio a doppio pannello		m ²	0,05	44,97	2,25	2,20	97,78 %
	005	Per qualsiasi spessore							
1247	01.A18.B19	Posa in opera di serramenti metallici completi di telaio e vetrata per finestre, e porte finestre, di qualsiasi		m ²	0,05	43,26	2,16	2,07	95,83 %
	005	In acciaio o in alluminio							
1248	01.A18.B40	Cancellate, inferriate e simili, in elementi metallici, inclusa una ripresa di antiruggine.		kg	1,000	5,40	5,40	4,43	82,04 %
	005	In ferro in elementi tondi, quadrati, piatti o profilati, con disegno semplice a linee dirette							
1249	01.A18.B40	Cancellate, inferriate e simili, in elementi metallici, inclusa una ripresa di antiruggine.		kg	1,000	8,50	8,50	7,50	88,24 %
	010	In ferro in elementi tondi, quadrati, piatti o profilati, con disegno a linee curve o ad intreccio							
1250	01.A18.B40	Cancellate, inferriate e simili, in elementi metallici, inclusa una ripresa di antiruggine.		kg	1,000	9,77	9,77	8,53	87,31 %
	015	In ferro in profilati tubolari, con disegno sem-plice a linee diritte							
1251	01.A18.B40	Cancellate, inferriate e simili, in elementi metallici, inclusa una ripresa di antiruggine.		kg	1,000	8,04	8,04	6,82	84,83 %
	020	In ferro, formate con piantoni e pannelli in maglia ondulata o metallo stampato intelaiato.							
1252	01.A18.B50	Cancelli metallici, incluso il compenso per zoccoli in lamiera, cerniere in ghisa od in ferro, bronzine accessori di		kg	1,000	8,02	8,02	4,91	61,22 %
	005	In ferro in elementi tondi, quadrati, piatti o profilati, con disegno semplice a linee diritte							

Num. Ord.	Articolo di Elenco	Indicazione dei lavori e delle somministrazioni	N.Ord. Stima	Unità di Misura	Quantità	Prezzo Unitario	Importo EURO	Importo manodopera	% incid. manod.
1253	01.A18.B50 010	Cancelli metallici, incluso il compenso per zoccoli in lamiera, cerniere in ghisa od in ferro, bronzine accessori di ferro in elementi tondi, quadri, piatti o profilati, con disegno a linee curve o ad intreccio		kg	1,000	11,40	11,40	8,25	72,37 %
1254	01.A18.B50 015	Cancelli metallici, incluso il compenso per zoccoli in lamiera, cerniere in ghisa od in ferro, bronzine accessori di ferro in profilati tubolari, con disegno sem-plice a linee diritte		kg	1,000	13,76	13,76	9,55	69,40 %
1255	01.A18.B50 020	Cancelli metallici, incluso il compenso per zoccoli in lamiera, cerniere in ghisa od in ferro, bronzine accessori di ferro, formate con piantoni e pannelli in maglia ondulata o metallo stampato intelaiato		kg	1,000	11,23	11,23	7,84	69,81 %
1256	01.A18.B50 025	Cancelli metallici, incluso il compenso per zoccoli in lamiera, cerniere in ghisa od in ferro, bronzine accessori di Formati da piantoni in profilati di ferro e rete metallica zincata, cucita ai piantoni e tesa convivagni in filo di		kg	1,000	10,07	10,07	8,87	88,08 %
1257	01.A18.B70 005	Ringhiere in elementi metallici per balconi, terrazze ecc, compresa una ripresa di antruggine In ferro con disegno semplice a linee diritte, in elementi metallici tondi, quadri, piatti, profilati speciali		kg	1,000	6,04	6,04	5,12	84,77 %
1258	01.A18.B70 010	Ringhiere in elementi metallici per balconi, terrazze ecc, compresa una ripresa di antruggine In ferro con disegno a linee curve od a intreccio, in elementi metallici tondi, quadri, piatti profilati speciali		kg	1,000	9,13	9,13	8,18	89,59 %
1259	01.A18.B70 015	Ringhiere in elementi metallici per balconi, terrazze ecc, compresa una ripresa di antruggine In ferro con disegno semplice a linee diritte, in profilati tubolari		kg	1,000	11,14	11,14	9,88	88,69 %
1260	01.A18.B70 020	Ringhiere in elementi metallici per balconi, terrazze ecc, compresa una ripresa di antruggine In lega leggera al cromo-alluminio con disegno semplice a linee diritte, in elementi tondi, quadri, piatti, profilati		kg	1,000	15,14	15,14	10,23	67,57 %
1261	01.A18.B70	Ringhiere in elementi metallici per balconi, terrazze ecc, compresa una ripresa di antruggine							

Num. Ord.	Articolo di Elenco	Indicazione dei lavori e delle somministrazioni	N.Ord. Stima	Unità di Misura	Quantità	Prezzo Unitario	Importo EURO	Importo manodopera	% incid. manod.
	025	In lega leggera al cromo-alluminio con disegno a linee curve od a intreccio, in elementi tondi, quadrati, piatti,		kg	1,000	17,86	17,86	12,95	72,51 %
1262	01.A18.B70	Ringhiere in elementi metallici per balconi, terrazze ecc, compresa una ripresa di antruggine		kg	1,000	17,51	17,51	12,96	74,01 %
	030	In lega leggera al cromo-alluminio con disegno semplice a linee diritte, in profilati tubolari							
1263	01.A18.B70	Ringhiere in elementi metallici per balconi, terrazze ecc, compresa una ripresa di antruggine		kg	1,000	7,42	7,42	5,12	69,00 %
	035	In tubo di ferro, con lavorazione saldata							
1264	01.A18.B80	Ringhiere metalliche in monta di scale (pianerottoli inclusi), compresa una ripresa di antruggine		kg	1,000	7,06	7,06	6,14	86,97 %
	005	In ferro con disegno semplice a linee diritte, in elementi metallici tondi, quadrati, piatti, profilati speciali							
1265	01.A18.B80	Ringhiere metalliche in monta di scale (pianerottoli inclusi), compresa una ripresa di antruggine		kg	1,000	10,84	10,84	9,89	91,24 %
	010	In ferro con disegno a linee curve od a intreccio, in elementi metallici tondi, quadrati, piatti profilati speciali							
1266	01.A18.B80	Ringhiere metalliche in monta di scale (pianerottoli inclusi), compresa una ripresa di antruggine		kg	1,000	13,19	13,19	11,93	90,45 %
	015	In ferro con disegno semplice a linee diritte, in profilati tubolari							
1267	01.A18.B80	Ringhiere metalliche in monta di scale (pianerottoli inclusi), compresa una ripresa di antruggine		kg	1,000	17,52	17,52	12,61	71,97 %
	020	In lega leggera al cromo-alluminio con disegno semplice a linee diritte, in elementi tondi, quadrati, piatti, profilati							
1268	01.A18.B80	Ringhiere metalliche in monta di scale (pianerottoli inclusi), compresa una ripresa di antruggine		kg	1,000	22,64	22,64	17,73	78,31 %
	025	In lega leggera al cromo-alluminio con disegno a linee curve od a intreccio in elementi tondi, quadrati, piatti, profilati							
1269	01.A18.B80	Ringhiere metalliche in monta di scale (pianerottoli inclusi), compresa una ripresa di antruggine		kg	1,000	22,28	22,28	17,73	79,58 %
	030	In lega leggera al cromo-alluminio con disegno semplice a linee diritte in profilati tubolari							
1270	01.A18.B80	Ringhiere metalliche in monta di scale (pianerottoli inclusi), compresa una ripresa di antruggine		kg	1,000	9,12	9,12	6,82	74,78 %
	035	In tubo di ferro, con lavorazione saldata							

Num. Ord.	Articolo di Elenco	Indicazione dei lavori e delle somministrazioni	N.Ord. Stima	Unità di Misura	Quantità	Prezzo Unitario	Importo EURO	Importo manodopera	% incid. manod.
1271	01.A18.B90 005	Opere in lamiera metallica liscia, ondulata, striata ed operata, anche montata su telaio, per sportelli, portine, compresa una ripresa di antiungine		kg	1,000	6,90	6,90	4,77	69,13 %
1272	01.A18.B90 010	Opere in lamiera metallica liscia, ondulata, striata ed operata, anche montata su telaio, per sportelli, portine, In lega leggera al cromo-alluminio		kg	1,000	6,70	6,70	1,19	17,76 %
1273	01.A18.B90 015	Opere in lamiera metallica liscia, ondulata, striata ed operata, anche montata su telaio, per sportelli, portine, In ferro zincato		kg	1,000	9,35	9,35	6,82	72,94 %
1274	01.A18.B90 020	Opere in lamiera metallica liscia, ondulata, striata ed operata, anche montata su telaio, per sportelli, portine, In rame		kg	1,000	20,38	20,38	13,64	66,93 %
1275	01.A18.C00 005	Posa in opera di manufatti in lamiera metallica. Serramenti in ferro di tipo industriale, cancelli, cancellate, inferriate, ringhiere e simili		kg	1,000	1,65	1,65	1,59	96,36 %
1276	01.A18.C08 005	Posa in opera di controsoffittatura metallica aperta a struttura reticolare completa dei sistemi di sospensione, di In alluminio		m ²	1,00	27,62	27,62	25,07	90,77 %
1277	01.A18.C10 005	Posa in opera di manufatti in lega di alluminio. Cancelli, cancellate, inferriate, ringhiere ecc.		kg	1,000	5,33	5,33	5,27	98,87 %
1278	01.A18.C50 010	Provvista e preparazione alla posa di cancelli riducibili in qualunque forma e dimensione, raccolti in vista od Formati da montanti in doppio profilato di ferro ad U, delle dimensioni di mm 20x15x20, distanziabili con diagonali		m ²	1,00	145,10	145,10	47,74	32,90 %
1279	01.A18.C60 005	Posa in opera di cancelli riducibili Formati da montanti in doppio profilato di ferro ad U		m ²	1,00	69,56	69,56	67,75	97,40 %
1280	01.A18.C70 005	Posa in opera di tende alla veneziana Con lamelle flessibili standard in lega di alluminio di larghezza inferiore a 60mm		m ²	1,00	14,66	14,66	14,51	98,98 %
1281	01.A18.C75 005	Rimozione di tende alla veneziana di diverse dimensioni in qualsiasi piano del fabbricato, compresa la salita o la Sino all'altezza di m 4		cad	1,00	23,93	23,93	22,53	94,15 %

Num. Ord.	Articolo di Elenco	Indicazione dei lavori e delle somministrazioni	N.Ord. Stima	Unità di Misura	Quantità	Prezzo Unitario	Importo EURO	Importo manodopera	% incid. manod.
1282	01.A18.C80 005	Posa in opera di chiusini e griglie in ghisa Di qualunque dimensione compreso il fissaggio		kg	1,000	3,15	3,15	3,14	99,68 %
1283	01.A18.E10	Provvista e posa in opera di rete plastificata, compresi i fili di tensione, i profilati in ferro plastificati ed ogni		m ²	1,00	40,53	40,53	33,39	82,38 %
1284	005	A maglie di mm 30x30							
1284	01.A18.E10	Provvista e posa in opera di rete plastificata, compresi i fili di tensione, i profilati in ferro plastificati ed ogni		m ²	1,00	39,84	39,84	33,39	83,81 %
1285	01.A18.E20	A maglie di mm 50x50							
1285	01.A18.E20	Posa in opera di profilati in ferro, compreso lo scavo per far posto alla fondazione in calcestruzzo cementizio		kg	1,000	6,98	6,98	5,99	85,82 %
1286	01.A18.E30	Di altezza non superiore a mm 80							
1286	01.A18.E30	Provvista e posa di griglie metalliche carreggiabili alle quote della pavimentazione finita, su preesistente manufatto		kg	1,000	7,59	7,59	3,05	40,18 %
1286	005	Complete di controtelaio fisso e telaio mobile in elementi ad l, date con 2 mani di antiruggine delle quali una stesa in							
1287	01.A18.G10 005	Posa di maniglione antipanico Con o senza funzionamento esterno		cad	1,00	65,87	65,87	62,69	95,17 %
1288	01.A18.N00 005	Interventi Locali Revisione di serramenti in ferro comprendente il ripassamento e la lubrificazione della ferramenta degli organi di		%	1,0000000	7%	0,07	0,03	42,86 %
1289	01.A18.N00 010	Interventi Locali Revisione di serramenti in alluminio comprendente il ripassamento e la lubrificazione della ferramenta degli organi di		%	1,0000000	3%	0,03	0,03	
1290	01.A18.N00 015	Interventi Locali Piccole riparazioni di serramenti in ferro comprensenti la revisione e lubrificazione della ferramenta e la sostituzione		%	1,0000000	12%	0,12	0,05	41,67 %
1291	01.A18.N00 020	Interventi Locali Piccole riparazioni di serramenti in alluminio comprensenti la revisione e lubrificazione della ferramenta e la		%	1,0000000	6%	0,06	0,02	33,33 %
1292	01.A18.N00	Interventi Locali							

Num. Ord.	Articolo di Elenco	Indicazione dei lavori e delle somministrazioni	N.Ord. Stima	Unità di Misura	Quantità	Prezzo Unitario	Importo EURO	Importo manodopera	% incid. manod.
1293	025	Qualora, per effettuare la riparazione dei serramenti in alluminio, fosse necessario lo smontaggio dei serramenti con la		%	1,0000000	24%	0,24	0,10	41,67 %
1294	01.A18.N00 030	Interventi Locali Se lo smontaggio (nota bene e) fosse solo parziale la percentuale sarà del 12% del prezzo del serramento		%	1,0000000	12%	0,12	0,05	41,67 %
1295	NP06	SOST CERNIERE PORTE QUALS TIPO CON CERN A CARDINE REGOL CON CUSC SFERE E/O CUSC RULLI CONIC-CUSCINETTO INFER E SUPER		cad	1,00	419,04	419,04	264,16	63,04 %
1296	NP07	SOST CERNIERE PORTE QUALS TIPO CON CERN A CARDINE REGOL CON CUSC SFERE E/O CUSC RULLI CONIC-CUSCINETTO INFERIORE		cad	1,00	285,90	285,90	198,19	69,32 %
1297	NP08	SOST CERNIERE PORTE QUALS TIPO CON CERN A CARDINE REGOL CON CUSC SFERE E/O CUSC RULLI CONIC-CUSCINETTO SUPER-NO FOND		cad	1,00	167,25	167,25	99,05	59,22 %
1298	NP18	RIPARAZIONI DI SERRAMENTI, RECINZIONI, PARAPETTI, RINGHIERE, ECC. IN ACCIAIO (FERRO) IL PRIMO CM		cad	1,00	33,40	33,40	33,08	99,04 %
1299	NP19	RIPARAZIONI DI SERRAMENTI, RECINZIONI, PARAPETTI, RINGHIERE, ECC. IN ACCIAIO (FERRO) PER OGNI CM SUCC		centimetri	1,00	1,41	1,41	1,10	78,01 %
1300	NP49	PROV E POSA DI CERN PORTE DI QUALS TIPO, ANCHE IN SOST DI CERN PORTE ESIST, CON CERN CON CUSCIN SFERE O RULLI CONIC		cad	1,00	54,12	54,12	33,02	61,01 %
1301	NP51	VERIFICA PERIODICA DI PORTA PER USCITA DI SICUREZZA QUALSIASI FORMA, DIMENSIONE, NUMERO BATTENTI, PER OGNI PORTA		cad	3,00	6,13	18,39	8,21	44,64 %
1302	NP52	VERIFICA PERIODICA DI PORTA PER USCITA DI SICUREZZA QUALSIASI FORMA, DIMENSIONE, MAGGIORAZIONE PER SECONDA ANTA		cad	1,00	2,29	2,29	2,05	89,52 %
1302	NP53	VERIFICA PERIODICA DI PORTA ANTINCENDIO QUALSIASI FORMA, DIMENSIONE, NUMERO BATTENTI, TIPO E RESISTENZA AL FUOCO. PRIMA		cad	1,00	55,16	55,16	51,41	93,20 %

Num. Ord.	Articolo di Elenco	Indicazione dei lavori e delle somministrazioni	N.Ord. Stima	Unità di Misura	Quantità	Prezzo Unitario	Importo EURO	Importo manodopera	% incid. manod.
1303	NP54	"VERIFICA PERIODICA DI PORTA ANTINCENDIO QUALSIASI FORMA, DIMENSIONE, NUMERO BATTENTI, TIPO E RESISTENZA AL FUOCO. PORT		cad	5,00	9,03	45,15	27,36	60,60 %
1304	NP55	"VERIFICA PERIODICA DI PORTA ANTINCENDIO QUALSIASI FORMA, DIMENSIONE, TIPO E RESISTENZA AL FUOCO. MAGGIORAZIONE PER SEC		cad	1,00	4,47	4,47	4,11	91,95 %
1305	NP56	SOSTITUZIONE DI GUARNIZIONE PER PORTA ANTINCENDIO DI QUALSIASI TIPO		ml	0,50	20,26	10,13	7,87	77,69 %
1306	NP57	RIPARAZIONE DI PORTA ANTINCENDIO DI QUALSIASI TIPO; SOSTITUZIONE DI CERNIERA		cad	1,00	50,32	50,32	31,45	62,50 %
1307	NP58	RIPARAZIONE DI PORTA ANTINCENDIO DI QUALSIASI TIPO; RIPARAZIONE DI CERNIERA		cad	1,00	21,32	21,32	8,56	40,15 %
1308	NP59	RIPARAZIONE DI PORTA ANTINCENDIO DI QUALSIASI TIPO; SOSTITUZIONE DEL DISPOSITIVO DELLA SUCCESSIONE DI CHIUSURA DEI BAT		cad	1,00	30,01	30,01	10,05	33,49 %
1309	NP60	RIPARAZIONE DI PORTA ANTINCENDIO DI QUALSIASI TIPO; RIFACIMENTO DEGLI ANCORAGGI DELLE ZANCHE AGLI STIPITI DEL VANO PORT		cad	1,00	291,18	291,18	251,96	86,53 %
1310	NP61	RIPARAZIONE DI PORTA ANTINCENDIO DI QUALSIASI TIPO; RINFORZO DEGLI ANCORAGGI DELLE ZANCHE AGLI STIPITI DEL VANO PORTA		cad	1,00	1.431,20	1.431,20	502,49	35,11 %
1311	NP62	"REVISIONE DI MANIGLIONE ANTIPANICO DI QUALSIASI TIPO PER IL PRIMO MANIGLIONE REVISIONATO SE SINGOLO INTERVENTO		cad	1,00	52,19	52,19	47,25	90,53 %
1312	NP63	"REVISIONE DI MANIGLIONE ANTIPANICO DI QUALSIASI TIPO DOPO IL PRIMO MANIGLIONE REVISIONATO O PER IL PRIMO SE SINGOLO...		cad	1,00	20,68	20,68	15,74	76,11 %
1313	NP64	SOSTITUZIONE DI MANIGLIONE ANTIPANICO A SCROCCO LATERALE PER IL PRIMO MANIGLIONE SOSTITUITO SE SINGOLO INTERVENTO		cad	1,00	42,21	42,21	40,97	97,06 %

Num. Ord.	Articolo di Elenco	Indicazione dei lavori e delle somministrazioni	N.Ord. Stima	Unità di Misura	Quantità	Prezzo Unitario	Importo EURO	Importo manodopera	% incid. manod.
1314	NP65	SOSTITUZIONE DI MANIGLIONE ANTIPANICO A SCROCCO LATERALE PER I SUCCESSIVI MANIGLIONI OLTRE IL PRIMO		cad	1,00	9,76	9,76	9,45	96,82 %
1315	NP66	SOSTITUZIONE MANIGLIONE ANTIPANICO A SCROCCO ALTO E BASSO PER IL PRIMO MANIGLIONE SOSTITUITO SE SINGOLO INTERVENTO		cad	1,00	45,56	45,56	44,12	96,84 %
1316	NP67	SOSTITUZIONE DI MANIGLIONE ANTIPANICO A SCROCCO ALTO E BASSO PER I SUCCESSIVI MANIGLIONI OLTRE IL PRIMO		cad	1,00	13,02	13,02	12,61	96,85 %
1317	NP68	REGOLAZIONE DELLA MOLLA DI AUTOCHIUSURA MEDIANTE IL CARICAMENTO, PER LA PRIMA PORTA REGOLATA SE SINGOLO INTERVENTO		cad	1,00	37,18	37,18	36,56	98,33 %
1318	NP69	REGOLAZIONE DELLA MOLLA DI AUTOCHIUSURA MEDIANTE IL CARICAMENTO, PER LE SUCCESSIVE PORTE OLTRE LA PRIMA		cad	1,00	5,21	5,21	5,04	96,74 %
1319	NP73	SERRAMENTI METALLICI PER FINESTRE, PORTE-BALCONE E INVETRIATE DI QUALUNQUE FORMA, TIPO, DIMENSIONE E NUMERO DI BATTENTI OS8 - FINITURE DI OPERE GENERALI DI NATURA TECNICA		mq	0,20	283,85	56,77	6,27	11,04 %
1320	01.P09.A00	Pannello in polistirene espanso sintetizzato (EPS), esenti da CFC o HCFC, resistenza a compressione pari a 30 kpa e spessore 20 mm		m²	2,00	0,68	1,36		
1321	01.P09.A00	Pannello in polistirene espanso sintetizzato (EPS), esenti da CFC o HCFC, resistenza a compressione pari a 30 kpa e spessore 50 mm		m²	1,00	1,69	1,69		
1322	01.P09.A04	Pannello in polistirene espanso sintetizzato (EPS), esenti da CFC o HCFC, resistenza a compressione pari a 100 kpa e spessore 40 mm		m²	1,00	2,83	2,83		
1323	01.P09.A04	Pannello in polistirene espanso sintetizzato (EPS), esenti da CFC o HCFC, resistenza a compressione pari a 100 kpa e spessore 50 mm		m²	1,90	3,54	6,73		

Num. Ord.	Articolo di Elenco	Indicazione dei lavori e delle somministrazioni	N.Ord. Stima	Unità di Misura	Quantità	Prezzo Unitario	Importo EURO	Importo manodopera	% incid. manod.
1324	01.P09.A36 005	Pannelli per coperture ventilate in polistirene espanso sintetizzato (EPS) con rilievi per l'aggancio dei coppi, esenti spessore 50 mm		m ²	1,01	5,90	5,96		
1325	01.P09.A80 005	Lastre per soffittature in materiali leggeri spessore mm 10		m ²	0,68	4,19	2,85		
1326	01.P09.B55 015	Lana di roccia per isolamenti termoacustici in pannelli, della densità di 40 kg/m ³ e lamda pari a 0,037 W/mK, spessore mm 50		m ²	13,00	2,92	37,96		
1327	01.P09.C60 005	Pannelli isolanti fono - assorbenti in fibro - legno forati, rigati o quadrettati, bianchi da cm61x61 o 55x55, spessore ...		m ²	10,00	11,08	110,80		
1328	01.P09.C75 005	Lastre costituite da una matrice di calcio silicato additivato con fibre naturali selezionate, esenti da amianto e da spessore mm 12 - REI 120 classe 0		m ²	1,00	17,39	17,39		
1329	01.P09.C75 010	Lastre costituite da una matrice di calcio silicato additivato con fibre naturali selezionate, esenti da amianto e da spessore mm 20 - REI 180 classe 0		m ²	1,00	28,15	28,15		
1330	01.P09.C80 005	Pannelli prefabbricati in gesso armato, con ferro zincato e fibrati con manilla spessore ai bordi fino a cm 3 con superficie liscia		m ²	1,00	11,08	11,08		
1331	01.P09.E00 005	Pannelli prefabbricati in gesso armato, con ferro zincato e fibrati con manilla, spessore ai bordi fino a cm 3, di serie con superficie liscia		m ²	1,00	11,08	11,08		
1332	01.P09.E20 005	Pannelli quadri, lisci o forati, fonoassorbenti, di qualunque dimensione, corredati di profilati di sostegno, materassino in alluminio colori standard		m ²	1,00	17,60	17,60		
1333	01.P09.E20 010	Pannelli quadri, lisci o forati, fonoassorbenti, di qualunque dimensione, corredati di profilati di sostegno, materassino in acciaio colori e decorazioni ordinarie		m ²	1,00	15,21	15,21		

Num. Ord.	Articolo di Elenco	Indicazione dei lavori e delle somministrazioni	N.Ord. Stima	Unità di Misura	Quantità	Prezzo Unitario	Importo EURO	Importo manodopera	% incid. manod.
1334	01.A05.A98 005	Muratura per pareti tagliafuoco costituita da blocchi forati di calcestruzzo leggero di argilla espansa certificati, Di spessore non inferiore a cm 12 con blocchi di cm 12x20x50 REI 120		m ²	10,00	34,95	349,50	180,69	51,70 %
1335	01.A05.A98 010	Muratura per pareti tagliafuoco costituita da blocchi forati di calcestruzzo leggero di argilla espansa certificati, Dello spessore non inferiore a cm 20 con blocchi cm 20x20x50 R.E.I 180		m ²	10,00	42,21	422,10	181,84	43,08 %
1336	01.A09.C30 005	Ricerca ed eliminazione di infiltrazioni di acqua isolata in manto di copertura, esclusa fornitura dei materiali Manto di copertura in tegole piane, per la prima infiltrazione		cad	10,00	115,97	1.159,70	1.159,70	100,00 %
1337	01.A09.C30 010	Ricerca ed eliminazione di infiltrazioni di acqua isolata in manto di copertura, esclusa fornitura dei materiali Manto di copertura in tegole piane, per ogni infiltrazione eccedente la prima		cad	15,00	25,07	376,05	376,05	100,00 %
1338	01.A09.C30 015	Ricerca ed eliminazione di infiltrazioni di acqua isolata in manto di copertura, esclusa fornitura dei materiali Manto di copertura in tegole curve, per la prima infiltrazione		cad	5,00	119,10	595,50	595,50	100,00 %
1339	01.A09.C30 020	Ricerca ed eliminazione di infiltrazioni di acqua isolata in manto di copertura, esclusa fornitura dei materiali Manto di copertura in tegole curve, per ogni infiltrazione eccedente la prima		cad	10,00	31,34	313,40	313,40	100,00 %
1340	01.A09.C30 025	Ricerca ed eliminazione di infiltrazioni di acqua isolata in manto di copertura, esclusa fornitura dei materiali Manto di copertura del tipo impermeabile, per la prima infiltrazione		cad	5,00	200,59	1.002,95	1.002,95	100,00 %
1341	01.A09.C30 030	Ricerca ed eliminazione di infiltrazioni di acqua isolata in manto di copertura, esclusa fornitura dei materiali Manto di copertura del tipo impermeabile, per ogni infiltrazione eccedente la prima		cad	11,00	106,56	1.172,16	1.172,16	100,00 %

Num. Ord.	Articolo di Elenco	Indicazione dei lavori e delle somministrazioni	N.Ord. Stima	Unità di Misura	Quantità	Prezzo Unitario	Importo EURO	Importo manodopera	% incid. manod.
1342	01.A09.G50	Posa in opera di materiali per isolamento termico (lana di vetro o di roccia, polistirolo, poliuretano, materiali)		m ²	5,00	6,27	31,35	31,35	100,00 %
1343	01.A09.G50	Per superfici in piano e simili							
1344	01.A09.G50	Posa in opera di materiali per isolamento termico (lana di vetro o di roccia, polistirolo, poliuretano, materiali)		m ²	6,00	9,75	58,50	56,40	96,41 %
	010	Per superfici verticali o simili							
1345	01.A09.L00	Posa in opera di soffittatura fono-assorbente con struttura portante in lega di alluminio ed isolamento in materassini		m ²	6,00	27,13	162,78	143,51	88,16 %
	005	Per una superficie complessiva di almeno m ² 1							
1346	01.A09.L50	Posa in opera di controsoffitto costituito da pannelli fonoassorbenti e termoisolanti e della relativa orditura di		m ²	6,00	32,60	195,60	195,60	100,00 %
	005	Per pannelli delle dimensioni sino a cm 60x60							
1347	01.A09.L50	Posa in opera di controsoffitto costituito da pannelli fonoassorbenti e termoisolanti e della relativa orditura di		m ²	6,00	28,21	169,26	169,26	100,00 %
	010	Per pannelli delle dimensioni oltre cm 60x60							
1348	01.A09.L70	Posa di cornice perimetrale ad l in metallo leggero, escluso il ponteggio		m	12,00	6,34	76,08	75,17	98,80 %
	005	Per controsoffitto							
1349	01.A09.L80	Posa in opera di controsoffitto costituito da doghe metalliche, completo di struttura portante		m ²	1,00	18,09	18,09	18,09	100,00 %
	005	Con doghe della lunghezza fino a cm 200							
1350	01.A20.A10	Sgrassatura, stuccatura e spolveratura eseguite suintonaci naturali esterni		m ²	10,00	2,70	27,00	21,23	78,63 %
	005	Per superfici di almeno m ² 4							
1351	01.A20.A20	Raschiatura e lavatura a fondo delle vecchie tinte, stuccatura e scartavetratura eseguite suintonaci esterni già tinteggiati		m ²	10,00	5,71	57,10	39,76	69,63 %
	005	Per superfici di almeno m ² 4							
1352	01.A20.A60	Raschiatura o lavatura di vecchie tinte, stuccatura e scartavetratura eseguita suintonaci interni già tinteggiati		m ²	10,00	2,06	20,60	6,15	29,85 %
	005	Per superfici di almeno m ² 4							
1352	01.A20.A70	Raschiatura vecchie tappezzerie, stuccature e scartavetratura eseguita suintonaci interni tappezzati		m ²	10,00	2,06	20,60	6,15	29,85 %
	005	Per superfici di almeno m ² 4							

Num. Ord.	Articolo di Elenco	Indicazione dei lavori e delle somministrazioni	N.Ord. Stima	Unità di Misura	Quantità	Prezzo Unitario	Importo EURO	Importo manodopera	% incid. manod.
1353	005 01.A20.A90	Per superfici di almeno m ² 4 Rasatura con gesso e colla per eliminazione disuguaglianze degli intonaci e successive lisciate, eseguite su superfici		m ²	1,00	5,61	5,61	3,88	69,16 %
1354	005 01.A20.B00	Per superfici di almeno m ² 4 Rasatura con stucco a vernice e successiva scartavetratura eseguita su fondi intonacati a calce od a gesso e colorati ad		m ²	1,00	16,39	16,39	5,36	32,70 %
1355	005 01.A20.B50	Per superfici di almeno m ² 4 Lavatura con detersivo, revisione stuccatura, scartavetratura, coloritura di fondo sulle parti stuccate o scoperte, su		m ²	1,00	12,02	12,02	11,58	96,34 %
1356	005 01.A20.B50	Di serramenti Lavatura con detersivo, revisione stuccatura, scartavetratura, coloritura di fondo sulle parti stuccate o scoperte, su		m ²	1,00	6,12	6,12	6,00	98,04 %
1357	010 01.A20.B60	Di infissi Sgrassatura di vecchie coloriture mediante detersivi		m ²	1,00	5,74	5,74	5,65	98,43 %
1358	005 01.A20.B80	Di manufatti in legno Rasatura completa con stucco a vernice e scartavetratura		m ²	1,00	2,63	2,63	2,54	96,58 %
1359	005 01.A20.B80	Di manufatti in legno Rasatura completa con stucco a vernice e scartavetratura		m ²	1,00	8,05	8,05	7,58	94,16 %
1360	010 01.A20.C10	Di manufatti metallici Lavatura con detersivo, revisione stuccatura, scartavetratura, coloritura di fondo sulle parti stuccate o scoperte, su		m ²	1,00	8,68	8,68	8,21	94,59 %
1361	005 01.A20.C10	Di manufatti esterni Lavatura con detersivo, revisione stuccatura, scartavetratura, coloritura di fondo sulle parti stuccate o scoperte, su		m ²	1,00	8,41	8,41	8,29	98,57 %
1362	010 01.A20.C20	Di serramenti ed infissi interni Lavatura con detersivi su superfici già precedentemente colorite		m ²	1,00	6,53	6,53	6,44	98,62 %
1363	005 01.A20.C30	Di termosifoni, piastre, ecc. Pulizia di superfici in calcestruzzo, intonaco, mattoni, mediante l'uso di idrolavatrice alimentata elettricamente.		m ²	1,00	4,19	4,19	4,14	98,81 %

Num. Ord.	Articolo di Elenco	Indicazione dei lavori e delle somministrazioni	N.Ord. Stima	Unità di Misura	Quantità	Prezzo Unitario	Importo EURO	Importo manodopera	% incid. manod.
	005	Mediante getto d'acqua a forte pressione, fino a250 atm., per l'asportazione di sporco, polvere e parti incoerenti		m ²	1,03	3,06	3,15	1,96	62,22 %
1364	01.A20.C40	Pulizia di superfici particolarmente delicate quale cotto, arenarie, intonaci, e/o di interesse artistico con sistema		m ²	1,00	39,30	39,30	20,46	52,06 %
1365	01.A20.E00	Eseguita mediante l'eiezione a bassissima pressione (circa 0.5 atm) di una emulsione mista aria-acqua e finissimi inerti							
	005	Tinta a calce, previa imprimitura ad una o piu' tinte a due riprese		m ²	1,00	5,20	5,20	5,14	98,85 %
1366	01.A20.E00	Su soffitti e pareti interne							
	010	Tinta a calce, previa imprimitura ad una o piu' tinte a due riprese		m ²	1,00	7,74	7,74	7,68	99,22 %
		Su muri esterni, facciate, scale, porticati, androni e simili							
1367	01.A20.E30	Tinta all'acqua (idropittura) a base di resine sintetiche, con un tenore di resine non inferiore al 30% , lavabile, ad		m ²	30,00	4,36	130,80	81,85	62,58 %
	005	Su intonaci interni							
1368	01.A20.E30	Tinta all'acqua (idropittura) a base di resine sintetiche, con un tenore di resine non inferiore al 30% , lavabile, ad		m ²	10,00	9,00	90,00	68,21	75,79 %
	010	Su intonaci esterni							
1369	01.A20.E40	Coloritura a cementite su superfici intonacate a calce od a gesso		m ²	10,00	7,91	79,10	69,20	87,48 %
	005	A due riprese e per una superficie di almeno m ² 4							
1370	01.A20.E40	Coloritura a cementite su superfici intonacate a calce od a gesso		m ²	1,00	11,29	11,29	10,38	91,94 %
	015	Ad una ripresa con successiva verniciatura di smalto grasso o sintetico, per una superficie di almeno m ² 4							
1371	01.A20.E60	Applicazione fissativo		m ²	30,00	1,65	49,50	49,17	99,33 %
	005	Su soffitti e pareti interne							
1372	01.A20.E60	Applicazione fissativo		m ²	1,00	3,34	3,34	3,23	96,71 %
	010	Su muri esterni, facciate, scale, porticati, an-droni e simili							
1373	01.A20.E70	Formazione di zoccolini murali comprendente: preparazione, stuccatura intonaci, coloritura di fondo e successiva		m	1,00	4,89	4,89	4,89	95,91 %
	005	Con vernice lavabile							

Num. Ord.	Articolo di Elenco	Indicazione dei lavori e delle somministrazioni	N.Ord. Stima	Unità di Misura	Quantità	Prezzo Unitario	Importo EURO	Importo manodopera	% incid. manod.
1374	01.A20.E80	Formazione di zoccolature o pareti, liscie od operate, previa preparazione del fondo, rasatura, scartavetratura, ecc. con vernici resinoplastiche speciali tipo plasticoat, leorm, ecc.		m ²	1,00	8,71	8,71	5,12	58,78 %
1375	01.A20.F00	Verniciatura su manufatti in legno con vernice protettiva stemperata con olio di lino Ad una ripresa per interni		m ²	10,00	6,30	63,00	56,80	90,16 %
1376	01.A20.F00	Verniciatura su manufatti in legno con vernice protettiva stemperata con olio di lino A due riprese per esterni		m ²	5,00	11,33	56,65	50,46	89,07 %
1377	01.A20.F30	Verniciatura di manufatti in legno a due riprese di vernice tipo flatting Su fondo in legno naturale		m ²	5,00	12,26	61,30	56,75	92,58 %
1378	01.A20.F30	Verniciatura di manufatti in legno a due riprese di vernice tipo flatting Su fondi già preparati		m ²	5,00	10,53	52,65	48,53	92,17 %
1379	01.A20.F40	Verniciatura di manufatti in legno con smalto su fondi già preparati		m ²	1,00	7,27	7,27	6,83	93,95 %
1380	01.A20.F40	Verniciatura di manufatti in legno con smalto su fondi già preparati Con smalto sintetico ad una ripresa		m ²	1,00	12,80	12,80	11,99	93,67 %
1381	01.A20.F50	Coloritura con una ripresa di antiruggine a base di olestenolici ai fosfati di zinco, su superficimetalliche Di manufatti esterni		m ²	1,00	10,51	10,51	9,80	93,24 %
1382	01.A20.F50	Coloritura con una ripresa di antiruggine a base di olestenolici ai fosfati di zinco, su superficimetalliche Di serramenti ed infissi interni		m ²	1,00	8,27	8,27	7,58	91,66 %
1383	01.A20.F50	Coloritura con una ripresa di antiruggine a base di olestenolici ai fosfati di zinco, su superficimetalliche Di termosifoni, piastre ecc.		m ²	1,00	8,72	8,72	7,90	90,60 %
1384	01.A20.F50	Coloritura con una ripresa di antiruggine a base di olestenolici ai fosfati di zinco, su superficimetalliche Di tubi aventi diametro fino cm 15		m	1,00	5,47	5,47	5,36	97,99 %
1385	01.A20.F50	Coloritura con una ripresa di antiruggine a base di olestenolici ai fosfati di zinco, su superficimetalliche Di tubi aventi diametro superiore a cm 15		m	1,00	8,32	8,32	8,22	98,80 %

Num. Ord.	Articolo di Elenco	Indicazione dei lavori e delle somministrazioni	N.Ord. Stima	Unità di Misura	Quantità	Prezzo Unitario	Importo EURO	Importo manodopera	% incid. manod.
1386	01.A20.F70 005	Verniciatura con smalto su coloritura esistente per superfici metalliche Di manufatti esterni, ad una ripresa		m ²	1,00	8,82	8,82	8,39	95,12 %
1387	01.A20.F70 010	Verniciatura con smalto su coloritura esistente per superfici metalliche Di manufatti esterni, a due riprese		m ²	1,00	14,19	14,19	13,38	94,29 %
1388	01.A20.F70 015	Verniciatura con smalto su coloritura esistente per superfici metalliche Di serramenti ed infissi interni, a due riprese		m ²	1,00	12,54	12,54	11,85	94,50 %
1389	01.A20.F70 020	Verniciatura con smalto su coloritura esistente per superfici metalliche Di termosifoni,piastre,ecc, ad una ripresa:		m ²	1,00	8,84	8,84	8,30	93,89 %
1390	01.A20.F70 025	Verniciatura con smalto su coloritura esistente per superfici metalliche Di termosifoni,piastre,ecc. a due riprese		m ²	1,00	12,37	12,37	11,53	93,21 %
1391	01.A20.F70 030	Verniciatura con smalto su coloritura esistente per superfici metalliche Tubi di sezione fino a cm 15, ad una ripresa		m	1,00	7,20	7,20	6,66	92,50 %
1392	01.A20.F70 035	Verniciatura con smalto su coloritura esistente per superfici metalliche Tubi di sezione fino a cm 15, a due riprese.		m	1,00	11,47	11,47	10,63	92,68 %
1393	01.A20.F90 005	Verniciatura con smalto epossidico su coloritura esistente per superfici metalliche Di manufatti esterni, a due riprese		m ²	1,00	18,03	18,03	16,72	92,73 %
1394	01.A20.F90 010	Verniciatura con smalto epossidico su coloritura esistente per superfici metalliche Di manufatti esterni, a una ripresa		m ²	1,00	9,70	9,70	9,05	93,30 %
1395	01.A20.N00 005	Compensazioni Per superfici inferiori a m ² 4 aumento del 30%		%	1,00000000	0,30	0,30	0,12	40,00 %
1396	01.A20.N00 010	Compensazioni Per le tinteggiature eseguite ad altezza superiore a m 4 verra corrisposto un aumento di euro 0,50 al m ² lire 900 al		m ²	0,88	0,50	0,44	0,18	40,91 %
1397	05.P71.G90 005	Fornitura e posa di vernice intumescente per la compartimentazione a REI 120 di tubi, canaline, cavi e qualunque ...		m ²	1,00	28,56	28,56	11,42	39,99 %

Num. Ord.	Articolo di Elenco	Indicazione dei lavori e delle somministrazioni	N.Ord. Stima	Unità di Misura	Quantità	Prezzo Unitario	Importo EURO	Importo manodopera	% incid. manod.
1398	05.P71.H00	Fornitura e posa di sigillante intumescente per la chiusura di vani di passaggio di cavi, tubi, ecc., nella quantità		dm²	9,91	17,80	176,40	35,28	20,00 %
1399	06.A30.F01	005 Rimozione e successiva risistemazione di pannelli per controsoffittatura di qualsiasi tipo, per l'esecuzione di lavori		m²	109,00	11,34	1.236,06	1.236,06	100,00 %
1400	06.A30.F01	005 Rimozione e posa di controsoffitti		m²	50,00	3,34	167,00	167,00	100,00 %
1401	NP70	010 Rimozione e successiva risistemazione di pannelli per controsoffittatura di qualsiasi tipo, per l'esecuzione di lavori rimozione di lana di roccia "VERIFICA PERIODICA DI MANUFATTI PROTETTI CON VERNICI INTUMESCENTI"		mq	1,00	11,01	11,01	5,03	45,69 %
1402	NP71	"VERIFICA PERIODICA DI RIVESTIMENTI ANTINCENDIO E MANUFATTI DI COMPARTIMENTAZIONE"		mq	6,00	15,19	91,14	30,14	33,07 %
1403	NP72	"VERIFICA PERIODICA DI ANCORAGGI APPARECCHIATURE APPESE A PARETI E STRUTTURE PORTANTI"		cad	6,00	8,15	48,90	30,19	61,74 %
		TOTALE LAVORI					121.884,06		
		SOMME A DISPOSIZIONE							
		ONERI FISCALI IVA							
		IVA su Lavori							
		Aliquota al 22%					26.814,49		
		Fondo incentivante (0,00%)					0,00		
		TOTALE SOMME A DISPOSIZIONE					26.814,49		
		IMPORTO COMPLESSIVO					148.698,55		

Num. Ord.	Articolo di Elenco	Indicazione dei lavori e delle somministrazioni	N.Ord. Stima	Unità di Misura	Quantità	Prezzo Unitario	Importo EURO	Importo manodopera	% incid. manod.
		Totale Incidenza Manodopera						72.500,51	59,48 %

