



All. n.


CITTA' DI TORINO

Vice Direzione Generale Ingegneria

Direzione Servizi Tecnici per l'Edilizia Pubblica
Servizio Infrastrutture per il Commercio

Via Meucci n. 4 - 10121 - Torino
Tel. 011 4430614 - Fax 011 4430619

MANUTENZIONE STRAORDINARIA MERCATI COPERTI (CODICE OPERA 3925)



PROGETTO DEFINITIVO

PIANO DI SICUREZZA E DI COORDINAMENTO

PROGETTISTA:

Arch. Antonella Contardi

COLLABORATORI:

Geom. Sabrina Borselli

RESPONSABILE DELLA SICUREZZA IN FASE DI PROGETTAZIONE
(D. Leg. n. 81/08 ex art. 90 c. 3):

Arch. Antonella Contardi

ID FILE

SCALA

DATA **novembre 2013**

AGG.

TAVOLA

IL DIRIGENTE DEL SERVIZIO
INFRASTRUTTURE PER IL COMMERCIO
RESPONSABILE DEL PROCEDIMENTO

Ing. Eugenio Barbirato



All. n.

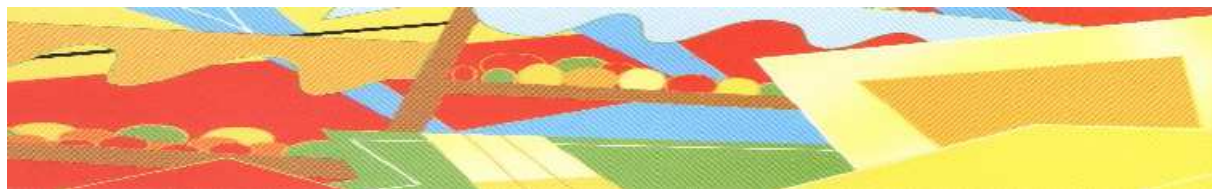
CITTA' DI TORINO

Vice Direzione Generale Ingegneria

Direzione Servizi Tecnici per l'Edilizia Pubblica
Servizio Infrastrutture per il Commercio

Via Meucci n. 4 - 10121 - Torino
Tel. 011 4430614 - Fax 011 4430619

MANUTENZIONE STRAORDINARIA MERCATI COPERTI (CODICE OPERA 3925)



PROGETTO DEFINITIVO

PIANO DI SICUREZZA

PROGETTISTA:

Arch. Antonella Contardi

COLLABORATORI:

Geom. Sabrina Borselli

RESPONSABILE DELLA SICUREZZA IN FASE DI PROGETTAZIONE
(D. Leg. n. 81/08 ex art. 90 c. 3):

Arch. Antonella Contardi

ID FILE

SCALA

DATA **novembre 2013**

AGG.

TAVOLA

IL DIRIGENTE DEL SERVIZIO
INFRASTRUTTURE PER IL COMMERCIO
RESPONSABILE DEL PROCEDIMENTO

Ing. Eugenio Barbirato

Comune di Torino
Provincia di TO

PIANO DI SICUREZZA E DI COORDINAMENTO

(D.Lgs 9 aprile 2008 n. 81, Art. 100 e Allegato XV)

OGGETTO: Manutenzione straordinaria mercati coperti - Anno 2014

COMMITTENTE: Comune di Torino

CANTIERE: Mercati Coperti, Torino (TO)

Torino, lì 22/11/2013

IL COORDINATORE DELLA SICUREZZA

(Arch. Contardi Antonella)

IL COMMITTENTE

Arch. Contardi Antonella
Via Meucci, 4
10121 Torino (TO)
0114430614 - 0114430619

ANAGRAFICA

Il presente progetto definitivo è relativo alla manutenzione straordinaria dei “Mercati Coperti” della Città di Torino per l'anno 2014, atta a garantire il rispetto della normativa vigente ed in particolare di quanto regolamenta l'igiene e la sicurezza dei luoghi di lavoro.

A seguito di verifiche, si è potuto constatare che i mercati coperti:

- Mercato Coperto Le Verbene, via delle Verbene n. 11
- Ittico di piazza della Repubblica n. 27
- Mercato coperto V alimentare di piazza della Repubblica n. 26

necessitano di specifici interventi edili ed impiantistici a tale fine .

In particolare:

- **Le Verbene, via delle Verbene n. 11**

Per il mercato coperto delle Verbene si prevede di completare la canalizzazione e la rete di scarico delle acque superficiali nel cortile del piano seminterrato. Inoltre sono previste opere diffuse di risanamento sia interno che esterno

- **Mercato Coperto V Alimentare di piazza della Repubblica n. 26**

Sono previsti i seguenti interventi:

- o Impianti di ventilazione nei locali del piano interrato (sia delle botteghe sia del centro commerciale) destinati alla conservazione di derrate alimentari
- o Locale contatori (piano interrato) consistente nell'eliminazione della causa delle infiltrazioni verificatesi, sostituzione della canalina elettrica ammalorata e ripristino degli intonaci e della tinteggiatura del locale.
- o Infine si procederà con un intervento di risanamento dei servizi igienici destinati al pubblico (piano terra)

- **Ittico di piazza della Repubblica n. 27**

L'edificio presenta una serie di problematiche legate all'uso sconsiderato dell'acqua da parte degli utenti e pertanto è necessario prevedere una continua attività di controllo della rete di scarico delle griglie e degli impianti in modo da contenere, per quanto possibile, ulteriori criticità. Pertanto si prevede di completare le opere di risanamento della struttura attraverso lavori di scrostamento, impermeabilizzazione e rifacimenti edili oltre che eventuali interventi di adeguamento degli impianti esistenti.

LAVORO

CARATTERISTICHE GENERALI DELL'OPERA:

Natura dell'Opera: OGGETTO:	Opera Edile Manutenzione straordinaria mercati coperti - Anno 2014
Importo presunto dei Lavori:	241.935,48 euro
Numero imprese in cantiere:	1 (previsto)
Numero di lavoratori autonomi:	1 (previsto)
Numero massimo di lavoratori:	3 (massimo presunto)
Entità presunta del lavoro:	431 uomini/giorno
Data inizio lavori:	01/01/2014
Data fine lavori (presunta):	31/12/2014
Durata in giorni (presunta):	365

Indirizzo del CANTIERE:

Località:	Mercati Coperti
Città:	Torino (TO)

COMMITTENTI

DATI COMMITTENTE:

Ragione sociale: **Comune di Torino**
Indirizzo: **p.zza Palazzo di Città, 1**
Città: **Torino (TO)**

nella Persona di:

Nome e Cognome: **Sergio Brero**
Qualifica: **Ing.**
Indirizzo: **piazza San Giovanni 5**
Città: **Torino (TO)**
Partita IVA: **00514490010**
Codice Fiscale: **00514490010**

RESPONSABILI

Coordinatore Sicurezza in fase di progettazione:

Nome e Cognome: **Antonella Contardi**
Qualifica: **Arch.**
Indirizzo: **Via Meucci, 4**
Città: **Torino (TO)**
CAP: **10121**
Telefono / Fax: **0114430614 0114430619**

Coordinatore Sicurezza in fase di esecuzione:

Nome e Cognome: **da nominare**

Responsabile dei Lavori opere edili:

Nome e Cognome: **Eugenio Barbirato**
Qualifica: **ing.**
Indirizzo: **via Meucci, 4**
Città: **Torino (TO)**
CAP: **10121**
Telefono / Fax: **0114430614 0114430619**
Indirizzo e-mail: **eugenio.barbirato@comune.torino.it**

Progettista opere edili:

Nome e Cognome: **Antonella Contardi**
Qualifica: **Arch.**
Indirizzo: **Via Meucci, 4**
Città: **Torino (TO)**
CAP: **10121**
Telefono / Fax: **0114430614 0114430619**

Direttore dei Lavori opere edili:

Nome e Cognome: **da nominare**

Direttore Tecnico Cantiere impresa edile:

Nome e Cognome: **da nominare**

Assistente di Cantiere impresa edile:

Nome e Cognome: **da nominare**

Capocantiere impresa edile:

Nome e Cognome: **da nominare**

Preposto impresa edile:

Nome e Cognome: **da nominare**

Rappresentante Lavoratori per la sicurezza impresa edile:

Nome e Cognome: **da nominare**

Responsabile servizio PP impresa edile:

Nome e Cognome: **da nominare**

Medico Competente impresa edile:

Nome e Cognome: **da nominare**

Addetto al pronto soccorso impresa edile:

Nome e Cognome: **da nominare**

Addetto al servizio antincendio impresa edile:

Nome e Cognome: **da nominare**

Addetto all'evacuazione impresa edile:

Nome e Cognome: **da nominare**

Addetto alla gestione delle emergenze impresa edile:

Nome e Cognome: **da nominare**

IMPRESE

L'impresa che effettuerà i lavori in oggetto del presente piano sarà individuata con procedura aperta.

L'impresa in questione avrà un direttore di cantiere ed un responsabile dei lavori.

La ditta potrà avere subappaltatori secondo quanto disposto dalla legge. Non essendo possibile prevedere a priori quali siano le lavorazioni che verranno subappaltate, sarà compito del Coordinatore per la Sicurezza in fase di Esecuzione aggiornare la sezione seguente una volta che tali elementi saranno noti.

Limitati interventi potranno essere svolti da ditte terze, essenzialmente ditte fornitrici di servizi di pubblica utilità che interverranno sui rispettivi impianti.

DATI IMPRESA:

Impresa:	Appaltatrice
Ragione sociale:	da nominare
Datore di lavoro:	Comune di Torino
Tipologia Lavori:	opere edili

DOCUMENTAZIONE

La baracca uffici dovrà essere dotata di una bacheca per le affissioni sulla quale dovranno essere affissi i telefoni e gli indirizzi utili di seguito riportati e copia dell'ultima notifica preliminare inviata agli enti preposti.

Telefoni ed indirizzi utili

Carabinieri pronto intervento:	tel. 112	
Caserma Carabinieri di Torino Po Vanchiglia tel. - Torino	0116886000	via Giulia di Barolo, 6
Servizio pubblico di emergenza Polizia:	tel. 113	
Polizia - Commissariato di P.S. di Torino -	"Dora Vanchiglia": tel. 011.4647411	via Pietro Egidi, 12 - Torino
Comando VVF chiamate per soccorso:	tel. 115	
Comando VVF di Torino - Torino	tel. 011-74221	c.so Regina Margherita, 330
Pronto Soccorso:	tel. 118	
Ospedale San Giovanni Bosco 3 - Torino	tel. 011 2401111	p.za del Donatore di Sangue,

Documentazione da custodire in cantiere

Ai sensi della vigente normativa le imprese che operano in cantiere dovranno custodire presso gli uffici di cantiere la seguente documentazione:

1. Notifica preliminare (inviata alla A.S.L. e alla D.P.L. dal committente e consegnata all'impresa esecutrice che la deve affiggere in cantiere - art. 99, comma 1 D.Lgs. n. 81/08);
2. Piano di Sicurezza e di Coordinamento;
3. Fascicolo dell'Opera (art. 91, comma 1 lettera b) D.Lgs. n. 81/08);
4. Piano Operativo di Sicurezza di ciascuna delle imprese operanti in cantiere con gli eventuali relativi aggiornamenti;
5. Titolo abilitativo all'esecuzione dei lavori;
6. Copia del certificato di iscrizione alla Camera di Commercio Industria e Artigianato per ciascuna delle imprese operanti in cantiere;
7. Copia del certificato di iscrizione alla Cassa Edile per ciascuna delle imprese operanti in cantiere;
8. Documento Unico di Regolarità Contributiva per ciascuna delle imprese operanti in cantiere;
9. Copia del registro degli infortuni per ciascuna delle imprese operanti in cantiere;
10. Copia del libro matricola dei dipendenti per ciascuna delle imprese operanti in cantiere;
11. Verbali di ispezioni effettuate dai funzionari degli enti di controllo che abbiano titolo in materia di ispezioni dei cantieri (A.S.L., Ispettorato del lavoro, I.S.P.E.S.L., Vigili del fuoco, ecc.);
12. Registro delle visite mediche periodiche e idoneità alla mansione;
13. Certificati di idoneità per lavoratori minorenni;
14. Tesserini di vaccinazione antitetanica.
15. Eventuale Registro vidimato dalla DPL per imprese con meno di 10 addetti in sostituzione dei cartellini identificativi.

Inoltre dovrà essere conservata negli uffici del cantiere anche la seguente documentazione:

1. Autorizzazione per eventuale occupazione di suolo pubblico;
2. Segnalazione all'esercente l'energia elettrica per lavori effettuati a meno di 5 metri dalle linee elettriche stesse;
3. Libretto d'uso e manutenzione delle macchine e attrezzature presenti sul cantiere;
4. Schede di manutenzione periodica delle macchine e attrezzature;
5. Dichiarazione di conformità delle macchine CE;
6. Dichiarazione di conformità dell'impianto elettrico da parte dell'installatore;
7. Dichiarazione di conformità dei quadri elettrici da parte dell'installatore;
8. Dichiarazione di conformità dell'impianto di messa a terra, effettuata dalla ditta abilitata, prima della messa in esercizio;
9. Denuncia impianto di messa a terra (ai sensi del D.P.R. 462/2001);
10. Copia del Documento di Valutazione del Rischio Rumore (ai sensi del D.Lgs. 277/91).

DESCRIZIONE DEL CONTESTO IN CUI È COLLOCATA L'AREA DEL CANTIERE

(punto 2.1.2, lettera a, punto 2, Allegato XV del D.Lgs. 81/2008)

Gli interventi di manutenzione sono previsti presso i seguenti mercati coperti della Città:

- Ittico piazza della Repubblica n. 31
- V Alimentare piazza della Repubblica n. 26
- Centro Commerciale Le Verbene, via delle Verbene 11

In particolare:

- i mercati ittico e V alimentare siti in piazza della Repubblica si trovano in un contesto mercatale denso e di grande traffico urbano, nei quadranti compreso tra le piazzette Milano e corso Regina Margherita (lato est e ovest della piazza). Gli orari dei mercati coperti coincidono (dalle 6,30 alle 14,00 tutti i giorni feriali e fino alle 20 il sabato) con quelli dei mercati esterni cosiddetto "mercerie" e ortofrutta che si sviluppano con i propri banchetti all'intorno degli edifici; pertanto è da segnalare la necessità di preferire la realizzazione dei lavori di manutenzione nel pomeriggio in modo da evitare la coesistenza di attività (carico, scarico, vendita) nelle ore di grande afflusso di persone;
- il mercato coperto Le Verbene si configura come un piccolo centro commerciale in un contesto residenziale e mercatale (al mattino) di bassa affluenza di pubblico; i lavori previsti si svolgeranno nel cortile sottostante all'edificio e pertanto non bloccheranno l'attività commerciale. Tuttavia, poichè tale cortile è in comunione d'uso con l'associazione "Il Muretto" ma sarà indispensabile prevedere opportune barriere e divieti di accesso nonchè percorsi obbligati affinchè eventuali estranei non accedano alle zone di lavoro.

DESCRIZIONE SINTETICA DELL'OPERA

(punto 2.1.2, lettera a, punto 3, Allegato XV del D.Lgs. 81/2008)

- **Mercato Coperto Le Verbene, via delle Verbene n. 11**

Per il mercato coperto delle Verbene si prevede di completare la canalizzazione e la rete di scarico delle acque superficiali nel cortile del piano seminterrato oltre che realizzare una linea dedicata per collegare i servizi igienici del centro al contatore della struttura.

Interventi previsti:

- Realizzazione della rete di raccolta delle acque superficiali sia della strada pensile soprastante sia del cortile stesso. Sono previsti gli scavi necessari per ottenere la pendenza necessaria per lo scorrimento delle acque nonché la realizzazione di nuovi pozzetti di raccolta.
- Realizzazione di linea per l'adduzione acque servizi igienici: scavo lungo la rampa e posa delle tubazioni necessarie. Successivo ripristino della rampa e del cortile.

- **Mercato coperto V alimentare di piazza delle Repubblica n. 26**

Presso il Mercato Coperto V alimentare si rende necessario procedere con il completamento di alcuni lavori nelle "botteghe" esterne relativi all'incremento della ventilazione. Tali opere consistranno nella fornitura e posa di specifici apparecchi (tipo pompe di calore), fornitura e posa delle necessarie canalizzazioni per il recupero dell'aria da immettere nei locali nonché le canalizzazioni per la ripresa dell'aria "viziata".

Inoltre, presso il mercato V Alimentare è opportuno procedere con un intervento di ripristino e risanamento dei servizi igienici destinati al pubblico che a seguito di atti vandalici versano in pessime condizioni e del locale contatori.

Sono previsti i seguenti interventi:

- Impianti di ventilazione nei locali del piano interrato (sia delle botteghe sia del centro commerciale) destinati alla conservazione di derrate alimentari
- Locale contatori (piano interrato) consistente nell'eliminazione della causa delle infiltrazioni verificatesi, sostituzione della canalina elettrica ammalorata e ripristino degli intonaci e della tinteggiatura del locale.
- Infine si procederà con un intervento di risanamento dei servizi igienici destinati al pubblico (piano terra)

- **Ittico di piazza della Repubblica n. 31**

L'edificio presenta una serie di problematiche legate all'uso sconsiderato dell'acqua da parte degli utenti e pertanto è necessario prevedere una continua attività di controllo della rete di scarico delle griglie e degli impianti in modo da contenere, per quanto possibile, ulteriori criticità. Pertanto si prevede di completare le opere di risanamento della struttura attraverso lavori di scrostamento, impermeabilizzazione e rifacimenti edili (sia interni che esterni) oltre che eventuali interventi di adeguamento degli impianti esistenti.

Interventi previsti:

- Ripristino e/o sostituzione delle griglie a pavimento attraverso interventi di siliconatura e/o impermeabilizzazione.
- Revisione e pulizia dei faldali e dei pluviali/ gronde dell'edificio, interventi di scrostamento e ripristino degli intonaci esterni (cortile lato benna).

AREA DEL CANTIERE

Individuazione, analisi e valutazione dei rischi

(punto 2.1.2, lettera c, Allegato XV del D.Lgs. 81/2008)

Scelte progettuali ed organizzative, procedure, misure preventive e protettive

(punto 2.1.2, lettera d, punto 1, Allegato XV del D.Lgs. 81/2008)

I cantieri nel corso delle lavorazioni si estenderanno sia all'esterno che all'interno degli edifici, in particolare:

- mercato coperto Le Verbene: i lavori previsti dovranno essere realizzati in modo da assicurare l'accesso al centro commerciale e l'attività di vendita;
- mercato Ittico piazza della Repubblica: gli interventi previsti riguardano la zona dei montacarichi e pertanto non devono creare delle promiscuità con l'attività di vendita. Inoltre sono previsti degli interventi sulle coperture e sulle facciate: poichè l'edificio è circondato dall'attività mercatale è opportuno organizzare il lavoro solo nelle ore pomeridiane.
- mercato coperto V alimentare, piazza della Repubblica: gli interventi previsti riguardano i servizi igienici di cui si dovrà prevedere l'interruzione d'uso per il periodo necessario per i lavori mentre per quanto riguardano i lavori nel locale contatori, trattandosi di un locale raggiungibile anche in modo diretto dall'esterno, potranno svolgersi anche in contemporanea all'attività di vendita e infine, gli interventi nelle botteghe dovranno essere concordati con i diretti interessati.

CARATTERISTICHE AREA DEL CANTIERE

Sostanze chimiche

I prodotti chimici che saranno utilizzati in cantiere dovranno essere corredati di scheda di sicurezza e da apposita etichettatura.

Nel caso in cui le imprese partecipanti intendano utilizzare prodotti particolari, oltre ad approntare tutte le procedure del caso per la sicurezza dei lavoratori, devono trasmettere la scheda di sicurezza del prodotto al direttore tecnico di cantiere ed al coordinatore per sicurezza.

I rischi legati all'utilizzo di prodotti chimici possono essere considerati contenuti solo se i lavoratori addetti al loro utilizzo si atterrano scrupolosamente alle indicazioni riportate nelle relative schede di sicurezza.

In genere le sostanze chimiche dovranno essere fornite nella minima quantità necessaria al cantiere e depositate in idoneo locale opportunamente segnalato ed aerato.

Per evitare che sostanze chimiche irritanti si diffondano nell'area circostante, le lavorazioni che ne prevedono l'impiego dovranno essere sospese in presenza di vento sostenuto. In ogni caso durante tali lavorazioni inoltre la recinzione di cantiere dovrà essere ricoperta con teli in tessuto non tessuto che evitino che le polveri si diffondano al di fuori del cantiere.

Caduta di materiale dall'alto o a livello

La caduta di materiale dall'alto potrebbe verificarsi durante i lavori di controllo dei pluviali e quelli relativi alle facciate del mercato Ittico di Porta Palazzo e pertanto si specifica che durante tali lavorazioni devono essere predisposte opportune barriere rispetto alla posizione sopraelevata dei lavoratori e del materiale in modo che né pubblico né addetti possano sostare nella zona sottostante.

Misure Preventive e Protettive generali, ulteriori a quelle relative a specifici rischi:

- 1) Casco o elmetto;

Prescrizioni Organizzative:

L'uso dell'elmetto di protezione è indispensabile in tutte le situazioni in cui esista il pericolo di offesa al capo per caduta di materiali, urto contro ostacoli, o contatti con elementi pericolosi. Va comunque ricordato che in cantiere il rischio di infortunio alla testa è sempre presente nonostante le misure preventive adottate: è pertanto necessario che gli operatori usino costantemente il casco e che l'impresa abbia sempre a disposizione, in cantiere, un certo numero di elmetti per i visitatori. Gli elmetti protettivi che si trovano in commercio sono realizzati quasi esclusivamente in policarbonato stampato in un unico pezzo e variano tra di loro esclusivamente per la forma e per il colore. Il casco o elmetto, oltre ad essere robusto per assorbire gli urti e altre azioni di tipo meccanico, affinché possa essere indossato quotidianamente, deve essere leggero, ben aerato, regolabile, non irritante e dotato di regginuca per garantire la stabilità nelle lavorazioni più dinamiche (montaggio e smontaggio ponteggi, montaggio prefabbricati in genere). Il casco deve essere costituito da una calotta a conchiglia, da una bordatura e da una fascia anteriore antisudore. La bordatura deve permettere la

regolazione in larghezza. L'uso del casco deve essere compatibile con l'utilizzo di altri DPI eventualmente necessari: vi sono caschi che per la loro conformazione permettono l'installazione di visiere o cuffie antirumore. Il casco deve riportare la marcatura "CE", che attesta i requisiti di protezione adeguati contro i rischi, conformemente alle relative norme.

- 2) segnale:  Divieto di accesso alle persone non autorizzate;

Rischi specifici:

- 1) Caduta di materiali dall'alto o a livello;
Lesioni causate dall'investimento di masse cadute dall'alto o a livello presenti nell'area di insediamento del cantiere.

FATTORI ESTERNI CHE COMPORTANO RISCHI PER IL CANTIERE

Elementi climatici

La presenza di basse temperature nel periodo invernale può favorire la formazione di strati di ghiaccio con conseguente pericolo alla circolazione.




Linee interrato

I lavori previsti non interesseranno il sottosuolo e neppure le eventuali reti tecnologiche.

Intrusione di persone

E' questo un rischio costante dei cantieri temporanei; per evitare i rischi da intrusione di persone si dovrà ricorrere alla vigilanza dello stato delle recinzioni ed alla corretta chiusura dei cancelli, oltre che nelle ore serali e notturne, anche in quelle di non utilizzo delle aperture; all'accesso del cantiere dovrà essere chiaramente segnalato il divieto di accesso agli estranei. La delimitazione del cantiere è prevista con elementi in plastica tipo new-jersey e da recinzione tipo Orsogril adeguatamente ancorata al suolo.

Misure Preventive e Protettive generali, ulteriori a quelle relative a specifici rischi:

- 1) segnale:  Divieto di accesso alle persone non autorizzate;
- 2) segnale:  Vietato ai pedoni;
- 3) segnale:  Pericolo di inciampo;

Rischi specifici:

- 1) Caduta dall'alto;
Lesioni a causa di cadute dall'alto per perdita di stabilità dell'equilibrio dei lavoratori, in assenza di adeguate misure di prevenzione, da un piano di lavoro ad un altro posto a quota inferiore.
- 2) Scivolamenti, cadute a livello;
Lesioni a causa di scivolamenti e cadute sul piano di lavoro, provocati da presenza di grasso o sporco sui punti di appiglio e/o da cattive condizioni del posto di lavoro o della viabilità pedonale e/o dalla cattiva luminosità degli ambienti di lavoro.
- 3) Urti, colpi, impatti, compressioni;
Lesioni per colpi, impatti, compressioni a tutto il corpo o alle mani per contatto con utensili, attrezzi o apparecchi di tipo manuale o a seguito di urti con oggetti di qualsiasi tipo presenti nel cantiere.
- 4) Polveri;
Danni all'apparato respiratorio derivanti dall'inalazione di polveri rilasciate da fonti presenti nell'area di insediamento del cantiere.

RISCHI CHE LE LAVORAZIONI DI CANTIERE

COMPORTANO PER L'AREA CIRCOSTANTE

Attività mercato

Gli interventi dovranno essere svolti a stretto contatto con le attività del mercato. Per ridurre al minimo i disagi e le interferenze, le lavorazioni dovranno essere affrontate prevedendo aree di intervento non invasive, avendo cura di portare a termine le lavorazioni su un'area prima di continuare sulle successive. Quando possibile le lavorazioni s dovranno essere realizzate al di fuori dell'orario di mercato.

Polveri

Il cantiere presenterà lavorazioni con produzione di polveri, terre e ghiaie. Si dovrà tenere bagnato il fondo delle zone di transito e movimentare le terre ed i materiali di demolizione limitandosi allo stretto necessario e previa bagnatura.

Eventuali polveri e residui di terre e ghiaie che dovessero sporcare le strade d'accesso al cantiere dovranno essere ripuliti.

Rumore

Soprattutto nelle operazioni di demolizione e rimozione, si prevede l'emissione di rumore che potrebbe in particolare arrecare fastidio alle attività limitrofe al cantiere.

Pertanto sarà cura dell'impresa esecutrice dei lavori definire modalità di esecuzione che permettano di rispettare i valori previsti dal DPCM 14/11/1997 per la classe III.

Qualora non fosse possibile evitare il superamento di tali soglie, sarà necessario richiedere l'autorizzazione in deroga al Comune di Torino, tenendo comunque presente che anche in tal caso non dovranno essere superati i valori previsti dall'art. 19 del regolamento comunale per la tutela dall'inquinamento acustico (approvato con del. C.C. in data 6/3/06 - mecc. 2005 12129/126).

DESCRIZIONE CARATTERISTICHE IDROGEOLOGICHE

(punto 2.1.4, Allegato XV del D.Lgs. 81/2008)

Nel corso delle lavorazioni previste dall'intervento, ci si limiterà a scavi superficiali: lo scavo di sbancamento sarà di soli 30 cm, e per la posa dei sottoservizi ci si approfondirà mediamente di altri 100 cm. Solo in tratti limitati ci si potrà spingere fino a 2 metri di profondità.

Nella realizzazione degli scavi, per profondità superiori a 1,5 metri, come misura generale contro il rischio di seppellimento, si prescrive l'impiego di pareti in acciaio di contenimento degli scavi.

Nel corso delle verifiche preventive effettuate si è verificata l'assenza di falde superficiali alle altezze appena indicate. In ogni caso prima dell'esecuzione degli scavi si dovrà verificare il permanere di tali condizioni. Qualora si riscontrasse la presenza di falde superficiali localizzate, il presente piano dovrà essere aggiornato.

ORGANIZZAZIONE DEL CANTIERE

Individuazione, analisi e valutazione dei rischi

(punto 2.1.2, lettera c, Allegato XV del D.Lgs. 81/2008)

Scelte progettuali ed organizzative, procedure, misure preventive e protettive

(punto 2.1.2, lettera d, punto 2, Allegato XV del D.Lgs. 81/2008)

Le misure generali indicate nel presente paragrafo dovranno essere dettagliatamente specificate ed analizzate nei singoli piani operativi redatti dall'impresa esecutrice.

In relazione al tipo e all'entità dei lavori da eseguire deve essere predisposta un'adeguata organizzazione del cantiere in modo da garantire un ambiente di lavoro non solo tecnicamente sicuro e igienico, ma anche il più possibile confortevole.

L'impresa appaltatrice e gli eventuali subappaltatori e/o artigiani dovranno proporre nel POS specifico una propria organizzazione del cantiere, anche in relazione alla disponibilità di mezzi ed addetti, che rispetti il cronoprogramma dei lavori e le indicazioni contenute nel presente piano. Sarà cura del Coordinatore in fase di Esecuzione coordinare i diversi Piani sulla scorta delle indicazioni di seguito riportate.

Il presente piano ha elaborato una possibile organizzazione e suddivisione del cantiere e su detta organizzazione sono stati stimati gli oneri specifici della sicurezza contenuti nel computo allegato al presente piano. Le variazioni proposte nel POS in ogni caso non possono comportare la variazione degli oneri sicurezza stimati.

Mezzi estinguenti

In cantiere dovrà essere garantito un adeguato numero di estintori sulla scorta dei depositi e dei locali che saranno apprestati.

In linea generale dovranno essere presenti estintori di classe opportuna in prossimità dei depositi di materiale combustibile e/o infiammabile ed in prossimità di lavorazioni in cui ci sia il rischio di incendi.

La presenza di estintori dovrà essere altresì garantita su tutti i mezzi utilizzati per le lavorazioni (camion, macchine movimento terra, ecc.).

Disposizioni per il coordinamento dei Piani Operativi con il Piano di Sicurezza

Definizione

Il piano operativo di sicurezza (POS), da redigersi a cura di ciascun datore di lavoro delle imprese esecutrici e da consegnare al committente entro trenta giorni dell'aggiudicazione e comunque prima dell'inizio dei lavori, è il documento nel quale, fermi restando i contenuti del piano di sicurezza e di coordinamento trasmesso dal committente all'appaltatore in ossequio a quanto previsto dal D.Lgs. n. 81/08, l'appaltatore esplicita le sue scelte autonome nell'organizzazione del cantiere e nell'esecuzione dei lavori indicando, inoltre, i nominativi dei responsabili delle varie incombenze poste a carico del datore di lavoro e dei suoi collaboratori dalle vigenti norme di tutela della salute e della sicurezza dei lavoratori.

Il POS deve essere redatto inoltre da tutte le imprese subappaltatrici con dipendenti che entrino in cantiere.

I datori di lavoro delle imprese esecutrici dovranno trasmettere il proprio Piano Operativo al coordinatore per la sicurezza in fase di esecuzione con ragionevole anticipo rispetto all'inizio dei rispettivi lavori, al fine di consentirgli la verifica della congruità degli stessi con il Piano di Sicurezza e di Coordinamento.

Il coordinatore dovrà valutare l'idoneità dei Piani Operativi disponendo, se lo riterrà necessario, che essi vengano resi coerenti al Piano di Sicurezza e Coordinamento; ove i suggerimenti dei datori di lavoro garantiscano una migliore sicurezza del cantiere, potrà, altresì, decidere di adottarli modificando il Piano di Sicurezza e di Coordinamento.

Aggiornamento

In sede di aggiornamento del piano operativo, l'appaltatore trasmetterà al coordinatore in fase di esecuzione le integrazioni del piano che si rendessero necessarie con l'evolversi delle lavorazioni.

Contenuti del piano operativo

Nel piano operativo vanno inserite, con riferimento allo specifico cantiere, le notizie attinenti l'attuazione delle norme di sicurezza delle quali il coordinatore per la progettazione non può essere a conoscenza in quanto, al momento della redazione del piano non conosce l'impresa esecutrice, le sue attrezzature, la sua organizzazione, ecc.

Al fine di valutare la completezza e coerenza del Piano Operativo di Sicurezza con il Piano di Sicurezza e di Coordinamento il P.O.S. dovrà comprendere, oltre a quanto prescritto dal capitolo 3 dell'allegato XV del D.Lgs. 81/08:

- Copia dichiarazione relativa all'applicazione del contratto collettivo applicato ai lavoratori dipendenti;
- Indicazione delle lavorazioni affidate in subappalto e nominativi delle imprese designate per tali lavori;
- Descrizione e localizzazione dei servizi igienici, logistici, assistenziali e di pronto intervento installati e previsti dall'impresa;
- Elenco delle macchine, attrezzature ed eventuali sostanze pericolose utilizzate ed indicazione delle procedure per il loro corretto utilizzo e analisi dei rischi correlati;
- Dichiarazione attestante la fornitura ai lavoratori dei necessari DPI e della loro formazione al corretto utilizzo;
- Documentazione attestante l'idoneità sanitaria dei lavoratori;
- Dichiarazione attestante la formazione dei preposti (responsabile del servizio di prevenzione e protezione, addetti ai servizi di protezione, antincendio, evacuazione e pronto soccorso, rappresentanti dei lavoratori);
- Documentazione relativa alla valutazione dei rischi e alle misure di prevenzione da adottare nelle singole fasi lavorative;
- Individuazione del personale incaricato alla gestione dell'emergenza e del primo soccorso;
- Programma operativo dei lavori correlato di cronoprogramma esplicativo;
- Metodi e procedure da seguire nell'uso di dispositivi di protezione collettivi, attrezzature, macchine e impianti.
- Altri elementi da specificare indicati nel piano di sicurezza e coordinamento; in particolare si ricorda la documentazione elencata nel paragrafo "Documentazione da custodire in cantiere";

Un'apposita planimetria allegata al POS dovrà inoltre individuare, oltre ai baraccamenti previsti dal presente piano, anche:

- aree di sosta per scarico materiali;
- depositi;
- raccolta rifiuti;
- parcheggi per i mezzi di cantiere.

Per quanto concerne le imprese subappaltatrici il piano operativo conterrà gli stessi contenuti richiesti per l'impresa appaltatrice. Il subappaltatore fornirà copia del proprio POS al responsabile dell'impresa appaltatrice che provvederà a consegnarlo al coordinatore sicurezza in fase di esecuzione.

Misure generali per attrezzature e macchine

L'impresa prima dell'inizio dei lavori, dovrà indicare quali macchine, attrezzature e impianti di produzione intenda utilizzare in cantiere (ad esempio impianti di produzione di energia elettrica, di selezione inerti, di betonaggio, di mescolamento conglomerati, di produzione di malte, di spruzzo di materiali, di sollevamento, piegatura del ferro, ecc.).

Tutte le attrezzature, le macchine, gli impianti che l'impresa concederà in uso a suoi subaffidatari dovranno essere oggetto di informazione e istruzione per questi ultimi, a cura della impresa stessa.

Per le attrezzature, le macchine, gli impianti delle quali si ipotizza l'impiego, si rimanda alla valutazione dei rischi e delle misure di sicurezza.

In particolare, gli autisti e gli operatori di macchine dovranno essere istruiti dall'impresa circa i comportamenti di prudenza da tenere nel cantiere.

Tutte le manovre degli automezzi, in particolare nella retromarcia, dovranno essere assistite a terra e segnalate ai lavoratori operanti nelle vicinanze.

Le macchine di fornitori esterni (ad esempio autobetoniere, autocarri, autocisterne, autobotti, autogrù, ecc.) dovranno seguire i percorsi che l'impresa dovrà preventivamente comunicare agli autisti ed operatori, rispettando i sensi di marcia e chiedendo assistenza a terra.

Le macchine con parti che ruotano o traslano attorno a posizione fissa dovranno essere circondate da recinti, segnalate con bande colorate e illuminate durante il lavoro in ore con insufficiente luce naturale o visibilità.

Misure generali di protezione contro il rischio di seppellimento da adottare negli scavi

Valutata la tipologia dei lavori, il rischio di seppellimento durante gli scavi è ridotto dato che non vengono effettuati grandi volumi di movimento terra. Tuttavia se si dovesse evidenziare la necessità di realizzare uno scavo che supera i metri 1,50 di profondità, le pareti verticali delle trincee devono essere convenientemente armate e le pareti inclinate devono avere pendenza di sicurezza.

Non armare pareti inclinate con sbadacchi orizzontali poiché i puntelli ed i traversi possono slittare verso l'alto, per effetto della spinta del terreno.

Il bordo degli scavi deve essere delimitato considerando un franco di sicurezza di almeno 50 cm.

L'attraversamento delle trincee e degli scavi in genere deve essere realizzato mediante passerelle larghe almeno cm. 60 se destinate al passaggio pedonale ed almeno cm. 120 se destinate al trasporto di materiale, munite sui due lati di parapetto con fasce fermapiede.

Nel caso di franamenti delle pareti è necessario attuare le procedure di emergenza che comprendono: l'evacuazione dei lavoratori dallo scavo, la definizione della zona di influenza della frana, l'intervento eventuale delle squadre di soccorso interne e/o esterne, la programmazione degli interventi tecnici necessari per rimettere in sicurezza lo scavo.

Nel caso di allagamento dello scavo dovuto a circostanze naturali o allo straripamento di corsi d'acqua limitrofi o da infiltrazioni di condutture in pressione e necessario attuare le procedure di emergenza che comprendono l'evacuazione dei lavoratori dallo scavo, la delimitazione dell'area "a rischio" anche di smottamenti conseguenti, l'intervento eventuale delle squadre di soccorso esterne e/o interne, l'attivazione immediata di idonei sistemi di deflusso delle acque. La ripresa dei lavori dovrà essere condizionata da una valutazione delle superfici di scavo e dalla messa in atto di procedure o sistemi protettivi per garantirne la stabilità.

Misure generali per l'utilizzo di sostanze o prodotti chimici - agenti cancerogeni

Allo stato attuale non è previsto l'utilizzo di particolari sostanze, se non i normali prodotti di utilizzo edile tali da attivare situazioni di rischio per la salute di particolare gravità.

I prodotti chimici che verranno utilizzati in cantiere dovranno essere corredati di scheda di sicurezza e da apposita etichettatura.

I prodotti che non rientrano nel campo delle sostanze o dei preparati o che non necessitano della scheda di sicurezza dovranno comunque essere stoccati, manipolati, utilizzati e smaltiti secondo quanto riportato in eventuali schede tecniche fornite dal produttore (ad esempio il cemento).

Nella pratica è difficile ricordare le precauzioni di sicurezza di ogni prodotto in uso, di volta in volta e prima dell'utilizzo è perciò necessario mettere a disposizione le eventuali etichettature e schede tecniche o di sicurezza dei prodotti.

Nel caso in cui le imprese partecipanti intendano utilizzare prodotti particolari (non previsti nelle schede di lavorazione del piano), oltre ad approntare tutte le procedure del caso per la sicurezza dei lavoratori, devono trasmettere la scheda di sicurezza del prodotto al direttore tecnico di cantiere ed al coordinatore sicurezza (CSE).

Se interessate dall'uso, le altre imprese dovranno essere informate sui prodotti dalla impresa che li fornisce o li utilizza.

Dovranno essere utilizzati solamente i contenitori originali dei prodotti.

E' vietato il deposito di sostanze classificate tossiche. In caso di utilizzo di dette sostanze, l'impresa autorizzata all'uso dovrà provvedere alla fornitura delle sole dosi di consumo previste.

Le schede di sicurezza e/o tecniche dei prodotti dovranno essere ordinatamente conservate nell'ufficio di cantiere in schedario e disponibili per la consultazione.

Informazione e formazione dei lavoratori

I lavoratori, a cura delle imprese dalle quali dipendono, dovranno essere informati circa i rischi a cui si sottoporranno, dell'esistenza del piano di sicurezza e coordinamento, sue integrazioni, adeguamenti e modifiche, le disposizioni contenute nel POS, le procedure di comportamento ed emergenza, i luoghi di riunione, ecc.,

I datori di lavoro dovranno mettere a disposizione dei Rappresentanti dei lavoratori per la sicurezza il piano di sicurezza e coordinamento ed il piano operativo della sicurezza, almeno 10 giorni prima dell'inizio dei lavori; i rappresentanti avranno il diritto di ricevere i chiarimenti necessari sul piano stesso, di formulare proposte migliorative e di essere consultati in caso di modifiche significative al piano stesso.

L'informazione, la comunicazione e le prescrizioni del piano devono essere rese comprensibili anche a lavoratori o imprese straniere. Sarà pertanto cura di ogni datore di lavoro provvedere ad eventuali e necessarie traduzioni del piano e all'eventuale ricorso di interpreti. Tali operazioni dovranno essere documentate e trasmesse al coordinatore per la sicurezza.

Anche il personale che frequenterà il cantiere in modo discontinuo o saltuario nell'arco della giornata di lavoro (autisti di fornitori, meccanici o riparatori, ispettori, ecc.) dovrà essere informato a cura del capocantiere e dei responsabili d'impresa dei rischi a cui può essere soggetto.

Misure generali di protezione da adottare contro gli sbalzi eccessivi di temperatura

In genere non sono previsti eccessivi sbalzi di temperatura.

Deve essere impedito lo svolgimento di attività che comportino l'esposizione a temperature troppo alte o troppo basse per gli addetti oppure si deve provvedere con tecniche alternative (es. rotazione degli addetti), con l'abbigliamento adeguato e con i dispositivi di protezione individuale.

Misure generali di protezione contro il rischio rumore

Il documento di valutazione dei rischi delle imprese che interverranno in cantiere dovrà contenere anche un'apposita sezione relativa al rischio rumore, secondo quanto prescritto dal D.Lgs. 81/08. Il documento dovrà prevedere la valutazione del rumore per lavorazioni simili a quelle da svolgere in cantiere.

Copia di tale documento dovrà, a richiesta, essere consegnata al coordinatore per la sicurezza in fase di esecuzione dell'opera.

Nel presente piano di Sicurezza e Coordinamento l'esposizione quotidiana personale dei lavoratori al rischio rumore è stata calcolata in fase preventiva facendo riferimento ai tempi di esposizione e ai livelli di rumore standard individuati da studi e misurazioni la cui validità è riconosciuta dalla commissione prevenzione infortuni.

Le schede riportate sono tratte dal volume: "Ricerca sulla valutazione del rischio derivante dall'esposizione a rumore durante il lavoro nelle attività edili" realizzata dal Comitato Paritetico Territoriale Prevenzione Infortuni di Torino e Provincia.

La valutazione del rumore di seguito riportata deve essere attentamente analizzata dalle imprese e dai lavoratori autonomi che la dovranno rispettare e di conseguenza applicare. Nel caso quanto riportato non sia ritenuto aderente alla reale situazione dell'impresa, dovrà essere presentata richiesta di variazione con allegato il documento di valutazione dei rischi secondo quanto previsto dal D.Lgs. 81/08.

Misure Preventive e Protettive generali, ulteriori a quelle relative a specifici rischi:

- 1) Sorveglianza sanitaria: rischio "Rumore" (disposta o richiesta);

Prescrizioni Organizzative:

La sorveglianza sanitaria e' estesa ai lavoratori esposti a livelli superiori ai valori inferiori di azione (Lex maggiori di 80 dB(A) e minore o uguale di 85 dB(A)), su loro richiesta o qualora il medico competente ne conferma l'opportunità. La sorveglianza e' effettuata dal medico competente e comprende: **a)** accertamenti preventivi intesi a constatare l'assenza di controindicazioni al lavoro cui i lavoratori sono destinati, ai fini della valutazione della loro idoneità alla mansione specifica; **b)** accertamenti periodici per controllare lo stato di salute dei lavoratori ed esprimere il giudizio di idoneità alla mansione specifica.

Riferimenti Normativi:

D.Lgs. 81/08.

- 2) Sorveglianza sanitaria: rischio "Rumore" (obbligatoria);

Prescrizioni Organizzative:

Il datore di lavoro sottopone alla sorveglianza sanitaria di cui al D.Lgs. 81/08, i lavoratori la cui esposizione al rumore eccede i valori superiori di azione (Lex > 85 dB(A)). La sorveglianza e' effettuata dal medico competente e comprende: **a)** accertamenti preventivi intesi a constatare l'assenza di controindicazioni al lavoro cui i lavoratori sono destinati, ai fini della valutazione della loro idoneità alla mansione specifica; **b)** accertamenti periodici per controllare lo stato di salute dei lavoratori ed esprimere il giudizio di idoneità alla mansione specifica.

Riferimenti Normativi:

D.Lgs. 81/08

- 3) Prevenzioni a "Rumore (Lex) < 80 db(A)";

Prescrizioni Organizzative:

Rumore: misure generali. Il datore di lavoro elimina i rischi alla fonte o li riduce al minimo e, in ogni caso, a livelli non superiori ai valori limite di esposizione.

Rumore: acquisto di nuove attrezzature o macchine. Il datore di lavoro privilegia la scelta di attrezzature di lavoro adeguate, tenuto conto del lavoro da svolgere, che emettono il minor rumore possibile, inclusa l'eventualità di rendere disponibili ai lavoratori attrezzature di lavoro conformi ai requisiti di cui al D.Lgs. 81/08, il cui obiettivo o effetto è di limitare l'esposizione al rumore.

Rumore: adozione di metodi di lavoro. Il datore di lavoro adotta metodi di lavoro che implicano una minore esposizione al rumore.

Rumore: pianificazione del lavoro. Il datore di lavoro adotta i cicli di lavoro per la riduzione del rumore mediante una migliore organizzazione del lavoro attraverso la limitazione della durata e dell'intensità dell'esposizione e l'adozione di orari di lavoro appropriati, con sufficienti periodi di riposo.

Rumore: progettazione del luogo di lavoro. Il datore di lavoro esegue la progettazione della struttura dei luoghi e dei posti di lavoro con particolare riferimento all'adozione di misure tecniche per il contenimento del rumore trasmesso per via aerea, quali schermature, involucri o rivestimenti realizzati con materiali fonoassorbenti e/o adozione di misure

tecniche per il contenimento del rumore del rumore strutturale, quali sistemi di smorzamento o di isolamento.

Rumore: manutenzione di attrezzature e macchine. Il datore di lavoro adotta un programma di manutenzione regolare e periodico delle attrezzature e macchine di lavoro, del luogo di lavoro e dei sistemi sul posto di lavoro.

Rumore: locali di riposo. Nel caso in cui, data la natura dell'attività, il lavoratore benefici dell'utilizzo di locali di riposo messa a disposizione dal datore di lavoro, il rumore in questi locali e' ridotto a un livello compatibile con il loro scopo e le loro condizioni di utilizzo.

Riferimenti Normativi:

- D.Lgs. 81/08
4) Prevenzioni a "Rumore (Lex) 80 / 85 db(A)";

Prescrizioni Organizzative:

Rumore: misure generali. Il datore di lavoro elimina i rischi alla fonte o li riduce al minimo e, in ogni caso, a livelli non superiori ai valori limite di esposizione.

Rumore: acquisto di nuove attrezzature o macchine. Il datore di lavoro privilegia la scelta di attrezzature di lavoro adeguate, tenuto conto del lavoro da svolgere, che emettano il minor rumore possibile, inclusa l'eventualità di rendere disponibili ai lavoratori attrezzature di lavoro conformi ai requisiti di cui al D.Lgs. 81/08, il cui obiettivo o effetto è di limitare l'esposizione al rumore.

Rumore: adozione di metodi di lavoro. Il datore di lavoro adotta metodi di lavoro che che implicano una minore esposizione al rumore.

Rumore: pianificazione del lavoro. Il datore di lavoro adotta i cicli di lavoro per la riduzione del rumore mediante una migliore organizzazione del lavoro attraverso la limitazione della durata e dell'intensità dell'esposizione e l'adozione di orari di lavoro appropriati, con sufficienti periodi di riposo.

Rumore: progettazione del luogo di lavoro. Il datore di lavoro esegue la progettazione della struttura dei luoghi e dei posti di lavoro con particolare riferimento all'adozione di misure tecniche per il contenimento del rumore trasmesso per via aerea, quali schermature, involucri o rivestimenti realizzati con materiali fonoassorbenti e/o adozione di misure tecniche per il contenimento del rumore del rumore strutturale, quali sistemi di smorzamento o di isolamento.

Rumore: manutenzione di attrezzature e macchine. Il datore di lavoro adotta un programma di manutenzione regolare e periodico delle attrezzature e macchine di lavoro, del luogo di lavoro e dei sistemi sul posto di lavoro.

Rumore: locali di riposo. Nel caso in cui, data la natura dell'attività, il lavoratore benefici dell'utilizzo di locali di riposo messa a disposizione dal datore di lavoro, il rumore in questi locali e' ridotto a un livello compatibile con il loro scopo e le loro condizioni di utilizzo.

Rumore: fornitura di DPI per esposizione maggiore di 80 e minore di 85 dB(A). Il datore di lavoro, qualora i rischi derivanti dal rumore non possono essere evitati con le misure di prevenzione e protezione di tipo collettivo, D.Lgs. 81/08, fornisce i dispositivi di protezione individuali per l'udito conformi alle disposizioni contenute nel D.Lgs. 81/08, ed alle seguenti condizioni: **a)** nel caso in cui l'esposizione al rumore superi i valori inferiori di azione il datore di lavoro mette a disposizione dei lavoratori dispositivi di protezione individuale dell'udito; **b)** sceglie dispositivi di protezione individuale dell'udito che consentono di eliminare il rischio per l'udito o di ridurlo al minimo, previa consultazione dei lavoratori o dei loro rappresentanti; **c)** verifica l'efficacia dei dispositivi di protezione individuale dell'udito.

Riferimenti Normativi:

- D.Lgs. 81/08
5) Prevenzioni a "Rumore (Lex) 85 / 87 db(A)";

Prescrizioni Organizzative:

Rumore: misure per esposizioni maggiori del valore superiore di azione. Se a seguito della valutazione dei rischi risulta che i valori superiori di azione sono oltrepassati (Lex > 85 dB(A)), il datore di lavoro elabora ed applica un programma di misure tecniche e organizzative volte a ridurre l'esposizione al rumore.

Rumore: acquisto di nuove attrezzature o macchine. Il datore di lavoro privilegia la scelta di attrezzature di lavoro adeguate, tenuto conto del lavoro da svolgere, che emettano il minor rumore possibile, inclusa l'eventualità di rendere disponibili ai lavoratori attrezzature di lavoro conformi ai requisiti di cui al D.Lgs. 81/08, il cui obiettivo o effetto è di limitare l'esposizione al rumore.

Rumore: adozione di metodi di lavoro. Il datore di lavoro adotta metodi di lavoro che che implicano una minore esposizione al rumore.

Rumore: pianificazione del lavoro. Il datore di lavoro adotta i cicli di lavoro per la riduzione del rumore mediante una migliore organizzazione del lavoro attraverso la limitazione della durata e dell'intensità dell'esposizione e l'adozione di orari di lavoro appropriati, con sufficienti periodi di riposo.

Rumore: progettazione del luogo di lavoro. Il datore di lavoro esegue la progettazione della struttura dei luoghi e dei posti di lavoro con particolare riferimento all'adozione di misure tecniche per il contenimento del rumore trasmesso per via aerea, quali schermature, involucri o rivestimenti realizzati con materiali fonoassorbenti e/o adozione di misure tecniche per il contenimento del rumore del rumore strutturale, quali sistemi di smorzamento o di isolamento.

Rumore: manutenzione di attrezzature e macchine. Il datore di lavoro adotta un programma di manutenzione regolare e periodico delle attrezzature e macchine di lavoro, del luogo di lavoro e dei sistemi sul posto di lavoro.

Rumore: locali di riposo. Nel caso in cui, data la natura dell'attività, il lavoratore benefici dell'utilizzo di locali di riposo messa a disposizione dal datore di lavoro, il rumore in questi locali e' ridotto a un livello compatibile con il loro scopo e le loro condizioni di utilizzo.

Rumore: segnalazione e delimitazione zone ad elevata rumorosità. I luoghi di lavoro dove i lavoratori possono essere esposti ad un rumore al di sopra dei valori superiori di azione sono indicati da appositi segnali. Dette aree sono inoltre delimitate e l'accesso alle stesse e' limitato, ove ciò sia tecnicamente possibile e giustificato dal rischio di esposizione.

Rumore: fornitura di DPI per esposizione uguale o maggiore di 85 dB(A). Il datore di lavoro, qualora i rischi derivanti dal rumore non possono essere evitati con le misure di prevenzione e protezione di tipo collettivo, D.Lgs. 81/08, fornisce i dispositivi di protezione individuali per l'udito conformi alle disposizioni contenute nel D.Lgs. 81/08 ed alle seguenti condizioni: **a)** nel caso in cui l'esposizione al rumore sia pari o al di sopra dei valori superiori di azione fa

tutto il possibile per assicurare che vengano indossati i dispositivi di protezione individuale dell'udito; **b)** sceglie dispositivi di protezione individuale dell'udito che consentono di eliminare il rischio per l'udito o di ridurlo al minimo, previa consultazione dei lavoratori o dei loro rappresentanti; **c)** verifica l'efficacia dei dispositivi di protezione individuale dell'udito.

Riferimenti Normativi:

- D.Lgs. 81/08
6) Prevenzioni a "Rumore (Lex) > 87 db(A)";

Prescrizioni Organizzative:

Rumore: superamento del valore limite di esposizione. Se nonostante l'applicazione di misure tecniche, organizzative e procedurali, concretamente attuabili, si indicano esposizioni superiori ai valori limite, il datore di lavoro prende misure immediate per riportare l'esposizione al di sotto di tale valore, individua le cause del superamento e adatta di conseguenza le misure di protezione e prevenzione per evitare un nuovo superamento.

Rumore: acquisto di nuove attrezzature o macchine. Il datore di lavoro privilegia la scelta di attrezzature di lavoro adeguate, tenuto conto del lavoro da svolgere, che emettano il minor rumore possibile, inclusa l'eventualità di rendere disponibili ai lavoratori attrezzature di lavoro conformi ai requisiti di cui al D.Lgs. 81/08, il cui obiettivo o effetto è di limitare l'esposizione al rumore.

Rumore: adozione di metodi di lavoro. Il datore di lavoro adotta metodi di lavoro che implicano una minore esposizione al rumore.

Rumore: pianificazione del lavoro. Il datore di lavoro adotta i cicli di lavoro per la riduzione del rumore mediante una migliore organizzazione del lavoro attraverso la limitazione della durata e dell'intensità dell'esposizione e l'adozione di orari di lavoro appropriati, con sufficienti periodi di riposo.

Rumore: progettazione del luogo di lavoro. Il datore di lavoro esegue la progettazione della struttura dei luoghi e dei posti di lavoro con particolare riferimento all'adozione di misure tecniche per il contenimento del rumore trasmesso per via aerea, quali schermature, involucri o rivestimenti realizzati con materiali fonoassorbenti e/o adozione di misure tecniche per il contenimento del rumore strutturale, quali sistemi di smorzamento o di isolamento.

Rumore: manutenzione di attrezzature e macchine. Il datore di lavoro adotta un programma di manutenzione regolare e periodico delle attrezzature e macchine di lavoro, del luogo di lavoro e dei sistemi sul posto di lavoro.

Rumore: locali di riposo. Nel caso in cui, data la natura dell'attività, il lavoratore beneficia dell'utilizzo di locali di riposo messa a disposizione dal datore di lavoro, il rumore in questi locali è ridotto a un livello compatibile con il loro scopo e le loro condizioni di utilizzo.

Rumore: segnalazione e delimitazione zone ad elevata rumorosità. I luoghi di lavoro dove i lavoratori possono essere esposti ad un rumore al di sopra dei valori superiori di azione sono indicati da appositi segnali. Dette aree sono inoltre delimitate e l'accesso alle stesse è limitato, ove ciò sia tecnicamente possibile e giustificato dal rischio di esposizione.

Rumore: fornitura di DPI per esposizione uguale o maggiore di 85 dB(A). Il datore di lavoro, qualora i rischi derivanti dal rumore non possono essere evitati con le misure di prevenzione e protezione di tipo collettivo, D.Lgs. 81/08, fornisce i dispositivi di protezione individuali per l'udito conformi alle disposizioni contenute nel D.Lgs. 81/08 ed alle seguenti condizioni: **a)** nel caso in cui l'esposizione al rumore sia pari o al di sopra dei valori superiori di azione fa tutto il possibile per assicurare che vengano indossati i dispositivi di protezione individuale dell'udito; **b)** sceglie dispositivi di protezione individuale dell'udito che consentono di eliminare il rischio per l'udito o di ridurlo al minimo, previa consultazione dei lavoratori o dei loro rappresentanti; **c)** verifica l'efficacia dei dispositivi di protezione individuale dell'udito.

Riferimenti Normativi:

D.Lgs. 81/08

- 7) segnale:  Rumore oltre 90 dbA;
8) segnale:  Protezione udito;

Controllo dei presenti

L'impresa edile dovrà avere e rendere sempre disponibile per committenti, direttori dei lavori e coordinatore della sicurezza, l'elenco aggiornato di tutte le persone presenti in cantiere, suddivise per impresa, ognuna per quanto di propria competenza.

Tale elenco dovrà essere reso disponibile agli addetti alla gestione della emergenza.

Eventuali persone non in regola dovranno immediatamente essere allontanate dal cantiere a cura del direttore di cantiere, dei responsabili di cantiere o dei capi squadra incaricati.

Chiunque entri in cantiere dovrà segnalare il proprio ingresso al direttore di cantiere/capo cantiere o a preposto incaricato.

L'onere di guardiania del cantiere è a completo carico della impresa esecutrice delle opere edili per conto del Comune di Torino che dovrà curare il controllo e la chiusura degli accessi al cantiere durante il lavoro e la chiusura del cantiere stesso alla fine della giornata di lavoro.

Tutti i presenti in cantiere dovranno essere dotati, ai sensi della legge 248/06, di cartellino di riconoscimento contenente, oltre ad una fotografia, le generalità del lavoratore e l'indicazione del datore di lavoro. Tale obbligo si estende anche ai lavoratori autonomi presenti in cantiere.

Gli eventuali visitatori al cantiere dovranno annunciarsi all'ingresso ed entrare solo dopo il benestare del responsabile dell'impresa esecutrice delle opere edili per conto del Comune di Torino. Tale soggetto

provvederà a informarli sui rischi che la visita comporta ed eventualmente a fornire i Dispositivi di Protezione Individuale ritenuti necessari per effettuare la visita, che potrà avvenire solo alla sua presenza, a quella di uno dei direttori dei lavori o del coordinatore per la sicurezza.

Sarà cura dell'impresa esecutrice dei lavori edili per conto del Comune di Torino verificare che eventuali soggetti estranei al cantiere, ma con necessità di passaggio al suo interno, siano informati della presenza dei rischi che le lavorazioni in corso comportano.

In ogni caso tutte le imprese presenti sul cantiere dovranno segnalare all'impresa esecutrice delle opere edili per conto del Comune di Torino la presenza in cantiere di soggetti estranei allo stesso.

Impianti elettrico, dell'acqua, ecc.

Nel cantiere sarà necessaria la presenza di alcuni tipi di impianti, essenziali per il funzionamento del cantiere stesso. A tal riguardo andranno eseguiti secondo la corretta regola dell'arte e nel rispetto delle leggi vigenti l'impianto elettrico per l'alimentazione delle macchine e/o attrezzature presenti in cantiere, l'impianto di messa a terra, l'impianto idrico, quello di smaltimento delle acque reflue, ecc.

L'impresa installatrice dell'impianto elettrico dovrà fornire dichiarazione di conformità ai sensi del DM (Svil. Econ.) 37/08.

Tutti i componenti dell'impianto elettrico del cantiere (macchinari, attrezzature, cavi, quadri elettrici, ecc.) dovranno essere stati costruiti a regola d'arte e, pertanto, dovranno recare i marchi dei relativi Enti Certificatori. Inoltre l'assemblaggio di tali componenti dovrà essere anch'esso realizzato secondo la corretta regola dell'arte: le installazioni e gli impianti elettrici ed elettronici realizzati secondo le norme del Comitato Elettrotecnico Italiano si considerano costruiti a regola d'arte. In particolare, il grado di protezione contro la penetrazione di corpi solidi e liquidi di tutte le apparecchiature e componenti elettrici presenti sul cantiere, dovrà essere non inferiore a IP 55. Inoltre, tutte le prese a spina presenti sul cantiere dovranno essere conformi alle specifiche CEE Euronorm (CEI 23-12), con grado di protezione minimo IP 67, quando vengono utilizzate all'esterno.

L'impianto elettrico sarà realizzato dall'impresa edile esecutrice dei lavori per conto del Comune di Torino che di conseguenza si interesserà il relativo contratto. Le altre imprese che utilizzassero tale impianto dovranno corrispondere all'impresa l'importo relativo ai propri consumi.

Zone stoccaggio dei rifiuti

Le zone di stoccaggio dei rifiuti sono state posizionate in aree periferiche del cantiere, in prossimità degli accessi carrabili.

Inoltre, nel posizionamento di tali aree si è tenuto conto della necessità di preservare da polveri, esalazioni maleodoranti, ecc. sia i lavoratori presenti in cantiere, che gli insediamenti attigui al cantiere stesso.

Il deposito rifiuti deve essere separato per rifiuti urbani, speciali, pericolosi, ecc., secondo la presenza in cantiere. Tali depositi devono essere segnalati, delimitati e non adiacenti a uffici, servizi igienici, spogliatoi, e locali di ricovero.

La raccolta non deve superare i limiti di legge ed i regolamenti locali.

E' vietata l'accensione di fuochi per l'eliminazione dei rifiuti.

L'allestimento di tali depositi sarà a cura diretta di ogni impresa appaltatrice, anche nei riguardi dei rifiuti dei subaffidatari.

Ogni impresa esecutrice, compresi i lavoratori autonomi, avranno l'obbligo di costituire depositi limitati di macerie e materiali, allontanando rapidamente le macerie e facendo arrivare in cantiere i soli materiali ed attrezzature necessari all'esecuzione della fase di lavoro in calendario.

Zone stoccaggio materiali

L'individuazione dei depositi è subordinata ai percorsi, alla eventuale pericolosità dei materiali (combustibili, gas compressi, vernici...), ai problemi di stabilità (non predisporre, ad esempio, depositi di materiali sul ciglio degli scavi ed accatastamenti eccessivi in altezza).

Il deposito di materiale in cataste, pile, mucchi va sempre effettuato in modo razionale e tale da evitare crolli o cedimenti pericolosi.

E' opportuno allestire i depositi di materiali che possono costituire pericolo in zone appartate del cantiere e delimitate in modo conveniente.

Lo stoccaggio di materiali, sostanze, preparati dovrà avvenire tenendo anche conto delle indicazioni contenute nelle schede di sicurezza e sulle etichettature dei prodotti stessi.

Qualora un'impresa appaltatrice conceda a subaffidatari il prelievo diretto di materiali, macchine attrezzature dai propri depositi, dovrà curarne l'informazione circa le modalità di prelievo e sorvegliare direttamente tali operazioni.

Servizi igienico - assistenziali

I servizi igienico-assistenziali sono strutture prefabbricate o baraccamenti, nei quali le maestranze possono usufruire di refettori, dormitori, servizi igienici, locali per riposare, per lavarsi, per ricambio vestiti.

I servizi igienico - assistenziali dovranno fornire ai lavoratori ciò che serve ad una normale vita sociale al di là della giornata lavorativa, ed in particolare un refettorio nel quale essi possano trovare anche un angolo cottura qualora il cibo non venga fornito dall'esterno.

I servizi sanitari sono definiti dalle attrezzature e dai locali necessari all'attività di pronto soccorso in cantiere: cassetta di pronto soccorso, pacchetto di medicazione, camera di medicazione.

La presenza di attrezzature, di locali e di personale sanitario nel cantiere sono indispensabili per prestare le prime immediate cure ai lavoratori feriti o colpiti da malore improvviso.

Trattandosi di lavori di manutenzione presso strutture esistenti e funzionanti, dove possibile, l'impresa potrà accordarsi con il personale presente per utilizzare i servizi igienici e alcuni locali liberi e messi a disposizione per il proprio personale. Se ciò non fosse possibile, sarà carico dell'impresa esecutrice delle opere edili per conto del Comune di Torino mettere a disposizione delle imprese che dovranno intervenire sul cantiere i necessari dispositivi di protezione collettiva.

Sempre al stessa impresa dovrà inoltre fornire:

- n. 1 ufficio-mensa;
- n. 1 servizi igienici con doccia.

Tali baraccamenti dovranno essere messi a disposizione di tutte le imprese presenti sul cantiere. Sarà cura dell'impresa esecutrice dei lavori per conto del Comune di Torino garantire il decoro e la pulizia dei suddetti locali. In particolare si rimanda ai regolamenti locali edilizi e di igiene.

Nel corso dei lavori i baraccamenti dovessero essere ricollocati per consentire l'evolversi delle lavorazioni; tale ricollocazione sarà a carico dell'impresa esecutrice delle opere edili per conto del Comune di Torino.

L'impresa esecutrice delle opere edili dovrà inoltre fornire alla maestranze proprie e a quelle dei propri subappaltatori n.1 baracca spogliatoio. La pulizia, la manutenzione e l'eventuale ricollocazione della suddetta baracca saranno a carico della stessa impresa edile.

Parcheggio autovetture

Possono accedere e sostare nell'area di cantiere solamente i mezzi destinati alle lavorazioni.

I mezzi privati dovranno sostare in aree esterne alla zona di cantiere delimitata.

Modalità da seguire per la recinzione del cantiere

Al fine di identificare nel modo più chiaro l'area dei lavori è necessario delimitare il cantiere lungo il suo perimetro. La recinzione (in rete e con elementi prefabbricati di cemento new-jersey) impedisce l'accesso agli estranei e segnala la zona dei lavori. Deve essere realizzata con delimitazioni robuste e durature corredate da richiami di divieto e pericolo ed essere segnalata con luci rosse durante le ore di scarsa visibilità. La necessità della perimetrazione viene richiamata anche dai regolamenti edilizi locali.

Quando sia previsto il passaggio o lo stazionamento di terzi in prossimità di zone di lavoro di pertinenza del cantiere, si devono adottare misure per impedire che la caduta e la movimentazione accidentale di oggetti e materiali costituisca pericolo.

Recinzioni, sbarramenti, protezioni, segnalazioni e avvisi devono essere mantenuti in buone condizioni e resi ben visibili.

Nessuna lavorazione specifica e nessun deposito o installazione potrà iniziare prima della completa funzionalità della recinzione dell'area di cantiere.

La fornitura e posa della recinzione di cantiere, così come tutti gli interventi necessari per garantirne l'efficacia e la sicurezza, saranno cura e responsabilità dell'impresa esecutrice delle opere edili per conto del Comune di Torino.

Le vie di accesso pedonali al cantiere saranno differenziate da quelle carrabili, allo scopo di ridurre i rischi derivanti dalla sovrapposizione delle due differenti viabilità, proprio in una zona a particolare pericolosità, qual è quella di accesso al cantiere.

Gli angoli sporgenti della recinzione o di altre strutture di cantiere dovranno essere adeguatamente evidenziati, ad esempio, a mezzo a strisce bianche e rosse trasversali dipinte a tutta altezza. Nelle ore notturne l'ingombro della recinzione sarà evidenziato apposite luci di colore rosso, alimentate in bassa tensione.

Le vie di accesso al cantiere richiedono un'indagine preliminare che permetta la giusta scelta dei mezzi da usare per il trasporto dei materiali necessari alla costruzione o di quelli di risulta. La dislocazione degli accessi al cantiere è per forza di cose vincolata dalla viabilità esterna e dalla percorribilità interna. Sovente

comporta esigenze, oltre che di recinzione, di personale addetto al controllo ed alla vigilanza. Le vie di accesso al cantiere e quelle corrispondenti ai percorsi interni devono essere illuminate secondo le necessità diurne e notturne.

Gli accessi saranno realizzati con portali in acciaio di larghezza sufficiente a garantire l'accesso dei mezzi di cantiere. Il cancello dovrà poter essere chiuso mediante serratura.

Nel caso si impegghino recinzioni in rete metallica tipo "Orso grill", ogni sei pannelli dovrà essere previsto un pannello trasversale con funzione di stabilizzazione. I singoli pannelli in rete inoltre dovranno essere ancorati l'uno all'altro con filo in acciaio, di modo da evitare la separazione accidentale di due pannelli attigui.

Segnaletica di sicurezza












Segnali di divieto, obbligo, pericolo e informazione specifici dovranno essere posizionati in prossimità dei luoghi dove vengono svolte lavorazioni pericolose. A tal proposito le schede sulle singole lavorazioni contengono maggiori dettagli in merito.

Lungo il perimetro della recinzione dovranno essere collocati cartelli che segnalino il pericolo ed indichino il divieto di accesso ai non addetti ai lavori.

L'esposizione di cartelli in un unico posto (ad esempio all'ingresso del cantiere o su piazzali) non è alternativa o sostitutiva di quella sopra indicata ma è da intendersi di sola prescrizione generale.

I cartelli devono essere rimossi una volta cessata la situazione che ne determina la presenza.

Misure Preventive e Protettive generali, ulteriori a quelle relative a specifici rischi:

- 1) segnale:  Divieto di accesso alle persone non autorizzate;
- 2) segnale:  Calzature di sicurezza obbligatorie;
- 3) segnale:  Deposito attrezzature;
- 4) segnale:  Baracca;
- 5) segnale:  Mensa;
- 6) segnale:  Spogliatoi;
- 7) segnale:  Toilette;
- 8) segnale:  Infermeria;
- 9) segnale:  Dormitorio;
- 10) segnale:  Doccia;
- 11) segnale:  Ufficio;

SEGNALETICA GENERALE PREVISTA NEL CANTIERE

LAVORAZIONI e loro INTERFERENZE

Individuazione, analisi e valutazione dei rischi

(punto 2.1.2, lettera c, Allegato XV del D.Lgs. 81/2008)

Scelte progettuali ed organizzative, procedure, misure preventive e protettive

(punto 2.1.2, lettera d, punto 3, Allegato XV del D.Lgs. 81/2008)

Fase A : Allestimento cantiere

La Lavorazione è suddivisa nelle seguenti Fasi e Sottofasi:

- Allestimento di cantiere temporaneo su strada
- Montaggio e smontaggio del ponteggio metallico fisso
- Smobilizzo del cantiere
- Realizzazione della recinzione e degli accessi al cantiere

Allestimento di cantiere temporaneo su strada (fase)

Allestimento di un cantiere temporaneo lungo una strada carrabile senza interruzione del servizio.

Macchine utilizzate:

- 1) Dumper.

Lavoratori impegnati:

- 1) Addetto all'allestimento di cantiere temporaneo su strada;
Addetto all'allestimento di un cantiere temporaneo lungo una strada carrabile senza interruzione del servizio.

Misure Preventive e Protettive generali, aggiuntive a quelle specifiche riportate nel successivo capitolo:

- a) DPI: addetto all'allestimento di cantiere temporaneo su strada;

Prescrizioni Organizzative:

Devono essere forniti al lavoratore adeguati dispositivi di protezione individuale: **a)** casco; **b)** guanti; **c)** occhiali a tenuta; **d)** mascherina antipolvere; **e)** indumenti ad alta visibilità; **f)** calzature di sicurezza con suola imperforabile.

Rischi a cui è esposto il lavoratore:

- a) Investimento, ribaltamento;
- b) Rumore per "Operaio polivalente";

Attrezzi utilizzati dal lavoratore:

- a) Attrezzi manuali;
- b) Scala semplice;
- c) Sega circolare;
- d) Smerigliatrice angolare (flessibile);
- e) Trapano elettrico;

Rischi generati dall'uso degli attrezzi:

Punture, tagli, abrasioni; Urti, colpi, impatti, compressioni; Caduta dall'alto; Movimentazione manuale dei carichi; Elettrocuzione; Inalazione polveri, fibre; Scivolamenti, cadute a livello; Ustioni.

Montaggio e smontaggio del ponteggio metallico fisso (fase)

Operazioni di montaggio, trasformazione e smontaggio del ponteggio metallico fisso, di tipologia a tubi e giunti, a telai prefabbricati, o a montanti e traversi prefabbricati, in conformità alle istruzioni del libretto di Autorizzazione Ministeriale e secondo le procedure del PiMUS (Piano di Montaggio, Uso e Smontaggio).

Macchine utilizzate:

- 1) Autocarro.

Lavoratori impegnati:

- 1) Addetto al montaggio e smontaggio del ponteggio metallico fisso;
Addetto alle operazioni di montaggio, trasformazione e smontaggio del ponteggio metallico fisso, di tipologia a tubi e giunti, a telai prefabbricati, o a montanti e traversi prefabbricati, in conformità alle istruzioni del libretto di Autorizzazione Ministeriale

e secondo le procedure del PiMUS (Piano di Montaggio, Uso e Smontaggio).

Misure Preventive e Protettive generali, aggiuntive a quelle specifiche riportate nel successivo capitolo:

- a) DPI: addetto al montaggio e smontaggio del ponteggio metallico fisso;

Prescrizioni Organizzative:

Devono essere forniti al lavoratore adeguati dispositivi di protezione individuale: **a)** elmetto (sia per gli addetti al montaggio che per quanti partecipano al lavoro da terra; tali elmetti devono essere corredati da cinghia sottogola, indispensabile soprattutto per chi, lavorando in elevazione, è impossibilitato a recuperare facilmente il casco eventualmente perduto); **b)** guanti; **c)** cintura di sicurezza a dissipazione di energia; **d)** calzature di sicurezza con suola antiscivolo e impermeabile.

Rischi a cui è esposto il lavoratore:

- a) Elettrocuzione;
b) Movimentazione manuale dei carichi;
c) Rumore per "Ponteggiatore";

Attrezzi utilizzati dal lavoratore:

- a) Argano a bandiera;
b) Attrezzi manuali;
c) Ponteggio metallico fisso;
d) Scala semplice;
e) Trapano elettrico;

Rischi generati dall'uso degli attrezzi:

Caduta di materiale dall'alto o a livello; Elettrocuzione; Punture, tagli, abrasioni; Urti, colpi, impatti, compressioni; Caduta dall'alto; Scivolamenti, cadute a livello; Movimentazione manuale dei carichi; Inalazione polveri, fibre; Ustioni.

Smobilizzo del cantiere (fase)

Smobilizzo del cantiere realizzato attraverso lo smontaggio delle postazioni di lavoro fisse, di tutti gli impianti di cantiere, delle opere provvisorie e di protezione, della recinzione posta in opera all'insediamento del cantiere stesso ed il caricamento di tutte le attrezzature, macchine e materiali eventualmente presenti, su autocarri per l'allontanamento.

Macchine utilizzate:

- 1) Autocarro;
2) Autogrù;
3) Carrello elevatore.

Lavoratori impegnati:

- 1) Addetto allo smobilizzo del cantiere;
Addetto allo smobilizzo del cantiere realizzato attraverso lo smontaggio delle postazioni di lavoro fisse, di tutti gli impianti di cantiere, delle opere provvisorie e di protezione, della recinzione posta in opera all'insediamento del cantiere stesso ed il caricamento di tutte le attrezzature, macchine e materiali eventualmente presenti, su autocarri per l'allontanamento.

Misure Preventive e Protettive generali, aggiuntive a quelle specifiche riportate nel successivo capitolo:

- a) DPI: addetto allo smobilizzo del cantiere;

Prescrizioni Organizzative:

Devono essere forniti ai lavoratori adeguati dispositivi di protezione individuale: **a)** casco; **b)** guanti; **c)** calzature di sicurezza con suola antiscivolo e impermeabile; **d)** occhiali di sicurezza.

Rischi a cui è esposto il lavoratore:

- a) Caduta di materiale dall'alto o a livello;
b) Rumore per "Operaio polivalente";

Attrezzi utilizzati dal lavoratore:

- a) Andatoie e Passerelle;
b) Argano a bandiera;
c) Attrezzi manuali;
d) Ponte su cavalletti;
e) Ponteggio metallico fisso;
f) Ponteggio mobile o trabattello;
g) Scala doppia;
h) Scala semplice;
i) Trapano elettrico;

Rischi generati dall'uso degli attrezzi:

Caduta dall'alto; Caduta di materiale dall'alto o a livello; Elettrocuzione; Punture, tagli, abrasioni; Urti, colpi, impatti, compressioni; Scivolamenti, cadute a livello; Movimentazione manuale dei carichi; Cesoiamenti, stritolamenti;

Inalazione polveri, fibre; Ustioni.

Realizzazione della recinzione e degli accessi al cantiere (fase)

Realizzazione della recinzione, al fine di impedire l'accesso involontario dei non addetti ai lavori, e degli accessi al cantiere, per mezzi e lavoratori. La recinzione dovrà essere di altezza non minore a quella richiesta dal vigente regolamento edilizio, realizzata con lamiere grecate, reti o altro efficace sistema di confinamento, adeguatamente sostenute da paletti in legno, metallo, o altro infissi nel terreno.

Misure Preventive e Protettive specifiche della Lavorazione:

- 1) segnale:  Vietato ai pedoni;

Macchine utilizzate:

- 1) Dumper.

Lavoratori impegnati:

- 1) Addetto alla realizzazione della recinzione e degli accessi al cantiere;
Addetto alla realizzazione della recinzione, al fine di impedire l'accesso involontario dei non addetti ai lavori, e degli accessi al cantiere, per mezzi e lavoratori.

Misure Preventive e Protettive generali, aggiuntive a quelle specifiche riportate nel successivo capitolo:

- a) DPI: addetto alla realizzazione della recinzione e degli accessi al cantiere;

Prescrizioni Organizzative:

Devono essere forniti al lavoratore adeguati dispositivi di protezione individuale: **a)** casco; **b)** guanti; **c)** occhiali a tenuta; **d)** mascherina antipolvere; **e)** indumenti ad alta visibilità; **f)** calzature di sicurezza con suola imperforabile.

Rischi a cui è esposto il lavoratore:

- a) Rumore per "Operaio polivalente";

Attrezzi utilizzati dal lavoratore:

- a) Andatoie e Passerelle;
b) Attrezzi manuali;
c) Scala doppia;
d) Scala semplice;
e) Sega circolare;
f) Smerigliatrice angolare (flessibile);
g) Trapano elettrico;

Rischi generati dall'uso degli attrezzi:

Caduta dall'alto; Caduta di materiale dall'alto o a livello; Punture, tagli, abrasioni; Urti, colpi, impatti, compressioni; Cesoiamenti, stritolamenti; Movimentazione manuale dei carichi; Elettrocuzione; Inalazione polveri, fibre; Scivolamenti, cadute a livello; Ustioni.

I lavori previsti nella Manutenzione Straordinaria comprendono, come si evince dalla relazione in premessa, diverse lavorazioni tra cui:

scavi e demolizioni,
reinterri e ricostruzioni,
realizzazione pavimentazioni e relative preparazioni,
piastrellature verticali,
intonaci e lavorazioni speciali,
impianti idraulici ed elettrici
tinteggiature,
asfaltature,
opere da fabbro.

I lavori si susseguiranno secondo specifiche tecniche e il coordinamento a cura del Responsabile della Sicurezza in fase di Esecuzione d'accordo con la Direzione Lavori e l'Impresa.

In ogni cantiere dove si andrà ad intervenire si procederà con l'individuazione delle FASI interessate.

Fase B - Demolizioni

La Lavorazione è suddivisa nelle seguenti Fasi e Sottofasi:

Realizzazione della recinzione e degli accessi al cantiere
Riempimento e ripristino scavi
Asportazione di strato di usura e collegamento
Formazione di manto di usura e collegamento
Rimozione di controsoffittature, intonaci e rivestimenti interni
Rimozione di impianti
Rimozione di pavimenti esterni
Rimozione di pavimenti interni
Rimozione di scossaline, canali di gronda, pluviali
Rimozione di massetto
Demolizione di pareti divisorie

Realizzazione della recinzione e degli accessi al cantiere (fase)

Realizzazione della recinzione, al fine di impedire l'accesso involontario dei non addetti ai lavori, e degli accessi al cantiere, per mezzi e lavoratori. La recinzione dovrà essere di altezza non minore a quella richiesta dal vigente regolamento edilizio, realizzata con lamiera grecata, reti o altro efficace sistema di confinamento, adeguatamente sostenute da paletti in legno, metallo, o altro in grado di assicurare la stabilità della recinzione alle intemperie e a contatti accidentali di automezzi.

Nel caso di recinzioni in rete metallica, ogni sei pannelli dovrà essere previsto un pannello trasversale con funzione di stabilizzazione. I singoli pannelli in rete inoltre dovranno essere ancorati l'uno all'altro con filo in acciaio, di modo da evitare la separazione accidentale di due pannelli attigui.

Macchine utilizzate:

- 1) Autocarro.

Lavoratori impegnati:

- 1) Addetto alla realizzazione della recinzione e degli accessi al cantiere;
Addetto alla realizzazione della recinzione, al fine di impedire l'accesso involontario dei non addetti ai lavori, e degli accessi al cantiere, per mezzi e lavoratori.

Misure Preventive e Protettive generali, aggiuntive a quelle specifiche riportate nel successivo capitolo:

- a) DPI: addetto alla realizzazione della recinzione e degli accessi al cantiere;

Prescrizioni Organizzative:

Devono essere forniti al lavoratore adeguati dispositivi di protezione individuale: **a)** casco; **b)** guanti; **c)** occhiali a tenuta; **d)** mascherina antipolvere; **e)** indumenti ad alta visibilità; **f)** calzature di sicurezza con suola imperforabile.

Rischi a cui è esposto il lavoratore:

- a) Rumore per "Operaio polivalente";

Attrezzi utilizzati dal lavoratore:

- a) Attrezzi manuali;
- b) Scala doppia;
- c) Smerigliatrice angolare (flessibile);
- d) Trapano elettrico;

Rischi generati dall'uso degli attrezzi:

Punture, tagli, abrasioni; Urti, colpi, impatti, compressioni; Caduta dall'alto; Cesoiamenti, stritolamenti; Movimentazione manuale dei carichi; Elettrocuzione; Inalazione polveri, fibre; Ustioni.

Riempimento e ripristino scavi (fase)

Riempimento scavi a seguito scavi e/o demolizioni su sede stradale, mediante l'impiego di misto bitumato e misto cementato, compattazione eseguita con mezzi meccanici.

Macchine utilizzate:

- 1) Pala meccanica;
- 2) Rullo compressore.

Lavoratori impegnati:

- 1) Addetto alla formazione di fondazione stradale;
Addetto alla formazione per strati di fondazione stradale con pietrame calcareo informe e massicciata di pietrisco, compattazione eseguita con mezzi meccanici.

Misure Preventive e Protettive generali, aggiuntive a quelle specifiche riportate nel successivo capitolo:

- a) DPI: addetto alla formazione di fondazione stradale;

Prescrizioni Organizzative:

Devono essere forniti al lavoratore adeguati dispositivi di protezione individuale: **a)** casco; **b)** calzature di sicurezza; **c)** occhiali; **d)** guanti; **e)** maschera per la protezione delle vie respiratorie; **f)** otoprotettori; **g)** indumenti protettivi; **h)** indumenti ad alta visibilità.

Rischi a cui è esposto il lavoratore:

- a) Investimento, ribaltamento;
b) Rumore per "Operaio comune polivalente";

Attrezzi utilizzati dal lavoratore:

- a) Attrezzi manuali;

Rischi generati dall'uso degli attrezzi:

Punture, tagli, abrasioni; Urti, colpi, impatti, compressioni.

Asportazione di strato di usura e collegamento (fase)

Asportazione dello strato d'usura e collegamento mediante mezzi meccanici ed allontanamento dei materiali di risulta.

Macchine utilizzate:

- 1) Scarificatrice;
2) Autocarro.

Lavoratori impegnati:

- 1) Addetto all'asportazione di strato di usura e collegamento;
Addetto all'asportazione dello strato d'usura e collegamento mediante mezzi meccanici ed allontanamento dei materiali di risulta.

Misure Preventive e Protettive generali, aggiuntive a quelle specifiche riportate nel successivo capitolo:

- a) DPI: addetto all'asportazione di strato di usura e collegamento;

Prescrizioni Organizzative:

Devono essere forniti al lavoratore adeguati dispositivi di protezione individuale: **a)** casco; **b)** calzature di sicurezza; **c)** occhiali; **d)** guanti; **e)** maschera per la protezione delle vie respiratorie; **f)** otoprotettori; **g)** indumenti protettivi; **h)** indumenti ad alta visibilità.

Rischi a cui è esposto il lavoratore:

- a) Investimento, ribaltamento;
b) Rumore per "Operaio comune polivalente (demolizioni)";
c) Vibrazioni per "Operaio comune polivalente (demolizioni)";

Attrezzi utilizzati dal lavoratore:

- a) Attrezzi manuali;
b) Compressore con motore endotermico;
c) Martello demolitore pneumatico;
d) Tagliasfalto a disco;

Rischi generati dall'uso degli attrezzi:

Punture, tagli, abrasioni; Urti, colpi, impatti, compressioni; Inalazione fumi, gas, vapori; Incendi, esplosioni; Irritazioni cutanee, reazioni allergiche; Scoppio; Inalazione polveri, fibre; Movimentazione manuale dei carichi; Scivolamenti, cadute a livello; Investimento, ribaltamento; Ustioni.

Formazione di manto di usura e collegamento (fase)

Formazione di manto stradale in conglomerato bituminoso mediante esecuzione di strato/i di collegamento e strato di usura, stesi e compattati con mezzi meccanici.

Macchine utilizzate:

- 1) Rullo compressore;
2) Finitrice;
3) Autocarro.

Lavoratori impegnati:

- 1) Addetto alla formazione di manto di usura e collegamento;

Addetto alla formazione di manto stradale in conglomerato bituminoso mediante esecuzione di strato/i di collegamento e strato di usura, stesi e compattati con mezzi meccanici.

Misure Preventive e Protettive generali, aggiuntive a quelle specifiche riportate nel successivo capitolo:

- a) DPI: addetto alla formazione di manto di usura e collegamento;

Prescrizioni Organizzative:

Devono essere forniti al lavoratore adeguati dispositivi di protezione individuale: **a)** casco; **b)** calzature di sicurezza; **c)** occhiali; **d)** guanti; **e)** maschera per la protezione delle vie respiratorie; **f)** otoprotettori; **g)** indumenti protettivi; **h)** indumenti ad alta visibilità.

Rischi a cui è esposto il lavoratore:

- a) Investimento, ribaltamento;
b) Ustioni;
c) Rumore per "Operaio comune polivalente";

Attrezzi utilizzati dal lavoratore:

- a) Attrezzi manuali;

Rischi generati dall'uso degli attrezzi:

Punture, tagli, abrasioni; Urti, colpi, impatti, compressioni.

Rimozione di controsoffittature, intonaci e rivestimenti interni (fase)

Rimozione di intonaci e rivestimenti interni, con l'ausilio dei attrezzi manuali e meccanici, eseguita mediante l'utilizzo del martello demolitore elettrico e attrezzi manuali. Durante la fase lavorativa si prevede il trasporto orizzontale e verticale del materiale di risulta, la cernita e l'accatastamento dei materiali eventualmente recuperabili.

Macchine utilizzate:

- 1) Dumper.

Lavoratori impegnati:

- 1) Addetto alla rimozione di controsoffittature, intonaci e rivestimenti interni;
Addetto alla rimozione di controsoffittatura, intonaci e rivestimenti interni, con l'ausilio dei attrezzi manuali e meccanici, eseguita mediante l'utilizzo del martello demolitore elettrico e attrezzi manuali.

Misure Preventive e Protettive generali, aggiuntive a quelle specifiche riportate nel successivo capitolo:

- a) DPI: addetto alla rimozione di controsoffittature, intonaci e rivestimenti interni;

Prescrizioni Organizzative:

Devono essere forniti al lavoratore adeguati dispositivi di protezione individuale: **a)** guanti; **b)** casco; **c)** calzature di sicurezza con suola antiscivolo ed imperforabile; **d)** occhiali; **e)** otoprotettori.

Rischi a cui è esposto il lavoratore:

- a) Inalazione polveri, fibre;
b) Rumore per "Operaio comune (addetto alle demolizioni)";
c) Vibrazioni per "Operaio comune (addetto alle demolizioni)";

Attrezzi utilizzati dal lavoratore:

- a) Argano a bandiera;
b) Argano a cavalletto;
c) Attrezzi manuali;
d) Compressore con motore endotermico;
e) Martello demolitore elettrico;
f) Martello demolitore pneumatico;
g) Ponte su cavalletti;
h) Ponteggio mobile o trabattello;
i) Scala semplice;

Rischi generati dall'uso degli attrezzi:

Caduta di materiale dall'alto o a livello; Elettrocuzione; Punture, tagli, abrasioni; Urti, colpi, impatti, compressioni; Inalazione fumi, gas, vapori; Incendi, esplosioni; Irritazioni cutanee, reazioni allergiche; Scoppio; Inalazione polveri, fibre; Movimentazione manuale dei carichi; Scivolamenti, cadute a livello; Caduta dall'alto.

Rimozione di impianti (fase)

Rimozione di impianti interni come impianti idro sanitari, canali di scarico per lo smaltimento delle acque nere e bianche. Durante la fase lavorativa si prevede il trasporto orizzontale e verticale del materiale di risulta, la cernita e l'accatastamento dei materiali eventualmente recuperabili.

Macchine utilizzate:

- 1) Dumper.

Lavoratori impegnati:

- 1) Addetto alla rimozione di impianti;
Addetto alla rimozione di impianti interni come reti di distribuzione di impianti idro sanitari, canali di scarico per lo smaltimento delle acque nere e bianche, tubazioni e terminali dell' impianto di riscaldamento, condutture impianto elettrico, eseguita mediante l'utilizzo di attrezzi manuali.

Misure Preventive e Protettive generali, aggiuntive a quelle specifiche riportate nel successivo capitolo:

- a) DPI: addetto alla rimozione di impianti;

Prescrizioni Organizzative:

Devono essere forniti al lavoratore adeguati dispositivi di protezione individuale: **a)** guanti; **b)** casco; **c)** calzature di sicurezza con suola antiscivolo ed imperforabile; **d)** occhiali; **e)** ottoprotettori.

Rischi a cui è esposto il lavoratore:

- a) Inalazione polveri, fibre;
- b) Rumore per "Operaio comune (addetto alle demolizioni)";
- c) Vibrazioni per "Operaio comune (addetto alle demolizioni)";

Attrezzi utilizzati dal lavoratore:

- a) Argano a bandiera;
- b) Argano a cavalletto;
- c) Attrezzi manuali;
- d) Compressore con motore endotermico;
- e) Martello demolitore elettrico;
- f) Martello demolitore pneumatico;
- g) Scala semplice;

Rischi generati dall'uso degli attrezzi:

Caduta di materiale dall'alto o a livello; Elettrocuzione; Punture, tagli, abrasioni; Urti, colpi, impatti, compressioni; Inalazione fumi, gas, vapori; Incendi, esplosioni; Irritazioni cutanee, reazioni allergiche; Scoppio; Inalazione polveri, fibre; Movimentazione manuale dei carichi; Scivolamenti, cadute a livello; Caduta dall'alto.

Rimozione di pavimenti esterni (fase)

Rimozione di pavimenti esterni seguita mediante l'utilizzo del martello demolitore elettrico e attrezzi manuali. Durante la fase lavorativa si prevede il trasporto orizzontale e verticale del materiale di risulta, la cernita e l'accatastamento dei materiali eventualmente recuperabili.

Macchine utilizzate:

- 1) Dumper.

Lavoratori impegnati:

- 1) Addetto alla rimozione di pavimenti esterni;
Addetto alla rimozione di pavimenti esterni seguita mediante l'utilizzo del martello demolitore elettrico e attrezzi manuali.

Misure Preventive e Protettive generali, aggiuntive a quelle specifiche riportate nel successivo capitolo:

- a) DPI: addetto alla rimozione di pavimenti esterni;

Prescrizioni Organizzative:

Devono essere forniti al lavoratore adeguati dispositivi di protezione individuale: **a)** guanti; **b)** casco; **c)** calzature di sicurezza con suola antiscivolo ed imperforabile; **d)** occhiali; **e)** ottoprotettori.

Rischi a cui è esposto il lavoratore:

- a) Caduta di materiale dall'alto o a livello;
- b) Rumore per "Operaio comune (addetto alle demolizioni)";
- c) Vibrazioni per "Operaio comune (addetto alle demolizioni)";

Attrezzi utilizzati dal lavoratore:

- a) Attrezzi manuali;
- b) Compressore con motore endotermico;
- c) Martello demolitore elettrico;
- d) Martello demolitore pneumatico;

Rischi generati dall'uso degli attrezzi:

Punture, tagli, abrasioni; Urti, colpi, impatti, compressioni; Inalazione fumi, gas, vapori; Incendi, esplosioni; Irritazioni cutanee, reazioni allergiche; Scoppio; Elettrocuzione; Inalazione polveri, fibre; Movimentazione manuale dei carichi; Scivolamenti, cadute a livello.

Rimozione di pavimenti interni (fase)

Rimozione di pavimenti interni seguita mediante l'utilizzo del martello demolitore elettrico e attrezzi manuali. Durante la fase lavorativa si prevede il trasporto orizzontale e verticale del materiale di risulta, la cernita e l'accatastamento dei materiali eventualmente recuperabili.

Macchine utilizzate:

- 1) Dumper.

Lavoratori impegnati:

- 1) Addetto alla rimozione di pavimenti interni;
Addetto alla rimozione di pavimenti interni seguita mediante l'utilizzo del martello demolitore elettrico e attrezzi manuali.

Misure Preventive e Protettive generali, aggiuntive a quelle specifiche riportate nel successivo capitolo:

- a) DPI: addetto alla rimozione di pavimenti interni;

Prescrizioni Organizzative:

Devono essere forniti al lavoratore adeguati dispositivi di protezione individuale: **a)** guanti; **b)** casco; **c)** calzature di sicurezza con suola antiscivolo ed imperforabile; **d)** occhiali; **e)** ottoprotettori.

Rischi a cui è esposto il lavoratore:

- a) Caduta di materiale dall'alto o a livello;
- b) Rumore per "Operaio comune (addetto alle demolizioni)";
- c) Vibrazioni per "Operaio comune (addetto alle demolizioni)";

Attrezzi utilizzati dal lavoratore:

- a) Argano a bandiera;
- b) Argano a cavalletto;
- c) Attrezzi manuali;
- d) Compressore con motore endotermico;
- e) Martello demolitore elettrico;
- f) Martello demolitore pneumatico;

Rischi generati dall'uso degli attrezzi:

Caduta di materiale dall'alto o a livello; Elettrocuzione; Punture, tagli, abrasioni; Urti, colpi, impatti, compressioni; Inalazione fumi, gas, vapori; Incendi, esplosioni; Irritazioni cutanee, reazioni allergiche; Scoppio; Inalazione polveri, fibre; Movimentazione manuale dei carichi; Scivolamenti, cadute a livello.

Rimozione di scossaline, canali di gronda, pluviali (fase)

Rimozione di scossaline, canali di gronda e pluviali eseguita mediante l'utilizzo di attrezzi manuali. Durante la fase lavorativa si prevede il trasporto orizzontale e verticale del materiale di risulta, la cernita e l'accatastamento dei materiali eventualmente recuperabili.

Macchine utilizzate:

- 1) Dumper.

Lavoratori impegnati:

- 1) Addetto alla rimozione di scossaline, canali di gronda, pluviali;
Addetto alla rimozione di scossaline, canali di gronda, pluviali, ecc., eseguita mediante l'utilizzo di attrezzi manuali.

Misure Preventive e Protettive generali, aggiuntive a quelle specifiche riportate nel successivo capitolo:

- a) DPI: addetto alla rimozione di scossaline, canali di gronda, pluviali;

Prescrizioni Organizzative:

Devono essere forniti al lavoratore adeguati dispositivi di protezione individuale: **a)** casco; **b)** guanti; **c)** calzature di sicurezza con suola antiscivolo e imperforabile; **d)** mascherina con filtro antipolvere; **e)** indumenti protettivi (tute); **f)** cintura di sicurezza.

Rischi a cui è esposto il lavoratore:

- a) Caduta dall'alto;
- b) Rumore per "Lattoniere (tetto)";

Attrezzi utilizzati dal lavoratore:

- a) Argano a bandiera;
- b) Argano a cavalletto;
- c) Attrezzi manuali;
- d) Ponteggio metallico fisso;
- e) Scala semplice;

Rischi generati dall'uso degli attrezzi:

Caduta di materiale dall'alto o a livello; Elettrocuzione; Punture, tagli, abrasioni; Urti, colpi, impatti, compressioni; Caduta dall'alto; Scivolamenti, cadute a livello; Movimentazione manuale dei carichi.

Rimozione di massetto (fase)

Rimozione di massetto comunque eseguito (in calcestruzzo, in calcestruzzo alleggerito con argilla espansa, con vermiculite, con perline di polistirolo espanso, in malta bastarda, ecc.), realizzato per sottofondo di pavimenti e per l'ottenimento di pendenze, ecc. eseguita mediante l'utilizzo del martello demolitore elettrico e attrezzi manuali. Durante la fase lavorativa si prevede il trasporto orizzontale e verticale del materiale di risulta, la cernita e l'accatastamento dei materiali eventualmente recuperabili.

Macchine utilizzate:

- 1) Dumper.

Lavoratori impegnati:

- 1) Addetto alla rimozione di massetto;

Addetto alla rimozione di massetto comunque eseguito (in calcestruzzo, in calcestruzzo alleggerito con argilla espansa, con vermiculite, con perline di polistirolo espanso, in malta bastarda, ecc.), realizzato per sottofondo di pavimenti e per l'ottenimento di pendenze, ecc. eseguita mediante l'utilizzo del martello demolitore elettrico e attrezzi manuali.

Misure Preventive e Protettive generali, aggiuntive a quelle specifiche riportate nel successivo capitolo:

- a) DPI: addetto alla rimozione di massetto;

Prescrizioni Organizzative:

Devono essere forniti al lavoratore adeguati dispositivi di protezione individuale: **a)** guanti; **b)** casco; **c)** calzature di sicurezza con suola antiscivolo ed imperforabile; **d)** occhiali; **e)** ottoprotettori.

Rischi a cui è esposto il lavoratore:

- a) Caduta di materiale dall'alto o a livello;
- b) Inalazione polveri, fibre;
- c) Rumore per "Operaio comune (addetto alle demolizioni)";
- d) Vibrazioni per "Operaio comune (addetto alle demolizioni)";

Attrezzi utilizzati dal lavoratore:

- a) Argano a bandiera;
- b) Argano a cavalletto;
- c) Attrezzi manuali;
- d) Compressore con motore endotermico;
- e) Martello demolitore elettrico;
- f) Martello demolitore pneumatico;

Rischi generati dall'uso degli attrezzi:

Caduta di materiale dall'alto o a livello; Elettrocuzione; Punture, tagli, abrasioni; Urti, colpi, impatti, compressioni; Inalazione fumi, gas, vapori; Incendi, esplosioni; Irritazioni cutanee, reazioni allergiche; Scoppio; Inalazione polveri, fibre; Movimentazione manuale dei carichi; Scivolamenti, cadute a livello.

Demolizione di pareti divisorie (fase)

Demolizione di pareti divisorie in laterizi forati o blocchi di calcestruzzo, eseguita mediante l'utilizzo di attrezzi meccanici da taglio, a percussione e manuali. Durante la fase lavorativa si prevede il trasporto orizzontale e verticale del materiale di risulta, la cernita e l'accatastamento dei materiali eventualmente recuperabili.

Macchine utilizzate:

- 1) Autocarro;
- 2) Dumper;
- 3) Pala meccanica.

Lavoratori impegnati:

- 1) Addetto alla demolizione di pareti divisorie;

Addetto alla demolizione di pareti divisorie in laterizi forati o blocchi di calcestruzzo, eseguita mediante l'utilizzo di attrezzi meccanici da taglio, a percussione e manuali.

Misure Preventive e Protettive generali, aggiuntive a quelle specifiche riportate nel successivo capitolo:

- a) DPI: addetto alla demolizione di pareti divisorie;

Prescrizioni Organizzative:

Devono essere forniti al lavoratore adeguati dispositivi di protezione individuale: **a)** guanti; **b)** casco; **c)** calzature di sicurezza con suola antiscivolo ed imperforabile; **d)** occhiali; **e)** ottoprotettori.

Rischi a cui è esposto il lavoratore:

- a) Inalazione polveri, fibre;
- b) Rumore per "Operaio comune polivalente";
- c) Vibrazioni per "Operaio comune polivalente";

Attrezzi utilizzati dal lavoratore:

- a) Argano a bandiera;
- b) Argano a cavalletto;
- c) Attrezzi manuali;
- d) Compressore con motore endotermico;
- e) Martello demolitore pneumatico;
- f) Ponte su cavalletti;
- g) Scala semplice;

Rischi generati dall'uso degli attrezzi:

Caduta di materiale dall'alto o a livello; Elettrocuzione; Punture, tagli, abrasioni; Urti, colpi, impatti, compressioni; Inalazione fumi, gas, vapori; Incendi, esplosioni; Irritazioni cutanee, reazioni allergiche; Scoppio; Inalazione polveri, fibre; Movimentazione manuale dei carichi; Scivolamenti, cadute a livello; Caduta dall'alto.

I lavori di demolizione sono previste :

Mercato Coperto V Alimentare di Porta Palazzo (ristrutturazione dei servizi igienici)
Mercato Ittico di Porta Palazzo (risanamento di parti esterne: facciate)
Mercato delle Verbene (realizzazione linea adduzione idrica)

N.B. Vista la particolarità di questa lavorazione, l'impresa dovrà esplicitare nel POS le proprie procedure complementari e di dettaglio a quelle indicate nel presente PSC.

(D.P.R. 222/03 - art.4, comma 3)

Fase C : Impianti**La Lavorazione è suddivisa nelle seguenti Fasi e Sottofasi:**

Realizzazione di impianto idrico-sanitario e del gas

Realizzazione di impianto idrico-sanitario e del gas (fase)

Realizzazione delle canalizzazioni relative agli impianti idrico e posa delle rubinetterie e degli apparecchi sanitari. Durante la fase lavorativa si prevede anche la realizzazione delle opere murarie necessarie quali esecuzione e chiusura di tracce e fori per il passaggio degli impianti, muratura di dispositivi di aggancio degli elementi e realizzazione di supporti.

Macchine utilizzate:

- 1) Dumper.

Lavoratori impegnati:

- 1) Addetto alla realizzazione di impianto idrico-sanitario e del gas;
Addetto alla realizzazione delle canalizzazioni relative agli impianti idrico e posa delle rubinetterie e degli apparecchi sanitari.

Misure Preventive e Protettive generali, aggiuntive a quelle specifiche riportate nel successivo capitolo:

- a) DPI: addetto alla realizzazione di impianto idrico-sanitario e del gas;

Prescrizioni Organizzative:

Devono essere forniti al lavoratore adeguati dispositivi di protezione individuale: **a)** casco; **b)** guanti; **c)** occhiali protettivi; **d)** calzature di sicurezza con suola antisdrucchiolo e impermeabile; **e)** occhiali o visiera di sicurezza; **f)** otoprotettori.

Rischi a cui è esposto il lavoratore:

- a) Rumore per "Idraulico";

Attrezzi utilizzati dal lavoratore:

- a) Attrezzi manuali;
- b) Scala semplice;
- c) Trapano elettrico;

Rischi generati dall'uso degli attrezzi:

Punture, tagli, abrasioni; Urti, colpi, impatti, compressioni; Caduta dall'alto; Movimentazione manuale dei carichi; Elettrocuzione; Inalazione polveri, fibre; Ustioni.

E' prevista il ripristino e se necessario il rifacimento degli impianti del servizio igienico (V alimentare di Porta Palazzo).

I lavori si susseguiranno secondo specifiche tecniche e il coordinamento a cura del Responsabile della Sicurezza in fase di Esecuzione d'accordo con la direzione lavori e l'Impresa.

N.B. Vista la particolarità di questa lavorazione, l'impresa dovrà esplicitare nel POS le proprie procedure complementari e di dettaglio a quelle indicate nel presente PSC.

(D.P.R. 222/03 - art.4, comma 3)

Fase D :Opere edili in genere

La Lavorazione è suddivisa nelle seguenti Fasi e Sottofasi:

OPERE EDILI IN GENERE

Formazione di massetto per esterni

OPERE IN FACCIATA

OPERE IN FACCIATA ITTICO PORTA PALAZZO

Formazione intonaci esterni (tradizionali)

Tinteggiatura di superfici esterne

OPERE EDILI IN GENERE (fase)

Formazione di massetto per esterni (sottofase)

Formazione di massetto in calcestruzzo semplice o alleggerito come sottofondo per pavimentazioni esterne (cortile via delle Verbene).

Macchine utilizzate:

- 1) Autogrù.

Lavoratori impegnati:

- 1) Addetto alla formazione di massetto per esterni;
Addetto alla formazione di massetto in calcestruzzo semplice o alleggerito come sottofondo per pavimentazioni esterne.

Misure Preventive e Protettive generali, aggiuntive a quelle specifiche riportate nel successivo capitolo:

- a) DPI: addetto alla formazione di massetto per esterni;

Prescrizioni Organizzative:

Devono essere forniti al lavoratore adeguati dispositivi di protezione individuale: **a)** guanti; **b)** casco; **c)** calzature di sicurezza con suola antiscivolo ed imperforabile; **d)** occhiali.

Rischi a cui è esposto il lavoratore:

- a) Rumore per "Pavimentista preparatore fondo";

Attrezzi utilizzati dal lavoratore:

- a) Attrezzi manuali;
- b) Impastatrice;

Rischi generati dall'uso degli attrezzi:

Punture, tagli, abrasioni; Urti, colpi, impatti, compressioni; Caduta di materiale dall'alto o a livello; Elettrocuzione; Inalazione polveri, fibre; Irritazioni cutanee, reazioni allergiche; Movimentazione manuale dei carichi.

OPERE IN FACCIATA (fase)

OPERE IN FACCIATA ITTICO PORTA PALAZZO (sottofase)

Formazione intonaci esterni (tradizionali) (sottofase)

Formazione di intonaci esterni eseguita a mano (Mercato Ittico di Porta Palazzo)

Macchine utilizzate:

- 1) Carrello elevatore.

Lavoratori impegnati:

- 1) Addetto alla formazione intonaci esterni (tradizionali);
Addetto alla formazione di intonaci esterni eseguita a mano.

Misure Preventive e Protettive generali, aggiuntive a quelle specifiche riportate nel successivo capitolo:

- a) DPI: addetto alla formazione intonaci esterni (tradizionali);

Prescrizioni Organizzative:

Devono essere forniti al lavoratore adeguati dispositivi di protezione individuale: **a)** casco; **b)** guanti; **c)** calzature di sicurezza con suola antisdrucciolo e impermeforabile; **d)** maschera respiratoria a filtri; **e)** occhiali.

Rischi a cui è esposto il lavoratore:

- a) Caduta dall'alto;
- b) Caduta di materiale dall'alto o a livello;
- c) Rumore per "Riquadratore (intonaci tradizionali)";

Attrezzi utilizzati dal lavoratore:

- a) Attrezzi manuali;
- b) Impastatrice;
- c) Ponteggio metallico fisso;
- d) Ponte su cavalletti;
- e) Scala semplice;

Rischi generati dall'uso degli attrezzi:

Punture, tagli, abrasioni; Urti, colpi, impatti, compressioni; Caduta di materiale dall'alto o a livello; Elettrocuzione; Inalazione polveri, fibre; Irritazioni cutanee, reazioni allergiche; Movimentazione manuale dei carichi; Caduta dall'alto; Scivolamenti, cadute a livello.

Tinteggiatura di superfici esterne (sottofase)

Tinteggiatura di pareti esterne, eseguita a pennello, rullo o a spruzzo.

Macchine utilizzate:

- 1) Autogrù.

Lavoratori impegnati:

- 1) Addetto alla tinteggiatura di superfici esterne;
Addetto alla tinteggiatura di pareti esterne, eseguita a pennello, rullo o a spruzzo.

Misure Preventive e Protettive generali, aggiuntive a quelle specifiche riportate nel successivo capitolo:

- a) DPI: addetto alla tinteggiatura di superfici esterne;

Prescrizioni Organizzative:

Devono essere forniti al lavoratore adeguati dispositivi di protezione individuale: **a)** casco; **b)** guanti; **c)** calzature di sicurezza con suola antisdrucciolo e impermeforabile; **d)** mascherina con filtro antipolvere; **e)** indumenti protettivi (tute); **f)** cintura di sicurezza.

Rischi a cui è esposto il lavoratore:

- a) Caduta dall'alto;
- b) Caduta di materiale dall'alto o a livello;
- c) Rumore per "Decoratore";

Attrezzi utilizzati dal lavoratore:

- a) Attrezzi manuali;
- b) Ponteggio metallico fisso;
- c) Ponteggio mobile o trabattello;
- d) Scala doppia;
- e) Scala semplice;

Rischi generati dall'uso degli attrezzi:

Punture, tagli, abrasioni; Urti, colpi, impatti, compressioni; Caduta dall'alto; Caduta di materiale dall'alto o a livello; Scivolamenti, cadute a livello; Movimentazione manuale dei carichi; Cesoiamenti, stritolamenti.

I lavori edili sono previsti presso:

Mercato Ittico di Porta Palazzo
Mercato Coperto V Alimentare di Porta Palazzo

N.B. Vista la particolarità di questa lavorazione, l'impresa dovrà esplicitare nel POS le proprie procedure complementari e di dettaglio a quelle indicate nel presente PSC.

(D.P.R. 222/03 - art.4, comma 3)

Fase E : Opere di finitura

La Lavorazione è suddivisa nelle seguenti Fasi e Sottofasi:

OPERE INTERNE

- Formazione di massetto per pavimenti interni
- Formazione intonaci interni (tradizionali)
- Posa di pavimenti per interni
- Realizzazione di divisori interni
- Tinteggiatura di superfici interne
- Posa di rivestimenti interni

OPERE INTERNE (fase)

Formazione di massetto per pavimenti interni (sottofase)

Formazione di massetto in calcestruzzo semplice o alleggerito come sottofondo per pavimenti.

Macchine utilizzate:

- 1) Autocarro.

Lavoratori impegnati:

- 1) Addetto alla formazione di massetto per pavimenti interni;
Addetto alla formazione di massetto in calcestruzzo semplice o alleggerito come sottofondo per pavimenti.

Misure Preventive e Protettive generali, aggiuntive a quelle specifiche riportate nel successivo capitolo:

- a) DPI: addetto alla formazione di massetto per pavimenti interni;

Prescrizioni Organizzative:

Devono essere forniti al lavoratore adeguati dispositivi di protezione individuale: **a)** guanti; **b)** casco; **c)** calzature di sicurezza con suola antiscivolo ed imperforabile; **d)** occhiali.

Rischi a cui è esposto il lavoratore:

- a) Rumore per "Pavimentista preparatore fondo";

Attrezzi utilizzati dal lavoratore:

- a) Attrezzi manuali;
- b) Impastatrice;

Rischi generati dall'uso degli attrezzi:

Punture, tagli, abrasioni; Urti, colpi, impatti, compressioni; Caduta di materiale dall'alto o a livello; Elettrocuzione; Inalazione polveri, fibre; Irritazioni cutanee, reazioni allergiche; Movimentazione manuale dei carichi.

Formazione intonaci interni (tradizionali) (sottofase)

Formazione di intonacatura interna su superfici sia verticali che orizzontali, realizzata a mano.

Macchine utilizzate:

- 1) Autogrù.

Lavoratori impegnati:

- 1) Addetto alla formazione intonaci interni (tradizionali);
Addetto alla formazione di intonacatura interna su superfici sia verticali che orizzontali, realizzata a mano.

Misure Preventive e Protettive generali, aggiuntive a quelle specifiche riportate nel successivo capitolo:

- a) DPI: addetto alla formazione intonaci interni (tradizionali);

Prescrizioni Organizzative:

Devono essere forniti al lavoratore adeguati dispositivi di protezione individuale: **a)** casco; **b)** guanti; **c)** calzature di sicurezza con suola antiscivolo e imperforabile; **d)** maschera respiratoria a filtri; **e)** occhiali.

Rischi a cui è esposto il lavoratore:

- a) Rumore per "Riquadratore (intonaci tradizionali)";

Attrezzi utilizzati dal lavoratore:

- a) Attrezzi manuali;
b) Impastatrice;
c) Ponte su cavalletti;
d) Scala semplice;

Rischi generati dall'uso degli attrezzi:

Punture, tagli, abrasioni; Urti, colpi, impatti, compressioni; Caduta di materiale dall'alto o a livello; Elettrocuzione; Inalazione polveri, fibre; Irritazioni cutanee, reazioni allergiche; Movimentazione manuale dei carichi; Scivolamenti, cadute a livello; Caduta dall'alto.

Posa di pavimenti per interni (sottofase)

Posa di pavimenti interni realizzati con piastrelle di gres, cotto, clinker, ceramiche in genere.

Macchine utilizzate:

- 1) Autogrù.

Lavoratori impegnati:

- 1) Addetto alla posa di pavimenti per interni;
Addetto alla posa di pavimenti interni realizzati con piastrelle di gres, cotto, clinker, ceramiche in genere.

Misure Preventive e Protettive generali, aggiuntive a quelle specifiche riportate nel successivo capitolo:

- a) DPI: addetto alla posa di pavimenti per interni;

Prescrizioni Organizzative:

Devono essere forniti, al lavoratore, adeguati dispositivi di protezione individuale: **a)** casco; **b)** guanti; **c)** occhiali protettivi; **d)** calzature di sicurezza con suola antisdrucchiolo e impermeabile e puntale d'acciaio; **e)** ottoprotettori.

Rischi a cui è esposto il lavoratore:

- a) Rumore per "Posatore pavimenti e rivestimenti";
b) Vibrazioni per "Posatore pavimenti e rivestimenti";

Attrezzi utilizzati dal lavoratore:

- a) Attrezzi manuali;
b) Battipiastrille elettrico;
c) Taglierina elettrica;

Rischi generati dall'uso degli attrezzi:

Punture, tagli, abrasioni; Urti, colpi, impatti, compressioni; Elettrocuzione; Movimentazione manuale dei carichi; Inalazione polveri, fibre; Ustioni.

Realizzazione di divisori interni (sottofase)

Realizzazione di pareti divisorie interne in mattoni forati e malta cementizia.

Macchine utilizzate:

- 1) Dumper.

Lavoratori impegnati:

- 1) Addetto alla realizzazione di divisori interni;
Addetto alla realizzazione di pareti divisorie interne in mattoni forati e malta cementizia.

Misure Preventive e Protettive generali, aggiuntive a quelle specifiche riportate nel successivo capitolo:

- a) DPI: addetto alla realizzazione di divisori interni;

Prescrizioni Organizzative:

Devono essere forniti, al lavoratore, adeguati dispositivi di protezione individuale: **a)** casco; **b)** guanti; **c)** occhiali protettivi; **d)** calzature di sicurezza con suola antisdrucchiolo e impermeabile e puntale d'acciaio; **e)** ottoprotettori.

Rischi a cui è esposto il lavoratore:

- a) Rumore per "Operaio comune (murature)";

Attrezzi utilizzati dal lavoratore:

- a) Attrezzi manuali;
b) Betoniera a bicchiere;
c) Ponte su cavalletti;
d) Scala semplice;
e) Taglierina elettrica;

Rischi generati dall'uso degli attrezzi:

Punture, tagli, abrasioni; Urti, colpi, impatti, compressioni; Caduta di materiale dall'alto o a livello; Cesoiamenti, stritolamenti; Elettrocuzione; Getti, schizzi; Inalazione polveri, fibre; Irritazioni cutanee, reazioni allergiche; Movimentazione manuale dei carichi; Scivolamenti, cadute a livello; Caduta dall'alto; Ustioni.

Tinteggiatura di superfici interne (sottofase)

Tinteggiatura di superfici pareti e/o soffitti interni, eseguita a mano con rullo o pennello previo preparazione di dette superfici eseguita a mano, con attrezzi meccanici o con l'ausilio di solventi chimici (svernicatori).

Macchine utilizzate:

- 1) Autocarro;
- 2) Autogrù.

Lavoratori impegnati:

- 1) Addetto alla tinteggiatura di superfici interne;
Addetto alla tinteggiatura di superfici pareti e/o soffitti interni, eseguita a mano con rullo o pennello.

Misure Preventive e Protettive generali, aggiuntive a quelle specifiche riportate nel successivo capitolo:

- a) DPI: addetto alla tinteggiatura di superfici interne;

Prescrizioni Organizzative:

Devono essere forniti al lavoratore adeguati dispositivi di protezione individuale: **a)** casco; **b)** guanti; **c)** calzature di sicurezza con suola antisdrucciolo e impermeabile; **d)** mascherina con filtro antipolvere; **e)** indumenti protettivi (tute); **f)** cintura di sicurezza.

Rischi a cui è esposto il lavoratore:

- a) Rumore per "Decoratore";

Attrezzi utilizzati dal lavoratore:

- a) Attrezzi manuali;
- b) Ponteggio mobile o trabattello;
- c) Scala doppia;
- d) Scala semplice;

Rischi generati dall'uso degli attrezzi:

Punture, tagli, abrasioni; Urti, colpi, impatti, compressioni; Caduta dall'alto; Caduta di materiale dall'alto o a livello; Movimentazione manuale dei carichi; Cesoiamenti, stritolamenti.

Posa di rivestimenti interni (sottofase)

Posa di rivestimenti interni realizzati con piastrelle in clinker, cotto, gres, ceramiche in genere, e malta a base cementizia o adesivi.

Macchine utilizzate:

- 1) Autogrù.

Lavoratori impegnati:

- 1) Addetto alla posa di rivestimenti interni;
Addetto alla posa di rivestimenti interni, realizzata con piastrelle in clinker, cotto, gres, ecc. ed adesivi speciali.

Misure Preventive e Protettive generali, aggiuntive a quelle specifiche riportate nel successivo capitolo:

- a) DPI: addetto alla posa di rivestimenti interni;

Prescrizioni Organizzative:

Devono essere forniti, al lavoratore, adeguati dispositivi di protezione individuale: **a)** casco; **b)** guanti; **c)** occhiali protettivi; **d)** calzature di sicurezza con suola antisdrucciolo e impermeabile e puntale d'acciaio; **e)** otoprotettori.

Rischi a cui è esposto il lavoratore:

- a) Rumore per "Posatore pavimenti e rivestimenti";

Attrezzi utilizzati dal lavoratore:

- a) Attrezzi manuali;
- b) Ponte su cavalletti;
- c) Scala semplice;
- d) Taglierina elettrica;

Rischi generati dall'uso degli attrezzi:

Punture, tagli, abrasioni; Urti, colpi, impatti, compressioni; Scivolamenti, cadute a livello; Caduta dall'alto; Movimentazione manuale dei carichi; Elettrocuzione; Inalazione polveri, fibre; Ustioni.

Le opere di finitura sono previste :

Mercato Ittico di Parta Palazzo
Mercato coperto V Alimentare di Porta Palazzo
Mercato delle Verbene

N.B. Vista la particolarità di questa lavorazione, l'impresa dovrà esplicitare nel POS le proprie procedure complementari e di dettaglio a quelle indicate nel presente PSC.

(D.P.R. 222/03 - art.4, comma 3)

Fase F: Asfaltature esterne

La Lavorazione è suddivisa nelle seguenti Fasi e Sottofasi:

Asportazione di strato di usura e collegamento
Realizzazione di segnaletica orizzontale
Realizzazione di marciapiedi
Posa di segnali stradali
Taglio di asfalto di carreggiata stradale

Asportazione di strato di usura e collegamento (fase)

Asportazione dello strato d'usura e collegamento mediante mezzi meccanici ed allontanamento dei materiali di risulta.

Macchine utilizzate:

- 1) Scarificatrice;
- 2) Autocarro.

Lavoratori impegnati:

- 1) Addetto all'asportazione di strato di usura e collegamento;
Addetto all'asportazione dello strato d'usura e collegamento mediante mezzi meccanici ed allontanamento dei materiali di risulta.

Misure Preventive e Protettive generali, aggiuntive a quelle specifiche riportate nel successivo capitolo:

- a) DPI: addetto all'asportazione di strato di usura e collegamento;

Prescrizioni Organizzative:

Devono essere forniti al lavoratore adeguati dispositivi di protezione individuale: **a)** casco; **b)** calzature di sicurezza; **c)** occhiali; **d)** guanti; **e)** maschera per la protezione delle vie respiratorie; **f)** otoprotettori; **g)** indumenti protettivi; **h)** indumenti ad alta visibilità.

Rischi a cui è esposto il lavoratore:

- a) Investimento, ribaltamento;
- b) Rumore per "Operaio comune polivalente (demolizioni)";
- c) Vibrazioni per "Operaio comune polivalente (demolizioni)";

Attrezzi utilizzati dal lavoratore:

- a) Attrezzi manuali;
- b) Compressore con motore endotermico;
- c) Martello demolitore pneumatico;
- d) Tagliasfalto a disco;

Rischi generati dall'uso degli attrezzi:

Punture, tagli, abrasioni; Urti, colpi, impatti, compressioni; Inalazione fumi, gas, vapori; Incendi, esplosioni; Irritazioni cutanee, reazioni allergiche; Scoppio; Inalazione polveri, fibre; Movimentazione manuale dei carichi; Scivolamenti, cadute a livello; Investimento, ribaltamento; Ustioni.

Realizzazione di segnaletica orizzontale (fase)

Realizzazione della segnaletica stradale orizzontale: strisce, scritte, frecce di direzione e isole spartitraffico, eseguita con mezzo meccanico.

Macchine utilizzate:

- 1) Autocarro.

Lavoratori impegnati:

- 1) Addetto alla realizzazione di segnaletica orizzontale;

Misure Preventive e Protettive generali, aggiuntive a quelle specifiche riportate nel successivo capitolo:

- a) DPI: addetto verniciatrice segnaletica stradale;

Prescrizioni Organizzative:

Devono essere forniti al lavoratore adeguati dispositivi di protezione individuale: **a)** casco; **b)** calzature di sicurezza; **c)** occhiali; **d)** guanti; **e)** maschera per la protezione delle vie respiratorie; **f)** otoprotettori; **g)** indumenti protettivi; **h)** indumenti ad alta visibilità.

Rischi a cui è esposto il lavoratore:

- a) Investimento, ribaltamento;
b) Rumore per "Addetto verniciatrice segnaletica stradale";

Attrezzi utilizzati dal lavoratore:

- a) Attrezzi manuali;
b) Compressore elettrico;
c) Pistola per verniciatura a spruzzo;

Rischi generati dall'uso degli attrezzi:

Punture, tagli, abrasioni; Urti, colpi, impatti, compressioni; Elettrocuzione; Scoppio; Getti, schizzi; Inalazione fumi, gas, vapori; Irritazioni cutanee, reazioni allergiche; Nebbie.

Realizzazione di marciapiedi (fase)

Realizzazione di marciapiede, eseguito mediante la preventiva posa in opera di cordoli in calcestruzzo prefabbricato, riempimento parziale con sabbia e ghiaia, realizzazione di massetto e posa finale della pavimentazione.

Macchine utilizzate:

- 1) Dumper.

Lavoratori impegnati:

- 1) Addetto alla realizzazione di marciapiedi;
Addetto alla realizzazione di marciapiede, eseguito mediante la preventiva posa in opera di cordoli in calcestruzzo prefabbricato, riempimento parziale con sabbia e ghiaia, realizzazione di massetto e posa finale della pavimentazione.

Misure Preventive e Protettive generali, aggiuntive a quelle specifiche riportate nel successivo capitolo:

- a) DPI: addetto alla realizzazione di marciapiedi;

Prescrizioni Organizzative:

Devono essere forniti al lavoratore adeguati dispositivi di protezione individuale: **a)** casco; **b)** calzature di sicurezza; **c)** occhiali; **d)** guanti; **e)** maschera per la protezione delle vie respiratorie; **f)** otoprotettori; **g)** indumenti protettivi; **h)** indumenti ad alta visibilità.

Rischi a cui è esposto il lavoratore:

- a) Investimento, ribaltamento;
b) Rumore per "Operaio comune polivalente";

Attrezzi utilizzati dal lavoratore:

- a) Attrezzi manuali;
b) Betoniera a bicchiere;

Rischi generati dall'uso degli attrezzi:

Punture, tagli, abrasioni; Urti, colpi, impatti, compressioni; Caduta di materiale dall'alto o a livello; Cesoiamenti, stritolamenti; Elettrocuzione; Getti, schizzi; Inalazione polveri, fibre; Irritazioni cutanee, reazioni allergiche; Movimentazione manuale dei carichi.

Posa di segnali stradali (fase)

Posa di segnali stradali verticali compreso lo scavo e la realizzazione della fondazione.

Macchine utilizzate:

- 1) Autocarro.

Lavoratori impegnati:

- 1) Addetto alla posa di segnali stradali;
Addetto alla posa di segnali stradali verticali compreso lo scavo e la realizzazione della fondazione.

Misure Preventive e Protettive generali, aggiuntive a quelle specifiche riportate nel successivo capitolo:

- a) DPI: addetto alla posa di segnali stradali;

Prescrizioni Organizzative:

Devono essere forniti al lavoratore adeguati dispositivi di protezione individuale: **a)** casco; **b)** calzature di sicurezza; **c)** guanti; **d)** indumenti protettivi; **e)** indumenti ad alta visibilità.

Rischi a cui è esposto il lavoratore:

- a) Investimento, ribaltamento;
- b) Movimentazione manuale dei carichi;
- c) Rumore per "Operaio comune polivalente";

Attrezzi utilizzati dal lavoratore:

- a) Attrezzi manuali;

Rischi generati dall'uso degli attrezzi:

Punture, tagli, abrasioni; Urti, colpi, impatti, compressioni.

Taglio di asfalto di carreggiata stradale (fase)

Taglio dell'asfalto della carreggiata stradale eseguito con l'ausilio di attrezzi meccanici. La fase lavorativa avverrà limitatamente la zona interessata ai lavori ed evitando l'interruzione del servizio della strada stessa.

Macchine utilizzate:

- 1) Autocarro;
- 2) Escavatore.

Lavoratori impegnati:

- 1) Addetto al taglio di asfalto di carreggiata stradale;
Addetto al taglio dell'asfalto della carreggiata stradale eseguito con l'ausilio di attrezzi meccanici.

Misure Preventive e Protettive generali, aggiuntive a quelle specifiche riportate nel successivo capitolo:

- a) DPI: addetto al taglio di asfalto di carreggiata stradale;

Prescrizioni Organizzative:

Devono essere forniti al lavoratore adeguati dispositivi di protezione individuale: **a)** guanti; **b)** casco; **c)** occhiali o schermi facciali protettivi; **d)** calzature di sicurezza con suola antisdrucciolo e imperforabile e puntale d'acciaio; **e)** otoprotettori.

Rischi a cui è esposto il lavoratore:

- a) Investimento, ribaltamento;
- b) Rumore per "Addetto tagliasfalto a disco";
- c) Vibrazioni per "Addetto tagliasfalto a disco";

Attrezzi utilizzati dal lavoratore:

- a) Attrezzi manuali;
- b) Tagliasfalto a disco;

Rischi generati dall'uso degli attrezzi:

Punture, tagli, abrasioni; Urti, colpi, impatti, compressioni; Incendi, esplosioni; Investimento, ribaltamento; Irritazioni cutanee, reazioni allergiche; Scivolamenti, cadute a livello; Ustioni.

Le asfaltature sono previste:

- al mercato delle Verbene (rampa e cortile esterno seminterrato)
- **N.B. Vista la particolarità di questa lavorazione, l'impresa dovrà esplicitare nel POS le proprie procedure complementari e di dettaglio a quelle indicate nel presente PSC.**
- (D.P.R. 222/03 - art.4, comma 3)

RISCHI individuati nelle Lavorazioni e relative MISURE PREVENTIVE E PROTETTIVE.

Elenco dei rischi:

- 1) Caduta dall'alto;
- 2) Caduta di materiale dall'alto o a livello;
- 3) Elettrocuzione;
- 4) Inalazione polveri, fibre;
- 5) Investimento, ribaltamento;
- 6) Movimentazione manuale dei carichi;
- 7) Rumore per "Addetto tagliafalfo a disco";
- 8) Rumore per "Addetto verniciatrice segnaletica stradale";
- 9) Rumore per "Decoratore";
- 10) Rumore per "Idraulico";
- 11) Rumore per "Lattoniere (tetto)";
- 12) Rumore per "Operaio comune (addetto alle demolizioni)";
- 13) Rumore per "Operaio comune (murature)";
- 14) Rumore per "Operaio comune polivalente (demolizioni)";
- 15) Rumore per "Operaio comune polivalente";
- 16) Rumore per "Operaio comune polivalente";
- 17) Rumore per "Operaio comune polivalente";
- 18) Rumore per "Operaio polivalente";
- 19) Rumore per "Pavimentista preparatore fondo";
- 20) Rumore per "Ponteggiatore";
- 21) Rumore per "Posatore pavimenti e rivestimenti";
- 22) Rumore per "Riquadratore (intonaci tradizionali)";
- 23) Ustioni;
- 24) Vibrazioni per "Addetto tagliafalfo a disco";
- 25) Vibrazioni per "Operaio comune (addetto alle demolizioni)";
- 26) Vibrazioni per "Operaio comune polivalente (demolizioni)";
- 27) Vibrazioni per "Operaio comune polivalente";
- 28) Vibrazioni per "Posatore pavimenti e rivestimenti".

RISCHIO: "Caduta dall'alto"

Descrizione del Rischio:

Lesioni a causa di cadute dall'alto per perdita di stabilità dell'equilibrio dei lavoratori, in assenza di adeguate misure di prevenzione, da un piano di lavoro ad un altro posto a quota inferiore.

MISURE PREVENTIVE e PROTETTIVE:

a) Nelle lavorazioni: Rimozione di scossaline, canali di gronda, pluviali;

Prescrizioni Esecutive:

Prima di procedere alla esecuzione di lavori su tetti, lucernari, coperture simili, deve essere accertato che questi abbiano resistenza sufficiente per sostenere il peso degli operai e dei materiali di impiego. Nel caso in cui sia dubbia tale resistenza, devono essere adottati i necessari apprestamenti atti a garantire la incolumità delle persone addette, disponendo a seconda dei casi, tavole sopra le orditure, sottopalchi e facendo uso di cinture di sicurezza.

Riferimenti Normativi:

D.Lgs. 9 aprile 2008 n. 81, Art. 148.

b) Nelle lavorazioni: Formazione intonaci esterni (tradizionali); Tinteggiatura di superfici esterne;

Prescrizioni Esecutive:

Nelle operazioni di ricezione del carico su ponteggi o castelli, utilizzare bastoni muniti di uncini, evitando accuratamente di sporgersi oltre le protezioni.

RISCHIO: "Caduta di materiale dall'alto o a livello"

Descrizione del Rischio:

Lesioni causate dall'investimento di masse cadute dall'alto, durante le operazioni di trasporto di materiali o per caduta degli stessi da opere provvisorie, o a livello, a seguito di demolizioni mediante esplosivo o a spinta da parte di materiali frantumati proiettati a distanza.

MISURE PREVENTIVE e PROTETTIVE:

a) Nelle lavorazioni: Smobilizzo del cantiere; Formazione intonaci esterni (tradizionali); Tinteggiatura di superfici esterne;

Prescrizioni Esecutive:

Addetti all'imbracatura: verifica imbraco. Gli addetti, prima di consentire l'inizio della manovra di sollevamento devono verificare che il carico sia stato imbracato correttamente.

Addetti all'imbracatura: manovre di sollevamento del carico. Durante il sollevamento del carico, gli addetti devono accompagnarlo fuori dalla zona di interferenza con attrezzature, ostacoli o materiali eventualmente presenti, solo per lo stretto necessario.

Addetti all'imbracatura: allontanamento. Gli addetti all'imbracatura ed aggancio del carico, devono allontanarsi al più presto dalla sua traiettoria durante la fase di sollevamento.

Addetti all'imbracatura: attesa del carico. E' vietato sostare in attesa sotto la traiettoria del carico.

Addetti all'imbracatura: conduzione del carico in arrivo. E' consentito avvicinarsi al carico in arrivo, per pilotarlo fuori dalla zona di interferenza con eventuali ostacoli presenti, solo quando questo è giunto quasi al suo piano di destinazione.

Addetti all'imbracatura: sgancio del carico. Prima di sganciare il carico dall'apparecchio di sollevamento, bisognerà accertarsi preventivamente della stabilità del carico stesso.

Addetti all'imbracatura: rilascio del gancio. Dopo aver comandato la manovra di richiamo del gancio da parte dell'apparecchio di sollevamento, esso non va semplicemente rilasciato, ma accompagnato fuori dalla zona impegnata da attrezzature o materiali, per evitare agganci accidentali.

b) Nelle lavorazioni: Rimozione di pavimenti esterni; Rimozione di pavimenti interni; Rimozione di massetto;

Prescrizioni Organizzative:

Il materiale di demolizione non deve essere gettato dall'alto, ma deve essere trasportato oppure convogliato in appositi canali, il cui estremo inferiore non deve risultare ad altezza maggiore di m 2 dal livello del piano di raccolta. I canali suddetti devono essere costruiti in modo che ogni tronco imbocchi nel tronco successivo; gli eventuali raccordi devono essere adeguatamente rinforzati. L'imboccatura superiore del canale deve essere sistemata in modo che non possano cadervi accidentalmente persone. Ove sia costituito da elementi pesanti od ingombranti, il materiale di demolizione deve essere calato a terra con mezzi idonei.

Riferimenti Normativi:

D.Lgs. 9 aprile 2008 n. 81, Art. 153.

RISCHIO: "Elettrocuzione"

Descrizione del Rischio:

Elettrocuzione per contatto diretto o indiretto con parti dell'impianto elettrico in tensione o folgorazione dovuta a caduta di fulmini in prossimità del lavoratore.

MISURE PREVENTIVE e PROTETTIVE:

a) Nelle lavorazioni: Montaggio e smontaggio del ponteggio metallico fisso;

Prescrizioni Organizzative:

Non possono essere eseguiti lavori in prossimità di linee elettriche aeree a distanza minore di m 5 a meno che, previa segnalazione all' esercente le linee elettriche, non si provveda ad una adeguata protezione atta ad evitare accidentali contatti o pericolosi avvicinamenti ai conduttori delle linee stesse.

Prescrizioni Esecutive:

Assicurarsi che nella zona di lavoro, le eventuali linee elettriche aeree, rimangano sempre ad una distanza non inferiore ai cinque metri.

Riferimenti Normativi:

D.Lgs. 9 aprile 2008 n. 81, Art. 117.

RISCHIO: "Inalazione polveri, fibre"

Descrizione del Rischio:

Lesioni all'apparato respiratorio ed in generale alla salute del lavoratore derivanti dall'esposizione per l'impiego diretto di materiali in grana minuta, in polvere o in fibrosi e/o derivanti da lavorazioni o operazioni che ne comportano l'emissione.

MISURE PREVENTIVE e PROTETTIVE:

a) Nelle lavorazioni: Rimozione di controsoffittature, intonaci e rivestimenti interni; Rimozione di impianti; Rimozione di massetto; Demolizione di pareti divisorie;

Prescrizioni Organizzative:

Demolizioni: inumidimento materiali. Durante i lavori di demolizione si deve provvedere a ridurre il sollevamento della polvere, irrorando con acqua le murature ed i materiali di risulta.

Demolizioni: materiali contenenti amianto. Prima di procedere alla demolizione del manufatto accertarsi che lo stesso non presenti materiali contenenti amianto, ed eventualmente procedere alla loro eliminazione preventiva in conformità a quanto disposto dal D.M. Sanità del 6.09.1994.

Demolizioni: stoccaggio ed evacuazione detriti. Curare che lo stoccaggio e l'evacuazione dei detriti e delle macerie avvengano correttamente.

Riferimenti Normativi:

D.Lgs. 9 aprile 2008 n. 81, Art. 96; D.Lgs. 9 aprile 2008 n. 81, Art. 153.

RISCHIO: "Investimento, ribaltamento"

Descrizione del Rischio:

Lesioni causate dall'investimento ad opera di macchine operatrici o conseguenti al ribaltamento delle stesse.

MISURE PREVENTIVE e PROTETTIVE:

- a) Nelle lavorazioni: Allestimento di cantiere temporaneo su strada; Riempimento e ripristino scavi; Asportazione di strato di usura e collegamento; Formazione di manto di usura e collegamento; Realizzazione di segnaletica orizzontale; Realizzazione di marciapiedi; Posa di segnali stradali; Taglio di asfalto di carreggiata stradale;**

Prescrizioni Esecutive:

Indumenti da lavoro ad alta visibilità, per tutti gli operatori impegnati nei lavori stradali o che operano in zone con forte flusso di mezzi d'opera.

- b) Nelle lavorazioni: Asportazione di strato di usura e collegamento;**

Prescrizioni Esecutive:

L'addetto a terra della scarificatrice, dovrà opportunamente segnalare l'area di lavoro della macchina e provvedere adeguatamente a deviare il traffico stradale.

- c) Nelle lavorazioni: Formazione di manto di usura e collegamento;**

Prescrizioni Esecutive:

L'addetto a terra della finitrice, dovrà opportunamente segnalare l'area di lavoro della macchina e provvedere adeguatamente a deviare il traffico stradale.

RISCHIO: "Movimentazione manuale dei carichi"

Descrizione del Rischio:

Lesioni a carico della zona dorso lombare causate, per la caratteristica o le condizioni ergonomiche sfavorevoli, a seguito di operazioni di trasporto o sostegno di un carico.

MISURE PREVENTIVE e PROTETTIVE:

- a) Nelle lavorazioni: Montaggio e smontaggio del ponteggio metallico fisso; Posa di segnali stradali;**

Prescrizioni Organizzative:

Movimentazione manuale dei carichi: misure generali. Il datore di lavoro adotta le misure organizzative necessarie o ricorre ai mezzi appropriati, in particolare attrezzature meccaniche, per evitare la necessità di una movimentazione manuale dei carichi da parte dei lavoratori.

Movimentazione manuale dei carichi: adozione di metodi di lavoro. Qualora non sia possibile evitare la movimentazione manuale dei carichi ad opera dei lavoratori, il datore di lavoro adotta le misure organizzative necessarie, ricorre ai mezzi appropriati o fornisce ai lavoratori stessi i mezzi adeguati, allo scopo di ridurre il rischio che comporta la movimentazione manuale di detti carichi. Nel caso in cui la necessità di una movimentazione manuale di un carico ad opera del lavoratore non può essere evitata, il datore di lavoro organizza i posti di lavoro in modo che detta movimentazione sia quanto più possibile sana e sicura.

Movimentazione manuale dei carichi: elementi di riferimento. La movimentazione manuale di un carico può costituire un rischio tra l'altro dorso-lombare nei casi seguenti: **a)** il carico è troppo pesante (kg 30); **b)** è ingombrante o difficile da afferrare; **c)** è in equilibrio instabile o il suo contenuto rischia di spostarsi; **d)** è collocato in una posizione tale per cui deve essere tenuto o maneggiato ad una certa distanza dal tronco o con una torsione o inclinazione del tronco; **e)** può, a motivo della struttura esterna e/o della consistenza, comportare lesioni per il lavoratore, in particolare in caso di urto. Lo sforzo fisico può presentare un rischio tra l'altro dorso-lombare nei seguenti casi: **a)** è eccessivo; **b)** può essere effettuato soltanto con un movimento di torsione del tronco; **c)** può comportare un movimento brusco del carico; **d)** è compiuto con il corpo in posizione instabile.

Prescrizioni Esecutive:

Movimentazione manuale dei carichi: modalità di stoccaggio. Le modalità di stoccaggio del materiale movimentato devono essere tali da garantire la stabilità al ribaltamento, tenute presenti le eventuali azioni di agenti atmosferici o azioni esterne meccaniche. Verificare la compattezza del terreno prima di iniziare lo stoccaggio.

Riferimenti Normativi:

RISCHIO: Rumore per "Addetto tagliasfalto a disco"

Descrizione del Rischio:

Analisi dei livelli di esposizione al rumore con riferimento alla Scheda di Gruppo Omogeneo n. 184 del C.P.T. Torino (Costruzioni stradali in genere - Ripristini stradali).

Fascia di appartenenza:

Sulla settimana di maggiore esposizione è "Superiore a 85 dB(A)"; sull'attività di tutto il cantiere è "Superiore a 85 dB(A)".

MISURE PREVENTIVE e PROTETTIVE:

a) Nelle lavorazioni: Taglio di asfalto di carreggiata stradale;

Sorveglianza Sanitaria:

Sorveglianza sanitaria per i lavoratori. I lavoratori la cui esposizione al rumore eccede i valori superiori di azione (Lex > 85 dB(A)) sono sottoposti alla sorveglianza sanitaria di cui D.Lgs. 81/08. La sorveglianza è effettuata dal medico competente e comprende: a) accertamenti preventivi intesi a constatare l'assenza di controindicazioni al lavoro cui i lavoratori sono destinati, ai fini della valutazione della loro idoneità alla mansione specifica; b) accertamenti periodici per controllare lo stato di salute dei lavoratori ed esprimere il giudizio di idoneità alla mansione specifica.

Informazione e Formazione:

Informazione e Formazione dei lavoratori. Nell'ambito degli obblighi di cui D.Lgs. 81/08, i lavoratori esposti a valori uguali o superiori ai valori inferiori di azione sono informati e formati in relazione ai rischi provenienti dall'esposizione al rumore, con particolare riferimento: a) alla natura di detti rischi; b) alle misure adottate in applicazione del presente titolo volte a eliminare o ridurre al minimo il rischio derivante dal rumore, incluse le circostanze in cui si applicano dette misure; c) ai valori limite di esposizione e ai valori di azione di cui D.Lgs. 81/08; d) ai risultati delle valutazioni e misurazioni del rumore effettuate in applicazione del D.Lgs. 81/08 insieme a una spiegazione del loro significato e dei rischi potenziali; e) all'uso corretto dei dispositivi di protezione individuale dell'udito (D.Lgs. 81/08); f) all'utilità e ai mezzi impiegati per individuare e segnalare sintomi di danni all'udito; g) alle circostanze nelle quali i lavoratori hanno diritto a una sorveglianza sanitaria e all'obiettivo della stessa; h) alle procedure di lavoro sicure per ridurre al minimo l'esposizione al rumore.

Misure tecniche e organizzative:

Misure di prevenzione e protezione. Al fine di eliminare i rischi alla fonte o di ridurli al minimo e, in ogni caso, a livelli non superiori ai valori limite di esposizione le misure di prevenzione e protezione riguardano: a) adozione di metodi di lavoro che implicano una minore esposizione al rumore; b) scelta di attrezzature di lavoro adeguate, tenuto conto del lavoro da svolgere, che emettano il minor rumore possibile, inclusa l'eventualità di rendere disponibili ai lavoratori attrezzature di lavoro conformi ai requisiti di cui al D.Lgs. 81/08, il cui obiettivo o effetto è di limitare l'esposizione al rumore; c) progettazione della struttura dei luoghi e dei posti di lavoro; d) adeguata informazione e formazione sull'uso corretto delle attrezzature di lavoro in modo da ridurre al minimo l'esposizione al rumore dei lavoratori; e) adozione di misure tecniche per il contenimento del rumore trasmesso per via aerea, quali schermature, involucri o rivestimenti realizzati con materiali fonoassorbenti e/o adozione di misure tecniche per il contenimento del rumore strutturale, quali sistemi di smorzamento o di isolamento; f) opportuni programmi di manutenzione delle attrezzature e macchine di lavoro, del luogo di lavoro e dei sistemi sul posto di lavoro; g) riduzione del rumore mediante una migliore organizzazione del lavoro attraverso la limitazione e della durata e dell'intensità dell'esposizione e l'adozione di orari di lavoro appropriati, con sufficienti periodi di riposo.

Locali di riposo. Nel caso in cui, data la natura dell'attività, il lavoratore benefici dell'utilizzo di locali di riposo messa a disposizione dal datore di lavoro, il rumore in questi locali è ridotto a un livello compatibile con il loro scopo e le loro condizioni di utilizzo.

Segnalazione e delimitazione zone ad elevata rumorosità. I luoghi di lavoro dove i lavoratori sono esposti ad un rumore al di sopra dei valori superiori di azione sono indicati da appositi segnali. Dette aree sono inoltre delimitate e l'accesso alle stesse è limitato, ove ciò sia tecnicamente possibile e giustificato dal rischio di esposizione.

Programma di misure tecniche e organizzative. Elaborazione ed applicazione di un programma di misure tecniche e organizzative volte a ridurre l'esposizione al rumore, considerando in particolare le misure di prevenzione e protezione sopra elencate.

Istruzioni per gli addetti.

1) Durante le fasi di lavoro che eccedono gli 85 dB(A), non devono essere svolte altre lavorazioni nelle immediate vicinanze. Se necessario queste devono risultare opportunamente distanziate.

Dispositivi di protezione individuale:

Uso dei Dispositivi di protezione individuale. Durante le seguenti attività e con le rispettive indicazioni in merito alla protezione dell'udito i lavoratori sono forniti di specifici DPI dell'udito:

1) Utilizzo tagliasfalto a disco (B620), protezione dell'udito Obbligatoria, DPI dell'udito Generico (cuffie o inserti) (valore di attenuazione 20 dB(A)).

Si prevede per i lavoratori adeguato addestramento sull'uso dei dispositivi dell'udito (D.Lgs. 81/08).

RISCHIO: Rumore per "Addetto verniciatrice segnaletica stradale"

Descrizione del Rischio:

Analisi dei livelli di esposizione al rumore con riferimento alla Scheda di Gruppo Omogeneo n. 299 del C.P.T. Torino (Verniciatura industriale - Segnaletica stradale).

Fascia di appartenenza:

Sulla settimana di maggiore esposizione è "Superiore a 85 dB(A)"; sull'attività di tutto il cantiere è "Superiore a 85 dB(A)".

MISURE PREVENTIVE e PROTETTIVE:

a) Nelle lavorazioni: Realizzazione di segnaletica orizzontale;

Sorveglianza Sanitaria:

Sorveglianza sanitaria per i lavoratori. I lavoratori la cui esposizione al rumore eccede i valori superiori di azione (Lex > 85 dB(A)) sono sottoposti alla sorveglianza sanitaria di cui al D.Lgs. 81/08. La sorveglianza è effettuata dal medico competente e comprende: a) accertamenti preventivi intesi a constatare l'assenza di controindicazioni al lavoro cui i lavoratori sono destinati, ai fini della valutazione della loro idoneità alla mansione specifica; b) accertamenti periodici per controllare lo stato di salute dei lavoratori ed esprimere il giudizio di idoneità alla mansione specifica.

Informazione e Formazione:

Informazione e Formazione dei lavoratori. Nell'ambito degli obblighi di cui al D.Lgs. 81/08, i lavoratori esposti a valori uguali o superiori ai valori inferiori di azione sono informati e formati in relazione ai rischi provenienti dall'esposizione al rumore, con particolare riferimento: a) alla natura di detti rischi; b) alle misure adottate in applicazione del presente titolo volte a eliminare o ridurre al minimo il rischio derivante dal rumore, incluse le circostanze in cui si applicano dette misure; c) ai valori limite di esposizione e ai valori di azione di cui al D.Lgs. 81/08; d) ai risultati delle valutazioni e misurazioni del rumore effettuate in applicazione del D.Lgs. 81/08 insieme a una spiegazione del loro significato e dei rischi potenziali; e) all'uso corretto dei dispositivi di protezione individuale dell'udito (D.Lgs. 81/08); f) all'utilità e ai mezzi impiegati per individuare e segnalare sintomi di danni all'udito; g) alle circostanze nelle quali i lavoratori hanno diritto a una sorveglianza sanitaria e all'obiettivo della stessa; h) alle procedure di lavoro sicure per ridurre al minimo l'esposizione al rumore.

Misure tecniche e organizzative:

Misure di prevenzione e protezione. Al fine di eliminare i rischi alla fonte o di ridurli al minimo e, in ogni caso, a livelli non superiori ai valori limite di esposizione le misure di prevenzione e protezione riguardano: a) adozione di metodi di lavoro che implicano una minore esposizione al rumore; b) scelta di attrezzature di lavoro adeguate, tenuto conto del lavoro da svolgere, che emettano il minor rumore possibile, inclusa l'eventualità di rendere disponibili ai lavoratori attrezzature di lavoro conformi ai requisiti di cui al D.Lgs. 81/08, il cui obiettivo o effetto è di limitare l'esposizione al rumore; c) progettazione della struttura dei luoghi e dei posti di lavoro; d) adeguata informazione e formazione sull'uso corretto delle attrezzature di lavoro in modo da ridurre al minimo l'esposizione al rumore dei lavoratori; e) adozione di misure tecniche per il contenimento del rumore trasmesso per via aerea, quali schermature, involucri o rivestimenti realizzati con materiali fonoassorbenti e/o adozione di misure tecniche per il contenimento del rumore strutturale, quali sistemi di smorzamento o di isolamento; f) opportuni programmi di manutenzione delle attrezzature e macchine di lavoro, del luogo di lavoro e dei sistemi sul posto di lavoro; g) riduzione del rumore mediante una migliore organizzazione del lavoro attraverso la limitazione e della durata e dell'intensità dell'esposizione e l'adozione di orari di lavoro appropriati, con sufficienti periodi di riposo.

Locali di riposo. Nel caso in cui, data la natura dell'attività, il lavoratore benefici dell'utilizzo di locali di riposo messa a disposizione dal datore di lavoro, il rumore in questi locali è ridotto a un livello compatibile con il loro scopo e le loro condizioni di utilizzo.

Segnalazione e delimitazione zone ad elevata rumorosità. I luoghi di lavoro dove i lavoratori sono esposti ad un rumore al di sopra dei valori superiori di azione sono indicati da appositi segnali. Dette aree sono inoltre delimitate e l'accesso alle stesse è limitato, ove ciò sia tecnicamente possibile e giustificato dal rischio di esposizione.

Programma di misure tecniche e organizzative. Elaborazione ed applicazione di un programma di misure tecniche e organizzative volte a ridurre l'esposizione al rumore, considerando in particolare le misure di prevenzione e protezione sopra elencate.

Istruzioni per gli addetti.

- 1) I carter ed i rivestimenti degli organi motore devono essere tenuti chiusi.
- 2) Non lasciare in funzione i motori durante le soste prolungate di lavorazione.

Dispositivi di protezione individuale:

Uso dei Dispositivi di protezione individuale. Durante le seguenti attività e con le rispettive indicazioni in merito alla protezione dell'udito i lavoratori sono forniti di specifici DPI dell'udito:

- 1) Utilizzo macchina per verniciatura (B668), protezione dell'udito Obbligatoria, DPI dell'udito Generico (cuffie o inserti) (valore di attenuazione 12 dB(A)).

Si prevede per i lavoratori adeguato addestramento sull'uso dei dispositivi dell'udito (D.Lgs. 81/08).

RISCHIO: Rumore per "Decoratore"

Descrizione del Rischio:

Analisi dei livelli di esposizione al rumore con riferimento alla Scheda di Gruppo Omogeneo n. 127 del C.P.T. Torino (Costruzioni edili in genere - Manutenzioni).

Fascia di appartenenza:

Sulla settimana di maggiore esposizione è "Inferiore a 80 dB(A)"; sull'attività di tutto il cantiere è "Inferiore a 80 dB(A)".

MISURE PREVENTIVE e PROTETTIVE:

a) Nelle lavorazioni: Tinteggiatura di superfici esterne; Tinteggiatura di superfici interne;

Misure tecniche e organizzative:

Misure di prevenzione e protezione. Al fine di eliminare i rischi alla fonte o di ridurli al minimo e, in ogni caso, a livelli non superiori ai valori limite di esposizione le misure di prevenzione e protezione riguardano: a) adozione di metodi di lavoro che implicano una minore esposizione al rumore; b) scelta di attrezzature di lavoro adeguate, tenuto conto del lavoro da svolgere, che emettano il minor rumore possibile, inclusa l'eventualità di rendere disponibili ai lavoratori attrezzature di lavoro conformi ai requisiti di cui al D.Lgs. 81/08, il cui obiettivo o effetto è di limitare l'esposizione al rumore; c) progettazione della struttura dei luoghi e dei posti di lavoro; d) adeguata informazione e formazione sull'uso corretto delle attrezzature di lavoro in modo da ridurre al minimo l'esposizione al rumore dei lavoratori; e) adozione di misure tecniche per il contenimento del rumore trasmesso per via aerea, quali schermature, involucri o rivestimenti realizzati con materiali fonoassorbenti e/o adozione di misure tecniche per il contenimento del rumore strutturale, quali sistemi di smorzamento o di isolamento; f) opportuni programmi di manutenzione delle attrezzature e macchine di lavoro, del luogo di lavoro e dei sistemi sul posto di lavoro; g) riduzione del rumore mediante una migliore organizzazione del lavoro attraverso la limitazione e della durata e dell'intensità dell'esposizione e l'adozione di orari di lavoro appropriati, con sufficienti periodi di riposo.

Locali di riposo. Nel caso in cui, data la natura dell'attività, il lavoratore benefici dell'utilizzo di locali di riposo messa a disposizione dal datore di lavoro, il rumore in questi locali è ridotto a un livello compatibile con il loro scopo e le loro condizioni di utilizzo.

RISCHIO: Rumore per "Idraulico"

Descrizione del Rischio:

Analisi dei livelli di esposizione al rumore con riferimento alla Scheda di Gruppo Omogeneo n. 91 del C.P.T. Torino (Costruzioni edili in genere - Ristrutturazioni).

Fascia di appartenenza:

Sulla settimana di maggiore esposizione è "Uguale a 80 dB(A)"; sull'attività di tutto il cantiere è "Inferiore a 80 dB(A)".

MISURE PREVENTIVE e PROTETTIVE:

a) Nelle lavorazioni: Realizzazione di impianto idrico-sanitario e del gas;

Misure tecniche e organizzative:

Misure di prevenzione e protezione. Al fine di eliminare i rischi alla fonte o di ridurli al minimo e, in ogni caso, a livelli non superiori ai valori limite di esposizione le misure di prevenzione e protezione riguardano: a) adozione di metodi di lavoro che implicano una minore esposizione al rumore; b) scelta di attrezzature di lavoro adeguate, tenuto conto del lavoro da svolgere, che emettano il minor rumore possibile, inclusa l'eventualità di rendere disponibili ai lavoratori attrezzature di lavoro conformi ai requisiti di cui al D.Lgs. 81/08, il cui obiettivo o effetto è di limitare l'esposizione al rumore; c) progettazione della struttura dei luoghi e dei posti di lavoro; d) adeguata informazione e formazione sull'uso corretto delle attrezzature di lavoro in modo da ridurre al minimo l'esposizione al rumore dei lavoratori; e) adozione di misure tecniche per il contenimento del rumore trasmesso per via aerea, quali schermature, involucri o rivestimenti realizzati con materiali fonoassorbenti e/o adozione di misure tecniche per il contenimento del rumore strutturale, quali sistemi di smorzamento o di isolamento; f) opportuni programmi di manutenzione delle attrezzature e macchine di lavoro, del luogo di lavoro e dei sistemi sul posto di lavoro; g) riduzione del rumore mediante una migliore organizzazione del lavoro attraverso la limitazione e della durata e dell'intensità dell'esposizione e l'adozione di orari di lavoro appropriati, con sufficienti periodi di riposo.

Locali di riposo. Nel caso in cui, data la natura dell'attività, il lavoratore benefici dell'utilizzo di locali di riposo messa a disposizione dal datore di lavoro, il rumore in questi locali è ridotto a un livello compatibile con il loro scopo e le loro condizioni di utilizzo.

RISCHIO: Rumore per "Lattoniere (tetto)"

Descrizione del Rischio:

Analisi dei livelli di esposizione al rumore con riferimento alla Scheda di Gruppo Omogeneo n. 126 del C.P.T. Torino (Costruzioni edili in genere - Manutenzioni).

Fascia di appartenenza:

Sulla settimana di maggiore esposizione è "Uguale a 80 dB(A)"; sull'attività di tutto il cantiere è "Uguale a 80 dB(A)".

MISURE PREVENTIVE e PROTETTIVE:

a) Nelle lavorazioni: Rimozione di scossaline, canali di gronda, pluviali;

Misure tecniche e organizzative:

Misure di prevenzione e protezione. Al fine di eliminare i rischi alla fonte o di ridurli al minimo e, in ogni caso, a livelli non superiori ai valori limite di esposizione le misure di prevenzione e protezione riguardano: a) adozione di metodi di lavoro che implicano una minore esposizione al rumore; b) scelta di attrezzature di lavoro adeguate, tenuto conto del lavoro da svolgere, che emettano il minor rumore possibile, inclusa l'eventualità di rendere disponibili ai lavoratori attrezzature di lavoro conformi ai requisiti di cui al D.Lgs. 81/08, il cui obiettivo o effetto è di limitare l'esposizione al rumore; c) progettazione della struttura dei luoghi e dei posti di lavoro; d) adeguata informazione e formazione sull'uso corretto delle attrezzature di lavoro in modo da ridurre al minimo l'esposizione al rumore dei lavoratori; e) adozione di misure tecniche per il contenimento del rumore trasmesso per via aerea, quali schermature, involucri o rivestimenti realizzati con materiali fonoassorbenti e/o adozione di misure tecniche per il contenimento del rumore strutturale, quali sistemi di smorzamento o di isolamento; f) opportuni programmi di manutenzione delle attrezzature e macchine di lavoro, del luogo di lavoro e dei sistemi sul posto di lavoro; g) riduzione del rumore mediante una migliore organizzazione del lavoro attraverso la limitazione e della durata e dell'intensità dell'esposizione e l'adozione di orari di lavoro appropriati, con sufficienti periodi di riposo.

Locali di riposo. Nel caso in cui, data la natura dell'attività, il lavoratore benefici dell'utilizzo di locali di riposo messa a disposizione dal datore di lavoro, il rumore in questi locali è ridotto a un livello compatibile con il loro scopo e le loro condizioni di utilizzo.

RISCHIO: Rumore per "Operaio comune (addetto alle demolizioni)"

Descrizione del Rischio:

Analisi dei livelli di esposizione al rumore con riferimento alla Scheda di Gruppo Omogeneo n. 96 del C.P.T. Torino (Costruzioni edili in genere - Ristrutturazioni).

Fascia di appartenenza:

Sulla settimana di maggiore esposizione è "Superiore a 85 dB(A)"; sull'attività di tutto il cantiere è "Superiore a 85 dB(A)".

MISURE PREVENTIVE e PROTETTIVE:

- a) Nelle lavorazioni: Rimozione di controsoffittature, intonaci e rivestimenti interni; Rimozione di impianti; Rimozione di pavimenti esterni; Rimozione di pavimenti interni; Rimozione di massetto;**

Sorveglianza Sanitaria:

Sorveglianza sanitaria per i lavoratori. I lavoratori la cui esposizione al rumore eccede i valori superiori di azione (Lex > 85 dB(A)) sono sottoposti alla sorveglianza sanitaria di cui al D.Lgs. 81/08. La sorveglianza è effettuata dal medico competente e comprende: a) accertamenti preventivi intesi a constatare l'assenza di controindicazioni al lavoro cui i lavoratori sono destinati, ai fini della valutazione della loro idoneità alla mansione specifica; b) accertamenti periodici per controllare lo stato di salute dei lavoratori ed esprimere il giudizio di idoneità alla mansione specifica.

Informazione e Formazione:

Informazione e Formazione dei lavoratori. Nell'ambito degli obblighi di cui al D.Lgs. 81/08, i lavoratori esposti a valori uguali o superiori ai valori inferiori di azione sono informati e formati in relazione ai rischi provenienti dall'esposizione al rumore, con particolare riferimento: a) alla natura dei rischi; b) alle misure adottate in applicazione del presente titolo volte a eliminare o ridurre al minimo il rischio derivante dal rumore, incluse le circostanze in cui si applicano dette misure; c) ai valori limite di esposizione e ai valori di azione di cui al D.Lgs. 81/08; d) ai risultati delle valutazioni e misurazioni del rumore effettuate in applicazione del D.Lgs. 81/08 insieme a una spiegazione del loro significato e dei rischi potenziali; e) all'uso corretto dei dispositivi di protezione individuale dell'udito (D.Lgs. 81/08); f) all'utilità e ai mezzi impiegati per individuare e segnalare sintomi di danni all'udito; g) alle circostanze nelle quali i lavoratori hanno diritto a una sorveglianza sanitaria e all'obiettivo della stessa; h) alle procedure di lavoro sicure per ridurre al minimo l'esposizione al rumore.

Misure tecniche e organizzative:

Misure di prevenzione e protezione. Al fine di eliminare i rischi alla fonte o di ridurli al minimo e, in ogni caso, a livelli non superiori ai valori limite di esposizione le misure di prevenzione e protezione riguardano: a) adozione di metodi di lavoro che implicano una minore esposizione al rumore; b) scelta di attrezzature di lavoro adeguate, tenuto conto del lavoro da svolgere, che emettano il minor rumore possibile, inclusa l'eventualità di rendere disponibili ai lavoratori attrezzature di lavoro conformi ai requisiti di cui al D.Lgs. 81/08, il cui obiettivo o effetto è di limitare l'esposizione al rumore; c) progettazione della struttura dei luoghi e dei posti di lavoro; d) adeguata informazione e formazione sull'uso corretto delle attrezzature di lavoro in modo da ridurre al minimo l'esposizione al rumore dei lavoratori; e) adozione di misure tecniche per il contenimento del rumore trasmesso per via aerea, quali schermature, involucri o rivestimenti realizzati con materiali fonoassorbenti e/o adozione di misure tecniche per il contenimento del rumore strutturale, quali sistemi di smorzamento o di isolamento; f) opportuni programmi di manutenzione delle attrezzature e macchine di lavoro, del luogo di lavoro e dei sistemi sul posto di lavoro; g) riduzione del rumore mediante una migliore organizzazione del lavoro attraverso la limitazione e della durata e dell'intensità dell'esposizione e l'adozione di orari di lavoro appropriati, con sufficienti periodi di riposo.

Locali di riposo. Nel caso in cui, data la natura dell'attività, il lavoratore benefici dell'utilizzo di locali di riposo messa a disposizione dal datore di lavoro, il rumore in questi locali è ridotto a un livello compatibile con il loro scopo e le loro condizioni di utilizzo.

Segnalazione e delimitazione zone ad elevata rumorosità. I luoghi di lavoro dove i lavoratori sono esposti ad un rumore al di sopra dei valori superiori di azione sono indicati da appositi segnali. Dette aree sono inoltre delimitate e l'accesso alle stesse è limitato, ove ciò sia tecnicamente possibile e giustificato dal rischio di esposizione.

Programma di misure tecniche e organizzative. Elaborazione ed applicazione di un programma di misure tecniche e organizzative volte a ridurre l'esposizione al rumore, considerando in particolare le misure di prevenzione e protezione sopra elencate.

Istruzioni per gli addetti.

1) Durante le fasi di lavoro che eccedono gli 85 dB(A), non devono essere svolte altre lavorazioni nelle immediate vicinanze. Se necessario queste devono risultare opportunamente distanziate.

Dispositivi di protezione individuale:

Uso dei Dispositivi di protezione individuale. Durante le seguenti attività e con le rispettive indicazioni in merito alla protezione dell'udito i lavoratori sono forniti di specifici DPI dell'udito:

1) Utilizzo martello pneumatico (B368), protezione dell'udito Obbligatoria, DPI dell'udito Generico (cuffie o inserti) (valore di attenuazione 20 dB(A)).

2) Movimentazione e scarico macerie (A49), protezione dell'udito Obbligatoria, DPI dell'udito Generico (cuffie o inserti) (valore di attenuazione 12 dB(A)).

Si prevede per i lavoratori adeguato addestramento sull'uso dei dispositivi dell'udito (D.Lgs. 81/08).

RISCHIO: Rumore per "Operaio comune (murature)"

Descrizione del Rischio:

Analisi dei livelli di esposizione al rumore con riferimento alla Scheda di Gruppo Omogeneo n. 43 del C.P.T. Torino (Costruzioni edili in genere - Nuove costruzioni).

Fascia di appartenenza:

Sulla settimana di maggiore esposizione è "Superiore a 85 dB(A)"; sull'attività di tutto il cantiere è "Superiore a 85 dB(A)".

MISURE PREVENTIVE e PROTETTIVE:

a) Nelle lavorazioni: Realizzazione di divisori interni;

Sorveglianza Sanitaria:

Sorveglianza sanitaria per i lavoratori. I lavoratori la cui esposizione al rumore eccede i valori superiori di azione (Lex > 85 dB(A)) sono sottoposti alla sorveglianza sanitaria di cui al D.Lgs. 81/08. La sorveglianza è effettuata dal medico competente e comprende: a) accertamenti preventivi intesi a constatare l'assenza di controindicazioni al lavoro cui i lavoratori sono destinati, ai fini della valutazione della loro idoneità alla mansione specifica; b) accertamenti periodici per controllare lo stato di salute dei lavoratori ed esprimere il giudizio di idoneità alla mansione specifica.

Informazione e Formazione:

Informazione e Formazione dei lavoratori. Nell'ambito degli obblighi di cui al D.Lgs. 81/08, i lavoratori esposti a valori uguali o superiori ai valori inferiori di azione sono informati e formati in relazione ai rischi provenienti dall'esposizione al rumore, con particolare riferimento: a) alla natura di detti rischi; b) alle misure adottate in applicazione del presente titolo volte a eliminare o ridurre al minimo il rischio derivante dal rumore, incluse le circostanze in cui si applicano dette misure; c) ai valori limite di esposizione e ai valori di azione di cui al D.Lgs. 81/08 d) ai risultati delle valutazioni e misurazioni del rumore effettuate in applicazione del D.Lgs. 81/08 insieme a una spiegazione del loro significato e dei rischi potenziali; e) all'uso corretto dei dispositivi di protezione individuale dell'udito (D.Lgs. 81/08); f) all'utilità e ai mezzi impiegati per individuare e segnalare sintomi di danni all'udito; g) alle circostanze nelle quali i lavoratori hanno diritto a una sorveglianza sanitaria e all'obiettivo della stessa; h) alle procedure di lavoro sicure per ridurre al minimo l'esposizione al rumore.

Misure tecniche e organizzative:

Misure di prevenzione e protezione. Al fine di eliminare i rischi alla fonte o di ridurli al minimo e, in ogni caso, a livelli non superiori ai valori limite di esposizione le misure di prevenzione e protezione riguardano: a) adozione di metodi di lavoro che implicano una minore esposizione al rumore; b) scelta di attrezzature di lavoro adeguate, tenuto conto del lavoro da svolgere, che emettano il minor rumore possibile, inclusa l'eventualità di rendere disponibili ai lavoratori attrezzature di lavoro conformi ai requisiti di cui al D.Lgs. 81/08, il cui obiettivo o effetto è di limitare l'esposizione al rumore; c) progettazione della struttura dei luoghi e dei posti di lavoro; d) adeguata informazione e formazione sull'uso corretto delle attrezzature di lavoro in modo da ridurre al minimo l'esposizione al rumore dei lavoratori; e) adozione di misure tecniche per il contenimento del rumore trasmesso per via aerea, quali schermature, involucri o rivestimenti realizzati con materiali fonoassorbenti e/o adozione di misure tecniche per il contenimento del rumore strutturale, quali sistemi di smorzamento o di isolamento; f) opportuni programmi di manutenzione delle attrezzature e macchine di lavoro, del luogo di lavoro e dei sistemi sul posto di lavoro; g) riduzione del rumore mediante una migliore organizzazione del lavoro attraverso la limitazione e della durata e dell'intensità dell'esposizione e l'adozione di orari di lavoro appropriati, con sufficienti periodi di riposo.

Locali di riposo. Nel caso in cui, data la natura dell'attività, il lavoratore benefici dell'utilizzo di locali di riposo messa a disposizione dal datore di lavoro, il rumore in questi locali è ridotto a un livello compatibile con il loro scopo e le loro condizioni di utilizzo.

Segnalazione e delimitazione zone ad elevata rumorosità. I luoghi di lavoro dove i lavoratori sono esposti ad un rumore al di sopra dei valori superiori di azione sono indicati da appositi segnali. Dette aree sono inoltre delimitate e l'accesso alle stesse è limitato, ove ciò sia tecnicamente possibile e giustificato dal rischio di esposizione.

Programma di misure tecniche e organizzative. Elaborazione ed applicazione di un programma di misure tecniche e organizzative volte a ridurre l'esposizione al rumore, considerando in particolare le misure di prevenzione e protezione sopra elencate.

Istruzioni per gli addetti.

- 1) Evitare di installare le sorgenti rumorose nelle immediate vicinanze della zona di lavorazione.
- 2) Stabilizzare la macchina in modo da evitare vibrazioni inutili.

Dispositivi di protezione individuale:

Uso dei Dispositivi di protezione individuale. Durante le seguenti attività e con le rispettive indicazioni in merito alla protezione dell'udito i lavoratori sono forniti di specifici DPI dell'udito:

- 1) Utilizzo sega circolare per laterizi (B595), protezione dell'udito Obbligatoria, DPI dell'udito Generico (cuffie o inserti) (valore di attenuazione 25 dB(A)).

Si prevede per i lavoratori adeguato addestramento sull'uso dei dispositivi dell'udito (D.Lgs. 81/08).

RISCHIO: Rumore per "Operaio comune polivalente (demolizioni)"

Descrizione del Rischio:

Analisi dei livelli di esposizione al rumore con riferimento alla Scheda di Gruppo Omogeneo n. 196 del C.P.T. Torino (Costruzioni stradali in genere - Ripristini stradali).

Fascia di appartenenza:

Sulla settimana di maggiore esposizione è "Superiore a 85 dB(A)"; sull'attività di tutto il cantiere è "Superiore a 85 dB(A)".

MISURE PREVENTIVE e PROTETTIVE:**a) Nelle lavorazioni: Asportazione di strato di usura e collegamento;**

Sorveglianza Sanitaria:

Sorveglianza sanitaria per i lavoratori. I lavoratori la cui esposizione al rumore eccede i valori superiori di azione (Lex > 85 dB(A)) sono sottoposti alla sorveglianza sanitaria di cui al D.Lgs. 81/08. La sorveglianza è effettuata dal medico competente e comprende: a) accertamenti preventivi intesi a constatare l'assenza di controindicazioni al lavoro cui i lavoratori sono destinati, ai fini della valutazione della loro idoneità alla mansione specifica; b) accertamenti periodici per controllare lo stato di salute dei lavoratori ed esprimere il giudizio di idoneità alla mansione specifica.

Informazione e Formazione:

Informazione e Formazione dei lavoratori. Nell'ambito degli obblighi di cui al D.Lgs. 81/08, i lavoratori esposti a valori uguali o superiori ai valori inferiori di azione sono informati e formati in relazione ai rischi provenienti dall'esposizione al rumore, con particolare riferimento: a) alla natura di detti rischi; b) alle misure adottate in applicazione del presente titolo volte a eliminare o ridurre al minimo il rischio derivante dal rumore, incluse le circostanze in cui si applicano dette misure; c) ai valori limite di esposizione e ai valori di azione di cui al D.Lgs. 81/08; d) ai risultati delle valutazioni e misurazioni del rumore effettuate in applicazione del D.Lgs. 81/08 insieme a una spiegazione del loro significato e dei rischi potenziali; e) all'uso corretto dei dispositivi di protezione individuale dell'udito (D.Lgs. 81/08); f) all'utilità e ai mezzi impiegati per individuare e segnalare sintomi di danni all'udito; g) alle circostanze nelle quali i lavoratori hanno diritto a una sorveglianza sanitaria e all'obiettivo della stessa; h) alle procedure di lavoro sicure per ridurre al minimo l'esposizione al rumore.

Misure tecniche e organizzative:

Misure di prevenzione e protezione. Al fine di eliminare i rischi alla fonte o di ridurli al minimo e, in ogni caso, a livelli non superiori ai valori limite di esposizione le misure di prevenzione e protezione riguardano: a) adozione di metodi di lavoro che implicano una minore esposizione al rumore; b) scelta di attrezzature di lavoro adeguate, tenuto conto del lavoro da svolgere, che emettano il minor rumore possibile, inclusa l'eventualità di rendere disponibili ai lavoratori attrezzature di lavoro conformi ai requisiti di cui al D.Lgs. 81/08, il cui obiettivo o effetto è di limitare l'esposizione al rumore; c) progettazione della struttura dei luoghi e dei posti di lavoro; d) adeguata informazione e formazione sull'uso corretto delle attrezzature di lavoro in modo da ridurre al minimo l'esposizione al rumore dei lavoratori; e) adozione di misure tecniche per il contenimento del rumore trasmesso per via aerea, quali schermature, involucri o rivestimenti realizzati con materiali fonoassorbenti e/o adozione di misure tecniche per il contenimento del rumore strutturale, quali sistemi di smorzamento o di isolamento; f) opportuni programmi di manutenzione delle attrezzature e macchine di lavoro, del luogo di lavoro e dei sistemi sul posto di lavoro; g) riduzione del rumore mediante una migliore organizzazione del lavoro attraverso la limitazione e della durata e dell'intensità dell'esposizione e l'adozione di orari di lavoro appropriati, con sufficienti periodi di riposo.

Locali di riposo. Nel caso in cui, data la natura dell'attività, il lavoratore benefici dell'utilizzo di locali di riposo messa a disposizione dal datore di lavoro, il rumore in questi locali è ridotto a un livello compatibile con il loro scopo e le loro condizioni di utilizzo.

Segnalazione e delimitazione zone ad elevata rumorosità. I luoghi di lavoro dove i lavoratori sono esposti ad un rumore al di sopra dei valori superiori di azione sono indicati da appositi segnali. Dette aree sono inoltre delimitate e l'accesso alle stesse è limitato, ove ciò sia tecnicamente possibile e giustificato dal rischio di esposizione.

Programma di misure tecniche e organizzative. Elaborazione ed applicazione di un programma di misure tecniche e organizzative volte a ridurre l'esposizione al rumore, considerando in particolare le misure di prevenzione e protezione sopra elencate.

Istruzioni per gli addetti.

- 1) Durante le fasi di lavoro che eccedono gli 85 dB(A), non devono essere svolte altre lavorazioni nelle immediate vicinanze. Se necessario queste devono risultare opportunamente distanziate.

Dispositivi di protezione individuale:

Uso dei Dispositivi di protezione individuale. Durante le seguenti attività e con le rispettive indicazioni in merito alla

protezione dell'udito i lavoratori sono forniti di specifici DPI dell'udito:

- 1) Utilizzo attrezzi manuali (in presenza di escavatore) (A123), protezione dell'udito Obbligatoria, DPI dell'udito Generico (cuffie o inserti) (valore di attenuazione 12 dB(A)).
- 2) Utilizzo tagliasfalto a disco (B618), protezione dell'udito Obbligatoria, DPI dell'udito Generico (cuffie o inserti) (valore di attenuazione 20 dB(A)).
- 3) Stesura manto (con attrezzi manuali) (A124 - A125), protezione dell'udito Obbligatoria, DPI dell'udito Generico (cuffie o inserti) (valore di attenuazione 12 dB(A)).

Si prevede per i lavoratori adeguato addestramento sull'uso dei dispositivi dell'udito (D.Lgs. 81/08).

RISCHIO: Rumore per "Operaio comune polivalente"

Descrizione del Rischio:

Analisi dei livelli di esposizione al rumore con riferimento alla Scheda di Gruppo Omogeneo n. 148 del C.P.T. Torino (Costruzioni stradali in genere - Nuove costruzioni).

Fascia di appartenenza:

Sulla settimana di maggiore esposizione è "Uguale a 85 dB(A)"; sull'attività di tutto il cantiere è "Uguale a 85 dB(A)".

MISURE PREVENTIVE e PROTETTIVE:

a) Nelle lavorazioni: Riempimento e ripristino scavi; Formazione di manto di usura e collegamento; Realizzazione di marciapiedi;

Sorveglianza Sanitaria:

Sorveglianza sanitaria per i lavoratori. La sorveglianza sanitaria e' estesa ai lavoratori esposti a livelli superiori ai valori inferiori di azione (Lex maggiori di 80 dB(A) e minore o uguale di 85 dB(A)), su loro richiesta o qualora il medico competente ne conferma l'opportunità. La sorveglianza e' effettuata dal medico competente e comprende: a) accertamenti preventivi intesi a constatare l'assenza di controindicazioni al lavoro cui i lavoratori sono destinati, ai fini della valutazione della loro idoneità alla mansione specifica; b) accertamenti periodici per controllare lo stato di salute dei lavoratori ed esprimere il giudizio di idoneità alla mansione specifica.

Informazione e Formazione:

Informazione e Formazione dei lavoratori. Nell'ambito degli obblighi di cui al D.Lgs. 81/08, i lavoratori esposti a valori uguali o superiori ai valori inferiori di azione sono informati e formati in relazione ai rischi provenienti dall'esposizione al rumore, con particolare riferimento: a) alla natura di detti rischi; b) alle misure adottate in applicazione del presente titolo volte a eliminare o ridurre al minimo il rischio derivante dal rumore, incluse le circostanze in cui si applicano dette misure; c) ai valori limite di esposizione e ai valori di azione di cui al D.Lgs. 81/08; d) ai risultati delle valutazioni e misurazioni del rumore effettuate in applicazione del D.Lgs. 81/08 insieme a una spiegazione del loro significato e dei rischi potenziali; e) all'uso corretto dei dispositivi di protezione individuale dell'udito (D.Lgs. 81/08); f) all'utilità e ai mezzi impiegati per individuare e segnalare sintomi di danni all'udito; g) alle circostanze nelle quali i lavoratori hanno diritto a una sorveglianza sanitaria e all'obiettivo della stessa; h) alle procedure di lavoro sicure per ridurre al minimo l'esposizione al rumore.

Misure tecniche e organizzative:

Misure di prevenzione e protezione. Al fine di eliminare i rischi alla fonte o di ridurli al minimo e, in ogni caso, a livelli non superiori ai valori limite di esposizione le misure di prevenzione e protezione riguardano: a) adozione di metodi di lavoro che implicano una minore esposizione al rumore; b) scelta di attrezzature di lavoro adeguate, tenuto conto del lavoro da svolgere, che emettano il minor rumore possibile, inclusa l'eventualità di rendere disponibili ai lavoratori attrezzature di lavoro conformi ai requisiti di cui al D.Lgs. 81/08, il cui obiettivo o effetto è di limitare l'esposizione al rumore; c) progettazione della struttura dei luoghi e dei posti di lavoro; d) adeguata informazione e formazione sull'uso corretto delle attrezzature di lavoro in modo da ridurre al minimo l'esposizione al rumore dei lavoratori; e) adozione di misure tecniche per il contenimento del rumore trasmesso per via aerea, quali schermature, involucri o rivestimenti realizzati con materiali fonoassorbenti e/o adozione di misure tecniche per il contenimento del rumore strutturale, quali sistemi di smorzamento o di isolamento; f) opportuni programmi di manutenzione delle attrezzature e macchine di lavoro, del luogo di lavoro e dei sistemi sul posto di lavoro; g) riduzione del rumore mediante una migliore organizzazione del lavoro attraverso la limitazione e della durata e dell'intensità dell'esposizione e l'adozione di orari di lavoro appropriati, con sufficienti periodi di riposo.

Locali di riposo. Nel caso in cui, data la natura dell'attività, il lavoratore benefici dell'utilizzo di locali di riposo messa a disposizione dal datore di lavoro, il rumore in questi locali e' ridotto a un livello compatibile con il loro scopo e le loro condizioni di utilizzo.

Dispositivi di protezione individuale:

Uso dei Dispositivi di protezione individuale. Durante le seguenti attività e con le rispettive indicazioni in merito alla protezione dell'udito i lavoratori sono forniti di specifici DPI dell'udito:

- 1) Confezione malta (B141), protezione dell'udito Obbligatoria, DPI dell'udito Generico (cuffie o inserti) (valore di attenuazione 10 dB(A)).
- 2) Stesura manto (con attrezzi manuali) (A101), protezione dell'udito Obbligatoria, DPI dell'udito Generico (cuffie o inserti) (valore di attenuazione 10 dB(A)).

Si prevede per i lavoratori adeguato addestramento sull'uso dei dispositivi dell'udito (D.Lgs. 81/08).

RISCHIO: Rumore per "Operaio comune polivalente"

Descrizione del Rischio:

Analisi dei livelli di esposizione al rumore con riferimento alla Scheda di Gruppo Omogeneo n. 279 del C.P.T. Torino (Demolizioni - Demolizioni manuali).

Fascia di appartenenza:

Sulla settimana di maggiore esposizione è "Superiore a 85 dB(A)"; sull'attività di tutto il cantiere è "Superiore a 85 dB(A)".

MISURE PREVENTIVE e PROTETTIVE:

a) Nelle lavorazioni: Demolizione di pareti divisorie;

Sorveglianza Sanitaria:

Sorveglianza sanitaria per i lavoratori. I lavoratori la cui esposizione al rumore eccede i valori superiori di azione (Lex > 85 dB(A)) sono sottoposti alla sorveglianza sanitaria di cui al D.Lgs. 81/08. La sorveglianza è effettuata dal medico competente e comprende: a) accertamenti preventivi intesi a constatare l'assenza di controindicazioni al lavoro cui i lavoratori sono destinati, ai fini della valutazione della loro idoneità alla mansione specifica; b) accertamenti periodici per controllare lo stato di salute dei lavoratori ed esprimere il giudizio di idoneità alla mansione specifica.

Informazione e Formazione:

Informazione e Formazione dei lavoratori. Nell'ambito degli obblighi di cui al D.Lgs. 81/08, i lavoratori esposti a valori uguali o superiori ai valori inferiori di azione sono informati e formati in relazione ai rischi provenienti dall'esposizione al rumore, con particolare riferimento: a) alla natura di detti rischi; b) alle misure adottate in applicazione del presente titolo volte a eliminare o ridurre al minimo il rischio derivante dal rumore, incluse le circostanze in cui si applicano dette misure; c) ai valori limite di esposizione e ai valori di azione di cui al D.Lgs. 81/08; d) ai risultati delle valutazioni e misurazioni del rumore effettuate in applicazione del D.Lgs. 81/08 insieme a una spiegazione del loro significato e dei rischi potenziali; e) all'uso corretto dei dispositivi di protezione individuale dell'udito (D.Lgs. 81/08); f) all'utilità e ai mezzi impiegati per individuare e segnalare sintomi di danni all'udito; g) alle circostanze nelle quali i lavoratori hanno diritto a una sorveglianza sanitaria e all'obiettivo della stessa; h) alle procedure di lavoro sicure per ridurre al minimo l'esposizione al rumore.

Misure tecniche e organizzative:

Misure di prevenzione e protezione. Al fine di eliminare i rischi alla fonte o di ridurli al minimo e, in ogni caso, a livelli non superiori ai valori limite di esposizione le misure di prevenzione e protezione riguardano: a) adozione di metodi di lavoro che implicano una minore esposizione al rumore; b) scelta di attrezzature di lavoro adeguate, tenuto conto del lavoro da svolgere, che emettano il minor rumore possibile, inclusa l'eventualità di rendere disponibili ai lavoratori attrezzature di lavoro conformi ai requisiti di cui al D.Lgs. 81/08, il cui obiettivo o effetto è di limitare l'esposizione al rumore; c) progettazione della struttura dei luoghi e dei posti di lavoro; d) adeguata informazione e formazione sull'uso corretto delle attrezzature di lavoro in modo da ridurre al minimo l'esposizione al rumore dei lavoratori; e) adozione di misure tecniche per il contenimento del rumore trasmesso per via aerea, quali schermature, involucri o rivestimenti realizzati con materiali fonoassorbenti e/o adozione di misure tecniche per il contenimento del rumore strutturale, quali sistemi di smorzamento o di isolamento; f) opportuni programmi di manutenzione delle attrezzature e macchine di lavoro, del luogo di lavoro e dei sistemi sul posto di lavoro; g) riduzione del rumore mediante una migliore organizzazione del lavoro attraverso la limitazione e della durata e dell'intensità dell'esposizione e l'adozione di orari di lavoro appropriati, con sufficienti periodi di riposo.

Locali di riposo. Nel caso in cui, data la natura dell'attività, il lavoratore benefici dell'utilizzo di locali di riposo messa a disposizione dal datore di lavoro, il rumore in questi locali è ridotto a un livello compatibile con il loro scopo e le loro condizioni di utilizzo.

Segnalazione e delimitazione zone ad elevata rumorosità. I luoghi di lavoro dove i lavoratori sono esposti ad un rumore al di sopra dei valori superiori di azione sono indicati da appositi segnali. Dette aree sono inoltre delimitate e l'accesso alle stesse è limitato, ove ciò sia tecnicamente possibile e giustificato dal rischio di esposizione.

Programma di misure tecniche e organizzative. Elaborazione ed applicazione di un programma di misure tecniche e organizzative volte a ridurre l'esposizione al rumore, considerando in particolare le misure di prevenzione e protezione sopra elencate.

Istruzioni per gli addetti.

1) Durante le fasi di lavoro che eccedono gli 85 dB(A), non devono essere svolte altre lavorazioni nelle immediate vicinanze. Se necessario queste devono risultare opportunamente distanziate.

Dispositivi di protezione individuale:

Uso dei Dispositivi di protezione individuale. Durante le seguenti attività e con le rispettive indicazioni in merito alla protezione dell'udito i lavoratori sono forniti di specifici DPI dell'udito:

- 1) Demolizioni con martello demolitore e compressore (B385), protezione dell'udito Obbligatoria, DPI dell'udito Generico (cuffie o inserti) (valore di attenuazione 20 dB(A)).
- 2) Demolizioni con attrezzi manuali (A201), protezione dell'udito Obbligatoria, DPI dell'udito Generico (cuffie o inserti) (valore di attenuazione 12 dB(A)).
- 3) Movimentazione materiale e scarico macerie (A203), protezione dell'udito Obbligatoria, DPI dell'udito Generico (cuffie o inserti) (valore di attenuazione 12 dB(A)).

Si prevede per i lavoratori adeguato addestramento sull'uso dei dispositivi dell'udito (D.Lgs. 81/08).

RISCHIO: Rumore per "Operaio comune polivalente"

Descrizione del Rischio:

Analisi dei livelli di esposizione al rumore con riferimento alla Scheda di Gruppo Omogeneo n. 300 del C.P.T. Torino (Verniciatura industriale - Segnaletica stradale).

Fascia di appartenenza:

Sulla settimana di maggiore esposizione è "Compresa tra 80 e 85 dB(A)"; sull'attività di tutto il cantiere è "Compresa tra 80 e 85 dB(A)".

MISURE PREVENTIVE e PROTETTIVE:

a) Nelle lavorazioni: Posa di segnali stradali;

Sorveglianza Sanitaria:

Sorveglianza sanitaria per i lavoratori. La sorveglianza sanitaria è estesa ai lavoratori esposti a livelli superiori ai valori inferiori di azione (Lex maggiori di 80 dB(A) e minore o uguale di 85 dB(A)), su loro richiesta o qualora il medico competente ne confermi l'opportunità. La sorveglianza è effettuata dal medico competente e comprende: a) accertamenti preventivi intesi a constatare l'assenza di controindicazioni al lavoro cui i lavoratori sono destinati, ai fini della valutazione della loro idoneità alla mansione specifica; b) accertamenti periodici per controllare lo stato di salute dei lavoratori ed esprimere il giudizio di idoneità alla mansione specifica.

Informazione e Formazione:

Informazione e Formazione dei lavoratori. Nell'ambito degli obblighi di cui al D.Lgs. 81/08, i lavoratori esposti a valori uguali o superiori ai valori inferiori di azione sono informati e formati in relazione ai rischi provenienti dall'esposizione al rumore, con particolare riferimento: a) alla natura di detti rischi; b) alle misure adottate in applicazione del presente titolo volte a eliminare o ridurre al minimo il rischio derivante dal rumore, incluse le circostanze in cui si applicano dette misure; c) ai valori limite di esposizione e ai valori di azione di cui al D.Lgs. 81/08; d) ai risultati delle valutazioni e misurazioni del rumore effettuate in applicazione del D.Lgs. 81/08 insieme a una spiegazione del loro significato e dei rischi potenziali; e) all'uso corretto dei dispositivi di protezione individuale dell'udito (D.Lgs. 81/08); f) all'utilità e ai mezzi impiegati per individuare e segnalare sintomi di danni all'udito; g) alle circostanze nelle quali i lavoratori hanno diritto a una sorveglianza sanitaria e all'obiettivo della stessa; h) alle procedure di lavoro sicure per ridurre al minimo l'esposizione al rumore.

Misure tecniche e organizzative:

Misure di prevenzione e protezione. Al fine di eliminare i rischi alla fonte o di ridurli al minimo e, in ogni caso, a livelli non superiori ai valori limite di esposizione le misure di prevenzione e protezione riguardano: a) adozione di metodi di lavoro che implicano una minore esposizione al rumore; b) scelta di attrezzature di lavoro adeguate, tenuto conto del lavoro da svolgere, che emettano il minor rumore possibile, inclusa l'eventualità di rendere disponibili ai lavoratori attrezzature di lavoro conformi ai requisiti di cui al D.Lgs. 81/08, il cui obiettivo o effetto è di limitare l'esposizione al rumore; c) progettazione della struttura dei luoghi e dei posti di lavoro; d) adeguata informazione e formazione sull'uso corretto delle attrezzature di lavoro in modo da ridurre al minimo l'esposizione al rumore dei lavoratori; e) adozione di misure tecniche per il contenimento del rumore trasmesso per via aerea, quali schermature, involucri o rivestimenti realizzati con materiali fonoassorbenti e/o adozione di misure tecniche per il contenimento del rumore strutturale, quali sistemi di smorzamento o di isolamento; f) opportuni programmi di manutenzione delle attrezzature e macchine di lavoro, del luogo di lavoro e dei sistemi sul posto di lavoro; g) riduzione del rumore mediante una migliore organizzazione del lavoro attraverso la limitazione e della durata e dell'intensità dell'esposizione e l'adozione di orari di lavoro appropriati, con sufficienti periodi di riposo.

Locali di riposo. Nel caso in cui, data la natura dell'attività, il lavoratore benefici dell'utilizzo di locali di riposo messa a disposizione dal datore di lavoro, il rumore in questi locali è ridotto a un livello compatibile con il loro scopo e le loro condizioni di utilizzo.

Dispositivi di protezione individuale:

Uso dei Dispositivi di protezione individuale. Durante le seguenti attività e con le rispettive indicazioni in merito alla protezione dell'udito i lavoratori sono forniti di specifici DPI dell'udito:

1) Movimentazione attrezzatura (A224), protezione dell'udito Facoltativa, DPI dell'udito Generico (cuffie o inserti) (valore di attenuazione 12 dB(A)).

Si prevede per i lavoratori adeguato addestramento sull'uso dei dispositivi dell'udito (D.Lgs. 81/08).

RISCHIO: Rumore per "Operaio polivalente"

Descrizione del Rischio:

Analisi dei livelli di esposizione al rumore con riferimento alla Scheda di Gruppo Omogeneo n. 49.1 del C.P.T. Torino (Costruzioni edili in genere - Nuove costruzioni).

Fascia di appartenenza:

Sulla settimana di maggiore esposizione è "Compresa tra 80 e 85 dB(A)"; sull'attività di tutto il cantiere è "Compresa tra 80 e 85 dB(A)".

MISURE PREVENTIVE e PROTETTIVE:

- #### **a) Nelle lavorazioni: Allestimento di cantiere temporaneo su strada; Smobilizzo del cantiere; Realizzazione della recinzione e degli accessi al cantiere; Realizzazione della recinzione e degli accessi al cantiere;**

Sorveglianza sanitaria per i lavoratori. La sorveglianza sanitaria e' estesa ai lavoratori esposti a livelli superiori ai valori inferiori di azione (Lex maggiori di 80 dB(A) e minore o uguale di 85 dB(A)), su loro richiesta o qualora il medico competente ne conferma l'opportunità. La sorveglianza e' effettuata dal medico competente e comprende: a) accertamenti preventivi intesi a constatare l'assenza di controindicazioni al lavoro cui i lavoratori sono destinati, ai fini della valutazione della loro idoneità alla mansione specifica; b) accertamenti periodici per controllare lo stato di salute dei lavoratori ed esprimere il giudizio di idoneità alla mansione specifica.

Informazione e Formazione dei lavoratori. Nell'ambito degli obblighi di cui al D.Lgs. 81/08, i lavoratori esposti a valori uguali o superiori ai valori inferiori di azione sono informati e formati in relazione ai rischi provenienti dall'esposizione al rumore, con particolare riferimento: a) alla natura di detti rischi; b) alle misure adottate in applicazione del presente titolo volte a eliminare o ridurre al minimo il rischio derivante dal rumore, incluse le circostanze in cui si applicano dette misure; c) ai valori limite di esposizione e ai valori di azione di cui al D.Lgs. 81/08; d) ai risultati delle valutazioni e misurazioni del rumore effettuate in applicazione del D.Lgs. 81/08 insieme a una spiegazione del loro significato e dei rischi potenziali; e) all'uso corretto dei dispositivi di protezione individuale dell'udito (D.Lgs. 81/08); f) all'utilità e ai mezzi impiegati per individuare e segnalare sintomi di danni all'udito; g) alle circostanze nelle quali i lavoratori hanno diritto a una sorveglianza sanitaria e all'obiettivo della stessa; h) alle procedure di lavoro sicure per ridurre al minimo l'esposizione al rumore.

Misure di prevenzione e protezione. Al fine di eliminare i rischi alla fonte o di ridurli al minimo e, in ogni caso, a livelli non superiori ai valori limite di esposizione le misure di prevenzione e protezione riguardano: a) adozione di metodi di lavoro che implicano una minore esposizione al rumore; b) scelta di attrezzature di lavoro adeguate, tenuto conto del lavoro da svolgere, che emettano il minor rumore possibile, inclusa l'eventualità di rendere disponibili ai lavoratori attrezzature di lavoro conformi ai requisiti di cui al D.Lgs. 81/08, il cui obiettivo o effetto è di limitare l'esposizione al rumore; c) progettazione della struttura dei luoghi e dei posti di lavoro; d) adeguata informazione e formazione sull'uso corretto delle attrezzature di lavoro in modo da ridurre al minimo l'esposizione al rumore dei lavoratori; e) adozione di misure tecniche per il contenimento del rumore trasmesso per via aerea, quali schermature, involucri o rivestimenti realizzati con materiali fonoassorbenti e/o adozione di misure tecniche per il contenimento del rumore strutturale, quali sistemi di smorzamento o di isolamento; f) opportuni programmi di manutenzione delle attrezzature e macchine di lavoro, del luogo di lavoro e dei sistemi sul posto di lavoro; g) riduzione del rumore mediante una migliore organizzazione del lavoro attraverso la limitazione e della durata e dell'intensità dell'esposizione e l'adozione di orari di lavoro appropriati, con sufficienti periodi di riposo.

Locali di riposo. Nel caso in cui, data la natura dell'attività, il lavoratore benefici dell'utilizzo di locali di riposo messa a disposizione dal datore di lavoro, il rumore in questi locali e' ridotto a un livello compatibile con il loro scopo e le loro condizioni di utilizzo.

Uso dei Dispositivi di protezione individuale. Durante le seguenti attività e con le rispettive indicazioni in merito alla protezione dell'udito i lavoratori sono forniti di specifici DPI dell'udito:

1) Posa manufatti (serramenti, ringhiere, sanitari, corpi radianti) (A33), protezione dell'udito Facoltativa, DPI dell'udito Generico (cuffie o inserti) (valore di attenuazione 12 dB(A)).

Si prevede per i lavoratori adeguato addestramento sull'uso dei dispositivi dell'udito (D.Lgs. 81/08).

RISCHIO: Rumore per "Pavimentista preparatore fondo"

Descrizione del Rischio:

Analisi dei livelli di esposizione al rumore con riferimento alla Scheda di Gruppo Omogeneo n. 37 del C.P.T. Torino (Costruzioni edili in genere - Nuove costruzioni).

Fascia di appartenenza:

Sulla settimana di maggiore esposizione è "Inferiore a 80 dB(A)"; sull'attività di tutto il cantiere è "Inferiore a 80 dB(A)".

MISURE PREVENTIVE e PROTETTIVE:

- a) **Nelle lavorazioni: Formazione di massetto per esterni; Formazione di massetto per pavimenti interni;**

Misure di prevenzione e protezione. Al fine di eliminare i rischi alla fonte o di ridurli al minimo e, in ogni caso, a livelli non superiori ai valori limite di esposizione le misure di prevenzione e protezione riguardano: a) adozione di metodi di lavoro che implicano una minore esposizione al rumore; b) scelta di attrezzature di lavoro adeguate, tenuto conto del lavoro da svolgere, che emettano il minor rumore possibile, inclusa l'eventualità di rendere disponibili ai lavoratori attrezzature di lavoro conformi ai requisiti di cui al D.Lgs. 81/08, il cui obiettivo o effetto è di limitare l'esposizione al rumore; c) progettazione della struttura dei luoghi e dei posti di lavoro; d) adeguata informazione e formazione sull'uso corretto delle attrezzature di lavoro in modo da ridurre al minimo l'esposizione al rumore dei lavoratori; e) adozione di misure tecniche per il contenimento del rumore trasmesso per via aerea, quali schermature, involucri o rivestimenti realizzati con materiali fonoassorbenti e/o adozione di misure tecniche per il contenimento del rumore del rumore strutturale, quali sistemi di smorzamento o di isolamento; f) opportuni programmi di manutenzione delle attrezzature e macchine di lavoro, del luogo di lavoro e dei sistemi sul posto di lavoro; g) riduzione del rumore mediante una migliore organizzazione del lavoro attraverso la limitazione e della durata e dell'intensità dell'esposizione e

l'adozione di orari di lavoro appropriati, con sufficienti periodi di riposo.

Locali di riposo. Nel caso in cui, data la natura dell'attività, il lavoratore benefici dell'utilizzo di locali di riposo messa a disposizione dal datore di lavoro, il rumore in questi locali e' ridotto a un livello compatibile con il loro scopo e le loro condizioni di utilizzo.

RISCHIO: Rumore per "Ponteggiatore"

Descrizione del Rischio:

Analisi dei livelli di esposizione al rumore con riferimento alla Scheda di Gruppo Omogeneo n. 31 del C.P.T. Torino (Costruzioni edili in genere - Nuove costruzioni).

Fascia di appartenenza:

Sulla settimana di maggiore esposizione è "Inferiore a 80 dB(A)"; sull'attività di tutto il cantiere è "Inferiore a 80 dB(A)".

MISURE PREVENTIVE e PROTETTIVE:

a) Nelle lavorazioni: Montaggio e smontaggio del ponteggio metallico fisso;

Misure tecniche e organizzative:

Misure di prevenzione e protezione. Al fine di eliminare i rischi alla fonte o di ridurli al minimo e, in ogni caso, a livelli non superiori ai valori limite di esposizione le misure di prevenzione e protezione riguardano: a) adozione di metodi di lavoro che implicano una minore esposizione al rumore; b) scelta di attrezzature di lavoro adeguate, tenuto conto del lavoro da svolgere, che emettano il minor rumore possibile, inclusa l'eventualità di rendere disponibili ai lavoratori attrezzature di lavoro conformi ai requisiti di cui al D.Lgs. 81/08, il cui obiettivo o effetto è di limitare l'esposizione al rumore; c) progettazione della struttura dei luoghi e dei posti di lavoro; d) adeguata informazione e formazione sull'uso corretto delle attrezzature di lavoro in modo da ridurre al minimo l'esposizione al rumore dei lavoratori; e) adozione di misure tecniche per il contenimento del rumore trasmesso per via aerea, quali schermature, involucri o rivestimenti realizzati con materiali fonoassorbenti e/o adozione di misure tecniche per il contenimento del rumore strutturale, quali sistemi di smorzamento o di isolamento; f) opportuni programmi di manutenzione delle attrezzature e macchine di lavoro, del luogo di lavoro e dei sistemi sul posto di lavoro; g) riduzione del rumore mediante una migliore organizzazione del lavoro attraverso la limitazione e della durata e dell'intensità dell'esposizione e l'adozione di orari di lavoro appropriati, con sufficienti periodi di riposo.

Locali di riposo. Nel caso in cui, data la natura dell'attività, il lavoratore benefici dell'utilizzo di locali di riposo messa a disposizione dal datore di lavoro, il rumore in questi locali e' ridotto a un livello compatibile con il loro scopo e le loro condizioni di utilizzo.

Istruzioni per gli addetti.

1) Evitare urti o impatti tra materiali metallici.

RISCHIO: Rumore per "Posatore pavimenti e rivestimenti"

Descrizione del Rischio:

Analisi dei livelli di esposizione al rumore con riferimento alla Scheda di Gruppo Omogeneo n. 38 del C.P.T. Torino (Costruzioni edili in genere - Nuove costruzioni).

Fascia di appartenenza:

Sulla settimana di maggiore esposizione è "Compresa tra 80 e 85 dB(A)"; sull'attività di tutto il cantiere è "Compresa tra 80 e 85 dB(A)".

MISURE PREVENTIVE e PROTETTIVE:

a) Nelle lavorazioni: Posa di pavimenti per interni; Posa di rivestimenti interni;

Sorveglianza Sanitaria:

Sorveglianza sanitaria per i lavoratori. La sorveglianza sanitaria e' estesa ai lavoratori esposti a livelli superiori ai valori inferiori di azione (Lex maggiori di 80 dB(A) e minore o uguale di 85 dB(A)), su loro richiesta o qualora il medico competente ne conferma l'opportunità. La sorveglianza e' effettuata dal medico competente e comprende: a) accertamenti preventivi intesi a constatare l'assenza di controindicazioni al lavoro cui i lavoratori sono destinati, ai fini della valutazione della loro idoneità alla mansione specifica; b) accertamenti periodici per controllare lo stato di salute dei lavoratori ed esprimere il giudizio di idoneità alla mansione specifica.

Informazione e Formazione:

Informazione e Formazione dei lavoratori. Nell'ambito degli obblighi di cui al D.Lgs. 81/08, i lavoratori esposti a valori uguali o superiori ai valori inferiori di azione sono informati e formati in relazione ai rischi provenienti dall'esposizione al rumore, con particolare riferimento: a) alla natura di detti rischi; b) alle misure adottate in applicazione del presente titolo volte a eliminare o ridurre al minimo il rischio derivante dal rumore, incluse le circostanze in cui si applicano dette misure; c) ai valori limite di esposizione e ai valori di azione di cui al D.Lgs. 81/08; d) ai risultati delle valutazioni e misurazioni del rumore effettuate in applicazione del D.Lgs. 81/08 insieme a una spiegazione del loro significato e dei rischi potenziali; e) all'uso corretto dei dispositivi di protezione individuale

dell'udito (D.Lgs. 81/08); f) all'utilità e ai mezzi impiegati per individuare e segnalare sintomi di danni all'udito; g) alle circostanze nelle quali i lavoratori hanno diritto a una sorveglianza sanitaria e all'obiettivo della stessa; h) alle procedure di lavoro sicure per ridurre al minimo l'esposizione al rumore.

Misure tecniche e organizzative:

Misure di prevenzione e protezione. Al fine di eliminare i rischi alla fonte o di ridurli al minimo e, in ogni caso, a livelli non superiori ai valori limite di esposizione le misure di prevenzione e protezione riguardano: a) adozione di metodi di lavoro che implicano una minore esposizione al rumore; b) scelta di attrezzature di lavoro adeguate, tenuto conto del lavoro da svolgere, che emettano il minor rumore possibile, inclusa l'eventualità di rendere disponibili ai lavoratori attrezzature di lavoro conformi ai requisiti di cui al D.Lgs. 81/08, il cui obiettivo o effetto è di limitare l'esposizione al rumore; c) progettazione della struttura dei luoghi e dei posti di lavoro; d) adeguata informazione e formazione sull'uso corretto delle attrezzature di lavoro in modo da ridurre al minimo l'esposizione al rumore dei lavoratori; e) adozione di misure tecniche per il contenimento del rumore trasmesso per via aerea, quali schermature, involucri o rivestimenti realizzati con materiali fonoassorbenti e/o adozione di misure tecniche per il contenimento del rumore strutturale, quali sistemi di smorzamento o di isolamento; f) opportuni programmi di manutenzione delle attrezzature e macchine di lavoro, del luogo di lavoro e dei sistemi sul posto di lavoro; g) riduzione del rumore mediante una migliore organizzazione del lavoro attraverso la limitazione e della durata e dell'intensità dell'esposizione e l'adozione di orari di lavoro appropriati, con sufficienti periodi di riposo.

Locali di riposo. Nel caso in cui, data la natura dell'attività, il lavoratore benefici dell'utilizzo di locali di riposo messa a disposizione dal datore di lavoro, il rumore in questi locali è ridotto a un livello compatibile con il loro scopo e le loro condizioni di utilizzo.

Istruzioni per gli addetti.

1) Durante le fasi di lavoro che eccedono gli 85 dB(A), non devono essere svolte altre lavorazioni nelle immediate vicinanze. Se necessario queste devono risultare opportunamente distanziate.

Dispositivi di protezione individuale:

Uso dei Dispositivi di protezione individuale. Durante le seguenti attività e con le rispettive indicazioni in merito alla protezione dell'udito i lavoratori sono forniti di specifici DPI dell'udito:

1) Posa piastrelle (A30), protezione dell'udito Facoltativa, DPI dell'udito Generico (cuffie o inserti) (valore di attenuazione 12 dB(A)).

2) Battitura pavimento (utilizzo battipiastrille) (B138), protezione dell'udito Facoltativa, DPI dell'udito Generico (cuffie o inserti) (valore di attenuazione 12 dB(A)).

Si prevede per i lavoratori adeguato addestramento sull'uso dei dispositivi dell'udito (art. 43 comma 5 del D.Lgs. 19/9/1994 n. 626).

RISCHIO: Rumore per "Riquadratore (intonaci tradizionali)"

Descrizione del Rischio:

Analisi dei livelli di esposizione al rumore con riferimento alla Scheda di Gruppo Omogeneo n. 35 del C.P.T. Torino (Costruzioni edili in genere - Nuove costruzioni).

Fascia di appartenenza:

Sulla settimana di maggiore esposizione è "Inferiore a 80 dB(A)"; sull'attività di tutto il cantiere è "Inferiore a 80 dB(A)".

MISURE PREVENTIVE e PROTETTIVE:

a) Nelle lavorazioni: Formazione intonaci esterni (tradizionali); Formazione intonaci interni (tradizionali);

Misure tecniche e organizzative:

Misure di prevenzione e protezione. Al fine di eliminare i rischi alla fonte o di ridurli al minimo e, in ogni caso, a livelli non superiori ai valori limite di esposizione le misure di prevenzione e protezione riguardano: a) adozione di metodi di lavoro che implicano una minore esposizione al rumore; b) scelta di attrezzature di lavoro adeguate, tenuto conto del lavoro da svolgere, che emettano il minor rumore possibile, inclusa l'eventualità di rendere disponibili ai lavoratori attrezzature di lavoro conformi ai requisiti di cui al D.Lgs. 81/08, il cui obiettivo o effetto è di limitare l'esposizione al rumore; c) progettazione della struttura dei luoghi e dei posti di lavoro; d) adeguata informazione e formazione sull'uso corretto delle attrezzature di lavoro in modo da ridurre al minimo l'esposizione al rumore dei lavoratori; e) adozione di misure tecniche per il contenimento del rumore trasmesso per via aerea, quali schermature, involucri o rivestimenti realizzati con materiali fonoassorbenti e/o adozione di misure tecniche per il contenimento del rumore strutturale, quali sistemi di smorzamento o di isolamento; f) opportuni programmi di manutenzione delle attrezzature e macchine di lavoro, del luogo di lavoro e dei sistemi sul posto di lavoro; g) riduzione del rumore mediante una migliore organizzazione del lavoro attraverso la limitazione e della durata e dell'intensità dell'esposizione e l'adozione di orari di lavoro appropriati, con sufficienti periodi di riposo.

Locali di riposo. Nel caso in cui, data la natura dell'attività, il lavoratore benefici dell'utilizzo di locali di riposo messa a disposizione dal datore di lavoro, il rumore in questi locali è ridotto a un livello compatibile con il loro scopo e le loro condizioni di utilizzo.

RISCHIO: "Ustioni"

Descrizione del Rischio:

Ustioni conseguenti al contatto con materiali ad elevata temperatura nei lavori a caldo o per contatto con organi di macchine o per contatto con particelle di metallo incandescente o motori, o sostanze chimiche aggressive.

MISURE PREVENTIVE e PROTETTIVE:

a) Nelle lavorazioni: Formazione di manto di usura e collegamento;

Prescrizioni Esecutive:

L'addetto a terra della finitrice dovrà tenersi a distanza di sicurezza dai bruciatori.

RISCHIO: Vibrazioni per "Addetto tagliasfalto a disco"

Descrizione del Rischio:

Analisi delle attività e dei tempi di esposizione con riferimento alla Scheda di Gruppo Omogeneo n. 184 del C.P.T. Torino (Costruzioni stradali in genere - Ripristini stradali): a) utilizzo tagliasfalto a disco per 60%.

Fascia di appartenenza:

Mano-Braccio (HAV): "Compreso tra 2,5 e 5,0 m/s²"; Corpo Intero (WBV): "Non presente".

MISURE PREVENTIVE e PROTETTIVE:

a) Nelle lavorazioni: Taglio di asfalto di carreggiata stradale;

Sorveglianza Sanitaria:

Sorveglianza sanitaria per i lavoratori. I lavoratori esposti a livelli di vibrazioni superiori ai valori d'azione devono essere sottoposti a sorveglianza sanitaria obbligatoria di cui al D.Lgs. 81/08. Detto controllo prevede: a) un accertamento preventivo inteso a constatare l'assenza di controindicazioni al lavoro cui i lavoratori sono destinati, ai fini della loro idoneità alla mansione specifica; b) accertamento periodico, di norma una volta l'anno o con periodicità diversa decisa dal medico competente in funzione della valutazione del rischio.

Informazione e Formazione:

Informazione e formazione dei lavoratori. Nelle attività che comportano una esposizione a rischi derivanti da vibrazioni, il datore di lavoro provvede a che i lavoratori ricevano informazioni e una formazione adeguata con particolare riguardo a: a) le misure adottate a eliminare o ridurre al minimo i rischi derivanti dalle vibrazioni meccaniche; b) i valori limite di esposizione e ai valori d'azione; c) i risultati delle valutazioni e misurazioni delle vibrazioni meccaniche effettuate e alle potenziali lesioni derivanti dalle attrezzature di lavoro utilizzate; d) l'utilità e il modo di individuare e di segnalare sintomi e lesioni; e) le circostanze nelle quali i lavoratori hanno diritto a una sorveglianza sanitaria; f) le procedure di lavoro sicure per ridurre al minimo l'esposizione a vibrazioni meccaniche.

Formazione e addestramento uso DPI. Il datore di lavoro assicura una formazione adeguata e organizza, se necessario, uno specifico addestramento circa l'uso corretto e l'utilizzo pratico dei DPI.

Formazione specifica uso macchina/attrezzo. Il datore di lavoro, quando sono superati i valori d'azione, assicura una formazione adeguata e organizza uno specifico addestramento circa l'uso corretto e sicuro delle macchine e/o attrezzature di lavoro, in modo da ridurre al minimo la loro esposizione a vibrazioni meccaniche.

Misure tecniche e organizzative:

Misure generali. Il datore di lavoro elimina i rischi alla fonte o li riduce al minimo e, in ogni caso, a livelli non superiori ai valori limite di esposizione.

Acquisto di nuove attrezzature o macchine condotte a mano. Il datore di lavoro privilegia, all'atto dell'acquisto di nuove attrezzature o macchine condotte a mano, quelle che espongono a minori livelli di vibrazioni. Inderogabile per $A(8) > 5 \text{ m/s}^2$.

Adozione di metodi di lavoro. Il datore di lavoro adotta i cicli di lavoro che consentano di alternare periodi di esposizione a vibrazione a periodi in cui il lavoratore non sia esposto a vibrazione.

Adozione di sistemi di lavoro. Il datore di lavoro adotta sistemi di lavoro ergonomici che consentano di ridurre al minimo la forza di prensione o spinta da applicare all'utensile.

Manutenzione attrezzi o macchine condotte a mano. Il datore di lavoro adotta un programma di manutenzione regolare e periodico degli attrezzi o macchine condotte a mano.

Utilizzo corretto di attrezzi o macchine condotte a mano. I lavoratori devono applicare le modalità corrette di prensione e di impugnatura delle attrezzature o macchine condotte a mano in conformità alla formazione ricevuta.

Procedure di lavoro e esercizi alle mani. I lavoratori devono assicurarsi di avere le mani riscaldate prima e durante il turno di lavoro ed effettuare esercizi e massaggi alle mani durante le pause di lavoro in conformità alla formazione ricevuta.

Dispositivi di protezione individuale:

Fornitura di indumenti per la protezione dal freddo e l'umidità. Il datore di lavoro fornisce, ai lavoratori esposti alle vibrazioni, indumenti per la protezione dal freddo e dall'umidità.

Fornitura di DPI (guanti antivibranti). Il datore di lavoro fornisce, ai lavoratori esposti alle vibrazioni, guanti che attenuano la vibrazione trasmessa al sistema mano-braccio.

Fornitura di DPI (maniglie antivibranti). Il datore di lavoro fornisce, ai lavoratori esposti alle vibrazioni, maniglie che attenuano la vibrazione trasmessa al sistema mano-braccio.

RISCHIO: Vibrazioni per "Operaio comune (addetto alle demolizioni)"

Descrizione del Rischio:

Analisi delle attività e dei tempi di esposizione con riferimento alla Scheda di Gruppo Omogeneo n. 96 del C.P.T. Torino (Costruzioni edili in genere - Ristrutturazioni): a) utilizzo martello demolitore pneumatico per 5%; b) utilizzo martello demolitore elettrico per 25%.

Fascia di appartenenza:

Mano-Braccio (HAV): "Compreso tra 2,5 e 5,0 m/s²"; Corpo Intero (WBV): "Non presente".

MISURE PREVENTIVE e PROTETTIVE:

- a) **Nelle lavorazioni: Rimozione di controsoffittature, intonaci e rivestimenti interni; Rimozione di impianti; Rimozione di pavimenti esterni; Rimozione di pavimenti interni; Rimozione di massetto;**

Sorveglianza Sanitaria:

Sorveglianza sanitaria per i lavoratori. I lavoratori esposti a livelli di vibrazioni superiori ai valori d'azione devono essere sottoposti a sorveglianza sanitaria obbligatoria di cui al D.Lgs. 81/08. Detto controllo prevede: a) un accertamento preventivo inteso a constatare l'assenza di controindicazioni al lavoro cui i lavoratori sono destinati, ai fini della loro idoneità alla mansione specifica; b) accertamento periodico, di norma una volta l'anno o con periodicità diversa decisa dal medico competente in funzione della valutazione del rischio.

Informazione e Formazione:

Informazione e formazione dei lavoratori. Nelle attività che comportano una esposizione a rischi derivanti da vibrazioni, il datore di lavoro provvede a che i lavoratori ricevano informazioni e una formazione adeguata con particolare riguardo a: a) le misure adottate a eliminare o ridurre al minimo i rischi derivanti dalle vibrazioni meccaniche; b) i valori limite di esposizione e ai valori d'azione; c) i risultati delle valutazioni e misurazioni delle vibrazioni meccaniche effettuate e alle potenziali lesioni derivanti dalle attrezzature di lavoro utilizzate; d) l'utilità e il modo di individuare e di segnalare sintomi e lesioni; e) le circostanze nelle quali i lavoratori hanno diritto a una sorveglianza sanitaria; f) le procedure di lavoro sicure per ridurre al minimo l'esposizione a vibrazioni meccaniche.

Formazione e addestramento uso DPI. Il datore di lavoro assicura una formazione adeguata e organizza, se necessario, uno specifico addestramento circa l'uso corretto e l'utilizzo pratico dei DPI.

Formazione specifica uso macchina/attrezzo. Il datore di lavoro, quando sono superati i valori d'azione, assicura una formazione adeguata e organizza uno specifico addestramento circa l'uso corretto e sicuro delle macchine e/o attrezzature di lavoro, in modo da ridurre al minimo la loro esposizione a vibrazioni meccaniche.

Misure tecniche e organizzative:

Misure generali. Il datore di lavoro elimina i rischi alla fonte o li riduce al minimo e, in ogni caso, a livelli non superiori ai valori limite di esposizione.

Acquisto di nuove attrezzature o macchine condotte a mano. Il datore di lavoro privilegia, all'atto dell'acquisto di nuove attrezzature o macchine condotte a mano, quelle che espongono a minori livelli di vibrazioni. Inderogabile per $A(8) > 5 \text{ m/s}^2$.

Adozione di metodi di lavoro. Il datore di lavoro adotta i cicli di lavoro che consentano di alternare periodi di esposizione a vibrazione a periodi in cui il lavoratore non sia esposto a vibrazione.

Adozione di sistemi di lavoro. Il datore di lavoro adotta sistemi di lavoro ergonomici che consentano di ridurre al minimo la forza di prensione o spinta da applicare all'utensile.

Manutenzione attrezzi o macchine condotte a mano. Il datore di lavoro adotta un programma di manutenzione regolare e periodico degli attrezzi o macchine condotte a mano.

Utilizzo corretto di attrezzi o macchine condotte a mano. I lavoratori devono applicare le modalità corrette di prensione e di impugnatura delle attrezzature o macchine condotte a mano in conformità alla formazione ricevuta.

Procedure di lavoro ed esercizi alle mani. I lavoratori devono assicurarsi di avere le mani riscaldate prima e durante il turno di lavoro ed effettuare esercizi e massaggi alle mani durante le pause di lavoro in conformità alla formazione ricevuta.

Dispositivi di protezione individuale:

Fornitura di indumenti per la protezione dal freddo e l'umidità. Il datore di lavoro fornisce, ai lavoratori esposti alle vibrazioni, indumenti per la protezione dal freddo e dall'umidità.

Fornitura di DPI (guanti antivibranti). Il datore di lavoro fornisce, ai lavoratori esposti alle vibrazioni, guanti che attenuano la vibrazione trasmessa al sistema mano-braccio.

Fornitura di DPI (maniglie antivibranti). Il datore di lavoro fornisce, ai lavoratori esposti alle vibrazioni, maniglie che attenuano la vibrazione trasmessa al sistema mano-braccio.

RISCHIO: Vibrazioni per "Operaio comune polivalente (demolizioni)"

Descrizione del Rischio:

Analisi delle attività e dei tempi di esposizione con riferimento alla Scheda di Gruppo Omogeneo n. 196 del C.P.T. Torino (Costruzioni stradali in genere - Ripristini stradali): a) utilizzo tagliafalco a disco per 2%; b) utilizzo tagliafalco a martello per 2%; c) Utilizzo martello demolitore pneumatico per 1%.

Fascia di appartenenza:

Mano-Braccio (HAV): "Compreso tra 2,5 e 5,0 m/s²"; Corpo Intero (WBV): "Non presente".

MISURE PREVENTIVE e PROTETTIVE:**a) Nelle lavorazioni: Asportazione di strato di usura e collegamento;*****Sorveglianza Sanitaria:***

Sorveglianza sanitaria per i lavoratori. I lavoratori esposti a livelli di vibrazioni superiori ai valori d'azione devono essere sottoposti a sorveglianza sanitaria obbligatoria di cui al D.Lgs. 81/08. Detto controllo prevede: a) un accertamento preventivo inteso a constatare l'assenza di controindicazioni al lavoro cui i lavoratori sono destinati, ai fini della loro idoneità alla mansione specifica; b) accertamento periodico, di norma una volta l'anno o con periodicità diversa decisa dal medico competente in funzione della valutazione del rischio.

Informazione e Formazione:

Informazione e formazione dei lavoratori. Nelle attività che comportano una esposizione a rischi derivanti da vibrazioni, il datore di lavoro provvede a che i lavoratori ricevano informazioni e una formazione adeguata con particolare riguardo a: a) le misure adottate a eliminare o ridurre al minimo i rischi derivanti dalle vibrazioni meccaniche; b) i valori limite di esposizione e ai valori d'azione; c) i risultati delle valutazioni e misurazioni delle vibrazioni meccaniche effettuate e alle potenziali lesioni derivanti dalle attrezzature di lavoro utilizzate; d) l'utilità e il modo di individuare e di segnalare sintomi e lesioni; e) le circostanze nelle quali i lavoratori hanno diritto a una sorveglianza sanitaria; f) le procedure di lavoro sicure per ridurre al minimo l'esposizione a vibrazioni meccaniche.

Formazione e addestramento uso DPI. Il datore di lavoro assicura una formazione adeguata e organizza, se necessario, uno specifico addestramento circa l'uso corretto e l'utilizzo pratico dei DPI.

Formazione specifica uso macchina/attrezzo. Il datore di lavoro, quando sono superati i valori d'azione, assicura una formazione adeguata e organizza uno specifico addestramento circa l'uso corretto e sicuro delle macchine e/o attrezzature di lavoro, in modo da ridurre al minimo la loro esposizione a vibrazioni meccaniche.

Misure tecniche e organizzative:

Misure generali. Il datore di lavoro elimina i rischi alla fonte o li riduce al minimo e, in ogni caso, a livelli non superiori ai valori limite di esposizione.

Acquisto di nuove attrezzature o macchine condotte a mano. Il datore di lavoro privilegia, all'atto dell'acquisto di nuove attrezzature o macchine condotte a mano, quelle che espongono a minori livelli di vibrazioni. Inderogabile per $A(8) > 5 \text{ m/s}^2$.

Adozione di metodi di lavoro. Il datore di lavoro adotta i cicli di lavoro che consentano di alternare periodi di esposizione a vibrazione a periodi in cui il lavoratore non sia esposto a vibrazione.

Adozione di sistemi di lavoro. Il datore di lavoro adotta sistemi di lavoro ergonomici che consentano di ridurre al minimo la forza di prensione o spinta da applicare all'utensile.

Manutenzione attrezzi o macchine condotte a mano. Il datore di lavoro adotta un programma di manutenzione regolare e periodico degli attrezzi o macchine condotte a mano.

Utilizzo corretto di attrezzi o macchine condotte a mano. I lavoratori devono applicare le modalità corrette di prensione e di impugnatura delle attrezzature o macchine condotte a mano in conformità alla formazione ricevuta.

Procedure di lavoro e esercizi alle mani. I lavoratori devono assicurarsi di avere le mani riscaldate prima e durante il turno di lavoro ed effettuare esercizi e massaggi alle mani durante le pause di lavoro in conformità alla formazione ricevuta.

Dispositivi di protezione individuale:

Fornitura di indumenti per la protezione dal freddo e l'umidità. Il datore di lavoro fornisce, ai lavoratori esposti alle vibrazioni, indumenti per la protezione dal freddo e dall'umidità.

Fornitura di DPI (guanti antivibranti). Il datore di lavoro fornisce, ai lavoratori esposti alle vibrazioni, guanti che attenuano la vibrazione trasmessa al sistema mano-braccio.

Fornitura di DPI (maniglie antivibranti). Il datore di lavoro fornisce, ai lavoratori esposti alle vibrazioni, maniglie che attenuano la vibrazione trasmessa al sistema mano-braccio.

RISCHIO: Vibrazioni per "Operaio comune polivalente"**Descrizione del Rischio:**

Analisi delle attività e dei tempi di esposizione con riferimento alla Scheda di Gruppo Omogeneo n. 279 del C.P.T. Torino (Demolizioni - Demolizioni manuali): a) demolizioni con martello demolitore pneumatico per 10%.

Fascia di appartenenza:

Mano-Braccio (HAV): "Compreso tra 2,5 e 5,0 m/s²"; Corpo Intero (WBV): "Non presente".

MISURE PREVENTIVE e PROTETTIVE:**a) Nelle lavorazioni: Demolizione di pareti divisorie;*****Sorveglianza Sanitaria:***

Sorveglianza sanitaria per i lavoratori. I lavoratori esposti a livelli di vibrazioni superiori ai valori d'azione devono essere sottoposti a sorveglianza sanitaria obbligatoria di cui al D.Lgs. 81/08. Detto controllo prevede: a) un accertamento preventivo inteso a constatare l'assenza di controindicazioni al lavoro cui i lavoratori sono destinati, ai fini della loro idoneità alla mansione specifica; b) accertamento periodico, di norma una volta l'anno o con periodicità

diversa decisa dal medico competente in funzione della valutazione del rischio.

Informazione e Formazione:

Informazione e formazione dei lavoratori. Nelle attività che comportano una esposizione a rischi derivanti da vibrazioni, il datore di lavoro provvede a che i lavoratori ricevano informazioni e una formazione adeguata con particolare riguardo a: a) le misure adottate a eliminare o ridurre al minimo i rischi derivanti dalle vibrazioni meccaniche; b) i valori limite di esposizione e ai valori d'azione; c) i risultati delle valutazioni e misurazioni delle vibrazioni meccaniche effettuate e alle potenziali lesioni derivanti dalle attrezzature di lavoro utilizzate; d) l'utilità e il modo di individuare e di segnalare sintomi e lesioni; e) le circostanze nelle quali i lavoratori hanno diritto a una sorveglianza sanitaria; f) le procedure di lavoro sicure per ridurre al minimo l'esposizione a vibrazioni meccaniche.

Formazione e addestramento uso DPI. Il datore di lavoro assicura una formazione adeguata e organizza, se necessario, uno specifico addestramento circa l'uso corretto e l'utilizzo pratico dei DPI.

Formazione specifica uso macchina/attrezzo. Il datore di lavoro, quando sono superati i valori d'azione, assicura una formazione adeguata e organizza uno specifico addestramento circa l'uso corretto e sicuro delle macchine e/o attrezzature di lavoro, in modo da ridurre al minimo la loro esposizione a vibrazioni meccaniche.

Misure tecniche e organizzative:

Misure generali. Il datore di lavoro elimina i rischi alla fonte o li riduce al minimo e, in ogni caso, a livelli non superiori ai valori limite di esposizione.

Acquisto di nuove attrezzature o macchine condotte a mano. Il datore di lavoro privilegia, all'atto dell'acquisto di nuove attrezzature o macchine condotte a mano, quelle che espongono a minori livelli di vibrazioni. Inderogabile per $A(8) > 5 \text{ m/s}^2$.

Adozione di metodi di lavoro. Il datore di lavoro adotta i cicli di lavoro che consentano di alternare periodi di esposizione a vibrazione a periodi in cui il lavoratore non sia esposto a vibrazione.

Adozione di sistemi di lavoro. Il datore di lavoro adotta sistemi di lavoro ergonomici che consentano di ridurre al minimo la forza di prensione o spinta da applicare all'utensile.

Manutenzione attrezzi o macchine condotte a mano. Il datore di lavoro adotta un programma di manutenzione regolare e periodico degli attrezzi o macchine condotte a mano.

Utilizzo corretto di attrezzi o macchine condotte a mano. I lavoratori devono applicare le modalità corrette di prensione e di impugnatura delle attrezzature o macchine condotte a mano in conformità alla formazione ricevuta.

Procedure di lavoro e esercizi alle mani. I lavoratori devono assicurarsi di avere le mani riscaldate prima e durante il turno di lavoro ed effettuare esercizi e massaggi alle mani durante le pause di lavoro in conformità alla formazione ricevuta.

Dispositivi di protezione individuale:

Fornitura di indumenti per la protezione dal freddo e l'umidità. Il datore di lavoro fornisce, ai lavoratori esposti alle vibrazioni, indumenti per la protezione dal freddo e dall'umidità.

Fornitura di DPI (guanti antivibranti). Il datore di lavoro fornisce, ai lavoratori esposti alle vibrazioni, guanti che attenuano la vibrazione trasmessa al sistema mano-braccio.

Fornitura di DPI (maniglie antivibranti). Il datore di lavoro fornisce, ai lavoratori esposti alle vibrazioni, maniglie che attenuano la vibrazione trasmessa al sistema mano-braccio.

RISCHIO: Vibrazioni per "Posatore pavimenti e rivestimenti"

Descrizione del Rischio:

Analisi delle attività e dei tempi di esposizione con riferimento alla Scheda di Gruppo Omogeneo n. 38 del C.P.T. Torino (Costruzioni edili in genere - Nuove costruzioni): a) battitura pavimento (utilizzo battipiastrelle) per 5%.

Fascia di appartenenza:

Mano-Braccio (HAV): "Inferiore a $2,5 \text{ m/s}^2$ "; Corpo Intero (WBV): "Non presente".

MISURE PREVENTIVE e PROTETTIVE:

a) Nelle lavorazioni: Posa di pavimenti per interni;

Informazione e Formazione:

Informazione e formazione dei lavoratori. Nelle attività che comportano una esposizione a rischi derivanti da vibrazioni, il datore di lavoro provvede a che i lavoratori ricevano informazioni e una formazione adeguata con particolare riguardo a: a) le misure adottate a eliminare o ridurre al minimo i rischi derivanti dalle vibrazioni meccaniche; b) i valori limite di esposizione e ai valori d'azione; c) i risultati delle valutazioni e misurazioni delle vibrazioni meccaniche effettuate e alle potenziali lesioni derivanti dalle attrezzature di lavoro utilizzate; d) l'utilità e il modo di individuare e di segnalare sintomi e lesioni; e) le circostanze nelle quali i lavoratori hanno diritto a una sorveglianza sanitaria; f) le procedure di lavoro sicure per ridurre al minimo l'esposizione a vibrazioni meccaniche.

Misure tecniche e organizzative:

Misure generali. Il datore di lavoro elimina i rischi alla fonte o li riduce al minimo e, in ogni caso, a livelli non superiori ai valori limite di esposizione.

Acquisto di nuove attrezzature o macchine condotte a mano. Il datore di lavoro privilegia, all'atto dell'acquisto di nuove attrezzature o macchine condotte a mano, quelle che espongono a minori livelli di vibrazioni. Inderogabile per $A(8) > 5 \text{ m/s}^2$.

ATTREZZATURE utilizzate nelle Lavorazioni

Elenco degli attrezzi:

- 1) Andatoie e Passerelle;
- 2) Argano a bandiera;
- 3) Argano a cavalletto;
- 4) Attrezzi manuali;
- 5) Battipiastrille elettrico;
- 6) Betoniera a bicchiere;
- 7) Compressore con motore endotermico;
- 8) Compressore elettrico;
- 9) Impastatrice;
- 10) Martello demolitore elettrico;
- 11) Martello demolitore pneumatico;
- 12) Pistola per verniciatura a spruzzo;
- 13) Ponte su cavalletti;
- 14) Ponteggio metallico fisso;
- 15) Ponteggio mobile o trabattello;
- 16) Scala doppia;
- 17) Scala semplice;
- 18) Sega circolare;
- 19) Smerigliatrice angolare (flessibile);
- 20) Tagliasfalto a disco;
- 21) Taglierina elettrica;
- 22) Trapano elettrico.

Andatoie e Passerelle

Le andatoie e le passerelle sono delle opere provvisorie che vengono predisposte per consentire il collegamento di posti di lavoro collocati a quote differenti o separati da vuoti, come nel caso di scavi in trincea o ponteggi.

Rischi generati dall'uso dell'Attrezzo:

- 1) Caduta dall'alto;
- 2) Caduta di materiale dall'alto o a livello;

Misure Preventive e Protettive relative all'Attrezzo:

- 1) Andatoie e Passerelle: misure preventive e protettive;

Prescrizioni Esecutive:

Modalità d'utilizzo: **1)** Controllare la stabilità, solidità e completezza dell'andatoia o passerella, rivolgendo particolare attenzione al tavolato di calpestio ed ai parapetti; **2)** Evitare di sovraccaricare l'andatoia o passerella; **3)** Ogni anomalia o instabilità dell'andatoia o passerella, andrà tempestivamente segnalata al preposto e/o al datore di lavoro.

Principali modalità di posa in opera: **1)** Le andatoie o passerelle devono avere larghezza non inferiore a m 0.60 se destinate al solo passaggio dei lavoratori, a m 1.20 se destinate anche al trasporto dei materiali; **2)** La pendenza non deve essere superiore al 25%; può raggiungere il 50% per altezze non superiori a più della metà della lunghezza; **3)** Per lunghezze superiori a m 6 e ad andamento inclinato, la passerella dovrà essere interrotta da pianerottoli di riposo; **4)** Sul calpestio delle andatoie e passerelle, andranno fissati listelli trasversali a distanza non superiore a m 0.40 (distanza approssimativamente pari al passo di un uomo carico); **5)** I lati delle andatoie e passerelle prospicienti il vuoto, dovranno essere munite di normali parapetti e tavole fermapiede; **6)** Qualora le andatoie e passerelle costituiscano un passaggio stabile non provvisorio e sussista la possibilità di caduta di materiali dall'alto, andranno adeguatamente protette a mezzo di un impalcato di sicurezza.

Riferimenti Normativi:

D.Lgs. 9 aprile 2008 n. 81, Art. 130.

- 2) DPI: utilizzatore andatoie e passerelle;

Prescrizioni Organizzative:

Devono essere forniti al lavoratore adeguati dispositivi di protezione individuale: **a)** calzature di sicurezza; **b)** guanti; **c)** indumenti protettivi (tute).

Argano a bandiera

L'argano è un apparecchio di sollevamento costituito da un motore elevatore e dalla relativa struttura di supporto. L'argano a bandiera utilizza un supporto snodato, che consente la rotazione dell'elevatore attorno ad un asse verticale, favorendone l'utilizzo in ambienti ristretti, per sollevare carichi di modeste entità. L'elevatore a bandiera viene utilizzato prevalentemente nei cantieri urbani di recupero e piccola ristrutturazione per il sollevamento al piano di lavoro dei materiali e degli attrezzi. I carichi movimentati non devono essere eccessivamente pesanti ed ingombranti.

Rischi generati dall'uso dell'Attrezzo:

- 1) Caduta di materiale dall'alto o a livello;
- 2) Elettrocuzione;
- 3) Punture, tagli, abrasioni;
- 4) Urti, colpi, impatti, compressioni;

Misure Preventive e Protettive relative all'Attrezzo:

- 1) Argano a bandiera: misure preventive e protettive;

Prescrizioni Esecutive:

Prima dell'uso: **1)** Accertati che il braccio girevole portante l'argano sia stato fissato, mediante staffe, con bulloni a vite muniti di dado e controdado, a parti stabili quali pilastri in cemento armato, ferro o legno; **2)** Qualora l'argano a bandiera debba essere collocato su un ponteggio, accertati che il montante su cui verrà ancorato, sia stato raddoppiato; **3)** Verifica che sia stata efficacemente transennata l'area di tiro al piano terra; **4)** Verifica che l'intero perimetro del posto di manovra sia dotato di parapetto regolamentare; **5)** Accertati che siano rispettate le distanze minime da linee elettriche aeree; **6)** Assicuratevi dell'affidabilità dello snodo di sostegno dell'argano; **7)** Accertati che sussista il collegamento con l'impianto di messa a terra; **8)** Verifica l'efficienza dell'interruttore di linea presso l'elevatore; **9)** Accertati della funzionalità della pulsantiera di comando; **10)** Accertati che sul tamburo di avvolgimento del cavo, sussistano almeno 3 spire in corrispondenza dello svolgimento massimo del cavo stesso; **11)** Verificare la corretta installazione e la perfetta funzionalità dei dispositivi di sicurezza (dispositivo di fine corsa di salita e discesa del gancio, dispositivo limitatore di carico, arresto automatico in caso di interruzione dell'alimentazione, dispositivo di frenata per il pronto arresto e fermo del carico, dispositivo di sicurezza del gancio).

Durante l'uso: **1)** Prendi visione della portata della macchina; **2)** Accertati della corretta imbracatura ed equilibratura del carico, e della perfetta chiusura della sicura del gancio; **3)** Utilizza dispositivi e contenitori idonei allo specifico materiale da movimentare (secchio, cesta, cassone, ecc.); **4)** Impedisci a chiunque di sostare sotto il carico; **5)** Effettua le operazioni di sollevamento o discesa del carico con gradualità, evitando brusche frenate o partenze, per non assegnare ulteriori sforzi dinamici; **6)** Rimuovi le apposite barriere mobili solo dopo aver indossato la cintura di sicurezza; **7)** Evita assolutamente di utilizzare la fune dell'argano per imbracare carichi; **8)** Sospendi immediatamente le operazioni quando vi sia presenza di persone esposte al pericolo di caduta di carichi dall'alto o in presenza di vento forte.

Dopo l'uso: **1)** Provedi a liberare il gancio da eventuali carichi, a riavvolgere la fune portando il gancio sotto il tamburo, a ruotare l'elevatore verso l'interno del piano di lavoro, a interrompere l'alimentazione elettrica e a chiudere l'apertura per il carico con le apposite barriere mobili bloccandole mediante lucchetto o altro sistema equivalente; **2)** Effettua tutte le operazioni di revisione e manutenzione della macchina secondo quanto indicato nel libretto d'uso e segnala eventuali anomalie riscontrate al preposto e/o al datore di lavoro.

Riferimenti Normativi:

D.Lgs. 9 aprile 2008 n. 81, Art. 70; D.Lgs. 9 aprile 2008 n. 81, Allegato 6.

- 2) DPI: utilizzatore argano a bandiera;

Prescrizioni Organizzative:

Devono essere forniti al lavoratore adeguati dispositivi di protezione individuale: **a)** casco; **b)** calzature di sicurezza; **c)** guanti.

Argano a cavalletto

L'argano è un apparecchio di sollevamento costituito da un motore elevatore e dalla relativa struttura di supporto. L'argano a cavalletto ha una struttura di supporto realizzata con due cavalletti: quello anteriore è attrezzato con due staffoni per agevolare l'operatore durante la ricezione del carico; mentre quello posteriore è solidale con i due cassoni per la zavorra. Il dispositivo di elevazione scorre su una rotaia fissa che collega superiormente i due staffoni e permette lo spostamento del materiale fuori dal piano di sostegno. I carichi movimentati non devono essere eccessivamente pesanti ed ingombranti. È assolutamente vietato adibire l'utilizzo al trasporto di persone.

Rischi generati dall'uso dell'Attrezzo:

- 1) Caduta di materiale dall'alto o a livello;
- 2) Elettrocuzione;
- 3) Punture, tagli, abrasioni;
- 4) Urti, colpi, impatti, compressioni;

Misure Preventive e Protettive relative all'Attrezzo:

- 1) Argano a cavalletto: misure preventive e protettive;

Prescrizioni Esecutive:

Prima dell'uso: **1)** Accertati che l'argano a cavalletto sia stato installato su superfici piane e ben livellate; **2)** Verifica che sia stata efficacemente transennata l'area di tiro al piano terra; **3)** Verifica che l'intero perimetro del posto di manovra sia dotato di parapetto regolamentare; **4)** Accertati che siano rispettate le distanze minime da linee elettriche aeree; **5)** Assicuratevi dell'affidabilità strutturale del cavalletto portante l'argano; **6)** Assicuratevi dell'affidabilità strutturale dei cassoni per la zavorra, del loro adeguato riempimento (non possono essere utilizzati liquidi ma solo inerti di peso specifico noto) e dell'integrità del relativo dispositivo di chiusura; **7)** Qualora l'argano sia stato ubicato in un piano intermedio del fabbricato, assicuratevi della funzionalità del puntone di reazione o altro tipo di fissaggio; **8)** Accertati che sussista il collegamento con l'impianto di messa a terra; **9)** Verifica l'efficienza dell'interruttore di linea presso l'elevatore; **10)** Accertati della funzionalità della pulsantiera di comando; **11)** Assicuratevi della presenza, nella parte frontale dell'argano, delle tavole fermapièda da 30 cm e degli staffoni di sicurezza (appoggi alti 1,20 m. dal piano di lavoro e sporgenti 20 cm. aventi la funzione di offrire al lavoratore un valido appiglio durante le fasi di ricezione del carico); **12)** Accertati che sul tamburo di avvolgimento del cavo, sussistano almeno 3 spire in corrispondenza dello svolgimento massimo del cavo stesso; **13)** Verificare la corretta installazione e la perfetta funzionalità dei dispositivi di sicurezza (dispositivo di fine corsa di salita e discesa del gancio, dispositivo limitatore di carico, arresto automatico in caso di interruzione dell'alimentazione, dispositivo di frenata per il pronto arresto e fermo del carico, dispositivo di fine corsa ad azione ammortizzata per il carrello dell'argano, dispositivo di sicurezza del gancio); **14)** Accertati del corretto inserimento del perno per il fermo della prolunga del braccio.

Durante l'uso: **1)** Prendi visione della portata della macchina: ricordati che la portata varia in funzione delle condizioni d'impiego (come la lunghezza del braccio o la sua inclinazione); **2)** Accertati della corretta imbracatura ed equilibratura del carico, e della perfetta chiusura della sicura del gancio; utilizza dispositivi e contenitori idonei allo specifico materiale da movimentare (secchio, cesta, cassone, ecc.); **3)** Impedisci a chiunque di sostare sotto il carico; **4)** Effettua le operazioni di sollevamento o discesa del carico con gradualità, evitando brusche frenate o partenze, per non assegnare ulteriori sforzi dinamici; **5)** Rimuovi gli staffoni solo dopo aver indossato la cintura di sicurezza; **6)** Evita assolutamente di utilizzare la fune dell'argano per imbracare carichi; **7)** Sospendi immediatamente le operazioni quando vi sia presenza di persone esposte al pericolo di caduta di carichi dall'alto o in presenza di vento forte.

Dopo l'uso: **1)** Provedi a liberare il gancio da eventuali carichi, a riavvolgere la fune portando il gancio sotto il tamburo, a bloccare l'argano sul fine corsa interno, a interrompere l'alimentazione elettrica e a chiudere l'apertura per il carico con le apposite barriere mobili bloccandole mediante lucchetto o altro sistema equivalente; **2)** Effettua tutte le operazioni di revisione e manutenzione della macchina secondo quanto indicato nel libretto d'uso e segnala eventuali anomalie riscontrate al preposto e/o al datore di lavoro.

Riferimenti Normativi:

- D.Lgs. 9 aprile 2008 n. 81, Allegato 6.
2) DPI: utilizzatore argano a cavalletto;

Prescrizioni Organizzative:

Devono essere forniti al lavoratore adeguati dispositivi di protezione individuale: **a)** casco; **b)** calzature di sicurezza; **c)** guanti.

Attrezzi manuali

Gli attrezzi manuali (picconi, badili, martelli, tenaglie, cazzuole, frattazzi, chiavi, scalpelli, ecc.), presenti in tutte le fasi lavorative, sono sostanzialmente costituiti da una parte destinata all'impugnatura, in legno o in acciaio, ed un'altra, variamente conformata, alla specifica funzione svolta.

Rischi generati dall'uso dell'Attrezzo:

- 1) Punture, tagli, abrasioni;
- 2) Urti, colpi, impatti, compressioni;

Misure Preventive e Protettive relative all'Attrezzo:

- 1) Attrezzi manuali: misure preventive e protettive;

Prescrizioni Esecutive:

Prima dell'uso: **1)** Accertati del buono stato della parte lavorativa dell'utensile; **2)** Assicuratevi del buono stato del manico e del suo efficace fissaggio.

Durante l'uso: **1)** Utilizza idonei paracolpi quando utilizzi punte e/o scalpelli; **2)** Quando si utilizzano attrezzi ad impatto, provvedi ad allontanare adeguatamente terzi presenti; **3)** Assumi una posizione stabile e corretta; **4)** Evita di abbandonare gli attrezzi nei passaggi (in particolare se sopraelevati), provvedendo a riporli negli appositi contenitori.

Dopo l'uso: **1)** Riponi correttamente l'utensile, verificandone lo stato di usura.

Riferimenti Normativi:

- D.Lgs. 9 aprile 2008 n. 81, Allegato 6.
2) DPI: utilizzatore attrezzi manuali;

Prescrizioni Organizzative:

Devono essere forniti al lavoratore adeguati dispositivi di protezione individuale: **a)** casco; **b)** calzature di sicurezza; **c)** occhiali; **d)** guanti.

Battipiastralle elettrico

Utensile elettrico per la posa in opera di piastrelle.

Rischi generati dall'uso dell'Attrezzo:

- 1) Elettrocuzione;
- 2) Movimentazione manuale dei carichi;
- 3) Urti, colpi, impatti, compressioni;

Misure Preventive e Protettive relative all'Attrezzo:

- 1) Battipiastralle elettrico: misure preventive e protettive;

Prescrizioni Esecutive:

Prima dell'uso: 1) Assicurati del buono stato dei pressacavi; accertati che il cavo di alimentazione e la spina non presentino danneggiamenti evitando assolutamente di utilizzare nastri isolanti adesivi per eseguire eventuali riparazioni; 2) Accertati del corretto funzionamento dell'interruttore; assicurati dell'efficacia delle protezioni e delle parti elettriche a vista; accertati dell'efficienza dei comandi.

Durante l'uso: 1) Accertati che il cavo di alimentazione non intralci i passaggi e sia posizionato in modo da evitare che sia soggetto a danneggiamenti; accertati che i collegamenti volanti a presa e spina, quando indispensabili, siano realizzati con elementi aventi almeno protezione IP 67 e posizionati fuori dai tratti interrati; 2) Utilizza prolunghe realizzate secondo le norme di sicurezza (cavo per posa mobile) per portare l'alimentazione in luoghi ove non sono presenti quadri elettrici, evitando assolutamente di approntare prolunghe artigianalmente; 3) Utilizza l'impugnatura della spina per disconnetterla da una presa, evitando accuratamente di farlo tendendo il cavo; 4) Evita di connettere la spina su prese in tensione, accertandoti preventivamente che risultino "aperti" sia l'interruttore dell'apparecchiatura elettrica che quello posto a monte della spina; 5) Non richiudere mai un circuito elettrico disconnesso automaticamente dai dispositivi di protezione, senza prima aver individuato e riparato il guasto; 6) Assicurati di aver interrotto l'alimentazione elettrica durante le pause di lavoro; 7) Delimita l'area di lavoro esposta a livello di rumorosità elevato; 8) Evita assolutamente di rimuovere o modificare i dispositivi di protezione; 9) Informa tempestivamente il preposto e/o il datore di lavoro, di malfunzionamenti o pericoli che dovessero evidenziarsi durante il lavoro.

Dopo l'uso: 1) Assicurati di aver interrotto l'alimentazione elettrica; 2) Ripulisci con cura i cavi di alimentazione prima di provvedere a riporli; 3) Effettua tutte le operazioni di revisione e manutenzione della macchina secondo quanto indicato nel libretto dopo esserti accertato di aver sconnesso l'alimentazione elettrica.

Riferimenti Normativi:

Legge 1 marzo 1968 n.186; D.M. 20 novembre 1968; CEI 23-34; CEI 23-50; CEI 23-57; CEI 64-8; CEI 107-43; D.Lgs. 9 aprile 2008 n. 81, Art. 81.

- 2) DPI: utilizzatore battipiastralle elettrico;

Prescrizioni Organizzative:

Devono essere forniti al lavoratore adeguati dispositivi di protezione individuale: **a)** calzature di sicurezza; **b)** ginocchiere; **c)** otoprotettori; **d)** guanti antivibrazioni.

Betoniera a bicchiere

La betoniera a bicchiere è una macchina destinata al confezionamento di malta, di dimensioni contenute, costituita da una vasca di capacità solitamente di 300-500 litri, montata su di un asse a due ruote per facilitarne il trasporto. Il motore, frequentemente elettrico, è contenuto in un armadio metallico laterale con gli organi di trasmissione che, attraverso il contatto del pignone con la corona dentata, determinano il movimento rotatorio del tamburo di impasto. Il tamburo (o bicchiere), al cui interno sono collocati gli organi lavoratori, è dotato di una apertura per consentire il carico e lo scarico del materiale. Quest'ultima operazione avviene manualmente attraverso un volante laterale che comanda l'inclinazione del bicchiere e il rovesciamento dello stesso per la fuoriuscita dell'impasto. Durante il normale funzionamento il volante è bloccato, per eseguire la manovra di rovesciamento occorre sbloccare il volante tramite l'apposito pedale. Solitamente questo tipo di macchina viene utilizzato per il confezionamento di malta per murature ed intonaci e per la produzione di calcestruzzi se occorrenti in piccole quantità.

Rischi generati dall'uso dell'Attrezzo:

- 1) Caduta di materiale dall'alto o a livello;
- 2) Cesoiamenti, stritolamenti;
- 3) Elettrocuzione;
- 4) Getti, schizzi;
- 5) Inalazione polveri, fibre;
- 6) Irritazioni cutanee, reazioni allergiche;
- 7) Movimentazione manuale dei carichi;
- 8) Urti, colpi, impatti, compressioni;

Misure Preventive e Protettive relative all'Attrezzo:

- 1) Betoniera a bicchiere: misure preventive e protettive;

Prescrizioni Esecutive:

Prima dell'uso: **1)** Accertati della presenza e dell'efficienza delle protezioni (carter) da contatto accidentale degli ingranaggi, delle pulegge, delle cinghie e degli altri organi di trasmissione del moto (lo sportello del vano motore della betoniera non costituisce protezione); **2)** Prendi visione della posizione del comando per l'arresto d'emergenza e verificane l'efficienza; **3)** Controlla la presenza ed il buono stato della protezione sovrastante il posto di manovra (tettoia); **4)** Accertati che il volante di comando azionante il ribaltamento del bicchiere, abbia i raggi accecati nei punti in cui esiste il pericolo di tranciamento; **5)** Assicurati che il pedale di sgancio del volante azionante il ribaltamento del bicchiere sia dotato di protezione al di sopra ed ai lati; **6)** Nel caso che la pulsantiera di comando sia esterna al vano motore, assicurati della presenza di un lucchetto sullo sportello della pulsantiera stessa; **7)** Accertati che in prossimità della macchina siano presenti cartelli con l'indicazione delle principali norme d'uso e di sicurezza; **8)** Verifica che i comandi siano dotati di dispositivi efficienti per impedire l'avviamento accidentale del motore; **9)** Assicurati della stabilità del terreno dove è stata installata la macchina (assenza di cedimenti) e dell'efficacia del drenaggio (assenza di ristagni d'acqua); **10)** Accertati della stabilità della macchina; **11)** In particolare se la betoniera è dotata di pneumatici per il traino, assicurati che non siano stati asportati, verifica il loro stato manutentivo e la pressione di gonfiaggio, l'azionamento del freno di stazionamento e/o l'inserimento di cunei in legno; **12)** Inoltre, se sono presenti gli appositi regolatori di altezza, verificane il corretto utilizzo o, in loro assenza, accertati che vengano utilizzati assi di legno e mai pietre o mattoni; **13)** Assicurati, nel caso in cui l'impasto viene scaricato all'interno di fosse accessibili dalla benna della gru, che i parapetti posti a protezione di tali fosse siano efficienti ed in grado di resistere ad eventuali urti con le benne stesse; **14)** Accertati del buono stato dei collegamenti elettrici e di messa a terra e verifica l'efficienza degli interruttori e dispositivi elettrici di alimentazione e manovra; **15)** Assicurati che gli indumenti che indossi non presentino possibili appigli (lacci, tasche larghe, maniche ampie, ecc.) che potrebbero agganciarsi negli organi in moto.

Durante l'uso: **1)** Evita assolutamente di asportare o modificare le protezioni degli organi in moto; evita assolutamente di eseguire qualsiasi operazione di manutenzione (pulizia, lubrificazione, riparazione, ecc.) su organi in movimento; **2)** Evita assolutamente di introdurre attrezzi o parti del corpo all'interno della tazza in rotazione, prestando particolare cura a che tutte le operazioni di carico si concludano prima dell'avviamento del motore; **3)** Evita di movimentare carichi eccessivamente pesanti o di effettuarlo in condizioni disagiate, e utilizza appropriate attrezzature (pale, secchioni, ecc.); **4)** Informa tempestivamente il preposto e/o il datore di lavoro, di malfunzionamenti o pericoli che dovessero evidenziarsi durante il lavoro.

Dopo l'uso: **1)** Verifica di aver aperto tutti i circuiti elettrici (interrotto ogni operatività) e l'interruttore generale di alimentazione del quadro; **2)** Effettua tutte le operazioni di revisione e manutenzione della macchina secondo quanto indicato nel libretto e sempre dopo esserti accertato che il motore sia spento e non riavviabile da terzi accidentalmente.

Riferimenti Normativi:

Circolare Ministero del Lavoro n.103/80; Circolare Ministero del Lavoro 29 giugno 1981 n.76; D.Lgs. 9 aprile 2008 n. 81, Allegato 6.

- 2) DPI: utilizzatore betoniera a bicchiere;

Prescrizioni Organizzative:

Devono essere forniti al lavoratore adeguati dispositivi di protezione individuale: **a)** casco; **b)** calzature di sicurezza; **c)** occhiali; **d)** maschere (se presenti nell'aria polveri o sostanze nocive); **e)** otoprotettori; **f)** indumenti protettivi (tute).

Compressore con motore endotermico

I compressori sono macchine destinate alla produzione di aria compressa, che viene impiegata per alimentare macchine apposite, come i martelli pneumatici, vibratori, avvitatori, intonacatrici, pistole a spruzzo, ecc.. Sono costituite essenzialmente da due parti: un gruppo motore, endotermico o elettrico, ed un gruppo compressore che aspira l'aria dall'ambiente e la comprime. I compressori possono essere distinti in mini o maxi compressori: i primi sono destinati ad utenze singole (basse potenzialità) sono montati su telai leggeri dotati di ruote e possono essere facilmente trasportati, mentre i secondi, molto più ingombranti e pesanti, sono finalizzati anche all'alimentazione contemporanea di più utenze.

Rischi generati dall'uso dell'Attrezzo:

- 1) Inalazione fumi, gas, vapori;
- 2) Incendi, esplosioni;
- 3) Irritazioni cutanee, reazioni allergiche;
- 4) Scoppio;

Misure Preventive e Protettive relative all'Attrezzo:

- 1) Compressore con motore endotermico: misure preventive e protettive;

Prescrizioni Esecutive:

Prima dell'uso: **1)** Accertati dell'efficienza della strumentazione (valvola di sicurezza tarata alla massima pressione, efficiente dispositivo di arresto automatico del gruppo di compressione al raggiungimento della pressione massima di esercizio, manometri, termometri, ecc.); **2)** Prendi visione della posizione del comando per l'arresto d'emergenza e verificane l'efficienza; **3)** Assicurati dell'integrità dell'isolamento acustico; **4)** Accertati che la macchina sia posizionata in maniera da offrire garanzie di stabilità; **5)** Assicurati che la macchina sia posizionata in luoghi sufficientemente aerati; **6)** Assicurati che nell'ambiente ove è posizionato il compressore non vi sia presenza di gas, vapori infiammabili o ossido

di carbonio, anche se in minima quantità; **7)** Accertati della corretta connessione dei tubi; **8)** Accertati che i tubi per l'aria compressa non presentino tagli, lacerazioni, ecc., evitando qualsiasi riparazione di fortuna; **9)** Accertati della presenza e dell'efficienza delle protezioni da contatto accidentale relative agli organi di manovra e agli altri organi di trasmissione del moto o parti del compressore ad alta temperatura; **10)** Accertati dell'efficienza del filtro di trattenuta per acqua e particelle d'olio; **11)** Accertati della pulizia e dell'efficienza del filtro dell'aria aspirata; **12)** Controlla la presenza ed il buono stato della protezione sovrastante il posto di manovra (tettoia).

Durante l'uso: **1)** Delimita l'area di lavoro esposta a livello di rumorosità elevato; **2)** Assicurati di aver aperto il rubinetto dell'aria compressa prima dell'accensione del motore e ricordati di mantenerlo aperto sino al raggiungimento dello stato di regime del motore; **3)** Evita di rimuovere gli sportelli del vano motore; **4)** Accertati di aver chiuso la valvola di intercettazione dell'aria compressa ad ogni sosta o interruzione del lavoro; **5)** Assicurati del corretto livello della pressione, controllando frequentemente i valori sui manometri in dotazione; **6)** Evita assolutamente di toccare gli organi lavoratori degli utensili o i materiali in lavorazione, in quanto, certamente surriscaldati; **7)** Durante i rifornimenti, spegni il motore, evita di fumare ed accertati dell'assenza di fiamme libere in adiacenza della macchina; **8)** Informa tempestivamente il preposto e/o il datore di lavoro, di malfunzionamenti o pericoli che dovessero evidenziarsi durante il lavoro.

Dopo l'uso: **1)** Assicurati di aver spento il motore e ricordati di scaricare il serbatoio dell'aria; **2)** Effettua tutte le operazioni di revisione e manutenzione della macchina secondo quanto indicato nel libretto e sempre dopo esserti accertato che il motore sia spento e non riavviabile da terzi accidentalmente.

Riferimenti Normativi:

- D.Lgs. 9 aprile 2008 n. 81, Art. 70; D.Lgs. 9 aprile 2008 n. 81, Allegato 6.
2) DPI: utilizzatore compressore con motore endotermico;

Prescrizioni Organizzative:

Devono essere forniti al lavoratore adeguati dispositivi di protezione individuale: **a)** calzature di sicurezza; **b)** otoprotettori; **c)** guanti; **d)** indumenti protettivi (tute).

Compressore elettrico

I compressori sono macchine destinate alla produzione di aria compressa, che viene impiegata per alimentare macchine apposite, come i martelli pneumatici, vibratori, avvitatori, intonacatrici, pistole a spruzzo, ecc.. Sono costituite essenzialmente da due parti: un gruppo motore, endotermico o elettrico, ed un gruppo compressore che aspira l'aria dall'ambiente e la comprime. I compressori possono essere distinti in mini o maxi compressori: i primi sono destinati ad utenze singole (basse potenzialità) sono montati su telai leggeri dotati di ruote e possono essere facilmente trasportati, mentre i secondi, molto più ingombranti e pesanti, sono finalizzati anche all'alimentazione contemporanea di più utenze.

Rischi generati dall'uso dell'Attrezzo:

- 1) Elettrocuzione;
- 2) Scoppio;

Misure Preventive e Protettive relative all'Attrezzo:

- 1) Compressore elettrico: misure preventive e protettive;

Prescrizioni Esecutive:

Prima dell'uso: **1)** Accertati del buono stato dei collegamenti elettrici e di messa a terra e verifica l'efficienza degli interruttori e dispositivi elettrici di alimentazione e manovra; **2)** Accertati dell'efficienza della strumentazione (valvola di sicurezza tarata alla massima pressione, efficiente dispositivo di arresto automatico del gruppo di compressione al raggiungimento della pressione massima di esercizio, manometri, termometri, ecc.); **3)** Prendi visione della posizione del comando per l'arresto d'emergenza e verificane l'efficienza; **4)** Assicurati dell'integrità dell'isolamento acustico; **5)** Accertati che la macchina sia posizionata in maniera da offrire garanzie di stabilità; **6)** Assicurati che la macchina sia posizionata in luoghi sufficientemente aerati; **7)** Assicurati che nell'ambiente ove è posizionato il compressore non vi sia presenza di gas, vapori infiammabili o ossido di carbonio, anche se in minima quantità; **8)** Accertati della corretta connessione dei tubi; **9)** Accertati che i tubi per l'aria compressa non presentino tagli, lacerazioni, ecc., evitando qualsiasi riparazione di fortuna; **10)** Accertati della presenza e dell'efficienza delle protezioni da contatto accidentale relative agli organi di manovra e agli altri organi di trasmissione del moto o parti del compressore ad alta temperatura; **11)** Accertati dell'efficienza del filtro di trattenuta per acqua e particelle d'olio; **12)** Accertati della pulizia e dell'efficienza del filtro dell'aria aspirata; **13)** Controlla la presenza ed il buono stato della protezione sovrastante il posto di manovra (tettoia).

Durante l'uso: **1)** Delimita l'area di lavoro esposta a livello di rumorosità elevato; **2)** Accertati che il cavo di alimentazione non intralci i passaggi e sia posizionato in modo da evitare che sia soggetto a danneggiamenti; **3)** Assicurati di aver aperto il rubinetto dell'aria compressa prima dell'accensione del motore e ricordati di mantenerlo aperto sino al raggiungimento dello stato di regime del motore; **4)** Evita di rimuovere gli sportelli del vano motore; **5)** Accertati di aver chiuso la valvola di intercettazione dell'aria compressa ad ogni sosta o interruzione del lavoro; **6)** Assicurati di aver interrotto l'alimentazione elettrica durante le pause di lavoro; **7)** Assicurati del corretto livello della pressione, controllando frequentemente i valori sui manometri in dotazione; **8)** Evita assolutamente di toccare gli organi lavoratori degli utensili o i materiali in lavorazione, in quanto, certamente surriscaldati; **9)** Informa tempestivamente il preposto e/o il datore di lavoro, di malfunzionamenti o pericoli che dovessero evidenziarsi durante il lavoro.

Dopo l'uso: **1)** Verifica di aver aperto tutti i circuiti elettrici (interrotto ogni operatività) e l'interruttore generale di

alimentazione al quadro; **2)** Ricordati di scaricare il serbatoio dell'aria; **3)** Effettua tutte le operazioni di revisione e manutenzione della macchina secondo quanto indicato nel libretto e sempre dopo esserti accertato che il motore sia spento e non riavviabile da terzi accidentalmente.

Riferimenti Normativi:

- 2) Circolare Ministero del Lavoro n.103/80; D.Lgs. 9 aprile 2008 n. 81, Art. 81; D.Lgs. 9 aprile 2008 n. 81, Allegato 6.
DPI: utilizzatore compressore elettrico;

Prescrizioni Organizzative:

Devono essere forniti al lavoratore adeguati dispositivi di protezione individuale: **a)** calzature di sicurezza; **b)** ottoprotettori; **c)** guanti; **d)** indumenti protettivi (tute).

Impastatrice

L'impastatrice è una macchina da cantiere destinata alla preparazione a ciclo continuo di malta.

Rischi generati dall'uso dell'Attrezzo:

- 1) Caduta di materiale dall'alto o a livello;
- 2) Elettrocuzione;
- 3) Inalazione polveri, fibre;
- 4) Irritazioni cutanee, reazioni allergiche;
- 5) Movimentazione manuale dei carichi;
- 6) Urti, colpi, impatti, compressioni;

Misure Preventive e Protettive relative all'Attrezzo:

- 1) Impastatrice: misure preventive e protettive;

Prescrizioni Esecutive:

Prima dell'uso: **1)** Accertati della presenza e dell'efficienza delle protezioni da contatto accidentale degli ingranaggi, delle pulegge, delle cinghie e degli altri organi di trasmissione del moto; **2)** Prendi visione della posizione del comando per l'arresto d'emergenza e verificane l'efficienza; **3)** Accertati del buono stato dei collegamenti elettrici e di messa a terra e verifica l'efficienza degli interruttori e dispositivi elettrici di alimentazione e manovra; **4)** Controlla la presenza ed il buono stato della protezione sovrastante il posto di manovra (tettoia); **5)** Accertati della stabilità della macchina; **6)** In particolare se la betoniera è dotata di pneumatici per il traino, assicurati che non siano stati asportati, verifica il loro stato manutentivo e la pressione di gonfiaggio, l'azionamento del freno di stazionamento e/o l'inserimento di cunei in legno; **7)** Accertati del buono stato della griglia di protezione e dell'efficienza del dispositivo di interruzione del moto degli organi lavoratori a seguito del suo sollevamento della griglia stessa; **8)** Assicurati dell'integrità dei componenti elettrici a vista; **9)** Assicurati che gli indumenti che indossi non presentino possibili appigli (lacci, tasche larghe, maniche ampie, ecc.) che potrebbero agganciarsi negli organi in moto.

Durante l'uso: **1)** Accertati che il cavo di alimentazione non intralci i passaggi e sia posizionato in modo da evitare che sia soggetto a danneggiamenti; **2)** Non manomettere il dispositivo automatico di blocco degli organi lavoratori al sollevamento della griglia; **3)** Evita assolutamente di asportare o modificare le protezioni degli organi in moto; **4)** Evita assolutamente di eseguire qualsiasi operazione di manutenzione (pulizia, lubrificazione, riparazione, ecc.) su organi in movimento.

Dopo l'uso: **1)** Verifica di aver aperto tutti i circuiti elettrici (interrotto ogni operatività) e l'interruttore generale di alimentazione del quadro; **2)** Effettua tutte le operazioni di revisione e manutenzione della macchina secondo quanto indicato nel libretto e sempre dopo esserti accertato che il motore sia spento e non riavviabile da terzi accidentalmente.

Riferimenti Normativi:

- 2) Circolare Ministero del Lavoro n.103/80; D.Lgs. 9 aprile 2008 n. 81, Art. 70; D.Lgs. 9 aprile 2008 n. 81, Allegato 6.
DPI: utilizzatore impastatrice;

Prescrizioni Organizzative:

Devono essere forniti al lavoratore adeguati dispositivi di protezione individuale: **a)** casco; **b)** calzature di sicurezza; **c)** maschere (se presenti nell'aria polveri o sostanze nocive); **d)** guanti; **e)** indumenti protettivi (tute).

Martello demolitore elettrico

Il martello demolitore è un utensile la cui utilizzazione risulta necessaria ogni qualvolta si presenti l'esigenza di un elevato numero di colpi ed una battuta potente. Vengono prodotti tre tipi di martello, in funzione della potenza richiesta: un primo, detto anche scalpellatore o piccolo scrostatore, la cui funzione è la scrostatura di intonaci o la demolizione di pavimenti e rivestimenti, un secondo, detto martello picconatore, il cui utilizzo può essere sostanzialmente ricondotto a quello del primo tipo ma con una potenza e frequenza maggiori che ne permettono l'utilizzazione anche su materiali sensibilmente più duri, ed infine i martelli demolitori veri e propri, che vengono utilizzati per l'abbattimento delle strutture murarie, opere in calcestruzzo, frantumazione di manti stradali, ecc.. Una ulteriore distinzione deve essere fatta in funzione del differente tipo di alimentazione: elettrico o pneumatico.

Rischi generati dall'uso dell'Attrezzo:

- 1) Elettrocuzione;
- 2) Inalazione polveri, fibre;
- 3) Irritazioni cutanee, reazioni allergiche;
- 4) Urti, colpi, impatti, compressioni;

Misure Preventive e Protettive relative all'Attrezzo:

- 1) Martello demolitore elettrico: misure preventive e protettive;

Prescrizioni Esecutive:

Prima dell'uso: 1) Assicurati che l'utensile sia a doppio isolamento (220V) o alimentato a bassissima tensione di sicurezza (50V), comunque non collegato a terra; 2) Accertati che il cavo di alimentazione e la spina non presentino danneggiamenti evitando assolutamente di utilizzare nastri isolanti adesivi per eseguire eventuali riparazioni; 3) Accertati del corretto funzionamento dei comandi; 4) Assicurati del corretto fissaggio della punta e degli accessori; 5) Assicurati della presenza e dell'efficienza della cuffia antirumore; 6) Provvedi a segnalare la zona esposta a livello di rumorosità elevato.

Durante l'uso: 1) Accertati che il cavo di alimentazione non intralci i passaggi e sia posizionato in modo da evitare che sia soggetto a danneggiamenti; 2) Procedi impugnando saldamente l'attrezzo con due mani; 3) Provvedi ad interdire al passaggio l'area di lavoro; 4) Assicurati di essere in posizione stabile prima di iniziare le lavorazioni; 5) Assicurati di aver interrotto l'alimentazione elettrica durante le pause di lavoro; 6) Informa tempestivamente il preposto e/o il datore di lavoro, di malfunzionamenti o pericoli che dovessero evidenziarsi durante il lavoro.

Dopo l'uso: 1) Ricordati di scollegare l'alimentazione elettrica dell'utensile; 2) Effettua tutte le operazioni di revisione e manutenzione dell'attrezzo secondo quanto indicato nel libretto dopo esserti accertato di aver sconnesso l'alimentazione elettrica.

Riferimenti Normativi:

D.M. 20 novembre 1968; Circolare Ministero della Sanità 25 novembre 1991 n.23; CEI 23-34; CEI 23-50; CEI 23-57; CEI 64-8; CEI 107-43; D.Lgs. 9 aprile 2008 n. 81, Art. 81; D.Lgs. 9 aprile 2008 n. 81, Allegato 6.

- 2) DPI: utilizzatore martello demolitore elettrico;

Prescrizioni Organizzative:

Devono essere forniti al lavoratore adeguati dispositivi di protezione individuale: **a)** casco; **b)** calzature di sicurezza; **c)** occhiali; **d)** maschere (se presenti nell'aria polveri o sostanze nocive); **e)** otoprotettori; **f)** guanti antivibrazioni; **g)** indumenti protettivi (tute).

Martello demolitore pneumatico

Il martello demolitore è un utensile la cui utilizzazione risulta necessaria ogni qualvolta si presenti l'esigenza di un elevato numero di colpi ed una battuta potente. Vengono prodotti tre tipi di martello, in funzione della potenza richiesta: un primo, detto anche scalpellatore o piccolo scrostatore, la cui funzione è la scrostatura di intonaci o la demolizione di pavimenti e rivestimenti, un secondo, detto martello picconatore, il cui utilizzo può essere sostanzialmente ricondotto a quello del primo tipo ma con una potenza e frequenza maggiori che ne permettono l'utilizzazione anche su materiali sensibilmente più duri, ed infine i martelli demolitori veri e propri, che vengono utilizzati per l'abbattimento delle strutture murarie, opere in calcestruzzo, frantumazione di manti stradali, ecc.. Una ulteriore distinzione deve essere fatta in funzione del differente tipo di alimentazione: elettrico o pneumatico.

Rischi generati dall'uso dell'Attrezzo:

- 1) Inalazione fumi, gas, vapori;
- 2) Inalazione polveri, fibre;
- 3) Movimentazione manuale dei carichi;
- 4) Scivolamenti, cadute a livello;
- 5) Scoppio;
- 6) Urti, colpi, impatti, compressioni;

Misure Preventive e Protettive relative all'Attrezzo:

- 1) Martello demolitore pneumatico: misure preventive e protettive;

Prescrizioni Esecutive:

Prima dell'uso: 1) Assicurati dell'integrità dei tubi e delle connessioni con l'utensile; 2) Accertati del corretto funzionamento dei comandi; 3) Assicurati della presenza e dell'efficienza della cuffia antirumore; 4) Provvedi a segnalare la zona esposta a livello di rumorosità elevato; 5) Assicurati del corretto fissaggio della punta e degli accessori; 6) Accertati che le tubazioni non intralmino i passaggi e siano posizionati in modo da evitare che possano subire danneggiamenti; 7) Assicurati che i tubi non siano piegati con raggio di curvatura eccessivamente piccolo.

Durante l'uso: 1) Procedi impugnando saldamente l'attrezzo con due mani; 2) Provvedi ad interdire al passaggio l'area di lavoro; 3) Provvedi ad usare l'attrezzo senza forzature; 4) Ricordati di interrompere l'afflusso d'aria nelle pause di lavoro e di scaricare la tubazione; 5) Assicurati di essere in posizione stabile prima di iniziare le lavorazioni; 6) Informa tempestivamente il preposto e/o il datore di lavoro, di malfunzionamenti o pericoli che dovessero evidenziarsi durante il lavoro.

Dopo l'uso: 1) Provvedi a spegnere il compressore, scaricare il serbatoio dell'aria e a scollegare i tubi di alimentazione

dell'aria; **2)** Effettua tutte le operazioni di revisione e manutenzione della macchina secondo quanto indicato nel libretto e sempre dopo esserti accertato che il motore sia spento e non riavviabile da terzi accidentalmente.

Riferimenti Normativi:

D.P.R. 27 aprile 1955 n.547; D.P.R. 7 gennaio 1956 n.164; D.P.R. 19 marzo 1956 n.303; D.Lgs. 81/08; Circolare Ministero della Sanità 25 novembre 1991 n.23.

- 2) DPI: utilizzatore martello demolitore pneumatico;

Prescrizioni Organizzative:

Devono essere forniti al lavoratore adeguati dispositivi di protezione individuale: **a)** casco; **b)** calzature di sicurezza; **c)** occhiali; **d)** maschere (se presenti nell'aria polveri o sostanze nocive); **e)** otoprotettori; **f)** guanti antivibrazioni; **g)** indumenti protettivi (tute).

Pistola per verniciatura a spruzzo

Attrezzo per la verniciatura a spruzzo di superfici verticali od orizzontali.

Rischi generati dall'uso dell'Attrezzo:

- 1) Getti, schizzi;
- 2) Inalazione fumi, gas, vapori;
- 3) Irritazioni cutanee, reazioni allergiche;
- 4) Nebbie;

Misure Preventive e Protettive relative all'Attrezzo:

- 1) Pistola per verniciatura a spruzzo: misure preventive e protettive;

Prescrizioni Esecutive:

Prima dell'uso: **1)** Assicurati dell'integrità delle tubazioni di alimentazione e della connessione con la pistola; **2)** Assicurati del buon livello di pulizia dell'ugello e delle tubazioni.

Durante l'uso: **1)** Qualora la lavorazione debba svolgersi in ambienti confinati o scarsamente ventilati, accertati della presenza di un efficiente sistema di aspirazione dei vapori e/o di ventilazione; **2)** Durante le pause di lavoro, ricordati di interrompere l'afflusso di aria all'utensile; **3)** Informa tempestivamente il preposto e/o il datore di lavoro, di malfunzionamenti o pericoli che dovessero evidenziarsi durante il lavoro.

Dopo l'uso: **1)** Assicurati di aver staccato l'utensile dal compressore; **2)** Accertati di aver spento il compressore e chiuso i rubinetti; **3)** Effettua tutte le operazioni di revisione e manutenzione della macchina secondo quanto indicato nel libretto e sempre dopo esserti accertato che la macchina sia spenta e non riavviabile da terzi accidentalmente.

Riferimenti Normativi:

D.Lgs. 9 aprile 2008 n. 81, Art. 70; D.Lgs. 9 aprile 2008 n. 81, Allegato 6.

- 2) DPI: utilizzatore pistola per verniciatura a spruzzo;

Prescrizioni Organizzative:

Devono essere forniti al lavoratore adeguati dispositivi di protezione individuale: **a)** calzature di sicurezza; **b)** occhiali; **c)** maschere (se presenti nell'aria polveri o sostanze nocive); **d)** guanti; **e)** indumenti protettivi (tute).

Ponte su cavalletti

Il ponte su cavalletti è costituito da un impalcato di assi in legno di dimensioni adeguate, sostenuto da cavalletti solitamente metallici, poste a distanze prefissate.

La sua utilizzazione riguarda, solitamente, lavori all'interno di edifici, dove a causa delle ridotte altezze e della brevità dei lavori da eseguire, non è consigliabile il montaggio di un ponteggio metallico fisso.

Rischi generati dall'uso dell'Attrezzo:

- 1) Scivolamenti, cadute a livello;

Misure Preventive e Protettive relative all'Attrezzo:

- 1) Ponte su cavalletti: misure preventive e protettive;

Prescrizioni Esecutive:

Modalità d'utilizzo: **1)** Assicurati dell'integrità e corretta posa in opera del tavolato, dell'accostamento delle tavole e delle buone condizioni dei cavalletti; **2)** Accertati della planarità del ponte: quando necessario, utilizza zeppe di legno per spessorare il ponte e mai mattoni o blocchi di cemento; **3)** Evita assolutamente di realizzare dei ponti su cavalletti su impalcato dei ponteggi esterni o di realizzare ponti su cavalletti uno in sovrapposizione all'altro; **4)** Evita di sovraccaricare il ponte con carichi non previsti o eccessivi, ma caricarli con i soli materiali ed attrezzi necessari per la lavorazione in corso.

Principali modalità di posa in opera: **1)** Possono essere adoperati solo per lavori da effettuarsi all'interno di edifici o,

quando all'esterno, se al piano terra; **2)** L'altezza massima dei ponti su cavalletti è di m 2: per altezze superiori, dovranno essere perimetrati mediante parapetti a norma; **3)** I montanti non devono essere realizzati con mezzi di fortuna, del tipo scale a pioli, pile di mattoni, sacchi di cemento; **4)** I piedi dei cavalletti devono poggiare sempre su pavimento solido e compatto; **5)** Il ponte dovrà poggiare su tre cavalletti posti a distanza non superiore di m 1.80: qualora vengano utilizzati tavoloni aventi sezione 30 cm x 5 cm x 4 m, potranno adoperarsi solo due cavalletti a distanza non superiore a m 3.60; **6)** Le tavole dell'impalcato devono risultare bene accostate fra loro, essere fissate ai cavalletti, non presentare parti a sbalzo superiori a cm 20; **7)** La larghezza dell'impalcato non deve essere inferiore a cm 90.

Riferimenti Normativi:

- D.Lgs. 9 aprile 2008 n. 81, Art. 139; D.Lgs. 9 aprile 2008 n. 81, Allegato 18, Punto 2.2.2.
2) DPI: utilizzatore ponte su cavalletti;

Prescrizioni Organizzative:

Devono essere forniti al lavoratore adeguati dispositivi di protezione individuale: **a)** casco; **b)** calzature di sicurezza; **c)** guanti.

Ponteggio metallico fisso

Il ponteggio fisso è un'opera provvisoria che viene realizzata per eseguire lavori di ingegneria civile, quali nuove costruzioni o ristrutturazioni e manutenzioni, ad altezze superiori ai 2 metri. Essenzialmente si tratta di una struttura reticolare realizzata con elementi metallici. Dal punto di vista morfologico le varie tipologie esistenti in commercio sono sostanzialmente riconducibili a due: quella a tubi e giunti e quella a telai prefabbricati. La prima si compone di tubi (correnti, montanti e diagonali) collegati tra loro mediante appositi giunti, la seconda di telai fissi, cioè di forma e dimensioni predefinite, posti uno sull'altro a costituire la stilata, collegata alla stilata attigua tramite correnti o diagonali.

Rischi generati dall'uso dell'Attrezzo:

- 1) Caduta dall'alto;
- 2) Caduta di materiale dall'alto o a livello;
- 3) Scivolamenti, cadute a livello;

Misure Preventive e Protettive relative all'Attrezzo:

- 1) Ponteggio metallico fisso: misure preventive e protettive;

Prescrizioni Esecutive:

Modalità d'uso: Utilizzare il ponteggio in conformità al Piano di Montaggio, Uso e Smontaggio (PiMUS) presente in cantiere. In particolare: **1)** Accertarsi che il ponteggio si mantenga in buone condizioni di manutenzione; **2)** Evita assolutamente di salire o scendere lungo i montanti del ponteggio, ma utilizza le apposite scale; **3)** Evita di correre o saltare sugli intavolati del ponteggio; **4)** Evitare di gettare dall'alto materiali di qualsiasi genere o gli stessi elementi metallici del ponteggio; **5)** Abbandona il ponteggio nel caso sopraggiunga un forte vento; **6)** Utilizza sempre la cintura di sicurezza, durante le operazioni di montaggio e smontaggio del ponteggio, o ogni qualvolta i dispositivi di protezione collettiva non garantiscano da rischio di caduta dall'alto; **7)** Utilizza bastoni muniti di uncini, evitando accuratamente di sporgerti oltre le protezioni, nelle operazioni di ricezione del carico su ponteggi o castelli; **8)** Evita di sovraccaricare il ponteggio, creando depositi ed attrezzature in quantità eccessive: è possibile realizzare solo piccoli depositi temporanei dei materiali ed attrezzi strettamente necessari ai lavori; **9)** Evita di effettuare lavorazioni a distanza minore di 5 m da linee elettriche aeree, se non direttamente autorizzato dal preposto.

Principali modalità di posa in opera: Il ponteggio va necessariamente allestito ogni qualvolta si prevedano lavori a quota superiore a m. 2 e il montaggio dovrà avvenire in conformità al Piano di Montaggio, Uso e Smontaggio (PiMUS) presente in cantiere. In particolare: **1)** Accertarsi che il ponteggio metallico sia munito della relativa documentazione ministeriale (libretto di autorizzazione ministeriale) e che sia installato secondo le indicazioni del costruttore; **2)** Verificare che tutti gli elementi metallici del ponteggio portino impressi il nome o il marchio del fabbricante; **3)** Prima di iniziare il montaggio del ponteggio è necessario verificare la resistenza del piano d'appoggio, che dovrà essere protetto dalle infiltrazioni d'acqua o cedimenti; **4)** La ripartizione del carico sul piano di appoggio deve essere realizzata a mezzo di basette; **5)** Qualora il terreno non fosse in grado di resistere alle pressioni trasmesse dalla base d'appoggio del ponteggio, andranno interposti elementi resistenti, allo scopo di evitare carichi, come tavole di legno di adeguato spessore (4 o 5 cm); **6)** Ogni elemento di ripartizione deve interessare almeno due montanti fissando ad essi le basette; **7)** Se il terreno risultasse non orizzontale si dovrà procedere o ad un suo livellamento, oppure bisognerà utilizzare basette regolabili, evitando rigorosamente il posizionamento di altri materiali (come pietre, mattoni, ecc.) di resistenza incerta; **8)** Gli impalcati del ponteggio devono risultare accostati alla costruzione è consentito un distacco non superiore a 30 cm; **9)** Nel caso occorra disporre di distanze maggiori tra ponteggio e costruzione bisogna predisporre un parapetto completo verso la parte interna del ponteggio; **10)** Nel caso che l'impalcato del ponteggio sia realizzato con tavole in legno, esse dovranno risultare sempre ben accostate tra loro, al fine di evitare cadute di materiali o attrezzi. In particolare dovranno essere rispettate le seguenti modalità di posa in opera: **a)** dimensioni delle tavole non inferiori a 4x30cm o 5x20cm; **b)** sovrapposizione tra tavole successive posta "a cavallo" di un traverso e di lunghezza pari almeno a 40cm; **c)** ciascuna tavola dovrà essere adeguatamente fissata (in modo da non scivolare sui traversi) e poggiata su almeno tre traversi senza presentare parti a sbalzo; **11)** Nel caso che l'impalcato del ponteggio sia realizzato con elementi in metallo, andranno verificati l'efficienza del perno di bloccaggio e il suo effettivo inserimento. **12)** Gli impalcati e i ponti di servizio devono avere un sottoponte di sicurezza, costruito come il ponte, a distanza non superiore a m 2,50, la cui funzione è quella di trattenere persone o materiali che possono cadere dal ponte soprastante in caso di rottura di una tavola; **13)** I ponteggi

devono essere controventati sia in senso longitudinale che trasversale è ammessa deroga alla controventatura trasversale a condizione che i collegamenti realizzino un'adeguata rigidità trasversale; **14)** I ponteggi devono essere dotati di appositi parapetti disposti anche sulle testate. Possono essere realizzati nei seguenti modi: **a)** mediante un corrente posto ad un'altezza minima di 1 m dal piano di calpestio e da una tavola fermapiede aderente al piano di camminamento, di altezza variabile ma tale da non lasciare uno spazio vuoto tra se ed il corrente suddetto maggiore di 60 cm; **b)** mediante un corrente superiore con le caratteristiche anzidette, una tavola fermapiede, aderente al piano di camminamento, alta non meno di 20 cm ed un corrente intermedio che non lasci tra se e gli elementi citati, spazi vuoti di altezza maggiore di 60 cm. In ogni caso, i correnti e le tavole fermapiede devono essere poste nella parte interna dei montanti; **15)** Per ogni piano di ponte devono essere applicati due correnti di cui uno può fare parte del parapetto; **16)** Il ponteggio deve essere ancorato a parti stabili della costruzione (sono da escludersi balconi, inferriate, pluviali, ecc.), evitando di utilizzare fili di ferro e/o altri materiali simili; **17)** Il ponteggio deve essere efficacemente ancorato alla costruzione almeno in corrispondenza ad ogni due piani di ponteggio e ad ogni due montanti, con disposizione di ancoraggio a rombo; **18)** Le scale per l'accesso agli impalcati, devono essere vincolate, non in prosecuzione una dell'altra, sporgere di almeno un metro dal piano di arrivo, protette se poste verso la parte esterna del ponteggio; **19)** Tutte le zone di lavoro e di passaggio poste a ridosso del ponteggio devono essere protette da appositi parasassi (mantovana) esteso per almeno 1,20 m oltre la sagoma del ponteggio stesso; in alternativa si dovrà predisporre la chiusura continua della facciata o la segregazione dell'area sottostante in modo da impedire a chiunque l'accesso; **20)** Il primo parasassi deve essere posto a livello del solaio di copertura del piano terreno e poi ogni 12 metri di sviluppo del ponteggio; **21)** Sulla facciata esterna e verso l'interno dei montanti del ponteggio, dovrà provvedersi ad applicare teli e/o reti di nylon per contenere la caduta di materiali. Tale misura andrà utilizzata congiuntamente al parasassi e mai in sua sostituzione; **22)** E' sempre necessario prevedere un ponte di servizio per lo scarico dei materiali, per il quale dovrà predisporre un apposito progetto. I relativi parapetti dovranno essere completamente chiusi, al fine di evitare che il materiale scaricato possa cadere dall'alto; **23)** Le diagonali di supporto dello sbalzo devono scaricare la loro azione, e quindi i carichi della piazzola, sui nodi e non sui correnti, i quali non sono in grado di assorbire carichi di flessione se non minimi. Per ogni piazzola devono essere eseguiti specifici ancoraggi; **24)** Con apposito cartello dovrà essere indicato il carico massimo ammesso dal progetto; **29)** Il montaggio del ponteggio non dovrà svilupparsi in anticipo rispetto allo sviluppo della costruzione: giunti alla prima soletta, prima di innalzare le casseforme per i successivi pilastri è necessario costruire il ponteggio al piano raggiunto e così di seguito piano per piano. In ogni caso il dislivello non deve mai superare i 4 metri; **30)** L'altezza dei montanti deve superare di almeno m 1 l'ultimo impalcato o il piano di gronda; **31)** Il ponteggio metallico deve essere collegato elettricamente "a terra" non oltre 25 metri di sviluppo lineare, secondo il percorso più breve possibile e evitando brusche svolte e strozzature; devono comunque prevedersi non meno di due derivazioni. **32)** Il responsabile del cantiere, ad intervalli periodici o dopo violente perturbazioni atmosferiche o prolungata interruzione di lavoro, deve assicurarsi della verticalità dei montanti, del giusto serraggio dei giunti, della efficienza degli ancoraggi e dei controventi, curando l'eventuale sostituzione o il rinforzo di elementi inefficienti.

Riferimenti Normativi:

D.M. 22 maggio 1992 n.466; Circolare Ministero del Lavoro n.149/85; D.Lgs. 9 aprile 2008 n. 81, Titolo IV, Capo II, Sezione IV; D.Lgs. 9 aprile 2008 n. 81, Titolo IV, Capo II, Sezione V; D.Lgs. 9 aprile 2008 n. 81, Allegato 18, Punto 2; D.Lgs. 9 aprile 2008 n. 81, Allegato 19.

- 2) DPI: utilizzatore ponteggio metallico fisso;

Prescrizioni Organizzative:

Devono essere forniti al lavoratore adeguati dispositivi di protezione individuale: **a)** casco; **b)** calzature di sicurezza; **c)** guanti; **d)** attrezzatura anticaduta.

Ponteggio mobile o trabattello

Il ponte su ruote o trabattello è una piccola impalcatura che può essere facilmente spostata durante il lavoro consentendo rapidità di intervento. È costituita da una struttura metallica detta castello che può raggiungere anche i 15 metri di altezza. All'interno del castello possono trovare alloggio a quote differenti diversi impalcati. L'accesso al piano di lavoro avviene all'interno del castello tramite scale a mano che collegano i diversi impalcati. Trova impiego principalmente per lavori di finitura e di manutenzione, ma che non comportino grande impegno temporale.

Rischi generati dall'uso dell'Attrezzo:

- 1) Caduta dall'alto;
- 2) Caduta di materiale dall'alto o a livello;
- 3) Movimentazione manuale dei carichi;
- 4) Urti, colpi, impatti, compressioni;

Misure Preventive e Protettive relative all'Attrezzo:

- 1) Ponteggio mobile o trabattello: misure preventive e protettive;

Prescrizioni Esecutive:

Modalità d'utilizzo: **1)** Assicurati del buono stato di tutti gli elementi del ponteggio (aste, incastri, collegamenti); **2)** Accertati che il ponte sia stato montato in tutte le sue parti, con tutte le componenti previste dal produttore; **3)** Assicurati della perfetta planarità e verticalità della struttura e, quando necessario, provvedi a ripartire il carico del ponte sul terreno con tavoloni; **4)** Accertati dell'efficacia del blocco ruote; evita assolutamente di utilizzare impalcati di fortuna, ma utilizza solo quelli in dotazione o indicati dal produttore; **5)** Evita assolutamente di installare sul ponte apparecchi di

sollevamento; **6)** Prima di effettuare spostamenti del ponteggio, accertati che non vi siano persone sopra di esso; **7)** Assicurati che non vi siano linee elettriche aeree a distanza inferiore a m. 5; **8)** Assicurati, nel caso di utilizzo all'esterno e di considerevole sviluppo verticale, che il ponte risulti ancorato alla costruzione almeno ogni due piani.

Principali modalità di posa in opera: **1)** Il trabattello dovrà essere realizzato dell'altezza indicata dal produttore, senza aggiunte di sovrastrutture; **2)** La massima altezza consentita è di m. 15, dal piano di appoggio all'ultimo piano di lavoro; **3)** La base dovrà essere di dimensioni tali da resistere ai carichi e da offrire garanzie al ribaltamento conseguenti alle oscillazioni cui possono essere sottoposti durante gli spostamenti o per colpi di vento; **4)** I ponti la cui altezza superi m. 6, andranno dotati di piedi stabilizzatori; il piano di scorrimento delle ruote deve risultare compatto e livellato; il ponte dovrà essere dotato alla base di dispositivi del controllo dell'orizzontalità; **5)** Le ruote del ponte devono essere metalliche, con diametro e larghezza non inferiore rispettivamente a 20 cm e 5 cm, e dotate di meccanismo per il bloccaggio: col ponte in opera, devono risultare sempre bloccate dalle due parti con idonei cunei o con stabilizzatori; **6)** Sull'elemento di base deve sempre essere presente una targa riportante i dati e le caratteristiche salienti del ponte, nonché le indicazioni di sicurezza e d'uso di cui tenere conto; **7)** Il ponte deve essere progettato per carichi non inferiori a quelli di norma indicati per i ponteggi metallici destinati ai lavori di costruzione; **8)** Per impedire lo sfilo delle aste, esse devono essere di un sistema di bloccaggio (elementi verticali, correnti, diagonali); **9)** L'impalcato deve essere completo e ben fissato sugli appoggi; **10)** Il parapetto di protezione che perimetra il piano di lavoro deve essere regolamentare e corredato sui quattro lati di tavola fermapièda alta almeno cm 20; **11)** Il piano di lavoro dovrà essere corredato di un regolare sottoponte a non più di m 2,50; **12)** L'accesso ai vari piani di lavoro deve avvenire attraverso scale a mano regolamentari: qualora esse presentino un'inclinazione superiore a 75° vanno protette con paraschiena, salvo adottare un dispositivo anticaduta da collegare alla cintura di sicurezza; **13)** Per l'accesso ai vari piani di lavoro sono consentite botole di passaggio, purché richiudibili con coperchio praticabile.

Riferimenti Normativi:

D.M. 22 maggio 1992 n.466; D.Lgs. 9 aprile 2008 n. 81, Titolo IV, Capo II, Sezione VI.

- 2) DPI: utilizzatore ponteggio mobile o trabattello;

Prescrizioni Organizzative:

Devono essere forniti al lavoratore adeguati dispositivi di protezione individuale: **a)** casco; **b)** calzature di sicurezza; **c)** guanti.

Scala doppia

La scala doppia deriva dall'unione di due scale semplici incernierate tra loro alla sommità e dotate di un limitatore di apertura. Viene adoperata per superare dislivelli o effettuare operazioni di carattere temporaneo a quote non altrimenti raggiungibili: discesa in scavi o pozzi, opere di finitura ed impiantistiche, ecc..

Rischi generati dall'uso dell'Attrezzo:

- 1) Caduta dall'alto;
- 2) Cesoiamenti, stritolamenti;
- 3) Movimentazione manuale dei carichi;
- 4) Urti, colpi, impatti, compressioni;

Misure Preventive e Protettive relative all'Attrezzo:

- 1) Scala doppia: misure preventive e protettive;

Prescrizioni Esecutive:

Modalità d'utilizzo: **1)** Evita assolutamente di utilizzare scale metalliche per effettuare interventi su elementi in tensione; **2)** Evita assolutamente di utilizzare la scala doppia come supporto per ponti su cavalletto; **3)** Evita assolutamente di operare "a cavalcioni" sulla scala o di utilizzarla su qualsiasi opera provvisoria; **4)** Puoi accedere sulla eventuale piattaforma, e/o sul gradino sottostante, solo qualora i montanti siano stati prolungati di almeno 60 cm al di sopra di essa; **5)** Non effettuare spostamenti laterali della scala se su di essa è presente un lavoratore; **6)** Evita di salire sull'ultimo gradino o piolo della scala; **7)** Sia nella salita che nella discesa, utilizza la scala sempre rivolgendoti verso di essa; **8)** Ricordati che non è consentita la contemporanea presenza di più lavoratori sulla scala.

Principali modalità di posa in opera: **1)** Le scale devono essere costruite con materiale adatto alle condizioni di impiego, devono essere sufficientemente resistenti nell'insieme e nei singoli elementi e devono avere dimensioni appropriate al loro uso; **2)** Le scale doppie non devono superare l'altezza di m 5 e devono essere provviste di catena di adeguata resistenza o di altro dispositivo che impedisca la apertura della scala oltre il limite prestabilito di sicurezza; **3)** Le scale posizionate su terreno cedevole vanno appoggiate su un'unica tavola di ripartizione; **4)** I pioli devono essere privi di nodi ed ben incastrati nei montanti; **5)** Le scale devono possedere dispositivi antisdrucchiolevoli alle estremità inferiori dei montanti così come, analogamente, anche i pioli devono essere del tipo antisdrucchiolevole; **6)** E' vietato l'uso di scale che presentino listelli di legno chiodati sui montanti al posto dei pioli rotti.

Riferimenti Normativi:

D.Lgs. 9 aprile 2008 n. 81, Art. 113.

- 2) DPI: utilizzatore scala doppia;

Prescrizioni Organizzative:

Devono essere forniti al lavoratore adeguati dispositivi di protezione individuale: **a)** casco; **b)** calzature di sicurezza; **c)** guanti.

Scala semplice

La scala semplice è un'attrezzatura di lavoro costituita da due montanti paralleli, collegati tra loro da una serie di pioli trasversali incastrati e distanziati in egual misura. Viene adoperata per superare dislivelli o effettuare operazioni di carattere temporaneo a quote non altrimenti raggiungibili: discesa in scavi o pozzi, salita su opere provvisorie, opere di finitura ed impiantistiche.

Rischi generati dall'uso dell'Attrezzo:

- 1) Caduta dall'alto;
- 2) Movimentazione manuale dei carichi;
- 3) Urti, colpi, impatti, compressioni;

Misure Preventive e Protettive relative all'Attrezzo:

- 1) Scala semplice: misure preventive e protettive;

Prescrizioni Esecutive:

Modalità d'utilizzo: **1)** Se utilizzi una scala non vincolata, essa deve essere trattenuta al piede da altro lavoratore; **2)** Nel caso in cui sia possibile agganciare adeguatamente la scala, provvedi ad agganciare la cintura di sicurezza ad un piolo della scala stessa; **3)** Non effettuare spostamenti laterali della scala se su di essa è presente un lavoratore; **4)** Evita l'uso di scale eccessivamente sporgenti oltre il piano di arrivo; **5)** Sia nella salita che nella discesa, utilizza la scala sempre rivolgendoti verso di essa; **6)** Ricordati che non è consentita la contemporanea presenza di più lavoratori sulla scala; **7)** Se utilizzi scale ad elementi innestabili per effettuare lavori in quota, assicurati che sia presente una persona a terra che effettui una vigilanza continua sulla scala stessa.

Principali modalità di posa in opera: **1)** La lunghezza della scala in opera non deve superare i m 15; **2)** Per lunghezze superiori agli m 8 devono essere munite di rompitratta; **3)** La scala deve superare di almeno m 1 il piano di accesso (è possibile far proseguire un solo montante efficacemente fissato); **4)** Deve essere curata, inoltre, la corrispondenza del piolo con lo stesso; **5)** Le scale usate per l'accesso a piani successivi non devono essere poste una in prosecuzione dell'altra; **6)** Le scale poste sul filo esterno di una costruzione od opere provvisorie (ponteggi) devono essere dotate di corrimano e parapetto; **7)** La scala deve distare dalla verticale di appoggio di una misura pari ad 1/4 della propria lunghezza; **8)** E' vietata la riparazione dei pioli rotti con listelli di legno chiodati sui montanti; **9)** Le scale posizionate su terreno cedevole vanno appoggiate su un'unica tavola di ripartizione; **10)** Il sito dove viene installata la scala deve essere sgombro da eventuali materiali e lontano dai passaggi.

Riferimenti Normativi:

D.Lgs. 9 aprile 2008 n. 81, Art. 113.

- 2) DPI: utilizzatore scala semplice;

Prescrizioni Organizzative:

Devono essere forniti al lavoratore adeguati dispositivi di protezione individuale: **a)** casco; **b)** calzature di sicurezza; **c)** guanti.

Sega circolare

La sega circolare, quasi sempre presente nei cantieri, viene utilizzata per il taglio del legname da carpenteria e/o per quello usato nelle diverse lavorazioni. Dal punto di vista tipologico, le seghe circolari si differenziano, anzitutto, per essere fisse o mobili; altri parametri di diversificazione possono essere il tipo di motore elettrico (mono o trifase), la profondità del taglio della lama, la possibilità di regolare o meno la sua inclinazione, la trasmissione a cinghia o diretta. Le seghe circolari con postazione fissa sono costituite da un banco di lavoro al di sotto del quale viene ubicato un motore elettrico cui è vincolata la sega vera e propria con disco a sega o dentato. Al di sopra della sega è disposta una cuffia di protezione, posteriormente un coltello divisorio in acciaio ed inferiormente un carter a protezione delle cinghie di trasmissione e della lama. La versione portatile presenta un'impugnatura, affiancata al corpo motore dell'utensile, grazie alla quale è possibile dirigere il taglio, mentre il coltello divisorio è posizionato nella parte inferiore.

Rischi generati dall'uso dell'Attrezzo:

- 1) Elettrocuzione;
- 2) Inalazione polveri, fibre;
- 3) Punture, tagli, abrasioni;
- 4) Scivolamenti, cadute a livello;
- 5) Urti, colpi, impatti, compressioni;
- 6) Ustioni;

Misure Preventive e Protettive relative all'Attrezzo:

- 1) Sega circolare: misure preventive e protettive;

Prescrizioni Esecutive:

Prima dell'uso: **1)** Accertati della presenza e del buon funzionamento della cuffia di protezione registrabile o a caduta libera sul banco di lavoro, che deve lasciare scoperta la parte del disco strettamente necessaria ad effettuare il taglio; **2)** Assicuratevi della presenza del coltello divisore collocato posteriormente al disco e della sua corretta posizione (a non più di 3 mm dalle lame), il cui scopo è tenere aperto il taglio operato sul pezzo in lavorazione; **3)** Assicuratevi della presenza degli schermi collocati ai due lati del disco (nella parte sottostante il banco di lavoro), di protezione da contatti accidentali; **4)** Assicuratevi della stabilità della macchina; **5)** Controlla la presenza ed il buono stato della protezione sovrastante il posto di manovra (tettoia); **6)** Accertati dell'integrità dei collegamenti e dei conduttori elettrici e di messa a terra visibili; **7)** Assicuratevi dell'integrità delle protezioni e dei ripari alle morsettiere e del buon funzionamento degli interruttori elettrici di azionamento e di manovra; **8)** Prendi visione della posizione del comando per l'arresto d'emergenza e verificane l'efficienza.

Durante l'uso: **1)** Verifica la disposizione dei cavi di alimentazione affinché non intralcino i posti di lavoro e i passaggi, e non siano soggetti a danneggiamenti meccanici da parte del materiale da lavorare e lavorato; **2)** Provvedi a registrare la cuffia di protezione in modo che l'imbocco sfiori il pezzo in lavorazione o, per quelle basculanti, accertati che sia libera di alzarsi al passaggio del pezzo in lavorazione e di abbassarsi sul banco di lavoro; **3)** Qualora debbano essere eseguite lavorazioni o tagli su piccoli pezzi, utilizza le apposite attrezzature speciali (spingitoi in legno, ecc.) per trattenere e movimentare il pezzo in prossimità degli organi lavoratori; **4)** Mantieni sgombro da materiali il banco di lavoro e l'area circostante la macchina; **5)** Informa tempestivamente il preposto e/o il datore di lavoro, di malfunzionamenti o pericoli che dovessero evidenziarsi durante il lavoro.

Dopo l'uso: **1)** Verifica di aver aperto tutti i circuiti elettrici della macchina (interrotto ogni operatività) e l'interruttore generale di alimentazione al quadro; **2)** Effettua tutte le operazioni di revisione e manutenzione della macchina secondo quanto indicato nel libretto e sempre dopo esserti accertato che la macchina sia spenta e non riavviabile da terzi accidentalmente; **3)** Pulisci la macchina da eventuali residui di materiale e, in particolare, verifica che il materiale lavorato o da lavorare non sia accidentalmente venuto ad interferire sui conduttori di alimentazione e/o messa a terra.

Riferimenti Normativi:

- D.Lgs. 9 aprile 2008 n. 81, Art. 70; D.Lgs. 9 aprile 2008 n. 81, Allegato 6.
2) DPI: utilizzatore sega circolare;

Prescrizioni Organizzative:

Devono essere forniti al lavoratore adeguati dispositivi di protezione individuale: **a)** casco; **b)** calzature di sicurezza; **c)** occhiali; **d)** otoprotettori; **e)** guanti.

Smerigliatrice angolare (flessibile)

La smerigliatrice angolare a disco o a squadra, più conosciuta come mola a disco o flessibile o flex, è un utensile portatile che reca un disco ruotante la cui funzione è, a seconda del tipo di disco (abrasivo o diamantato), quella di tagliare, smussare, lisciare superfici anche estese. Dal punto di vista tipologico le smerigliatrici si differenziano per alimentazione (elettrica o pneumatica), e funzionamento (le mini smerigliatrici hanno potenza limitata, alto numero di giri e dischi di diametro che va da i 115 mm ai 125 mm mentre le smerigliatrici hanno potenza maggiore, velocità minore ma montano dischi di diametro da 180 mm a 230 mm).

Rischi generati dall'uso dell'Attrezzo:

- 1) Elettrocuzione;
- 2) Inalazione polveri, fibre;
- 3) Punture, tagli, abrasioni;
- 4) Ustioni;

Misure Preventive e Protettive relative all'Attrezzo:

- 1) Smerigliatrice angolare (flessibile): misure preventive e protettive;

Prescrizioni Esecutive:

Prima dell'uso: **1)** Assicuratevi che l'utensile sia a doppio isolamento (220V) non collegato a terra; assicuratevi del corretto funzionamento dei dispositivi di comando (pulsanti e dispositivi di arresto) accertandoti, in special modo, dell'efficienza del dispositivo "a uomo presente" (automatico ritorno alla posizione di arresto, quando si rilascia l'impugnatura); **2)** Accertati che il cavo di alimentazione e la spina non presentino danneggiamenti, evitando assolutamente di utilizzare nastri isolanti adesivi per eseguire eventuali riparazioni; **3)** Accertati dell'assenza di materiale infiammabile in prossimità del posto di lavoro; **4)** Assicuratevi che l'elemento su cui operare non sia in tensione o attraversato da impianti tecnologici attivi; **5)** Evita assolutamente di operare tagli e/o smerigliature su contenitori o bombole che contengano o abbiano contenuto gas infiammabili o esplosivi o altre sostanze in grado di produrre vapori esplosivi; **6)** Accertati che le feritoie di raffreddamento, collocate sull'involucro esterno dell'utensile siano libere da qualsiasi ostruzione; **7)** Assicuratevi del corretto fissaggio del disco, e della sua idoneità al lavoro da eseguire; **8)** Accertati dell'integrità ed efficienza del disco; accertati dell'integrità e del corretto posizionamento delle protezioni del disco e paraschegge; **9)** Provvedi a delimitare la zona di lavoro, impedendo a chiunque il transito o la sosta; segnala l'area di lavoro esposta a livello di rumorosità elevato.

Durante l'uso: **1)** Utilizza entrambe le mani per tenere saldamente l'attrezzo; **2)** Provvedi a bloccare pezzi in lavorazione, mediante l'uso di morsetti ecc., evitando assolutamente qualsiasi soluzione di fortuna (utilizzo dei piedi, ecc.); **3)** Durante le pause di lavoro, ricordati di interrompere l'alimentazione elettrica; **4)** Assicuratevi che terzi non possano inavvertitamente riavviare impianti tecnologici (elettricità, gas, acqua, ecc) che interessano la zona di lavoro; **5)** Posizionati in modo stabile prima di dare inizio alle lavorazioni; evita assolutamente di manomettere le protezioni del

disco; **6)** Evita assolutamente di compiere operazioni di registrazione, manutenzione o riparazione su organi in movimento; **7)** Evita di toccare il disco al termine del lavoro (taglio e/o smerigliatura), poiché certamente surriscaldato; **8)** Durante la levigatura evita di esercitare forza sull'attrezzo appoggiandoti al materiale; **9)** Al termine delle operazioni di taglio, presta particolare attenzione ai contraccolpi dovuti al cedimento del materiale; **10)** Durante le operazioni di taglio praticate su muri, pavimenti o altre strutture che possano nascondere cavi elettrici, evita assolutamente di toccare le parti metalliche dell'utensile; **11)** Evita di velocizzare l'arresto del disco utilizzando il pezzo in lavorazione; **12)** Informa tempestivamente il preposto e/o il datore di lavoro, di malfunzionamenti o pericoli che dovessero evidenziarsi durante il lavoro.

Dopo l'uso: **1)** Assicurati di aver interrotto il collegamento elettrico; **2)** Effettua tutte le operazioni di revisione e manutenzione dell'attrezzo secondo quanto indicato nel libretto dopo esserti accertato di aver sconsigliato l'alimentazione elettrica.

Riferimenti Normativi:

Legge 1 marzo 1968 n.186; D.M. 20 novembre 1968; Circolare Ministero della Sanità 25 novembre 1991 n.23; CEI 23-34; CEI 23-50; CEI 23-57; CEI 64-8; CEI 107-43; D.Lgs. 9 aprile 2008 n. 81, Allegato 6; D.Lgs. 9 aprile 2008 n. 81, Art. 81.

- 2) DPI: utilizzatore smerigliatrice angolare (flessibile);

Prescrizioni Organizzative:

Devono essere forniti al lavoratore adeguati dispositivi di protezione individuale: **a)** casco; **b)** calzature di sicurezza; **c)** occhiali; **d)** maschere (se presenti nell'aria polveri o sostanze nocive); **e)** otoprotettori; **f)** guanti antivibrazioni; **g)** indumenti protettivi (tute).

Tagliasfalto a disco

Attrezzatura di cantiere destinata al taglio degli asfalti nel caso di lavorazioni che non richiedano l'asportazione dell'intero manto stradale (posa cavi telefonici, tubazioni fognarie, ecc.).

Rischi generati dall'uso dell'Attrezzo:

- 1) Incendi, esplosioni;
- 2) Investimento, ribaltamento;
- 3) Irritazioni cutanee, reazioni allergiche;
- 4) Punture, tagli, abrasioni;
- 5) Scivolamenti, cadute a livello;
- 6) Urti, colpi, impatti, compressioni;
- 7) Ustioni;

Misure Preventive e Protettive relative all'Attrezzo:

- 1) Tagliasfalto a disco: misure preventive e protettive;

Prescrizioni Esecutive:

Prima dell'uso: **1)** Provvedi a delimitare la zona di lavoro, impedendo a chiunque il transito o la sosta; **2)** Provvedi a segnalare la zona esposta a livello di rumorosità elevato; **3)** Assicurati del corretto fissaggio del disco e della tubazione dell'acqua; **4)** Accertati dell'efficienza delle protezioni dagli organi di trasmissione e del carter relativo al disco; **5)** Assicurati del corretto funzionamento degli organi di comando.

Durante l'uso: **1)** Assumi una posizione stabile e ben equilibrata prima di procedere nel lavoro; **2)** Evita di utilizzare la macchina in ambienti chiusi o scarsamente ventilati; **3)** Assicurati che l'erogazione dell'acqua per il raffreddamento della lama sia costante; **4)** Durante le pause di lavoro accertati di aver spento la macchina; **5)** Evita assolutamente di forzare le operazioni di taglio; **6)** Durante i rifornimenti, spegni il motore, evita di fumare ed accertati dell'assenza di fiamme libere in adiacenza della macchina; **7)** Informa tempestivamente il preposto e/o il datore di lavoro, di malfunzionamenti o pericoli che dovessero evidenziarsi durante il lavoro.

Dopo l'uso: **1)** Evita di toccare gli organi lavoratori e/o i materiali lavorati, in quanto surriscaldati; **2)** Assicurati di aver spento il motore e ricordati di chiudere il rubinetto del carburante; **3)** Effettua tutte le operazioni di revisione e manutenzione della macchina secondo quanto indicato nel libretto e sempre dopo esserti accertato che la macchina sia spenta e non riavviabile da terzi accidentalmente.

Riferimenti Normativi:

D.Lgs. 9 aprile 2008 n. 81, Art. 70; D.Lgs. 9 aprile 2008 n. 81, Allegato 6.

- 2) DPI: utilizzatore tagliasfalto a disco;

Prescrizioni Organizzative:

Devono essere forniti al lavoratore adeguati dispositivi di protezione individuale: **a)** casco; **b)** copricapo; **c)** calzature di sicurezza; **d)** occhiali; **e)** otoprotettori; **f)** guanti; **g)** indumenti protettivi (tute).

Taglierina elettrica

Attrezzatura elettrica da cantiere per il taglio di laterizi o piastrelle di ceramica.

Rischi generati dall'uso dell'Attrezzo:

- 1) Elettrocuzione;
- 2) Inalazione polveri, fibre;
- 3) Punture, tagli, abrasioni;
- 4) Ustioni;

Misure Preventive e Protettive relative all'Attrezzo:

- 1) Taglierina elettrica: misure preventive e protettive;

Prescrizioni Esecutive:

Prima dell'uso: **1)** Accertati della stabilità della macchina; **2)** Accertati del corretto fissaggio della lama e degli accessori; **3)** Accertati del buon stato e della corretta disposizione delle protezioni dagli organi di trasmissione (cinghie, pulegge, ecc.); **4)** Accertati dell'efficienza della lama di protezione del disco; **5)** Assicuratevi dell'efficienza del carrello portapezzi; **6)** Accertati che l'area di lavoro sia sufficientemente illuminata; **7)** Accertati dell'integrità dei collegamenti e dei conduttori elettrici e di messa a terra visibili; **8)** Assicuratevi del corretto funzionamento dell'interruttore di avviamento; **9)** Assicuratevi del corretto funzionamento del dispositivo di sicurezza (bobina di sgancio) contro l'avviamento automatico in caso di accidentale rimessa in tensione della macchina; **10)** Accertati che il cavo di alimentazione non intralci i passaggi e sia posizionato in modo da evitare che sia esposto a danneggiamenti (causati dal materiale lavorato o da lavorare, transito di persone, ecc); **11)** Provvedi a riempire il contenitore d'acqua; **12)** Controlla la presenza ed il buono stato della protezione sovrastante il posto di manovra (tettoia).

Durante l'uso: **1)** Utilizza il carrello portapezzi per procedere alla lavorazione; **2)** Accertati che il pezzo da lavorare sia posizionato correttamente; **3)** Assumi una posizione stabile e ben equilibrata prima di procedere nel lavoro; **4)** Assicuratevi che la vaschetta posta sotto il piano di lavoro contenga sempre una sufficiente quantità d'acqua; **5)** Accertati che la macchina non si surriscaldi eccessivamente; **6)** Provvedi a mantenere ordinata l'area di lavoro, ed in special modo, adoperati affinché il piano di lavoro sia sempre pulito e sgombro da materiali di scarto; **7)** Assicuratevi di aver interrotto l'alimentazione elettrica durante le pause di lavoro; **8)** Informa tempestivamente il preposto e/o il datore di lavoro, di malfunzionamenti o pericoli che dovessero evidenziarsi durante il lavoro.

Dopo l'uso: **1)** Ricordati di scollegare elettricamente la macchina; pulisci la macchina da eventuali residui di materiale curando, in particolare, la pulizia della vaschetta dell'acqua; **2)** Effettua tutte le operazioni di revisione e manutenzione della macchina secondo quanto indicato nel libretto e sempre dopo esserti accertato che la macchina sia spenta e non riavviabile da terzi accidentalmente.

Riferimenti Normativi:

Legge 1 marzo 1968 n.186; D.M. 20 novembre 1968; Circolare Ministero della Sanità 25 novembre 1991 n.23; CEI 23-34; CEI 23-50; CEI 23-57; CEI 64-8; CEI 107-43; D.Lgs. 9 aprile 2008 n. 81, Art. 81; D.Lgs. 9 aprile 2008 n. 81, Allegato 6.

- 2) DPI: utilizzatore taglierina elettrica;

Prescrizioni Organizzative:

Devono essere forniti al lavoratore adeguati dispositivi di protezione individuale: **a)** calzature di sicurezza; **b)** guanti.

Trapano elettrico

Il trapano è un utensile di uso comune, adoperato per praticare fori sia in strutture murarie che in qualsiasi materiale (legno, metallo, calcestruzzo, ecc.), ad alimentazione prevalentemente elettrica. Esso è costituito essenzialmente da un motore elettrico, da un giunto meccanico (mandrino) che, accoppiato ad un variatore, produce un moto di rotazione e percussione, e dalla punta vera e propria. Il moto di percussione può mancare nelle versioni più semplici dell'utensile, così come quelle più sofisticate possono essere corredate da un dispositivo che permette di invertire il moto della punta.

Rischi generati dall'uso dell'Attrezzo:

- 1) Elettrocuzione;
- 2) Inalazione polveri, fibre;
- 3) Punture, tagli, abrasioni;
- 4) Ustioni;

Misure Preventive e Protettive relative all'Attrezzo:

- 1) Trapano elettrico: misure preventive e protettive;

Prescrizioni Esecutive:

Prima dell'uso: **1)** Assicuratevi che l'utensile sia a doppio isolamento (220V), o alimentato a bassissima tensione di sicurezza (50V), comunque non collegato a terra; **2)** Accertati che il cavo di alimentazione e la spina non presentino danneggiamenti, evitando assolutamente di utilizzare nastri isolanti adesivi per eseguire eventuali riparazioni; assicurati del corretto funzionamento dell'interruttore; **3)** Accertati del buon funzionamento dell'utensile; **4)** Assicuratevi del corretto fissaggio della punta; **5)** Accertati che le feritoie di raffreddamento, collocate sull'involucro esterno dell'utensile siano libere da qualsiasi ostruzione; assicurati che l'elemento su cui operare non sia in tensione o attraversato da impianti tecnologici attivi.

Durante l'uso: **1)** Durante le pause di lavoro, ricordati di interrompere l'alimentazione elettrica; **2)** Posizionati in modo stabile prima di dare inizio alle lavorazioni; **3)** Evita assolutamente di compiere operazioni di registrazione,

manutenzione o riparazione su organi in movimento; **4)** Verifica la disposizione dei cavi di alimentazione affinché non intralcino i posti di lavoro e i passaggi, e non siano soggetti a danneggiamenti meccanici; **5)** Assicurati che terzi non possano inavvertitamente riavviare impianti tecnologici (elettricità, gas, acqua, ecc) che interessano la zona di lavoro; **6)** Durante le operazioni di taglio praticate su muri, pavimenti o altre strutture che possano nascondere cavi elettrici, evita assolutamente di toccare le parti metalliche dell'utensile; **7)** Informa tempestivamente il preposto e/o il datore di lavoro, di malfunzionamenti o pericoli che dovessero evidenziarsi durante il lavoro.

Dopo l'uso: **1)** Assicurati di aver interrotto il collegamento elettrico; **2)** Effettua tutte le operazioni di revisione e manutenzione dell'attrezzo secondo quanto indicato nel libretto dopo esserti accertato di aver sconnesso l'alimentazione elettrica.

Riferimenti Normativi:

D.M. 20 novembre 1968; Circolare Ministero della Sanità 25 novembre 1991 n.23; CEI 23-34; CEI 23-50; CEI 23-57; CEI 64-8; CEI 107-43; D.Lgs. 9 aprile 2008 n. 81, Allegato 6; D.Lgs. 9 aprile 2008 n. 81, Art. 81.

2) DPI: utilizzatore trapano elettrico;

Prescrizioni Organizzative:

Devono essere forniti al lavoratore adeguati dispositivi di protezione individuale: **a)** calzature di sicurezza; **b)** maschere (se presenti nell'aria polveri o sostanze nocive); **c)** otoprotettori; **d)** guanti.

MACCHINE utilizzate nelle Lavorazioni

Elenco delle macchine:

- 1) Autocarro;
- 2) Autogrù;
- 3) Carrello elevatore;
- 4) Dumper;
- 5) Escavatore;
- 6) Finitrice;
- 7) Pala meccanica;
- 8) Rullo compressore;
- 9) Scarificatrice.

Autocarro

L'autocarro è una macchina utilizzata per il trasporto di mezzi, materiali da costruzione e/o di risulta da demolizioni o scavi, ecc., costituita essenzialmente da una cabina, destinata ad accogliere il conducente, ed un cassone generalmente ribaltabile, a mezzo di un sistema oleodinamico.

Rischi generati dall'uso della Macchina:

- 1) Caduta di materiale dall'alto o a livello;
- 2) Cesoiamenti, stritolamenti;
- 3) Inalazione polveri, fibre;
- 4) Incendi, esplosioni;
- 5) Investimento, ribaltamento;
- 6) Irritazioni cutanee, reazioni allergiche;
- 7) Movimentazione manuale dei carichi;
- 8) Rumore per "Operatore autocarro";

Analisi dei livelli di esposizione al rumore con riferimento alla Scheda di Gruppo Omogeneo n. 24 del C.P.T. Torino (Costruzioni edili in genere - Nuove costruzioni).

Fascia di appartenenza. Sulla settimana di maggiore esposizione è "Inferiore a 80 dB(A)"; sull'attività di tutto il cantiere è "Inferiore a 80 dB(A)".

Misure Preventive e Protettive relative al rischio:

Misure tecniche e organizzative:

Misure di prevenzione e protezione. Al fine di eliminare i rischi alla fonte o di ridurli al minimo e, in ogni caso, a livelli non superiori ai valori limite di esposizione le misure di prevenzione e protezione riguardano: a) adozione di metodi di lavoro che implicano una minore esposizione al rumore; b) scelta di attrezzature di lavoro adeguate, tenuto conto del lavoro da svolgere, che emettano il minor rumore possibile, inclusa l'eventualità di rendere disponibili ai lavoratori attrezzature di lavoro conformi ai requisiti di cui al D.Lgs. 81/08, il cui obiettivo o effetto è di limitare l'esposizione al rumore; c) progettazione della struttura dei luoghi e dei posti di lavoro; d) adeguata informazione e formazione sull'uso corretto delle attrezzature di lavoro in modo da ridurre al minimo l'esposizione al rumore dei lavoratori; e) adozione di misure tecniche per il contenimento del rumore trasmesso per via aerea, quali schermature, involucri o rivestimenti realizzati con materiali fonoassorbenti e/o adozione di misure tecniche per il contenimento del rumore strutturale, quali sistemi di smorzamento o di isolamento; f) opportuni programmi di manutenzione delle attrezzature e macchine di lavoro, del luogo di lavoro e dei sistemi sul posto di lavoro; g) riduzione del rumore mediante una migliore organizzazione del lavoro attraverso la limitazione e della durata e dell'intensità dell'esposizione e l'adozione di orari di lavoro appropriati, con sufficienti periodi di riposo.

Locali di riposo. Nel caso in cui, data la natura dell'attività, il lavoratore benefici dell'utilizzo di locali di riposo messa a disposizione dal datore di lavoro, il rumore in questi locali e' ridotto a un livello compatibile con il loro scopo e le loro condizioni di utilizzo.

Istruzioni per gli addetti.

- 1) Le cabine delle macchine operatrici devono essere tenute chiuse durante le lavorazioni, per ridurre al minimo l'esposizione dell'operatore.
- 2) I carter ed i rivestimenti degli organi motore devono essere tenuti chiusi.
- 3) Non lasciare in funzione i motori durante le soste prolungate di lavorazione.

- 9) Scivolamenti, cadute a livello;
- 10) Urti, colpi, impatti, compressioni;
- 11) Vibrazioni per "Operatore autocarro";

Analisi delle attività e dei tempi di esposizione con riferimento alla Scheda di Gruppo Omogeneo n. 24 del C.P.T. Torino (Costruzioni edili in genere - Nuove costruzioni): a) utilizzo autocarro per 60%.

Fascia di appartenenza. Mano-Braccio (HAV): "Non presente"; Corpo Intero (WBV): "Inferiore a 0,5 m/s²".

Misure Preventive e Protettive relative al rischio:

Informazione e Formazione:

Informazione e formazione dei lavoratori. Nelle attività che comportano una esposizione a rischi derivanti da vibrazioni, il datore di lavoro provvede a che i lavoratori ricevano informazioni e una formazione adeguata con particolare riguardo a: a) le misure adottate a eliminare o ridurre al minimo i rischi derivanti dalle vibrazioni meccaniche; b) i valori limite di esposizione e ai valori d'azione; c) i risultati delle valutazioni e misurazioni delle vibrazioni meccaniche effettuate e alle potenziali lesioni derivanti dalle attrezzature di lavoro utilizzate; d) l'utilità e il modo di individuare e di segnalare sintomi e lesioni; e) le circostanze nelle quali i lavoratori hanno diritto a una sorveglianza sanitaria; f) le procedure di lavoro sicure per ridurre al minimo l'esposizione a vibrazioni meccaniche.

Misure tecniche e organizzative:

Misure generali. Il datore di lavoro elimina i rischi alla fonte o li riduce al minimo e, in ogni caso, a livelli non superiori ai valori limite di esposizione.

Acquisto di nuove macchine mobili. Il datore di lavoro privilegia, all'atto dell'acquisto di nuove macchine mobili, quelle che espongono a minori livelli di vibrazioni. Inderogabile per $A(8) > 1,15 \text{ m/s}^2$.

Misure Preventive e Protettive relative alla Macchina:

- 1) Autocarro: misure preventive e protettive;

Prescrizioni Esecutive:

Prima dell'uso: **1)** Controlla tutti i dispositivi di segnalazione (acustici e luminosi) e i gruppi ottici di illuminazione; **2)** Controlla tutti i comandi e i dispositivi frenanti; **3)** Disponi affinché la visibilità del posto di guida sia ottimale; **4)** Controlla i percorsi e le aree di manovra richiedendo, se necessario, la predisposizione di adeguati rafforzamenti; **5)** Nel cantiere procedi a velocità moderata, nel rispetto dei limiti ivi stabiliti; **6)** In prossimità dei posti di lavoro procedi a passo d'uomo; **7)** Durante gli spostamenti del mezzo, aziona il girofaro; **8)** Controlla che lungo i percorsi carrabili del cantiere e, in particolare, nella zona di lavoro non vi sia la presenza di sottoservizi (cavi, tubazioni, ecc.) per il passaggio di gas, energia elettrica, acqua, fognature, linee telefoniche, ecc.); **9)** Se devi effettuare manovre in spazi ristretti o in condizioni di limitata visibilità, richiedi l'intervento di personale a terra; **10)** Evita, se non esplicitamente consentito, di transitare o fermarti in prossimità del bordo degli scavi; **11)** Accertati che il mezzo sia posizionato in maniera da consentire il passaggio pedonale e, comunque, provvedi a delimitare il raggio d'azione del mezzo; **12)** Verifica che non vi siano linee elettriche interferenti l'area di manovra del mezzo.

Durante l'uso: **1)** Annuncia l'inizio dell'azionamento del ribaltabile mediante l'apposito segnalatore acustico; **2)** Impedisci a chiunque di farsi trasportare all'interno del cassone; **3)** Evita assolutamente di azionare il ribaltabile se il mezzo è in posizione inclinata; **4)** Nel caricare il cassone poni attenzione a: disporre i carichi in maniera da non squilibrare il mezzo, vincolarli in modo da impedire spostamenti accidentali durante il trasporto, non superare l'ingombro ed il carico massimo; **5)** Evita sempre di caricare il mezzo oltre le sponde, qualora vengano movimentati materiali sfusi; **6)** Accertati sempre, prima del trasporto, che le sponde siano correttamente agganciate; **7)** Durante le operazioni di carico e scarico scendi dal mezzo se la cabina di guida non è dotata di roll-bar antischiacciamento; **8)** Durante i rifornimenti, spegni il motore, evita di fumare ed accertati dell'assenza di fiamme libere in adiacenza del mezzo; **9)** Informa tempestivamente il preposto e/o il datore di lavoro, di malfunzionamenti o pericoli che dovessero evidenziarsi durante il lavoro.

Dopo l'uso: **1)** Effettua tutte le operazioni di revisione e manutenzione della macchina (ponendo particolare attenzione ai freni ed ai pneumatici) secondo quanto indicato nel libretto del mezzo e sempre dopo esserti accertato che i motori siano spenti e non riavviabili da terzi accidentalmente.

Riferimenti Normativi:

Legge 1 marzo 1968 n.186; D.P.R. 24 luglio 1996 n.459; CEI 34-34; D.Lgs. 9 aprile 2008 n. 81, Art. 70; D.Lgs. 9 aprile 2008 n. 81, Allegato 6.

- 2) DPI: operatore autocarro;

Prescrizioni Organizzative:

Devono essere forniti al lavoratore adeguati dispositivi di protezione individuale: **a)** casco; **b)** calzature di sicurezza; **c)** guanti; **d)** indumenti protettivi (tute).

Attrezzi utilizzati dall'operatore:

- a) Attrezzi manuali;

Rischi generati dall'uso degli attrezzi:

Punture, tagli, abrasioni; Urti, colpi, impatti, compressioni.

Autogrù

L'autogrù è un mezzo d'opera su gomma, costituito essenzialmente da una cabina, destinata ad accogliere il conducente, ed un apparecchio di sollevamento azionato direttamente dalla suddetta cabina o da apposita postazione. Il suo impiego in cantiere può essere il più disparato, data la versatilità del mezzo e le differenti potenzialità dei tipi in commercio, e può andare dal sollevamento (e posizionamento) dei componenti della gru, a quello di macchine o dei semplici materiali da costruzione, ecc.

Rischi generati dall'uso della Macchina:

- 1) Cesoiamenti, stritolamenti;
- 2) Elettrocuzione;
- 3) Inalazione polveri, fibre;
- 4) Incendi, esplosioni;
- 5) Investimento, ribaltamento;
- 6) Irritazioni cutanee, reazioni allergiche;
- 7) Movimentazione manuale dei carichi;
- 8) Punture, tagli, abrasioni;
- 9) Rumore per "Operatore autogrù";

Analisi dei livelli di esposizione al rumore con riferimento alla Scheda di Gruppo Omogeneo n. 26 del C.P.T. Torino (Costruzioni edili in genere - Nuove costruzioni).

Fascia di appartenenza. Sulla settimana di maggiore esposizione è "Uguale a 80 dB(A)"; sull'attività di tutto il cantiere è "Inferiore a 80 dB(A)".

Misure Preventive e Protettive relative al rischio:

Misure tecniche e organizzative:

Misure di prevenzione e protezione. Al fine di eliminare i rischi alla fonte o di ridurli al minimo e, in ogni caso, a livelli non superiori ai valori limite di esposizione le misure di prevenzione e protezione riguardano: a) adozione di metodi di lavoro che implicano una minore esposizione al rumore; b) scelta di attrezzature di lavoro adeguate, tenuto conto del lavoro da svolgere, che emettano il minor rumore possibile, inclusa l'eventualità di rendere disponibili ai lavoratori attrezzature di lavoro conformi ai requisiti di cui al D.Lgs. 81/08, il cui obiettivo o effetto è di limitare l'esposizione al rumore; c) progettazione della struttura dei luoghi e dei posti di lavoro; d) adeguata informazione e formazione sull'uso corretto delle attrezzature di lavoro in modo da ridurre al minimo l'esposizione al rumore dei lavoratori; e) adozione di misure tecniche per il contenimento del rumore trasmesso per via aerea, quali schermature, involucri o rivestimenti realizzati con materiali fonoassorbenti e/o adozione di misure tecniche per il contenimento del rumore strutturale, quali sistemi di smorzamento o di isolamento; f) opportuni programmi di manutenzione delle attrezzature e macchine di lavoro, del luogo di lavoro e dei sistemi sul posto di lavoro; g) riduzione del rumore mediante una migliore organizzazione del lavoro attraverso la limitazione e della durata e dell'intensità dell'esposizione e l'adozione di orari di lavoro appropriati, con sufficienti periodi di riposo.

Locali di riposo. Nel caso in cui, data la natura dell'attività, il lavoratore benefici dell'utilizzo di locali di riposo messa a disposizione dal datore di lavoro, il rumore in questi locali e' ridotto a un livello compatibile con il loro scopo e le loro condizioni di utilizzo.

Istruzioni per gli addetti.

- 1) Le cabine delle macchine operatrici devono essere tenute chiuse durante le lavorazioni, per ridurre al minimo l'esposizione dell'operatore.
- 2) I carter ed i rivestimenti degli organi motore devono essere tenuti chiusi.
- 3) Non lasciare in funzione i motori durante le soste prolungate di lavorazione.

- 10) Scivolamenti, cadute a livello;
- 11) Urti, colpi, impatti, compressioni;
- 12) Vibrazioni per "Operatore autogrù";

Analisi delle attività e dei tempi di esposizione con riferimento alla Scheda di Gruppo Omogeneo n. 26 del C.P.T. Torino (Costruzioni edili in genere - Nuove costruzioni): a) movimentazione carichi per 50%; b) spostamenti per 25%.

Fascia di appartenenza. Mano-Braccio (HAV): "Non presente"; Corpo Intero (WBV): "Inferiore a 0,5 m/s²".

Misure Preventive e Protettive relative al rischio:

Informazione e Formazione:

Informazione e formazione dei lavoratori. Nelle attività che comportano una esposizione a rischi derivanti da vibrazioni, il datore di lavoro provvede a che i lavoratori ricevano informazioni e una formazione adeguata con particolare riguardo a: a) le misure adottate a eliminare o ridurre al minimo i rischi derivanti dalle vibrazioni meccaniche; b) i valori limite di esposizione e ai valori d'azione; c) i risultati delle valutazioni e misurazioni delle vibrazioni meccaniche effettuate e alle potenziali lesioni derivanti dalle attrezzature di lavoro utilizzate; d) l'utilità e il modo di individuare e di segnalare sintomi e lesioni; e) le circostanze nelle quali i lavoratori hanno diritto a una sorveglianza sanitaria; f) le procedure di lavoro sicure per ridurre al minimo l'esposizione a vibrazioni meccaniche.

Misure tecniche e organizzative:

Misure generali. Il datore di lavoro elimina i rischi alla fonte o li riduce al minimo e, in ogni caso, a livelli non superiori ai valori limite di esposizione.

Acquisto di nuove macchine mobili. Il datore di lavoro privilegia, all'atto dell'acquisto di nuove macchine mobili, quelle che espongono a minori livelli di vibrazioni. Inderogabile per $A(8) > 1,15 \text{ m/s}^2$.

Misure Preventive e Protettive relative alla Macchina:

- 1) Autogrù: misure preventive e protettive;

Prescrizioni Esecutive:

Prima dell'uso: **1)** Controlla tutti i dispositivi di segnalazione (acustici e luminosi) e i gruppi ottici di illuminazione; **2)** Controlla tutti i comandi e i dispositivi frenanti; **3)** Disponi affinché la visibilità del posto di guida sia ottimale; **4)** Verifica che siano correttamente disposte tutte le protezioni da organi in movimento; **5)** Controlla i percorsi e le aree di manovra richiedendo, se necessario, la predisposizione di adeguati rafforzamenti; **6)** Nel cantiere procedi a velocità moderata, nel rispetto dei limiti ivi stabiliti; **7)** In prossimità dei posti di lavoro procedi a passo d'uomo; **8)** Controlla che lungo i percorsi carrabili del cantiere e, in particolare, nella zona di lavoro non vi sia la presenza di sottoservizi (cavi, tubazioni, ecc. per il passaggio di gas, energia elettrica, acqua, fognature, linee telefoniche, ecc.); **9)** Se devi effettuare manovre in spazi ristretti o in condizioni di limitata visibilità, richiedi l'intervento di personale a terra; **10)** Durante gli spostamenti del mezzo e durante le manovre di sollevamento, aziona il girofaro; **11)** Evita, se non esplicitamente consentito, di transitare o fermarti in prossimità del bordo degli scavi; **12)** Accertati che il mezzo sia posizionato in maniera da consentire il passaggio pedonale e, comunque, provvedi a delimitare il raggio d'azione del mezzo; **13)** Stabilizza il mezzo utilizzando gli appositi stabilizzatori e, ove necessario, provvedi ad ampliarne l'appoggio con basi dotate adeguata resistenza; **14)** Verifica che non vi siano linee elettriche interferenti l'area di manovra del mezzo.

Durante l'uso: **1)** Annuncia l'inizio delle manovre di sollevamento mediante l'apposito segnalatore acustico; **2)** Durante il lavoro notturno utilizza gli appositi dispositivi di illuminazione; **3)** Il sollevamento e/o lo scarico deve essere sempre effettuato con le funi in posizione verticale; **4)** Atteniti alle indicazioni del personale a terra durante le operazioni di sollevamento e spostamento del carico; **5)** Evita di far transitare il carico al di sopra di postazioni di lavoro e/o passaggio; **6)** Cura la strumentazione ed i comandi, mantenendoli sempre puliti e privi di grasso, ecc.; **7)** Evita assolutamente di effettuare manutenzioni su organi in movimento; **8)** Durante i rifornimenti, spegni il motore, evita di fumare ed accertati dell'assenza di fiamme libere in adiacenza del mezzo; **9)** Informa tempestivamente il preposto e/o il datore di lavoro, di malfunzionamenti o pericoli che dovessero evidenziarsi durante il lavoro.

Dopo l'uso: **1)** Evita di lasciare carichi sospesi; **2)** Ritira il braccio telescopico e accertati di aver azionato il freno di stazionamento; **3)** Effettua tutte le operazioni di revisione e manutenzione della macchina secondo quanto indicato nel libretto del mezzo e sempre dopo esserti accertato che i motori siano spenti e non riavviabili da terzi accidentalmente.

Riferimenti Normativi:

D.M. 12 settembre 1959; Legge 1 marzo 1968 n.186; D.P.R. 24 luglio 1996 n.459; CEI 34-34; D.Lgs. 9 aprile 2008 n. 81, Art. 70; D.Lgs. 9 aprile 2008 n. 81, Allegato 6.

- 2) DPI: operatore autogrù;

Prescrizioni Organizzative:

Devono essere forniti al lavoratore adeguati dispositivi di protezione individuale: **a)** casco; **b)** calzature di sicurezza; **c)** otoprotettori; **d)** guanti; **e)** indumenti protettivi (tute).

Attrezzi utilizzati dall'operatore:

- a) Attrezzi manuali;

Rischi generati dall'uso degli attrezzi:

Punture, tagli, abrasioni; Urti, colpi, impatti, compressioni.

Carrello elevatore

Il carrello elevatore è una macchina su gomma utilizzata per il trasporto di materiali e costituita da una cabina, destinata ad accogliere il conducente, ed un attrezzo (forche) per il sollevamento e trasporto materiali.

Rischi generati dall'uso della Macchina:

- 1) Caduta dall'alto;
- 2) Caduta di materiale dall'alto o a livello;
- 3) Cesoiamenti, stritolamenti;
- 4) Elettrocuzione;
- 5) Inalazione fumi, gas, vapori;
- 6) Incendi, esplosioni;
- 7) Investimento, ribaltamento;
- 8) Irritazioni cutanee, reazioni allergiche;
- 9) Movimentazione manuale dei carichi;
- 10) Punture, tagli, abrasioni;
- 11) Rumore per "Magazziniere";

Analisi dei livelli di esposizione al rumore con riferimento alla Scheda di Gruppo Omogeneo n. 502 del C.P.T. Torino (Edilizia in genere - Magazzino).

Fascia di appartenenza. Sulla settimana di maggiore esposizione è "Inferiore a 80 dB(A)"; sull'attività di tutto il cantiere è "Inferiore a 80 dB(A)".

Misure Preventive e Protettive relative al rischio:

Misure tecniche e organizzative:

Misure di prevenzione e protezione. Al fine di eliminare i rischi alla fonte o di ridurli al minimo e, in ogni caso, a livelli non superiori ai valori limite di esposizione le misure di prevenzione e protezione riguardano: a) adozione di metodi di lavoro che implicano una minore esposizione al rumore; b) scelta di attrezzature di lavoro adeguate, tenuto

conto del lavoro da svolgere, che emettano il minor rumore possibile, inclusa l'eventualità di rendere disponibili ai lavoratori attrezzature di lavoro conformi ai requisiti di cui al D.Lgs. 81/08, il cui obiettivo o effetto è di limitare l'esposizione al rumore; c) progettazione della struttura dei luoghi e dei posti di lavoro; d) adeguata informazione e formazione sull'uso corretto delle attrezzature di lavoro in modo da ridurre al minimo l'esposizione al rumore dei lavoratori; e) adozione di misure tecniche per il contenimento del rumore trasmesso per via aerea, quali schermature, involucri o rivestimenti realizzati con materiali fonoassorbenti e/o adozione di misure tecniche per il contenimento del rumore strutturale, quali sistemi di smorzamento o di isolamento; f) opportuni programmi di manutenzione delle attrezzature e macchine di lavoro, del luogo di lavoro e dei sistemi sul posto di lavoro; g) riduzione del rumore mediante una migliore organizzazione del lavoro attraverso la limitazione e della durata e dell'intensità dell'esposizione e l'adozione di orari di lavoro appropriati, con sufficienti periodi di riposo.

Locali di riposo. Nel caso in cui, data la natura dell'attività, il lavoratore benefici dell'utilizzo di locali di riposo messa a disposizione dal datore di lavoro, il rumore in questi locali e' ridotto a un livello compatibile con il loro scopo e le loro condizioni di utilizzo.

- 12) Scivolamenti, cadute a livello;
- 13) Urti, colpi, impatti, compressioni;
- 14) Vibrazioni per "Magazziniere";

Analisi delle attività e dei tempi di esposizione con riferimento alla Scheda di Gruppo Omogeneo n. 502 del C.P.T. Torino (Edilizia in genere - Magazzino): a) movimentazione materiale (utilizzo carrello elevatore) per 40%.

Fascia di appartenenza. Mano-Braccio (HAV): "Non presente"; Corpo Intero (WBV): "Compreso tra 0,5 e 1,15 m/s²".

Misure Preventive e Protettive relative al rischio:

Sorveglianza Sanitaria:

Sorveglianza sanitaria per i lavoratori. I lavoratori esposti a livelli di vibrazioni superiori ai valori d'azione devono essere sottoposti a sorveglianza sanitaria obbligatoria di cui al D.Lgs. 81/08. Detto controllo prevede: a) un accertamento preventivo inteso a constatare l'assenza di controindicazioni al lavoro cui i lavoratori sono destinati, ai fini della loro idoneità alla mansione specifica; b) accertamento periodico, di norma una volta l'anno o con periodicità diversa decisa dal medico competente in funzione della valutazione del rischio.

Informazione e Formazione:

Informazione e formazione dei lavoratori. Nelle attività che comportano una esposizione a rischi derivanti da vibrazioni, il datore di lavoro provvede a che i lavoratori ricevano informazioni e una formazione adeguata con particolare riguardo a: a) le misure adottate a eliminare o ridurre al minimo i rischi derivanti dalle vibrazioni meccaniche; b) i valori limite di esposizione e ai valori d'azione; c) i risultati delle valutazioni e misurazioni delle vibrazioni meccaniche effettuate e alle potenziali lesioni derivanti dalle attrezzature di lavoro utilizzate; d) l'utilità e il modo di individuare e di segnalare sintomi e lesioni; e) le circostanze nelle quali i lavoratori hanno diritto a una sorveglianza sanitaria; f) le procedure di lavoro sicure per ridurre al minimo l'esposizione a vibrazioni meccaniche.

Formazione e addestramento uso DPI. Il datore di lavoro assicura una formazione adeguata e organizza, se necessario, uno specifico addestramento circa l'uso corretto e l'utilizzo pratico dei DPI.

Formazione specifica uso macchina/attrezzo. Il datore di lavoro, quando sono superati i valori d'azione, assicura una formazione adeguata e organizza uno specifico addestramento circa l'uso corretto e sicuro delle macchine e/o attrezzature di lavoro, in modo da ridurre al minimo la loro esposizione a vibrazioni meccaniche.

Misure tecniche e organizzative:

Misure generali. Il datore di lavoro elimina i rischi alla fonte o li riduce al minimo e, in ogni caso, a livelli non superiori ai valori limite di esposizione.

Acquisto di nuove macchine mobili. Il datore di lavoro privilegia, all'atto dell'acquisto di nuove macchine mobili, quelle che espongono a minori livelli di vibrazioni. Inderogabile per $A(8) > 1,15 \text{ m/s}^2$.

Adozione di metodi di lavoro. Il datore di lavoro adotta i cicli di lavoro che consentano di alternare periodi di esposizione a vibrazione a periodi in cui il lavoratore non sia esposto a vibrazione.

Manutenzione macchine mobili. Il datore di lavoro adotta un programma di manutenzione regolare e periodico delle macchine mobili, con particolare riguardo alle sospensioni, ai sedili ed al posto di guida degli automezzi.

Utilizzo corretto di macchine mobili. I lavoratori devono applicare le modalità corrette di guida al fine di ridurre le vibrazioni in conformità alla formazione ricevuta; ad esempio: evitare alte velocità in particolare su strade accidentate, postura di guida e corretta regolazione del sedile.

Pianificazione dei percorsi di lavoro. Il datore di lavoro pianifica, laddove possibile, i percorsi di lavoro scegliendo quelli meno accidentati; oppure, dove possibile, effettuare lavori di livellamento stradale.

Procedure di lavoro ed esercizi alla colonna. I lavoratori devono evitare ulteriori fattori di rischio per disturbi a carico della colonna ed effettuare esercizi per prevenire il mal di schiena durante le pause di lavoro in conformità alla formazione ricevuta.

Dispositivi di protezione individuale:

Fornitura di indumenti per la protezione dal freddo e l'umidità. Il datore di lavoro fornisce, ai lavoratori esposti alle vibrazioni, indumenti per la protezione dal freddo e dall'umidità.

Fornitura di dispositivi di smorzamento. Il datore di lavoro dota le macchine, che espongono ai più alti livelli di vibrazione, di dispositivi di smorzamento che attenuano la vibrazione trasmessa al corpo intero (piedi o parte seduta del lavoratore).

Fornitura di sedili ammortizzanti. Il datore di lavoro dota le macchine, che espongono ai più alti livelli di vibrazione, di sedili ammortizzanti che attenuano la vibrazione trasmessa al corpo intero (piedi o parte seduta del lavoratore).

Misure Preventive e Protettive relative alla Macchina:

- 1) Carrello elevatore: misure preventive e protettive;

Prescrizioni Esecutive:

Prima dell'uso: **1)** Controlla tutti i dispositivi di segnalazione (acustici e luminosi) e i gruppi ottici di illuminazione; **2)** Controlla tutti i comandi e i dispositivi frenanti; **3)** Disponi affinché la visibilità del posto di guida sia ottimale; **4)** Verifica che siano correttamente disposte tutte le protezioni da organi in movimento; **5)** Controlla i percorsi e le aree di manovra richiedendo, se necessario, la predisposizione di adeguati rafforzamenti; **6)** Nel cantiere procedi a velocità moderata, nel rispetto dei limiti ivi stabiliti; **7)** In prossimità dei posti di lavoro procedi a passo d'uomo; **8)** Controlla che lungo i percorsi carrabili del cantiere e, in particolare, nella zona di lavoro non vi sia la presenza di sottoservizi (cavi, tubazioni, ecc. per il passaggio di gas, energia elettrica, acqua, fognature, linee telefoniche, ecc.); **9)** Se devi effettuare manovre in spazi ristretti o in condizioni di limitata visibilità, richiedi l'intervento di personale a terra; **10)** Durante gli spostamenti del mezzo e durante le manovre di sollevamento, aziona il girofaro; **11)** Evita, se non esplicitamente consentito, di transitare o fermarti in prossimità del bordo degli scavi; **12)** Accertati che il mezzo sia posizionato in maniera da consentire il passaggio pedonale e, comunque, provvedi a delimitare il raggio d'azione del mezzo; **13)** Verifica che non vi siano linee elettriche interferenti l'area di manovra del mezzo.

Durante l'uso: **1)** Annuncia l'inizio delle manovre di sollevamento e trasporto mediante l'apposito segnalatore acustico; **2)** Durante il lavoro notturno utilizza gli appositi dispositivi di illuminazione; **3)** Mantieni in basso la posizione della forche, sia negli spostamenti a vuoto che con il carico; **4)** Disponi il carico sulle forche (quantità e assetto) in funzione delle condizioni del percorso (presenza di accidentalità, inclinazione longitudinale e trasversale, ecc.), senza mai superare il carico massimo consentito; **5)** Cura particolare attenzione allo stoccaggio dei materiali movimentati, disponendoli in maniera stabile ed ordinata; **6)** Impedisci a chiunque l'accesso a bordo del mezzo, ed evita assolutamente di utilizzare le forche per sollevare persone; **7)** Evita di traslare il carico, durante la sua movimentazione, al di sopra di postazioni di lavoro e/o passaggio; **8)** Cura la strumentazione ed i comandi, mantenendoli sempre puliti e privi di grasso, ecc.; **9)** Evita assolutamente di effettuare manutenzioni su organi in movimento; **10)** Durante i rifornimenti, spegni il motore, evita di fumare ed accertati dell'assenza di fiamme libere in adiacenza del mezzo; **11)** Informa tempestivamente il preposto e/o il datore di lavoro, di malfunzionamenti o pericoli che dovessero evidenziarsi durante il lavoro.

Dopo l'uso: **1)** Evita di lasciare carichi sospesi in posizione elevata; riporta in basso la posizione della forche e accertati di aver azionato il freno di stazionamento; **2)** Effettua tutte le operazioni di revisione e manutenzione della macchina secondo quanto indicato nel libretto del mezzo e sempre dopo esserti accertato che i motori siano spenti e non riavviabili da terzi accidentalmente.

Riferimenti Normativi:

Legge 1 marzo 1968 n.186; D.P.R. 24 luglio 1996 n.459; CEI 34-34; D.Lgs. 9 aprile 2008 n. 81, Art. 70; D.Lgs. 9 aprile 2008 n. 81, Allegato 6.

- 2) DPI: operatore carrello elevatore;

Prescrizioni Organizzative:

Devono essere forniti al lavoratore adeguati dispositivi di protezione individuale: **a)** casco; **b)** calzature di sicurezza; **c)** guanti; **d)** indumenti protettivi (tute).

Dumper

Il dumper è una macchina utilizzata esclusivamente per il trasporto e lo scarico del materiale, costituita da un corpo semovente su ruote, munito di un cassone.

Lo scarico del materiale può avvenire posteriormente o lateralmente mediante appositi dispositivi oppure semplicemente a gravità. Il telaio della macchina può essere rigido o articolato intorno ad un asse verticale. In alcuni tipi di dumper, al fine di facilitare la manovra di scarico o distribuzione del materiale, il posto di guida ed i relativi comandi possono essere reversibili.

Rischi generati dall'uso della Macchina:

- 1) Caduta dall'alto;
- 2) Caduta di materiale dall'alto o a livello;
- 3) Cesoiamenti, stritolamenti;
- 4) Elettrocuzione;
- 5) Inalazione polveri, fibre;
- 6) Incendi, esplosioni;
- 7) Investimento, ribaltamento;
- 8) Irritazioni cutanee, reazioni allergiche;
- 9) Movimentazione manuale dei carichi;
- 10) Rumore per "Operatore dumper";

Analisi dei livelli di esposizione al rumore con riferimento alla Scheda di Gruppo Omogeneo n. 27 del C.P.T. Torino (Costruzioni edili in genere - Nuove costruzioni).

Fascia di appartenenza. Sulla settimana di maggiore esposizione è "Superiore a 85 dB(A)"; sull'attività di tutto il cantiere è "Superiore a 85 dB(A)".

Misure Preventive e Protettive relative al rischio:

Sorveglianza Sanitaria:

Sorveglianza sanitaria per i lavoratori. I lavoratori la cui esposizione al rumore eccede i valori superiori di azione

(Lex > 85 dB(A) sono sottoposti alla sorveglianza sanitaria di cui al D.Lgs. 81/08. La sorveglianza e' effettuata dal medico competente e comprende: a) accertamenti preventivi intesi a constatare l'assenza di controindicazioni al lavoro cui i lavoratori sono destinati, ai fini della valutazione della loro idoneità alla mansione specifica; b) accertamenti periodici per controllare lo stato di salute dei lavoratori ed esprimere il giudizio di idoneità alla mansione specifica.

Informazione e Formazione:

Informazione e Formazione dei lavoratori. Nell'ambito degli obblighi di cui agli articoli 21 e 22 del D.Lgs. 19/9/1994 n. 626, i lavoratori esposti a valori uguali o superiori ai valori inferiori di azione sono informati e formati in relazione ai rischi provenienti dall'esposizione al rumore, con particolare riferimento: a) alla natura di detti rischi; b) alle misure adottate in applicazione del presente titolo volte a eliminare o ridurre al minimo il rischio derivante dal rumore, incluse le circostanze in cui si applicano dette misure; c) ai valori limite di esposizione e ai valori di azione di cui al D.Lgs. 81/08; d) ai risultati delle valutazioni e misurazioni del rumore effettuate in applicazione del D.Lgs. 81/08 insieme a una spiegazione del loro significato e dei rischi potenziali; e) all'uso corretto dei dispositivi di protezione individuale dell'udito (D.Lgs. 81/08); f) all'utilità e ai mezzi impiegati per individuare e segnalare sintomi di danni all'udito; g) alle circostanze nelle quali i lavoratori hanno diritto a una sorveglianza sanitaria e all'obiettivo della stessa; h) alle procedure di lavoro sicure per ridurre al minimo l'esposizione al rumore.

Misure tecniche e organizzative:

Misure di prevenzione e protezione. Al fine di eliminare i rischi alla fonte o di ridurli al minimo e, in ogni caso, a livelli non superiori ai valori limite di esposizione le misure di prevenzione e protezione riguardano: a) adozione di metodi di lavoro che implicano una minore esposizione al rumore; b) scelta di attrezzature di lavoro adeguate, tenuto conto del lavoro da svolgere, che emettano il minor rumore possibile, inclusa l'eventualità di rendere disponibili ai lavoratori attrezzature di lavoro conformi ai requisiti di cui al D.Lgs. 81/08, il cui obiettivo o effetto è di limitare l'esposizione al rumore; c) progettazione della struttura dei luoghi e dei posti di lavoro; d) adeguata informazione e formazione sull'uso corretto delle attrezzature di lavoro in modo da ridurre al minimo l'esposizione al rumore dei lavoratori; e) adozione di misure tecniche per il contenimento del rumore trasmesso per via aerea, quali schermature, involucri o rivestimenti realizzati con materiali fonoassorbenti e/o adozione di misure tecniche per il contenimento del rumore strutturale, quali sistemi di smorzamento o di isolamento; f) opportuni programmi di manutenzione delle attrezzature e macchine di lavoro, del luogo di lavoro e dei sistemi sul posto di lavoro; g) riduzione del rumore mediante una migliore organizzazione del lavoro attraverso la limitazione e della durata e dell'intensità dell'esposizione e l'adozione di orari di lavoro appropriati, con sufficienti periodi di riposo.

Locali di riposo. Nel caso in cui, data la natura dell'attività, il lavoratore benefici dell'utilizzo di locali di riposo messa a disposizione dal datore di lavoro, il rumore in questi locali e' ridotto a un livello compatibile con il loro scopo e le loro condizioni di utilizzo.

Segnalazione e delimitazione zone ad elevata rumorosità. I luoghi di lavoro dove i lavoratori sono esposti ad un rumore al di sopra dei valori superiori di azione sono indicati da appositi segnali. Dette aree sono inoltre delimitate e l'accesso alle stesse è limitato, ove ciò sia tecnicamente possibile e giustificato dal rischio di esposizione.

Programma di misure tecniche e organizzative. Elaborazione ed applicazione di un programma di misure tecniche e organizzative volte a ridurre l'esposizione al rumore, considerando in particolare le misure di prevenzione e protezione sopra elencate.

Istruzioni per gli addetti.

- 1) Le cabine delle macchine operatrici devono essere tenute chiuse durante le lavorazioni, per ridurre al minimo l'esposizione dell'operatore.
- 2) I carter ed i rivestimenti degli organi motore devono essere tenuti chiusi.
- 3) Non lasciare in funzione i motori durante le soste prolungate di lavorazione.

Dispositivi di protezione individuale:

Uso dei Dispositivi di protezione individuale. Durante le seguenti attività e con le rispettive indicazioni in merito alla protezione dell'udito i lavoratori sono forniti di specifici DPI dell'udito:

- 1) Utilizzo dumper (B194), protezione dell'udito Obbligatoria, DPI dell'udito Generico (cuffie o inserti) (valore di attenuazione 12 dB(A)).

Si prevede per i lavoratori adeguato addestramento sull'uso dei dispositivi dell'udito (D.Lgs. 81/08).

- 11) Scivolamenti, cadute a livello;
- 12) Urti, colpi, impatti, compressioni;
- 13) Vibrazioni per "Operatore dumper";

Analisi delle attività e dei tempi di esposizione con riferimento alla Scheda di Gruppo Omogeneo n. 27 del C.P.T. Torino (Costruzioni edili in genere - Nuove costruzioni): a) utilizzo dumper per 60%.

Fascia di appartenenza. Mano-Braccio (HAV): "Non presente"; Corpo Intero (WBV): "Compreso tra 0,5 e 1,15 m/s²".

Misure Preventive e Protettive relative al rischio:

Sorveglianza Sanitaria:

Sorveglianza sanitaria per i lavoratori. I lavoratori esposti a livelli di vibrazioni superiori ai valori d'azione devono essere sottoposti a sorveglianza sanitaria obbligatoria di cui al D.Lgs. 81/08. Detto controllo prevede: a) un accertamento preventivo inteso a constatare l'assenza di controindicazioni al lavoro cui i lavoratori sono destinati, ai fini della loro idoneità alla mansione specifica; b) accertamento periodico, di norma una volta l'anno o con periodicità diversa decisa dal medico competente in funzione della valutazione del rischio.

Informazione e Formazione:

Informazione e formazione dei lavoratori. Nelle attività che comportano una esposizione a rischi derivanti da vibrazioni, il datore di lavoro provvede a che i lavoratori ricevano informazioni e una formazione adeguata con particolare riguardo a: a) le misure adottate a eliminare o ridurre al minimo i rischi derivanti dalle vibrazioni

meccaniche; b) i valori limite di esposizione e ai valori d'azione; c) i risultati delle valutazioni e misurazioni delle vibrazioni meccaniche effettuate e alle potenziali lesioni derivanti dalle attrezzature di lavoro utilizzate; d) l'utilità e il modo di individuare e di segnalare sintomi e lesioni; e) le circostanze nelle quali i lavoratori hanno diritto a una sorveglianza sanitaria; f) le procedure di lavoro sicure per ridurre al minimo l'esposizione a vibrazioni meccaniche.

Formazione e addestramento uso DPI. Il datore di lavoro assicura una formazione adeguata e organizza, se necessario, uno specifico addestramento circa l'uso corretto e l'utilizzo pratico dei DPI.

Formazione specifica uso macchina/attrezzo. Il datore di lavoro, quando sono superati i valori d'azione, assicura una formazione adeguata e organizza uno specifico addestramento circa l'uso corretto e sicuro delle macchine e/o attrezzature di lavoro, in modo da ridurre al minimo la loro esposizione a vibrazioni meccaniche.

Misure tecniche e organizzative:

Misure generali. Il datore di lavoro elimina i rischi alla fonte o li riduce al minimo e, in ogni caso, a livelli non superiori ai valori limite di esposizione.

Acquisto di nuove macchine mobili. Il datore di lavoro privilegia, all'atto dell'acquisto di nuove macchine mobili, quelle che espongono a minori livelli di vibrazioni. Inderogabile per $A(8) > 1,15 \text{ m/s}^2$.

Adozione di metodi di lavoro. Il datore di lavoro adotta i cicli di lavoro che consentano di alternare periodi di esposizione a vibrazione a periodi in cui il lavoratore non sia esposto a vibrazione.

Manutenzione macchine mobili. Il datore di lavoro adotta un programma di manutenzione regolare e periodico delle macchine mobili, con particolare riguardo alle sospensioni, ai sedili ed al posto di guida degli automezzi.

Utilizzo corretto di macchine mobili. I lavoratori devono applicare le modalità corrette di guida al fine di ridurre le vibrazioni in conformità alla formazione ricevuta; ad esempio: evitare alte velocità in particolare su strade accidentate, postura di guida e corretta regolazione del sedile.

Pianificazione dei percorsi di lavoro. Il datore di lavoro pianifica, laddove possibile, i percorsi di lavoro scegliendo quelli meno accidentati; oppure, dove possibile, effettuare lavori di livellamento stradale.

Procedure di lavoro ed esercizi alla colonna. I lavoratori devono evitare ulteriori fattori di rischio per disturbi a carico della colonna ed effettuare esercizi per prevenire il mal di schiena durante le pause di lavoro in conformità alla formazione ricevuta.

Dispositivi di protezione individuale:

Fornitura di indumenti per la protezione dal freddo e l'umidità. Il datore di lavoro fornisce, ai lavoratori esposti alle vibrazioni, indumenti per la protezione dal freddo e dall'umidità.

Fornitura di dispositivi di smorzamento. Il datore di lavoro dota le macchine, che espongono ai più alti livelli di vibrazione, di dispositivi di smorzamento che attenuano la vibrazione trasmessa al corpo intero (piedi o parte seduta del lavoratore).

Fornitura di sedili ammortizzanti. Il datore di lavoro dota le macchine, che espongono ai più alti livelli di vibrazione, di sedili ammortizzanti che attenuano la vibrazione trasmessa al corpo intero (piedi o parte seduta del lavoratore).

Misure Preventive e Protettive relative alla Macchina:

- 1) Dumper: misure preventive e protettive;

Prescrizioni Esecutive:

Prima dell'uso: 1) Controlla tutti i dispositivi di segnalazione (acustici e luminosi) e i gruppi ottici di illuminazione; 2) Controlla tutti i comandi e i dispositivi frenanti; 3) Nel cantiere procedi a velocità moderata, nel rispetto dei limiti ivi stabiliti; in prossimità dei posti di lavoro procedi a passo d'uomo; 4) Controlla i percorsi e le aree di manovra richiedendo, se necessario, la predisposizione di adeguati rafforzamenti; 5) Durante gli spostamenti del mezzo, aziona il girofaro; 6) Controlla che lungo i percorsi carrabili del cantiere e, in particolare, nella zona di lavoro non vi sia la presenza di sottoservizi (cavi, tubazioni, ecc. per il passaggio di gas, energia elettrica, acqua, fognature, linee telefoniche, ecc.); 7) Se devi effettuare manovre in spazi ristretti o in condizioni di limitata visibilità, richiedi l'intervento di personale a terra.

Durante l'uso: 1) Impedisci a chiunque di farsi trasportare all'interno del cassone; 2) Evita di percorrere in retromarcia lunghi percorsi; 3) Effettua gli spostamenti con il cassone in posizione di riposo; 4) Evita assolutamente di azionare il ribaltabile se il mezzo è in posizione inclinata o in condizioni di stabilità precaria; 5) Provvvedi a delimitare il raggio d'azione del mezzo; 6) Cura la strumentazione ed i comandi, mantenendoli sempre puliti e privi di grasso, ecc.; 7) Evita assolutamente di effettuare manutenzioni su organi in movimento; 8) Durante i rifornimenti, spegni il motore, evita di fumare ed accertati dell'assenza di fiamme libere in adiacenza del mezzo; 9) Informa tempestivamente il preposto e/o il datore di lavoro, di malfunzionamenti o pericoli che dovessero evidenziarsi durante il lavoro.

Dopo l'uso: 1) Accertati di aver azionato il freno di stazionamento quando riponi il mezzo; 2) Effettua tutte le operazioni di revisione e manutenzione della macchina (ponendo particolare attenzione ai freni ed ai pneumatici) secondo quanto indicato nel libretto del mezzo e sempre dopo esserti accertato che i motori siano spenti e non riavviabili da terzi accidentalmente.

Riferimenti Normativi:

Legge 1 marzo 1968 n.186; D.P.R. 24 luglio 1996 n.459; CEI 34-34; D.Lgs. 9 aprile 2008 n. 81, Art. 70; D.Lgs. 9 aprile 2008 n. 81, Allegato 6.

- 2) DPI: operatore dumper;

Prescrizioni Organizzative:

Devono essere forniti al lavoratore adeguati dispositivi di protezione individuale: a) casco; b) calzature di sicurezza; c) otoprotettori; d) guanti; e) maschere (se presenti nell'aria polveri o sostanze nocive); f) indumenti protettivi (tute).

Attrezzi utilizzati dall'operatore:

a) Attrezzi manuali;

Rischi generati dall'uso degli attrezzi:

Punture, tagli, abrasioni; Urti, colpi, impatti, compressioni.

Escavatore

L'escavatore è una macchina particolarmente versatile che può essere indifferentemente utilizzata per gli scavi di sbancamento o a sezione obbligata, per opere di demolizioni, per lo scavo in galleria, semplicemente modificando l'utensile disposto alla fine del braccio meccanico. Nel caso di utilizzo per scavi, l'utensile impiegato è una benna che può essere azionata mediante funi o un sistema oleodinamico. L'escavatore è costituito da: **a)** un corpo base che, durante la lavorazione resta normalmente fermo rispetto al terreno e nel quale sono posizionati gli organi per il movimento della macchina sul piano di lavoro; **b)** un corpo rotabile (torretta) che, durante le lavorazioni, può ruotare di 360 gradi rispetto il corpo base e nel quale sono posizionati sia la postazione di comando che il motore e l'utensile funzionale.

Rischi generati dall'uso della Macchina:

- 1) Cesoiamenti, stritolamenti;
- 2) Elettrocuzione;
- 3) Inalazione polveri, fibre;
- 4) Incendi, esplosioni;
- 5) Investimento, ribaltamento;
- 6) Irritazioni cutanee, reazioni allergiche;
- 7) Rumore per "Operatore escavatore";

Analisi dei livelli di esposizione al rumore con riferimento alla Scheda di Gruppo Omogeneo n. 23 del C.P.T. Torino (Costruzioni edili in genere - Nuove costruzioni).

Fascia di appartenenza. Sulla settimana di maggiore esposizione è "Uguale a 80 dB(A)"; sull'attività di tutto il cantiere è "Inferiore a 80 dB(A)".

Misure Preventive e Protettive relative al rischio:

Misure tecniche e organizzative:

Misure di prevenzione e protezione. Al fine di eliminare i rischi alla fonte o di ridurli al minimo e, in ogni caso, a livelli non superiori ai valori limite di esposizione le misure di prevenzione e protezione riguardano: a) adozione di metodi di lavoro che implicano una minore esposizione al rumore; b) scelta di attrezzature di lavoro adeguate, tenuto conto del lavoro da svolgere, che emettano il minor rumore possibile, inclusa l'eventualità di rendere disponibili ai lavoratori attrezzature di lavoro conformi ai requisiti di cui al D.Lgs. 81/08, il cui obiettivo o effetto è di limitare l'esposizione al rumore; c) progettazione della struttura dei luoghi e dei posti di lavoro; d) adeguata informazione e formazione sull'uso corretto delle attrezzature di lavoro in modo da ridurre al minimo l'esposizione al rumore dei lavoratori; e) adozione di misure tecniche per il contenimento del rumore trasmesso per via aerea, quali schermature, involucri o rivestimenti realizzati con materiali fonoassorbenti e/o adozione di misure tecniche per il contenimento del rumore strutturale, quali sistemi di smorzamento o di isolamento; f) opportuni programmi di manutenzione delle attrezzature e macchine di lavoro, del luogo di lavoro e dei sistemi sul posto di lavoro; g) riduzione del rumore mediante una migliore organizzazione del lavoro attraverso la limitazione e della durata e dell'intensità dell'esposizione e l'adozione di orari di lavoro appropriati, con sufficienti periodi di riposo.

Locali di riposo. Nel caso in cui, data la natura dell'attività, il lavoratore benefici dell'utilizzo di locali di riposo messa a disposizione dal datore di lavoro, il rumore in questi locali e' ridotto a un livello compatibile con il loro scopo e le loro condizioni di utilizzo.

Istruzioni per gli addetti.

- 1) Le cabine delle macchine operatrici devono essere tenute chiuse durante le lavorazioni, per ridurre al minimo l'esposizione dell'operatore.
- 2) I carter ed i rivestimenti degli organi motore devono essere tenuti chiusi.
- 3) Non lasciare in funzione i motori durante le soste prolungate di lavorazione.

- 8) Scivolamenti, cadute a livello;
- 9) Urti, colpi, impatti, compressioni;
- 10) Vibrazioni per "Operatore escavatore";

Analisi delle attività e dei tempi di esposizione con riferimento alla Scheda di Gruppo Omogeneo n. 23 del C.P.T. Torino (Costruzioni edili in genere - Nuove costruzioni): a) utilizzo escavatore (cingolato, gommato) per 60%.

Fascia di appartenenza. Mano-Braccio (HAV): "Non presente"; Corpo Intero (WBV): "Compreso tra 0,5 e 1,15 m/s²".

Misure Preventive e Protettive relative al rischio:

Sorveglianza Sanitaria:

Sorveglianza sanitaria per i lavoratori. I lavoratori esposti a livelli di vibrazioni superiori ai valori d'azione devono essere sottoposti a sorveglianza sanitaria obbligatoria di cui al D.Lgs. 81/08. Detto controllo prevede: a) un accertamento preventivo inteso a constatare l'assenza di controindicazioni al lavoro cui i lavoratori sono destinati, ai fini della loro idoneità alla mansione specifica; b) accertamento periodico, di norma una volta l'anno o con

periodicità diversa decisa dal medico competente in funzione della valutazione del rischio.

Informazione e Formazione:

Informazione e formazione dei lavoratori. Nelle attività che comportano una esposizione a rischi derivanti da vibrazioni, il datore di lavoro provvede a che i lavoratori ricevano informazioni e una formazione adeguata con particolare riguardo a: a) le misure adottate a eliminare o ridurre al minimo i rischi derivanti dalle vibrazioni meccaniche; b) i valori limite di esposizione e ai valori d'azione; c) i risultati delle valutazioni e misurazioni delle vibrazioni meccaniche effettuate e alle potenziali lesioni derivanti dalle attrezzature di lavoro utilizzate; d) l'utilità e il modo di individuare e di segnalare sintomi e lesioni; e) le circostanze nelle quali i lavoratori hanno diritto a una sorveglianza sanitaria; f) le procedure di lavoro sicure per ridurre al minimo l'esposizione a vibrazioni meccaniche.

Formazione e addestramento uso DPI. Il datore di lavoro assicura una formazione adeguata e organizza, se necessario, uno specifico addestramento circa l'uso corretto e l'utilizzo pratico dei DPI.

Formazione specifica uso macchina/attrezzo. Il datore di lavoro, quando sono superati i valori d'azione, assicura una formazione adeguata e organizza uno specifico addestramento circa l'uso corretto e sicuro delle macchine e/o attrezzature di lavoro, in modo da ridurre al minimo la loro esposizione a vibrazioni meccaniche.

Misure tecniche e organizzative:

Misure generali. Il datore di lavoro elimina i rischi alla fonte o li riduce al minimo e, in ogni caso, a livelli non superiori ai valori limite di esposizione.

Acquisto di nuove macchine mobili. Il datore di lavoro privilegia, all'atto dell'acquisto di nuove macchine mobili, quelle che espongono a minori livelli di vibrazioni. Inderogabile per $A(8) > 1,15 \text{ m/s}^2$.

Adozione di metodi di lavoro. Il datore di lavoro adotta i cicli di lavoro che consentano di alternare periodi di esposizione a vibrazione a periodi in cui il lavoratore non sia esposto a vibrazione.

Manutenzione macchine mobili. Il datore di lavoro adotta un programma di manutenzione regolare e periodico delle macchine mobili, con particolare riguardo alle sospensioni, ai sedili ed al posto di guida degli automezzi.

Utilizzo corretto di macchine mobili. I lavoratori devono applicare le modalità corrette di guida al fine di ridurre le vibrazioni in conformità alla formazione ricevuta; ad esempio: evitare alte velocità in particolare su strade accidentate, postura di guida e corretta regolazione del sedile.

Pianificazione dei percorsi di lavoro. Il datore di lavoro pianifica, laddove possibile, i percorsi di lavoro scegliendo quelli meno accidentati; oppure, dove possibile, effettuare lavori di livellamento stradale.

Procedure di lavoro ed esercizi alla colonna. I lavoratori devono evitare ulteriori fattori di rischio per disturbi a carico della colonna ed effettuare esercizi per prevenire il mal di schiena durante le pause di lavoro in conformità alla formazione ricevuta.

Dispositivi di protezione individuale:

Fornitura di indumenti per la protezione dal freddo e l'umidità. Il datore di lavoro fornisce, ai lavoratori esposti alle vibrazioni, indumenti per la protezione dal freddo e dall'umidità.

Fornitura di dispositivi di smorzamento. Il datore di lavoro dota le macchine, che espongono ai più alti livelli di vibrazione, di dispositivi di smorzamento che attenuano la vibrazione trasmessa al corpo intero (piedi o parte seduta del lavoratore).

Fornitura di sedili ammortizzanti. Il datore di lavoro dota le macchine, che espongono ai più alti livelli di vibrazione, di sedili ammortizzanti che attenuano la vibrazione trasmessa al corpo intero (piedi o parte seduta del lavoratore).

Misure Preventive e Protettive relative alla Macchina:

- 1) Escavatore: misure preventive e protettive;

Prescrizioni Esecutive:

Prima dell'uso: **1)** Controlla tutti i dispositivi di segnalazione (acustici e luminosi) e i gruppi ottici di illuminazione; **2)** Controlla tutti i comandi e i dispositivi frenanti; **3)** Disponi affinché la visibilità del posto di guida sia ottimale; **4)** Controlla, proteggendoti adeguatamente, l'integrità dei componenti dell'impianto oleodinamico, prestando particolare riguardo alle tubazioni flessibili; **5)** Controlla i percorsi e le aree di manovra richiedendo, se necessario, la predisposizione di adeguati rafforzamenti; **6)** Nel cantiere procedi a velocità moderata, nel rispetto dei limiti ivi stabiliti; **7)** In prossimità dei posti di lavoro procedi a passo d'uomo; **8)** Durante gli spostamenti del mezzo, aziona il girofaro; **9)** Controlla che lungo i percorsi carrabili del cantiere e, in particolare, nella zona di lavoro non vi sia la presenza di sottoservizi (cavi, tubazioni, ecc. per il passaggio di gas, energia elettrica, acqua, fognature, linee telefoniche, ecc.); **10)** Se devi effettuare manovre in spazi ristretti o in condizioni di limitata visibilità, richiedi l'intervento di personale a terra; **11)** Evita, se non esplicitamente consentito, di transitare o fermarti in prossimità del bordo degli scavi; **12)** Accertati che il mezzo sia posizionato in maniera da consentire il passaggio pedonale e, comunque, provvedi a delimitare il raggio d'azione del mezzo; **13)** Verifica che non vi siano linee elettriche interferenti l'area di manovra del mezzo.

Durante l'uso: **1)** Annuncia l'inizio delle manovre di scavo mediante l'apposito segnalatore acustico; **2)** Se il mezzo ne è dotato, ricorda di utilizzare sempre gli stabilizzatori prima di iniziare le operazioni di scavo durante il lavoro notturno utilizza gli appositi dispositivi di illuminazione; **3)** Impedisci a chiunque l'accesso a bordo del mezzo; **4)** Impedisci a chiunque di farsi trasportare o sollevare all'interno della benna; **5)** Evita di traslare il carico, durante la sua movimentazione, al di sopra di postazioni di lavoro e/o passaggio; **6)** Cura la strumentazione ed i comandi, mantenendoli sempre puliti e privi di grasso, ecc.; **7)** Durante gli spostamenti tenere l'attrezzatura di lavoro ad una altezza dal terreno tale da assicurare una buona visibilità e stabilità; **8)** Durante le interruzioni momentanee del lavoro, abbassa a terra la benna ed aziona il dispositivo di blocco dei comandi; **9)** Durante le operazioni di sostituzione dei denti della benna, utilizza sempre occhiali di protezione ed otoprotettori; **10)** Durante i rifornimenti, spegni il motore, evita di fumare ed accertati dell'assenza di fiamme libere in adiacenza del mezzo; **11)** Informa tempestivamente il preposto e/o il datore di lavoro, di malfunzionamenti o pericoli che dovessero evidenziarsi durante il lavoro.

Dopo l'uso: 1) Accertati di aver abbassato a terra la benna e di aver azionato il freno di stazionamento ed inserito il blocco dei comandi; 2) Effettua tutte le operazioni di revisione e manutenzione della macchina secondo quanto indicato nel libretto del mezzo e sempre dopo esserti accertato che i motori siano spenti e non riavviabili da terzi accidentalmente.

Riferimenti Normativi:

Legge 1 marzo 1968 n.186; D.P.R. 24 luglio 1996 n.459; CEI 34-34; D.Lgs. 9 aprile 2008 n. 81, Art. 70; D.Lgs. 9 aprile 2008 n. 81, Allegato 6.

- 2) DPI: operatore escavatore;

Prescrizioni Organizzative:

Devono essere forniti al lavoratore adeguati dispositivi di protezione individuale: **a)** casco; **b)** calzature di sicurezza; **c)** maschere (se presenti nell'aria polveri o sostanze nocive); **d)** otoprotettori ; **e)** guanti; **f)** indumenti protettivi (tute).

Attrezzi utilizzati dall'operatore:

- a) Attrezzi manuali;

Rischi generati dall'uso degli attrezzi:

Punture, tagli, abrasioni; Urti, colpi, impatti, compressioni.

Finitrice

La finitrice è una macchina utilizzata nella realizzazione del manto stradale in conglomerato bituminoso e nella posa in opera del tappetino di usura.

Rischi generati dall'uso della Macchina:

- 1) Cesoiamenti, stritolamenti;
- 2) Inalazione fumi, gas, vapori;
- 3) Incendi, esplosioni;
- 4) Investimento, ribaltamento;
- 5) Irritazioni cutanee, reazioni allergiche;
- 6) Rumore per "Operatore rifinitrice";

Analisi dei livelli di esposizione al rumore con riferimento alla Scheda di Gruppo Omogeneo n. 146 del C.P.T. Torino (Costruzioni stradali in genere - Nuove costruzioni).

Fascia di appartenenza. Sulla settimana di maggiore esposizione è "Superiore a 85 dB(A)"; sull'attività di tutto il cantiere è "Superiore a 85 dB(A)".

Misure Preventive e Protettive relative al rischio:

Sorveglianza Sanitaria:

Sorveglianza sanitaria per i lavoratori. I lavoratori la cui esposizione al rumore eccede i valori superiori di azione (Lex > 85 dB(A)) sono sottoposti alla sorveglianza sanitaria di cui al D.Lgs. 81/08. La sorveglianza è effettuata dal medico competente e comprende: a) accertamenti preventivi intesi a constatare l'assenza di controindicazioni al lavoro cui i lavoratori sono destinati, ai fini della valutazione della loro idoneità alla mansione specifica; b) accertamenti periodici per controllare lo stato di salute dei lavoratori ed esprimere il giudizio di idoneità alla mansione specifica.

Informazione e Formazione:

Informazione e Formazione dei lavoratori. Nell'ambito degli obblighi di cui agli articoli 21 e 22 del D.Lgs. 19/9/1994 n. 626, i lavoratori esposti a valori uguali o superiori ai valori inferiori di azione sono informati e formati in relazione ai rischi provenienti dall'esposizione al rumore, con particolare riferimento: a) alla natura di detti rischi; b) alle misure adottate in applicazione del presente titolo volte a eliminare o ridurre al minimo il rischio derivante dal rumore, incluse le circostanze in cui si applicano dette misure; c) ai valori limite di esposizione e ai valori di azione di cui al D.Lgs. 81/08; d) ai risultati delle valutazioni e misurazioni del rumore effettuate in applicazione del D.Lgs. 81/08 insieme a una spiegazione del loro significato e dei rischi potenziali; e) all'uso corretto dei dispositivi di protezione individuale dell'udito (D.Lgs. 81/08); f) all'utilità e ai mezzi impiegati per individuare e segnalare sintomi di danni all'udito; g) alle circostanze nelle quali i lavoratori hanno diritto a una sorveglianza sanitaria e all'obiettivo della stessa; h) alle procedure di lavoro sicure per ridurre al minimo l'esposizione al rumore.

Misure tecniche e organizzative:

Misure di prevenzione e protezione. Al fine di eliminare i rischi alla fonte o di ridurli al minimo e, in ogni caso, a livelli non superiori ai valori limite di esposizione le misure di prevenzione e protezione riguardano: a) adozione di metodi di lavoro che implicano una minore esposizione al rumore; b) scelta di attrezzature di lavoro adeguate, tenuto conto del lavoro da svolgere, che emettono il minor rumore possibile, inclusa l'eventualità di rendere disponibili ai lavoratori attrezzature di lavoro conformi ai requisiti di cui al D.Lgs. 81/08, il cui obiettivo o effetto è di limitare l'esposizione al rumore; c) progettazione della struttura dei luoghi e dei posti di lavoro; d) adeguata informazione e formazione sull'uso corretto delle attrezzature di lavoro in modo da ridurre al minimo l'esposizione al rumore dei lavoratori; e) adozione di misure tecniche per il contenimento del rumore trasmesso per via aerea, quali schermature, involucri o rivestimenti realizzati con materiali fonoassorbenti e/o adozione di misure tecniche per il contenimento del rumore strutturale, quali sistemi di smorzamento o di isolamento; f) opportuni programmi di manutenzione delle attrezzature e macchine di lavoro, del luogo di lavoro e dei sistemi sul posto di lavoro; g) riduzione del rumore mediante una migliore organizzazione del lavoro attraverso la limitazione e della durata e dell'intensità

dell'esposizione e l'adozione di orari di lavoro appropriati, con sufficienti periodi di riposo.

Locali di riposo. Nel caso in cui, data la natura dell'attività, il lavoratore benefici dell'utilizzo di locali di riposo messa a disposizione dal datore di lavoro, il rumore in questi locali è ridotto a un livello compatibile con il loro scopo e le loro condizioni di utilizzo.

Segnalazione e delimitazione zone ad elevata rumorosità. I luoghi di lavoro dove i lavoratori sono esposti ad un rumore al di sopra dei valori superiori di azione sono indicati da appositi segnali. Dette aree sono inoltre delimitate e l'accesso alle stesse è limitato, ove ciò sia tecnicamente possibile e giustificato dal rischio di esposizione.

Programma di misure tecniche e organizzative. Elaborazione ed applicazione di un programma di misure tecniche e organizzative volte a ridurre l'esposizione al rumore, considerando in particolare le misure di prevenzione e protezione sopra elencate.

Istruzioni per gli addetti.

- 1) I carter ed i rivestimenti degli organi motore devono essere tenuti chiusi.
- 2) Non lasciare in funzione i motori durante le soste prolungate di lavorazione.

Dispositivi di protezione individuale:

Uso dei Dispositivi di protezione individuale. Durante le seguenti attività e con le rispettive indicazioni in merito alla protezione dell'udito i lavoratori sono forniti di specifici DPI dell'udito:

- 1) Utilizzo rifinitrice (B539), protezione dell'udito Obbligatoria, DPI dell'udito Generico (cuffie o inserti) (valore di attenuazione 12 dB(A)).

Si prevede per i lavoratori adeguato addestramento sull'uso dei dispositivi dell'udito (D.Lgs. 81/08).

- 7) Scivolamenti, cadute a livello;
- 8) Vibrazioni per "Operatore rifinitrice";

Analisi delle attività e dei tempi di esposizione con riferimento alla Scheda di Gruppo Omogeneo n. 146 del C.P.T. Torino (Costruzioni stradali in genere - Nuove costruzioni): a) utilizzo rifinitrice per 65%.

Fascia di appartenenza. Mano-Braccio (HAV): "Non presente"; Corpo Intero (WBV): "Compreso tra 0,5 e 1,15 m/s²".

Misure Preventive e Protettive relative al rischio:

Sorveglianza Sanitaria:

Sorveglianza sanitaria per i lavoratori. I lavoratori esposti a livelli di vibrazioni superiori ai valori d'azione devono essere sottoposti a sorveglianza sanitaria obbligatoria di cui al D.Lgs. 81/08. Detto controllo prevede: a) un accertamento preventivo inteso a constatare l'assenza di controindicazioni al lavoro cui i lavoratori sono destinati, ai fini della loro idoneità alla mansione specifica; b) accertamento periodico, di norma una volta l'anno o con periodicità diversa decisa dal medico competente in funzione della valutazione del rischio.

Informazione e Formazione:

Informazione e formazione dei lavoratori. Nelle attività che comportano una esposizione a rischi derivanti da vibrazioni, il datore di lavoro provvede a che i lavoratori ricevano informazioni e una formazione adeguata con particolare riguardo a: a) le misure adottate a eliminare o ridurre al minimo i rischi derivanti dalle vibrazioni meccaniche; b) i valori limite di esposizione e ai valori d'azione; c) i risultati delle valutazioni e misurazioni delle vibrazioni meccaniche effettuate e alle potenziali lesioni derivanti dalle attrezzature di lavoro utilizzate; d) l'utilità e il modo di individuare e di segnalare sintomi e lesioni; e) le circostanze nelle quali i lavoratori hanno diritto a una sorveglianza sanitaria; f) le procedure di lavoro sicure per ridurre al minimo l'esposizione a vibrazioni meccaniche.

Formazione e addestramento uso DPI. Il datore di lavoro assicura una formazione adeguata e organizza, se necessario, uno specifico addestramento circa l'uso corretto e l'utilizzo pratico dei DPI.

Formazione specifica uso macchina/attrezzo. Il datore di lavoro, quando sono superati i valori d'azione, assicura una formazione adeguata e organizza uno specifico addestramento circa l'uso corretto e sicuro delle macchine e/o attrezzature di lavoro, in modo da ridurre al minimo la loro esposizione a vibrazioni meccaniche.

Misure tecniche e organizzative:

Misure generali. Il datore di lavoro elimina i rischi alla fonte o li riduce al minimo e, in ogni caso, a livelli non superiori ai valori limite di esposizione.

Acquisto di nuove macchine mobili. Il datore di lavoro privilegia, all'atto dell'acquisto di nuove macchine mobili, quelle che espongono a minori livelli di vibrazioni. Inderogabile per $A(8) > 1,15 \text{ m/s}^2$.

Adozione di metodi di lavoro. Il datore di lavoro adotta i cicli di lavoro che consentano di alternare periodi di esposizione a vibrazione a periodi in cui il lavoratore non sia esposto a vibrazione.

Manutenzione macchine mobili. Il datore di lavoro adotta un programma di manutenzione regolare e periodico delle macchine mobili, con particolare riguardo alle sospensioni, ai sedili ed al posto di guida degli automezzi.

Utilizzo corretto di macchine mobili. I lavoratori devono applicare le modalità corrette di guida al fine di ridurre le vibrazioni in conformità alla formazione ricevuta; ad esempio: evitare alte velocità in particolare su strade accidentate, postura di guida e corretta regolazione del sedile.

Pianificazione dei percorsi di lavoro. Il datore di lavoro pianifica, laddove possibile, i percorsi di lavoro scegliendo quelli meno accidentati; oppure, dove possibile, effettuare lavori di livellamento stradale.

Procedure di lavoro ed esercizi alla colonna. I lavoratori devono evitare ulteriori fattori di rischio per disturbi a carico della colonna ed effettuare esercizi per prevenire il mal di schiena durante le pause di lavoro in conformità alla formazione ricevuta.

Dispositivi di protezione individuale:

Fornitura di indumenti per la protezione dal freddo e l'umidità. Il datore di lavoro fornisce, ai lavoratori esposti alle vibrazioni, indumenti per la protezione dal freddo e dall'umidità.

Fornitura di dispositivi di smorzamento. Il datore di lavoro dota le macchine, che espongono ai più alti livelli di vibrazione, di dispositivi di smorzamento che attenuano la vibrazione trasmessa al corpo intero (piedi o parte seduta del lavoratore).

Fornitura di sedili ammortizzanti. Il datore di lavoro dota le macchine, che espongono ai più alti livelli di vibrazione, di sedili ammortizzanti che attenuano la vibrazione trasmessa al corpo intero (piedi o parte seduta del lavoratore).

Misure Preventive e Protettive relative alla Macchina:

- 1) Finitrice: misure preventive e protettive;

Prescrizioni Esecutive:

Prima dell'uso: **1)** Controlla tutti i dispositivi di segnalazione (acustici e luminosi) e i gruppi ottici di illuminazione; **2)** Controlla i dispositivi frenanti e tutti i comandi disposti al posto di guida e sulla pedana posteriore; **3)** Controlla, proteggendoti adeguatamente, l'integrità dei componenti dell'impianto oleodinamico, prestando particolare riguardo alle tubazioni flessibili; **4)** Controlla il corretto funzionamento del riduttore di pressione, del manometro, delle connessioni tra tubazioni, bruciatori e bombole; **5)** Accertati che l'area di lavoro sia stata adeguatamente segnalata e che il traffico veicolare sia stato deviato a distanza di sicurezza; **6)** Durante gli spostamenti del mezzo, aziona il girofaro; **7)** Se devi effettuare manovre in spazi ristretti o in condizioni di limitata visibilità, richiedi l'intervento di personale a terra; **8)** Evita, se non esplicitamente consentito, di transitare o fermarti in prossimità del bordo degli scavi.

Durante l'uso: **1)** Annuncia l'inizio delle manovre mediante l'apposito segnalatore acustico; **2)** Durante il lavoro notturno utilizza gli appositi dispositivi di illuminazione; **3)** Impedisci a chiunque l'accesso a bordo del mezzo; **4)** Cura la strumentazione ed i comandi, mantenendoli sempre puliti e privi di grasso, ecc.; **5)** Impedisci a chiunque di introdurre qualsiasi attrezzo all'interno del vano coclea (anche per eventuali rimozioni) durante il funzionamento del mezzo; **6)** Sorveglianza che il personale si mantenga a distanza di sicurezza dal bruciatore e dai fianchi di contenimento; **7)** Durante i rifornimenti, spegni il motore, evita di fumare ed accertati dell'assenza di fiamme libere in adiacenza del mezzo; **8)** Informa tempestivamente il preposto e/o il datore di lavoro, di malfunzionamenti o pericoli che dovessero evidenziarsi durante il lavoro.

Dopo l'uso: **1)** Accertati di aver spento i bruciatori, chiuso il rubinetto della bombola, azionato il freno di stazionamento; **2)** Effettua tutte le operazioni di revisione e manutenzione della macchina secondo quanto indicato nel libretto del mezzo e sempre dopo esserti accertato che i motori siano spenti e non riavviabili da terzi accidentalmente.

Riferimenti Normativi:

Legge 1 marzo 1968 n.186; D.P.R. 24 luglio 1996 n.459; CEI 34-34; D.Lgs. 9 aprile 2008 n. 81, Art. 70; D.Lgs. 9 aprile 2008 n. 81, Allegato 6.

- 2) DPI: operatore finitrice;

Prescrizioni Organizzative:

Devono essere forniti al lavoratore adeguati dispositivi di protezione individuale: **a)** casco; **b)** copricapo; **c)** calzature di sicurezza; **d)** maschere (se presenti nell'aria polveri o sostanze nocive); **e)** guanti; **f)** indumenti protettivi (tute).

Attrezzi utilizzati dall'operatore:

- a) Attrezzi manuali;

Rischi generati dall'uso degli attrezzi:

Punture, tagli, abrasioni; Urti, colpi, impatti, compressioni.

Pala meccanica

La pala meccanica è una macchina utilizzata per lo scavo, carico, sollevamento, trasporto e scarico del materiale. La macchina è costituita da un corpo semovente, su cingoli o su ruote, munita di una benna, nella quale, mediante la spinta della macchina, avviene il caricamento del terreno. Lo scarico può avvenire mediante il rovesciamento della benna, frontalmente, lateralmente o posteriormente. I caricatori su ruote possono essere a telaio rigido o articolato intorno ad un asse verticale. Per particolari lavorazioni la macchina può essere equipaggiata anteriormente con benne speciali e, posteriormente, con attrezzi trainati o portati quali scaricatori, verricelli, ecc.

Rischi generati dall'uso della Macchina:

- 1) Cesoiamenti, stritolamenti;
- 2) Inalazione polveri, fibre;
- 3) Incendi, esplosioni;
- 4) Investimento, ribaltamento;
- 5) Irritazioni cutanee, reazioni allergiche;
- 6) Rumore per "Operatore pala meccanica";

Analisi dei livelli di esposizione al rumore con riferimento alla Scheda di Gruppo Omogeneo n. 22 del C.P.T. Torino (Costruzioni edili in genere - Nuove costruzioni).

Fascia di appartenenza. Sulla settimana di maggiore esposizione è "Compresa tra 80 e 85 dB(A)"; sull'attività di tutto il cantiere è "Compresa tra 80 e 85 dB(A)".

Misure Preventive e Protettive relative al rischio:

Sorveglianza Sanitaria:

Sorveglianza sanitaria per i lavoratori. La sorveglianza sanitaria è estesa ai lavoratori esposti a livelli superiori ai

valori inferiori di azione (Lex maggiori di 80 dB(A) e minore o uguale di 85 dB(A)), su loro richiesta o qualora il medico competente ne confermi l'opportunità. La sorveglianza è effettuata dal medico competente e comprende: a) accertamenti preventivi intesi a constatare l'assenza di controindicazioni al lavoro cui i lavoratori sono destinati, ai fini della valutazione della loro idoneità alla mansione specifica; b) accertamenti periodici per controllare lo stato di salute dei lavoratori ed esprimere il giudizio di idoneità alla mansione specifica.

Informazione e Formazione:

Informazione e Formazione dei lavoratori. Nell'ambito degli obblighi di cui al D.Lgs. 81/08, i lavoratori esposti a valori uguali o superiori ai valori inferiori di azione sono informati e formati in relazione ai rischi provenienti dall'esposizione al rumore, con particolare riferimento: a) alla natura di detti rischi; b) alle misure adottate in applicazione del presente titolo volte a eliminare o ridurre al minimo il rischio derivante dal rumore, incluse le circostanze in cui si applicano dette misure; c) ai valori limite di esposizione e ai valori di azione di cui al D.Lgs. 81/08; d) ai risultati delle valutazioni e misurazioni del rumore effettuate in applicazione del D.Lgs. 81/08 insieme a una spiegazione del loro significato e dei rischi potenziali; e) all'uso corretto dei dispositivi di protezione individuale dell'udito (D.Lgs. 81/08); f) all'utilità e ai mezzi impiegati per individuare e segnalare sintomi di danni all'udito; g) alle circostanze nelle quali i lavoratori hanno diritto a una sorveglianza sanitaria e all'obiettivo della stessa; h) alle procedure di lavoro sicure per ridurre al minimo l'esposizione al rumore.

Misure tecniche e organizzative:

Misure di prevenzione e protezione. Al fine di eliminare i rischi alla fonte o di ridurli al minimo e, in ogni caso, a livelli non superiori ai valori limite di esposizione le misure di prevenzione e protezione riguardano: a) adozione di metodi di lavoro che implicano una minore esposizione al rumore; b) scelta di attrezzature di lavoro adeguate, tenuto conto del lavoro da svolgere, che emettano il minor rumore possibile, inclusa l'eventualità di rendere disponibili ai lavoratori attrezzature di lavoro conformi ai requisiti di cui al D.Lgs. 81/08, il cui obiettivo o effetto è di limitare l'esposizione al rumore; c) progettazione della struttura dei luoghi e dei posti di lavoro; d) adeguata informazione e formazione sull'uso corretto delle attrezzature di lavoro in modo da ridurre al minimo l'esposizione al rumore dei lavoratori; e) adozione di misure tecniche per il contenimento del rumore trasmesso per via aerea, quali schermature, involucri o rivestimenti realizzati con materiali fonoassorbenti e/o adozione di misure tecniche per il contenimento del rumore strutturale, quali sistemi di smorzamento o di isolamento; f) opportuni programmi di manutenzione delle attrezzature e macchine di lavoro, del luogo di lavoro e dei sistemi sul posto di lavoro; g) riduzione del rumore mediante una migliore organizzazione del lavoro attraverso la limitazione e della durata e dell'intensità dell'esposizione e l'adozione di orari di lavoro appropriati, con sufficienti periodi di riposo.

Locali di riposo. Nel caso in cui, data la natura dell'attività, il lavoratore benefici dell'utilizzo di locali di riposo messa a disposizione dal datore di lavoro, il rumore in questi locali è ridotto a un livello compatibile con il loro scopo e le loro condizioni di utilizzo.

Istruzioni per gli addetti.

- 1) Le cabine delle macchine operatrici devono essere tenute chiuse durante le lavorazioni, per ridurre al minimo l'esposizione dell'operatore.
- 2) I carter ed i rivestimenti degli organi motore devono essere tenuti chiusi.
- 3) Non lasciare in funzione i motori durante le soste prolungate di lavorazione.

Dispositivi di protezione individuale:

Uso dei Dispositivi di protezione individuale. Durante le seguenti attività e con le rispettive indicazioni in merito alla protezione dell'udito i lavoratori sono forniti di specifici DPI dell'udito:

- 1) Utilizzo pala (B446), protezione dell'udito Facoltativa, DPI dell'udito Generico (cuffie o inserti) (valore di attenuazione 12 dB(A)).

Si prevede per i lavoratori adeguato addestramento sull'uso dei dispositivi dell'udito (D.Lgs. 81/08).

- 7) Scivolamenti, cadute a livello;
- 8) Vibrazioni per "Operatore pala meccanica";
Analisi delle attività e dei tempi di esposizione con riferimento alla Scheda di Gruppo Omogeneo n. 22 del C.P.T. Torino (Costruzioni edili in genere - Nuove costruzioni): a) utilizzo pala meccanica (cingolata, gommata) per 60%.

Fascia di appartenenza. Mano-Braccio (HAV): "Non presente"; Corpo Intero (WBV): "Compreso tra 0,5 e 1,15 m/s²".

Misure Preventive e Protettive relative al rischio:

Sorveglianza Sanitaria:

Sorveglianza sanitaria per i lavoratori. I lavoratori esposti a livelli di vibrazioni superiori ai valori d'azione devono essere sottoposti a sorveglianza sanitaria obbligatoria di cui al D.Lgs. 81/08. Detto controllo prevede: a) un accertamento preventivo inteso a constatare l'assenza di controindicazioni al lavoro cui i lavoratori sono destinati, ai fini della loro idoneità alla mansione specifica; b) accertamento periodico, di norma una volta l'anno o con periodicità diversa decisa dal medico competente in funzione della valutazione del rischio.

Informazione e Formazione:

Informazione e formazione dei lavoratori. Nelle attività che comportano una esposizione a rischi derivanti da vibrazioni, il datore di lavoro provvede a che i lavoratori ricevano informazioni e una formazione adeguata con particolare riguardo a: a) le misure adottate a eliminare o ridurre al minimo i rischi derivanti dalle vibrazioni meccaniche; b) i valori limite di esposizione e ai valori d'azione; c) i risultati delle valutazioni e misurazioni delle vibrazioni meccaniche effettuate e alle potenziali lesioni derivanti dalle attrezzature di lavoro utilizzate; d) l'utilità e il modo di individuare e di segnalare sintomi e lesioni; e) le circostanze nelle quali i lavoratori hanno diritto a una sorveglianza sanitaria; f) le procedure di lavoro sicure per ridurre al minimo l'esposizione a vibrazioni meccaniche.

Formazione e addestramento uso DPI. Il datore di lavoro assicura una formazione adeguata e organizza, se necessario, uno specifico addestramento circa l'uso corretto e l'utilizzo pratico dei DPI.

Formazione specifica uso macchina/attrezzo. Il datore di lavoro, quando sono superati i valori d'azione, assicura

una formazione adeguata e organizza uno specifico addestramento circa l'uso corretto e sicuro delle macchine e/o attrezzature di lavoro, in modo da ridurre al minimo la loro esposizione a vibrazioni meccaniche.

Misure tecniche e organizzative:

Misure generali. Il datore di lavoro elimina i rischi alla fonte o li riduce al minimo e, in ogni caso, a livelli non superiori ai valori limite di esposizione.

Acquisto di nuove macchine mobili. Il datore di lavoro privilegia, all'atto dell'acquisto di nuove macchine mobili, quelle che espongono a minori livelli di vibrazioni. Inderogabile per $A(8) > 1,15 \text{ m/s}^2$.

Adozione di metodi di lavoro. Il datore di lavoro adotta i cicli di lavoro che consentano di alternare periodi di esposizione a vibrazione a periodi in cui il lavoratore non sia esposto a vibrazione.

Manutenzione macchine mobili. Il datore di lavoro adotta un programma di manutenzione regolare e periodico delle macchine mobili, con particolare riguardo alle sospensioni, ai sedili ed al posto di guida degli automezzi.

Utilizzo corretto di macchine mobili. I lavoratori devono applicare le modalità corrette di guida al fine di ridurre le vibrazioni in conformità alla formazione ricevuta; ad esempio: evitare alte velocità in particolare su strade accidentate, postura di guida e corretta regolazione del sedile.

Pianificazione dei percorsi di lavoro. Il datore di lavoro pianifica, laddove possibile, i percorsi di lavoro scegliendo quelli meno accidentati; oppure, dove possibile, effettuare lavori di livellamento stradale.

Procedure di lavoro ed esercizi alla colonna. I lavoratori devono evitare ulteriori fattori di rischio per disturbi a carico della colonna ed effettuare esercizi per prevenire il mal di schiena durante le pause di lavoro in conformità alla formazione ricevuta.

Dispositivi di protezione individuale:

Fornitura di indumenti per la protezione dal freddo e l'umidità. Il datore di lavoro fornisce, ai lavoratori esposti alle vibrazioni, indumenti per la protezione dal freddo e dall'umidità.

Fornitura di dispositivi di smorzamento. Il datore di lavoro dota le macchine, che espongono ai più alti livelli di vibrazione, di dispositivi di smorzamento che attenuano la vibrazione trasmessa al corpo intero (piedi o parte seduta del lavoratore).

Fornitura di sedili ammortizzanti. Il datore di lavoro dota le macchine, che espongono ai più alti livelli di vibrazione, di sedili ammortizzanti che attenuano la vibrazione trasmessa al corpo intero (piedi o parte seduta del lavoratore).

Misure Preventive e Protettive relative alla Macchina:

- 1) Pala meccanica: misure preventive e protettive;

Prescrizioni Esecutive:

Prima dell'uso: 1) Controlla tutti i dispositivi di segnalazione (acustici e luminosi) e i gruppi ottici di illuminazione; 2) Controlla tutti i comandi e i dispositivi frenanti; 3) Disponi affinché la visibilità del posto di guida sia ottimale; 4) Controlla, proteggendoti adeguatamente, l'integrità dei componenti dell'impianto oleodinamico, prestando particolare riguardo alle tubazioni flessibili; 5) Verifica la funzionalità del dispositivo di attacco del martello e le connessioni delle relative tubazioni dell'impianto oleodinamico; 6) Controlla i percorsi e le aree di manovra richiedendo, se necessario, la predisposizione di adeguati rafforzamenti; 7) Nel cantiere procedi a velocità moderata, nel rispetto dei limiti ivi stabiliti; in prossimità dei posti di lavoro procedi a passo d'uomo; 8) Durante gli spostamenti del mezzo, aziona il girofaro; 9) Controlla che lungo i percorsi carrabili del cantiere e, in particolare, nella zona di lavoro non vi sia la presenza di sottoservizi (cavi, tubazioni, ecc. per il passaggio di gas, energia elettrica, acqua, fognature, linee telefoniche, ecc.); 10) Se devi effettuare manovre in spazi ristretti o in condizioni di limitata visibilità, richiedi l'intervento di personale a terra; 11) Evita, se non esplicitamente consentito, di transitare o fermarti in prossimità del bordo degli scavi; 12) Valuta, con il preposto e/o il datore di lavoro, la distanza cui collocarsi da strutture pericolanti o da demolire e/o da superfici aventi incerta portanza; 13) Provvvedi a delimitare il raggio d'azione del mezzo; 14) Provvvedi a delimitare l'area esposta a livello di rumorosità elevata; 15) Verifica che non vi siano linee elettriche interferenti l'area di manovra del mezzo.

Durante l'uso: 1) Annuncia l'inizio delle manovre di scavo mediante l'apposito segnalatore acustico; 2) Se il mezzo ne è dotato, estendi sempre gli stabilizzatori prima di iniziare le operazioni di demolizione; 3) Durante il lavoro notturno utilizza gli appositi dispositivi di illuminazione; 4) Impedisci a chiunque di farsi trasportare o sollevare all'interno della benna; 5) Evita di traslare il carico, durante la sua movimentazione, al di sopra di postazioni di lavoro e/o passaggio; 6) Cura la strumentazione ed i comandi, mantenendoli sempre puliti e privi di grasso, ecc.; 7) Evita di caricare la benna, con materiale sfuso, oltre il suo bordo; 8) Durante gli spostamenti tenere l'attrezzatura di lavoro ad una altezza dal terreno tale da assicurare una buona visibilità e stabilità; 9) Durante le interruzioni momentanee del lavoro, abbassa a terra la benna ed aziona il dispositivo di blocco dei comandi; 10) Durante i rifornimenti, spegni il motore, evita di fumare ed accertati dell'assenza di fiamme libere in adiacenza del mezzo; 11) Informa tempestivamente il preposto e/o il datore di lavoro, di malfunzionamenti o pericoli che dovessero evidenziarsi durante il lavoro.

Dopo l'uso: 1) Accertati di aver abbassato a terra la benna e di aver azionato il freno di stazionamento ed inserito il blocco dei comandi; 2) Effettua tutte le operazioni di revisione e manutenzione della macchina secondo quanto indicato nel libretto del mezzo e sempre dopo esserti accertato che i motori siano spenti e non riavviabili da terzi accidentalmente.

Riferimenti Normativi:

Legge 1 marzo 1968 n.186; D.P.R. 24 luglio 1996 n.459; CEI 34-34; D.Lgs. 9 aprile 2008 n. 81, Art. 70; D.Lgs. 9 aprile 2008 n. 81.

- 2) DPI: operatore pala meccanica;

Prescrizioni Organizzative:

Devono essere forniti al lavoratore adeguati dispositivi di protezione individuale: **a)** casco; **b)** copricapo; **c)** calzature di sicurezza; **d)** maschere (se presenti nell'aria polveri o sostanze nocive); **e)** otoproettori; **f)** guanti; **g)** indumenti

protettivi (tute).

Attrezzi utilizzati dall'operatore:

a) Attrezzi manuali;

Rischi generati dall'uso degli attrezzi:

Punture, tagli, abrasioni; Urti, colpi, impatti, compressioni.

Rullo compressore

Il rullo compressore è una macchina, utilizzata prevalentemente nei lavori stradali, costituita da un corpo semovente, la cui traslazione e contemporanea compattazione del terreno o del manto bituminoso, avviene mediante due o tre grandi cilindri metallici (la cui rotazione permette l'avanzamento della macchina) adeguatamente pesanti, lisci o, eventualmente (solo per compattazione di terreno), dotati di punte per un'azione a maggior profondità.

Rischi generati dall'uso della Macchina:

- 1) Cesoiamenti, stritolamenti;
- 2) Inalazione fumi, gas, vapori;
- 3) Inalazione polveri, fibre;
- 4) Incendi, esplosioni;
- 5) Investimento, ribaltamento;
- 6) Irritazioni cutanee, reazioni allergiche;
- 7) Rumore per "Operatore rullo compressore";

Analisi dei livelli di esposizione al rumore con riferimento alla Scheda di Gruppo Omogeneo n. 144 del C.P.T. Torino (Costruzioni stradali in genere - Nuove costruzioni).

Fascia di appartenenza. Sulla settimana di maggiore esposizione è "Superiore a 85 dB(A)"; sull'attività di tutto il cantiere è "Superiore a 85 dB(A)".

Misure Preventive e Protettive relative al rischio:

Sorveglianza Sanitaria:

Sorveglianza sanitaria per i lavoratori. I lavoratori la cui esposizione al rumore eccede i valori superiori di azione (Lex > 85 dB(A)) sono sottoposti alla sorveglianza sanitaria di cui al D.Lgs. 81/08. La sorveglianza è effettuata dal medico competente e comprende: a) accertamenti preventivi intesi a constatare l'assenza di controindicazioni al lavoro cui i lavoratori sono destinati, ai fini della valutazione della loro idoneità alla mansione specifica; b) accertamenti periodici per controllare lo stato di salute dei lavoratori ed esprimere il giudizio di idoneità alla mansione specifica.

Informazione e Formazione:

Informazione e Formazione dei lavoratori. Nell'ambito degli obblighi di cui agli articoli 21 e 22 del D.Lgs. 19/9/1994 n. 626, i lavoratori esposti a valori uguali o superiori ai valori inferiori di azione sono informati e formati in relazione ai rischi provenienti dall'esposizione al rumore, con particolare riferimento: a) alla natura di detti rischi; b) alle misure adottate in applicazione del presente titolo volte a eliminare o ridurre al minimo il rischio derivante dal rumore, incluse le circostanze in cui si applicano dette misure; c) ai valori limite di esposizione e ai valori di azione di cui al D.Lgs. 81/08; d) ai risultati delle valutazioni e misurazioni del rumore effettuate in applicazione del D.Lgs. 81/08 insieme a una spiegazione del loro significato e dei rischi potenziali; e) all'uso corretto dei dispositivi di protezione individuale dell'udito (D.Lgs. 81/08); f) all'utilità e ai mezzi impiegati per individuare e segnalare sintomi di danni all'udito; g) alle circostanze nelle quali i lavoratori hanno diritto a una sorveglianza sanitaria e all'obiettivo della stessa; h) alle procedure di lavoro sicure per ridurre al minimo l'esposizione al rumore.

Misure tecniche e organizzative:

Misure di prevenzione e protezione. Al fine di eliminare i rischi alla fonte o di ridurli al minimo e, in ogni caso, a livelli non superiori ai valori limite di esposizione le misure di prevenzione e protezione riguardano: a) adozione di metodi di lavoro che implicano una minore esposizione al rumore; b) scelta di attrezzature di lavoro adeguate, tenuto conto del lavoro da svolgere, che emettano il minor rumore possibile, inclusa l'eventualità di rendere disponibili ai lavoratori attrezzature di lavoro conformi ai requisiti di cui al D.Lgs. 81/08, il cui obiettivo o effetto è di limitare l'esposizione al rumore; c) progettazione della struttura dei luoghi e dei posti di lavoro; d) adeguata informazione e formazione sull'uso corretto delle attrezzature di lavoro in modo da ridurre al minimo l'esposizione al rumore dei lavoratori; e) adozione di misure tecniche per il contenimento del rumore trasmesso per via aerea, quali schermature, involucri o rivestimenti realizzati con materiali fonoassorbenti e/o adozione di misure tecniche per il contenimento del rumore strutturale, quali sistemi di smorzamento o di isolamento; f) opportuni programmi di manutenzione delle attrezzature e macchine di lavoro, del luogo di lavoro e dei sistemi sul posto di lavoro; g) riduzione del rumore mediante una migliore organizzazione del lavoro attraverso la limitazione e della durata e dell'intensità dell'esposizione e l'adozione di orari di lavoro appropriati, con sufficienti periodi di riposo.

Locali di riposo. Nel caso in cui, data la natura dell'attività, il lavoratore benefici dell'utilizzo di locali di riposo messa a disposizione dal datore di lavoro, il rumore in questi locali è ridotto a un livello compatibile con il loro scopo e le loro condizioni di utilizzo.

Segnalazione e delimitazione zone ad elevata rumorosità. I luoghi di lavoro dove i lavoratori sono esposti ad un rumore al di sopra dei valori superiori di azione sono indicati da appositi segnali. Dette aree sono inoltre delimitate e l'accesso alle stesse è limitato, ove ciò sia tecnicamente possibile e giustificato dal rischio di esposizione.

Programma di misure tecniche e organizzative. Elaborazione ed applicazione di un programma di misure tecniche e organizzative volte a ridurre l'esposizione al rumore, considerando in particolare le misure di prevenzione e protezione sopra elencate.

Istruzioni per gli addetti.

- 1) I carter ed i rivestimenti degli organi motore devono essere tenuti chiusi.
- 2) Non lasciare in funzione i motori durante le soste prolungate di lavorazione.

Dispositivi di protezione individuale:

Uso dei Dispositivi di protezione individuale. Durante le seguenti attività e con le rispettive indicazioni in merito alla protezione dell'udito i lavoratori sono forniti di specifici DPI dell'udito:

- 1) Utilizzo rullo compressore (B550), protezione dell'udito Obbligatoria, DPI dell'udito Generico (cuffie o inserti) (valore di attenuazione 12 dB(A)).

Si prevede per i lavoratori adeguato addestramento sull'uso dei dispositivi dell'udito (D.Lgs. 81/08).

- 8) Scivolamenti, cadute a livello;
- 9) Vibrazioni per "Operatore rullo compressore";
Analisi delle attività e dei tempi di esposizione con riferimento alla Scheda di Gruppo Omogeneo n. 144 del C.P.T. Torino (Costruzioni stradali in genere - Nuove costruzioni): a) utilizzo rullo compressore per 75%.

Fascia di appartenenza. Mano-Braccio (HAV): "Non presente"; Corpo Intero (WBV): "Compreso tra 0,5 e 1,15 m/s²".

Misure Preventive e Protettive relative al rischio:

Sorveglianza Sanitaria:

Sorveglianza sanitaria per i lavoratori. I lavoratori esposti a livelli di vibrazioni superiori ai valori d'azione devono essere sottoposti a sorveglianza sanitaria obbligatoria di cui al D.Lgs. 81/08. Detto controllo prevede: a) un accertamento preventivo inteso a constatare l'assenza di controindicazioni al lavoro cui i lavoratori sono destinati, ai fini della loro idoneità alla mansione specifica; b) accertamento periodico, di norma una volta l'anno o con periodicità diversa decisa dal medico competente in funzione della valutazione del rischio.

Informazione e Formazione:

Informazione e formazione dei lavoratori. Nelle attività che comportano una esposizione a rischi derivanti da vibrazioni, il datore di lavoro provvede a che i lavoratori ricevano informazioni e una formazione adeguata con particolare riguardo a: a) le misure adottate a eliminare o ridurre al minimo i rischi derivanti dalle vibrazioni meccaniche; b) i valori limite di esposizione e ai valori d'azione; c) i risultati delle valutazioni e misurazioni delle vibrazioni meccaniche effettuate e alle potenziali lesioni derivanti dalle attrezzature di lavoro utilizzate; d) l'utilità e il modo di individuare e di segnalare sintomi e lesioni; e) le circostanze nelle quali i lavoratori hanno diritto a una sorveglianza sanitaria; f) le procedure di lavoro sicure per ridurre al minimo l'esposizione a vibrazioni meccaniche.

Formazione e addestramento uso DPI. Il datore di lavoro assicura una formazione adeguata e organizza, se necessario, uno specifico addestramento circa l'uso corretto e l'utilizzo pratico dei DPI.

Formazione specifica uso macchina/attrezzo. Il datore di lavoro, quando sono superati i valori d'azione, assicura una formazione adeguata e organizza uno specifico addestramento circa l'uso corretto e sicuro delle macchine e/o attrezzature di lavoro, in modo da ridurre al minimo la loro esposizione a vibrazioni meccaniche.

Misure tecniche e organizzative:

Misure generali. Il datore di lavoro elimina i rischi alla fonte o li riduce al minimo e, in ogni caso, a livelli non superiori ai valori limite di esposizione.

Acquisto di nuove macchine mobili. Il datore di lavoro privilegia, all'atto dell'acquisto di nuove macchine mobili, quelle che espongono a minori livelli di vibrazioni. Inderogabile per $A(8) > 1,15 \text{ m/s}^2$.

Adozione di metodi di lavoro. Il datore di lavoro adotta i cicli di lavoro che consentano di alternare periodi di esposizione a vibrazione a periodi in cui il lavoratore non sia esposto a vibrazione.

Manutenzione macchine mobili. Il datore di lavoro adotta un programma di manutenzione regolare e periodico delle macchine mobili, con particolare riguardo alle sospensioni, ai sedili ed al posto di guida degli automezzi.

Utilizzo corretto di macchine mobili. I lavoratori devono applicare le modalità corrette di guida al fine di ridurre le vibrazioni in conformità alla formazione ricevuta; ad esempio: evitare alte velocità in particolare su strade accidentate, postura di guida e corretta regolazione del sedile.

Pianificazione dei percorsi di lavoro. Il datore di lavoro pianifica, laddove possibile, i percorsi di lavoro scegliendo quelli meno accidentati; oppure, dove possibile, effettuare lavori di livellamento stradale.

Procedure di lavoro ed esercizi alla colonna. I lavoratori devono evitare ulteriori fattori di rischio per disturbi a carico della colonna ed effettuare esercizi per prevenire il mal di schiena durante le pause di lavoro in conformità alla formazione ricevuta.

Dispositivi di protezione individuale:

Fornitura di indumenti per la protezione dal freddo e l'umidità. Il datore di lavoro fornisce, ai lavoratori esposti alle vibrazioni, indumenti per la protezione dal freddo e dall'umidità.

Fornitura di dispositivi di smorzamento. Il datore di lavoro dota le macchine, che espongono ai più alti livelli di vibrazione, di dispositivi di smorzamento che attenuano la vibrazione trasmessa al corpo intero (piedi o parte seduta del lavoratore).

Fornitura di sedili ammortizzanti. Il datore di lavoro dota le macchine, che espongono ai più alti livelli di vibrazione, di sedili ammortizzanti che attenuano la vibrazione trasmessa al corpo intero (piedi o parte seduta del lavoratore).

Misure Preventive e Protettive relative alla Macchina:

- 1) Rullo compressore: misure preventive e protettive;

Prescrizioni Esecutive:

Prima dell'uso: **1)** Controlla tutti i dispositivi di segnalazione (acustici e luminosi) e i gruppi ottici di illuminazione; **2)** Controlla tutti i comandi e i dispositivi frenanti; **3)** Controlla, proteggendoti adeguatamente, l'integrità dei componenti dell'impianto oleodinamico, prestando particolare riguardo alle tubazioni flessibili; **4)** Controlla i percorsi e le aree di manovra richiedendo, se necessario, la predisposizione di adeguati rafforzamenti; **5)** Nel cantiere procedi a velocità moderata, nel rispetto dei limiti ivi stabiliti; **6)** In prossimità dei posti di lavoro procedi a passo d'uomo; **7)** Durante gli spostamenti del mezzo, aziona il girofaro; **8)** Controlla che lungo i percorsi carrabili del cantiere e, in particolare, nella zona di lavoro non vi sia la presenza di sottoservizi (cavi, tubazioni, ecc. per il passaggio di gas, energia elettrica, acqua, fognature, linee telefoniche, ecc.); **9)** Se devi effettuare manovre in spazi ristretti o in condizioni di limitata visibilità, richiedi l'intervento di personale a terra; **10)** Evita, se non esplicitamente consentito, di transitare o fermarti in prossimità del bordo degli scavi.

Durante l'uso: **1)** Annuncia l'inizio delle manovre mediante l'apposito segnalatore acustico; **2)** Impedisci a chiunque l'accesso a bordo del mezzo; **3)** Accertati che i serbatoi dell'acqua per il raffreddamento dei tamburi siano sempre adeguatamente riforniti; **4)** Evita di surriscaldare eccessivamente i tamburi; **5)** Durante i rifornimenti, spegni il motore, evita di fumare ed accertati dell'assenza di fiamme libere in adiacenza del mezzo; **6)** Informa tempestivamente il preposto e/o il datore di lavoro, di malfunzionamenti o pericoli che dovessero evidenziarsi durante il lavoro.

Dopo l'uso: **1)** Posiziona il mezzo nelle aree di sosta appositamente predisposte, assicurandoti di aver inserito il blocco dei comandi ed il freno di stazionamento; **2)** Effettua tutte le operazioni di revisione e manutenzione della macchina secondo quanto indicato nel libretto del mezzo e sempre dopo esserti accertato che i motori siano spenti e non riavviabili da terzi accidentalmente.

Riferimenti Normativi:

Legge 1 marzo 1968 n.186; D.P.R. 24 luglio 1996 n.459; CEI 34-34; D.Lgs. 9 aprile 2008 n. 81, Art. 70; D.Lgs. 9 aprile 2008 n. 81, Allegato 6.

- 2) DPI: operatore rullo compressore;

Prescrizioni Organizzative:

Devono essere forniti al lavoratore adeguati dispositivi di protezione individuale: **a)** casco; **b)** copricapo; **c)** calzature di sicurezza; **d)** otoprotettori; **e)** guanti; **f)** indumenti protettivi (tute).

Attrezzi utilizzati dall'operatore:

- a) Attrezzi manuali;

Rischi generati dall'uso degli attrezzi:

Punture, tagli, abrasioni; Urti, colpi, impatti, compressioni.

Scarificatrice

La scarificatrice è una macchina utilizzata per la rimozione di manti stradali esistenti, i cui principali organi lavoratori sono una fresa rotante ed un nastro trasportatore.

Rischi generati dall'uso della Macchina:

- 1) Cesoiamenti, stritolamenti;
- 2) Inalazione fumi, gas, vapori;
- 3) Incendi, esplosioni;
- 4) Investimento, ribaltamento;
- 5) Irritazioni cutanee, reazioni allergiche;
- 6) Punture, tagli, abrasioni;
- 7) Rumore per "Addetto scarificatrice (fresa)";

Analisi dei livelli di esposizione al rumore con riferimento alla Scheda di Gruppo Omogeneo n. 169 del C.P.T. Torino (Costruzioni stradali in genere - Rifacimento manti).

Fascia di appartenenza. Sulla settimana di maggiore esposizione è "Superiore a 85 dB(A)"; sull'attività di tutto il cantiere è "Superiore a 85 dB(A)".

Misure Preventive e Protettive relative al rischio:

Sorveglianza Sanitaria:

Sorveglianza sanitaria per i lavoratori. I lavoratori la cui esposizione al rumore eccede i valori superiori di azione ($L_{ex} > 85$ dB(A)) sono sottoposti alla sorveglianza sanitaria di cui al D.Lgs. 81/08. La sorveglianza è effettuata dal medico competente e comprende: a) accertamenti preventivi intesi a constatare l'assenza di controindicazioni al lavoro cui i lavoratori sono destinati, ai fini della valutazione della loro idoneità alla mansione specifica; b) accertamenti periodici per controllare lo stato di salute dei lavoratori ed esprimere il giudizio di idoneità alla mansione specifica.

Informazione e Formazione:

Informazione e Formazione dei lavoratori. Nell'ambito degli obblighi di cui al D.Lgs. 81/08, i lavoratori esposti a valori uguali o superiori ai valori inferiori di azione sono informati e formati in relazione ai rischi provenienti dall'esposizione al rumore, con particolare riferimento: a) alla natura di detti rischi; b) alle misure adottate in

applicazione del presente titolo volte a eliminare o ridurre al minimo il rischio derivante dal rumore, incluse le circostanze in cui si applicano dette misure; c) ai valori limite di esposizione e ai valori di azione di cui al D.Lgs. 81/08; d) ai risultati delle valutazioni e misurazioni del rumore effettuate in applicazione del D.Lgs. 81/08 insieme a una spiegazione del loro significato e dei rischi potenziali; e) all'uso corretto dei dispositivi di protezione individuale dell'udito (D.Lgs. 81/08); f) all'utilità e ai mezzi impiegati per individuare e segnalare sintomi di danni all'udito; g) alle circostanze nelle quali i lavoratori hanno diritto a una sorveglianza sanitaria e all'obiettivo della stessa; h) alle procedure di lavoro sicure per ridurre al minimo l'esposizione al rumore.

Misure tecniche e organizzative:

Misure di prevenzione e protezione. Al fine di eliminare i rischi alla fonte o di ridurli al minimo e, in ogni caso, a livelli non superiori ai valori limite di esposizione le misure di prevenzione e protezione riguardano: a) adozione di metodi di lavoro che implicano una minore esposizione al rumore; b) scelta di attrezzature di lavoro adeguate, tenuto conto del lavoro da svolgere, che emettano il minor rumore possibile, inclusa l'eventualità di rendere disponibili ai lavoratori attrezzature di lavoro conformi ai requisiti di cui al D.Lgs. 81/08, il cui obiettivo o effetto è di limitare l'esposizione al rumore; c) progettazione della struttura dei luoghi e dei posti di lavoro; d) adeguata informazione e formazione sull'uso corretto delle attrezzature di lavoro in modo da ridurre al minimo l'esposizione al rumore dei lavoratori; e) adozione di misure tecniche per il contenimento del rumore trasmesso per via aerea, quali schermature, involucri o rivestimenti realizzati con materiali fonoassorbenti e/o adozione di misure tecniche per il contenimento del rumore strutturale, quali sistemi di smorzamento o di isolamento; f) opportuni programmi di manutenzione delle attrezzature e macchine di lavoro, del luogo di lavoro e dei sistemi sul posto di lavoro; g) riduzione del rumore mediante una migliore organizzazione del lavoro attraverso la limitazione e della durata e dell'intensità dell'esposizione e l'adozione di orari di lavoro appropriati, con sufficienti periodi di riposo.

Locali di riposo. Nel caso in cui, data la natura dell'attività, il lavoratore benefici dell'utilizzo di locali di riposo messa a disposizione dal datore di lavoro, il rumore in questi locali è ridotto a un livello compatibile con il loro scopo e le loro condizioni di utilizzo.

Segnalazione e delimitazione zone ad elevata rumorosità. I luoghi di lavoro dove i lavoratori sono esposti ad un rumore al di sopra dei valori superiori di azione sono indicati da appositi segnali. Dette aree sono inoltre delimitate e l'accesso alle stesse è limitato, ove ciò sia tecnicamente possibile e giustificato dal rischio di esposizione.

Programma di misure tecniche e organizzative. Elaborazione ed applicazione di un programma di misure tecniche e organizzative volte a ridurre l'esposizione al rumore, considerando in particolare le misure di prevenzione e protezione sopra elencate.

Istruzioni per gli addetti.

- 1) I carter ed i rivestimenti degli organi motore devono essere tenuti chiusi.
- 2) Non lasciare in funzione i motori durante le soste prolungate di lavorazione.
- 3) Durante le fasi di lavoro che eccedono gli 85 dB(A), non devono essere svolte altre lavorazioni nelle immediate vicinanze. Se necessario queste devono risultare opportunamente distanziate.

Dispositivi di protezione individuale:

Uso dei Dispositivi di protezione individuale. Durante le seguenti attività e con le rispettive indicazioni in merito alla protezione dell'udito i lavoratori sono forniti di specifici DPI dell'udito:

- 1) Utilizzo fresa (B281), protezione dell'udito Obbligatoria, DPI dell'udito Generico (cuffie o inserti) (valore di attenuazione 12 dB(A)).

Si prevede per i lavoratori adeguato addestramento sull'uso dei dispositivi dell'udito (D.Lgs. 81/08).

- 8) Scivolamenti, cadute a livello;
- 9) Urti, colpi, impatti, compressioni;
- 10) Vibrazioni per "Addetto scarificatrice (fresa)";
Analisi delle attività e dei tempi di esposizione con riferimento alla Scheda di Gruppo Omogeneo n. 169 del C.P.T. Torino (Costruzioni stradali in genere - Rifacimento manti): a) utilizzo scarificatrice per 65%.

Fascia di appartenenza. Mano-Braccio (HAV): "Non presente"; Corpo Intero (WBV): "Compreso tra 0,5 e 1,15 m/s²".

Misure Preventive e Protettive relative al rischio:

Sorveglianza Sanitaria:

Sorveglianza sanitaria per i lavoratori. I lavoratori esposti a livelli di vibrazioni superiori ai valori d'azione devono essere sottoposti a sorveglianza sanitaria obbligatoria di cui al D.Lgs. 81/08. Detto controllo prevede: a) un accertamento preventivo inteso a constatare l'assenza di controindicazioni al lavoro cui i lavoratori sono destinati, ai fini della loro idoneità alla mansione specifica; b) accertamento periodico, di norma una volta l'anno o con periodicità diversa decisa dal medico competente in funzione della valutazione del rischio.

Informazione e Formazione:

Informazione e formazione dei lavoratori. Nelle attività che comportano una esposizione a rischi derivanti da vibrazioni, il datore di lavoro provvede a che i lavoratori ricevano informazioni e una formazione adeguata con particolare riguardo a: a) le misure adottate a eliminare o ridurre al minimo i rischi derivanti dalle vibrazioni meccaniche; b) i valori limite di esposizione e ai valori d'azione; c) i risultati delle valutazioni e misurazioni delle vibrazioni meccaniche effettuate e alle potenziali lesioni derivanti dalle attrezzature di lavoro utilizzate; d) l'utilità e il modo di individuare e di segnalare sintomi e lesioni; e) le circostanze nelle quali i lavoratori hanno diritto a una sorveglianza sanitaria; f) le procedure di lavoro sicure per ridurre al minimo l'esposizione a vibrazioni meccaniche.

Formazione e addestramento uso DPI. Il datore di lavoro assicura una formazione adeguata e organizza, se necessario, uno specifico addestramento circa l'uso corretto e l'utilizzo pratico dei DPI.

Formazione specifica uso macchina/attrezzo. Il datore di lavoro, quando sono superati i valori d'azione, assicura una formazione adeguata e organizza uno specifico addestramento circa l'uso corretto e sicuro delle macchine e/o attrezzature di lavoro, in modo da ridurre al minimo la loro esposizione a vibrazioni meccaniche.

Misure tecniche e organizzative:

Misure generali. Il datore di lavoro elimina i rischi alla fonte o li riduce al minimo e, in ogni caso, a livelli non superiori ai valori limite di esposizione.

Acquisto di nuove macchine mobili. Il datore di lavoro privilegia, all'atto dell'acquisto di nuove macchine mobili, quelle che espongono a minori livelli di vibrazioni. Inderogabile per $A(8) > 1,15 \text{ m/s}^2$.

Adozione di metodi di lavoro. Il datore di lavoro adotta i cicli di lavoro che consentano di alternare periodi di esposizione a vibrazione a periodi in cui il lavoratore non sia esposto a vibrazione.

Manutenzione macchine mobili. Il datore di lavoro adotta un programma di manutenzione regolare e periodico delle macchine mobili, con particolare riguardo alle sospensioni, ai sedili ed al posto di guida degli automezzi.

Utilizzo corretto di macchine mobili. I lavoratori devono applicare le modalità corrette di guida al fine di ridurre le vibrazioni in conformità alla formazione ricevuta; ad esempio: evitare alte velocità in particolare su strade accidentate, postura di guida e corretta regolazione del sedile.

Pianificazione dei percorsi di lavoro. Il datore di lavoro pianifica, laddove possibile, i percorsi di lavoro scegliendo quelli meno accidentati; oppure, dove possibile, effettuare lavori di livellamento stradale.

Procedure di lavoro ed esercizi alla colonna. I lavoratori devono evitare ulteriori fattori di rischio per disturbi a carico della colonna ed effettuare esercizi per prevenire il mal di schiena durante le pause di lavoro in conformità alla formazione ricevuta.

Dispositivi di protezione individuale:

Fornitura di indumenti per la protezione dal freddo e l'umidità. Il datore di lavoro fornisce, ai lavoratori esposti alle vibrazioni, indumenti per la protezione dal freddo e dall'umidità.

Fornitura di dispositivi di smorzamento. Il datore di lavoro dota le macchine, che espongono ai più alti livelli di vibrazione, di dispositivi di smorzamento che attenuano la vibrazione trasmessa al corpo intero (piedi o parte seduta del lavoratore).

Fornitura di sedili ammortizzanti. Il datore di lavoro dota le macchine, che espongono ai più alti livelli di vibrazione, di sedili ammortizzanti che attenuano la vibrazione trasmessa al corpo intero (piedi o parte seduta del lavoratore).

Misure Preventive e Protettive relative alla Macchina:

- 1) Scarificatrice: misure preventive e protettive;

Prescrizioni Esecutive:

Prima dell'uso: 1) Controlla tutti i dispositivi di segnalazione (acustici e luminosi) e i gruppi ottici di illuminazione; controlla tutti i comandi e i dispositivi frenanti; 2) Verifica che siano correttamente disposte tutte le protezioni da organi in movimento (rotore fresante, nastro trasportatore, ecc); 3) Accertati che l'area di lavoro sia stata adeguatamente segnalata e che il traffico veicolare sia stato deviato a distanza di sicurezza; 4) Durante gli spostamenti del mezzo, aziona il girofaro.

Durante l'uso: 1) Evitare assolutamente di allontanarsi dai comandi durante le lavorazioni; 2) Durante i rifornimenti, spegni il motore, evita di fumare ed accertati dell'assenza di fiamme libere in adiacenza del mezzo; 3) Informa tempestivamente il preposto e/o il datore di lavoro, di malfunzionamenti o pericoli che dovessero evidenziarsi durante il lavoro.

Dopo l'uso: 1) Effettua tutte le operazioni di revisione e manutenzione della macchina secondo quanto indicato nel libretto del mezzo e sempre dopo esserti accertato che i motori siano spenti e non riavviabili da terzi accidentalmente.

Riferimenti Normativi:

Legge 1 marzo 1968 n.186; D.P.R. 24 luglio 1996 n.459; CEI 34-34; D.Lgs. 9 aprile 2008 n. 81, Art. 70; D.Lgs. 9 aprile 2008 n. 81, Allegato 6.

- 2) DPI: operatore scarificatrice;

Prescrizioni Organizzative:

Devono essere forniti al lavoratore adeguati dispositivi di protezione individuale: a) casco; b) copricapo; c) calzature di sicurezza; d) otoprotettori; e) guanti; f) indumenti protettivi (tute).

Attrezzi utilizzati dall'operatore:

- a) Attrezzi manuali;

Rischi generati dall'uso degli attrezzi:

Punture, tagli, abrasioni; Urti, colpi, impatti, compressioni.

Attività di coordinamento e controllo del Coordinatore in fase di esecuzione

La regola principale del coordinamento consiste nell'affrontare le situazioni prima che si manifestino in cantiere, con possibili difformità nella produzione circa tempi, costi, qualità; ciò deve essere perseguito soprattutto attraverso l'aggiornamento da parte di ogni impresa appaltatrice del programma dei lavori.

Il coordinamento proposto da questo piano consiste in diversi adempimenti:

- riunioni tra gli operatori
- visite in cantiere del coordinatore per la sicurezza;
- comunicazioni delle imprese.

Giornale di cantiere per la sicurezza

Allo scopo di poter predisporre e/o verificare l'applicazione da parte delle Imprese e dei Lavoratori autonomi delle disposizioni loro pertinenti contenute nel PSC e la corretta applicazione delle relative procedure di lavoro, è previsto sin d'ora che il Coordinatore possa eventualmente imporre la tenuta di un GIORNALE DI CANTIERE PER LE ANNOTAZIONI E LE VERIFICHE SULLA SICUREZZA, in cui verrà annotato tutto quanto sarà attinente con lo svolgimento in sicurezza dei lavori.

Si occuperà della redazione del giornale di cantiere lo stesso Coordinatore per la Sicurezza. La tenuta del suddetto "Giornale di cantiere" sarà a cura dell'Impresa edile che dovrà mettere tale documento a disposizione di tutte le imprese che interverranno sul cantiere.

Gli aggiornamenti e le nuove prescrizioni che in esso trascriverà il Coordinatore costituiranno adeguamento del presente piano.

Riunioni

Prima dell'inizio dei lavori sarà indetta dal coordinatore in fase di esecuzione una riunione preliminare di coordinamento nella quale verranno illustrati i contenuti del piano e valutate le eventuali osservazioni.

A tale riunione dovranno partecipare, oltre al coordinatore in fase di esecuzione:

- i datori di lavoro delle imprese esecutrici o eventuali loro delegati;
- il direttore dei lavori.

Prima di tale riunione i lavori non potranno prendere inizio.

Succeivamente ogni qualvolta ci sia l'ingresso di una nuova impresa in cantiere, in corrispondenza di lavorazioni particolarmente delicate, e comunque con frequenza minima di una volta a settimana, verranno convocate delle riunioni alla quale avranno l'obbligo di partecipare i datori di lavoro, o eventuali loro delegati, delle imprese presenti in quel momento in cantiere. Ogni impresa appaltatrice ha l'obbligo di partecipare a tali riunioni convocando per tempo eventuali subappaltatori.

Le riunioni verteranno innanzi tutto sugli aspetti programmatici del lavoro; il contenuto delle riunioni sarà verbalizzato e sottoscritto dai partecipanti. In caso di redazione del giornale di cantiere per la sicurezza, i contenuti dei verbali saranno riportati sul giornale di cantiere stesso.

Visite in cantiere

Prima dell'inizio dei lavori il titolare di ogni impresa appaltatrice dovrà eseguire, unitamente al D.L. e al coordinatore per la sicurezza, un sopralluogo al fine di prendere visione congiunta del cantiere e delle zone al contorno, ed eventualmente proporre modifiche al piano, verificando altresì il calendario dei lavori, di modo da consentire al coordinatore per l'esecuzione di prestabilire i propri interventi in cantiere.

Il coordinatore per la sicurezza effettuerà delle visite di coordinamento e verifica, che avverranno di norma prima di ogni nuova fase lavorativa o comunque prima dell'ingresso delle imprese subappaltatrici, o dei lavoratori autonomi, in cantiere.

Le visite verranno svolte in modo congiunto, fra coordinatore, impresa appaltatrice e impresa subappaltatrice, e saranno previste ad ogni loro avvicendamento, con lo scopo di verificare se il cantiere e le relative opere provvisorie rispondono agli standard di sicurezza, non solo dettati dalle norme ma anche previsti dal presente piano.

Il direttore di cantiere, il capocantiere, o in loro assenza i responsabili delle singole imprese nel cantiere, dovranno accompagnare il coordinatore per la sicurezza durante le visite in cantiere e sottoscrivere il conseguente verbale.

Misure in caso di mancata osservazione del Piano di sicurezza

Si rammenta alle Imprese che per l'inosservanza delle Norme di sicurezza vigenti in generale e dei contenuti del Piano di sicurezza in particolare, lo stesso Coordinatore potrà adottare i provvedimenti che riterrà più opportuni tra quelli compresi previsti dal DLgs. 81/08 e s.m.i.

In particolare, potrà segnalare al Committente o al Responsabile dei lavori, previa contestazione scritta alle Imprese e ai Lavoratori autonomi interessati, le inosservanze alle disposizioni degli art. 7, 8 e 9 del succitato decreto e alle prescrizioni del presente piano e proporre la sospensione dei lavori, l'allontanamento delle Imprese o dei Lavoratori autonomi dal Cantiere o la risoluzione del Contratto.

Prescrizioni, disposizioni, verbali degli organi di vigilanza

Eventuali comunicazioni, prescrizioni, disposizioni, verbali degli organi di vigilanza e paritetici, rivolti alle imprese esecutrici, dovranno essere messi ad immediata conoscenza dei lavoratori, del Direttore Lavori e del coordinatore per la sicurezza (CSE), ed esposti in bacheca.

Tali documenti dovranno essere ordinatamente e completamente conservati in cantiere a cura della impresa appaltatrice, anche per quanto riguardasse i subappaltatori.

Il coordinatore per la sicurezza (CSE) riceverà copia di tali documenti dall'impresa appaltatrice.

COORDINAMENTO DELLE LAVORAZIONI E FASI

COORDINAMENTO PER USO COMUNE DI APPRESTAMENTI, ATTREZZATURE, INFRASTRUTTURE, MEZZI E SERVIZI DI PROTEZIONE COLLETTIVA

(punto 2.1.2, lettera f, Allegato XV del D.Lgs. 81/2008)

Sarà carico dell'impresa esecutrice delle opere edili per conto del Comune di Torino mettere a disposizione delle imprese che dovranno intervenire sul cantiere i necessari dispositivi di protezione collettiva, oltre alle baracche spogliatoio, ai servizi igienici, alla baracca mensa, alla baracca infermeria ed a quella per la Direzione Lavori.

Per maggiori informazioni in merito si rimanda al paragrafo sull'organizzazione del cantiere.

Nel corso delle lavorazioni dovrà essere evitata la compresenza nella stessa area di più imprese. A tal proposito, qualora nel cantiere operino più imprese, ciascuna dovrà delimitare e segnalare la propria area di intervento con nastro di segnalazione o con transenne mobili. La scelta dell'uno o dell'altro sistema sarà effettuata dal coordinatore in fase di esecuzione sulla base della pericolosità delle lavorazioni in corso.

MODALITA' ORGANIZZATIVE DELLA COOPERAZIONE E DELLA RECIPROCA INFORMAZIONE TRA LE IMPRESSE/LAVORATORI AUTONOMI

(punto 2.1.2, lettera g, Allegato XV del D.Lgs. 81/2008)

Chiunque graviti nell'area del Cantiere è obbligato a prendere visione e rispettare i contenuti del presente Piano di sicurezza e delle eventuali successive integrazioni; le Imprese principali (impresa edile ed impiantistica) avranno il compito e la responsabilità di farli rispettare, con lo scopo preminente di tutelare la sicurezza dei luoghi di lavoro da interferenze che potrebbero rivelarsi pericolose.

Se saranno autorizzati subappalti per lavorazioni particolari, le Ditte dovranno accettare il presente Piano di sicurezza e di Coordinamento (e le eventuali successive integrazioni) sottoscrivendolo prima dell'inizio dei lavori di cui trattasi.

La ditta principale risponderà per i rispettivi subappaltatori.

Inoltre poiché tutte le Imprese esecutrici sono obbligate a redigere il proprio "Piano operativo di sicurezza - POS", l'attuazione del coordinamento avverrà, in fase esecutiva, anche in funzione dei suddetti piani che le imprese principali e le altre Ditte interessate presenteranno prima dell'inizio dei lavori di rispettiva competenza.

Le Imprese principali (edile ed impiantistica) coordineranno gli interventi di protezione e prevenzione in Cantiere, ma tutti i Datori di lavoro delle altre Ditte che saranno presenti durante l'esecuzione dell'opera saranno tenuti ad osservare le misure generali di tutela e cureranno, ciascuno per la parte di competenza, in particolare:

- a) il mantenimento del cantiere in condizioni ordinate e di soddisfacente salubrità;
- b) la scelta dell'ubicazione di posti di lavoro tenendo conto delle condizioni di accesso a tali posti, definendo vie o zone di spostamento o di circolazione;
- c) le condizioni di movimentazione dei vari materiali;
- d) la manutenzione, il controllo prima dell'entrata in servizio e il controllo periodico degli impianti e dei dispositivi al fine di eliminare i difetti che possono pregiudicare la sicurezza e la salute dei lavoratori;
- e) la delimitazione e l'allestimento delle zone di stoccaggio e di deposito dei vari materiali, in particolare quando si tratta di materie e di sostanze pericolose;
- f) l'adeguamento, in funzione dell'evoluzione del cantiere, della durata effettiva da attribuire ai vari tipi di lavoro o fasi di lavoro;
- g) la cooperazione tra datori di lavoro e lavoratori autonomi;
- h) le interazioni con le attività che avvengono sul luogo, all'interno o in prossimità del cantiere.

Tutte le Ditte e/o Lavoratori autonomi che interverranno nel corso dei lavori sono obbligate a partecipare alle riunioni di coordinamento promosse dal Coordinatore per l'esecuzione dei lavori per illustrare quali saranno le prescrizioni e gli obblighi - in materia di sicurezza - che dovranno rispettare nel corso dei lavori.

Subappaltatori, lavoratori autonomi

Nel presente documento si usa il termine subappaltatore, intendendo con esso qualunque soggetto (con o senza dipendenti) incaricato da un'impresa appaltatrice, per l'esecuzione di lavori parziali, servizi, prestazioni e forniture relativi alla realizzazione dell'opera in questione.

Le disposizioni e prescrizioni del piano e delle sue revisioni dovranno essere portate a conoscenza di tutte le imprese e fornitori esterni, a cura di ogni impresa appaltatrice, prima dell'inizio delle lavorazioni.

L'accesso al cantiere di subaffidatari dovrà essere preceduto a cura del capocantiere da informazione sulle aree di lavoro a loro destinate, sui percorsi, mezzi in circolazione, regole di comportamento, percorsi dei carichi, zone di scarico e carico, depositi, ecc.

Il capocantiere dovrà mettere comunque in atto le azioni di coordinamento specifico che gli competono come responsabile dell'intera produzione in cantiere.

A ciascun impresa subappaltatrice dovrà essere fornita copia del Piano di Sicurezza e Coordinamento. Prima di poter accedere all'area di cantiere ciascuna impresa dovrà fornire al Coordinatore:

- Dichiarazione di presa visione ed accettazione del piano di sicurezza;
- Visura camerale;
- Copia del documento unico di regolarità contributiva;
- Dichiarazione organico medio annuo del personale distinto per qualifica;
- Piano Operativo di Sicurezza, nei casi previsti dalla legge.

ORGANIZZAZIONE SERVIZIO DI PRONTO SOCCORSO, ANTINCENDIO ED EVACUAZIONE DEI LAVORATORI

(punto 2.1.2, lettera h, Allegato XV del D.Lgs. 81/2008)

Al fine di coordinare le varie imprese e definire le procedure di dettaglio di gestione delle procedure di emergenza, il coordinatore in fase di esecuzione effettuerà riunioni di coordinamento ogni qual volta si presenterà in cantiere una nuova impresa. Nel corso delle suddette riunioni si provvederà a coordinare le procedure di gestione delle emergenze presentate dalle diverse imprese nei rispettivi POS.

L'impresa esecutrice delle opere edili per conto del Comune di Torino e quella esecutrice delle opere impiantistiche per conto di IRIDE Servizi dovranno garantire, durante tutta la durata dei lavori di competenza propria e delle proprie ditte subappaltatrici, la presenza di addetti al primo soccorso e all'antincendio. Entrambe le imprese dovranno redigere un programma relativo alle presenze degli addetti stessi. Tale programma dovrà essere riportato nei rispettivi POS ed aggiornato costantemente.

Ciascuna delle due imprese dovrà inoltre fornire gli strumenti necessari per la gestione delle procedure di emergenza (cassetta primo soccorso, estintori, ecc.).

Allegato al POS dovranno essere riportati gli attestati di partecipazione agli appositi corsi degli addetti. Il Coordinatore in fase di esecuzione dovrà verificare l'avvenuta formazione degli addetti ricevendo gli attestati e verificando periodicamente la presenza degli stessi in armonia al programma.

Interventi in caso di incendio

I POS dell'impresa edile di quella impiantistica dovranno definire il tipo ed il posizionamento degli estintori su una planimetria del cantiere.

In caso di incendio l'eventuale chiamata ai Vigili del Fuoco dovrà essere effettuata dall'addetto antincendio che provvederà a fornire loro le indicazioni necessarie per focalizzare il tipo di intervento necessario.

Evacuazione

Il POS delle imprese edili ed impiantistica dovranno riportare le procedure relative alla gestione delle emergenze in caso sia necessario evacuare il cantiere, individuando inoltre, nelle varie fasi del cantiere, i "luoghi sicuri" nei quali verrà radunato il personale.

Sarà cura del Coordinatore in fase di esecuzione coordinare le procedure delle diverse imprese.

Presidi di primo soccorso

Entrambe le imprese, edile ed impiantistica, dovranno garantire la presenza in cantiere di una cassetta di primo soccorso contenente i presidi precisati dalle norme di legge relative. La gestione di detto presidio è ad esclusiva cura degli addetti al primo soccorso.

I POS dell'impresa edile di quella impiantistica dovranno definire il tipo ed il posizionamento dei presidi di primo soccorso.

Intervento di primo soccorso

Il POS delle imprese edili ed impiantistica dovranno riportare le procedure relative alla gestione del primo soccorso.

Nessun lavoratore potrà intervenire in caso di infortunio se non per attivare gli incaricati previsti.

L'eventuale chiamata ai servizi di emergenza viene effettuata esclusivamente dall'addetto al primo soccorso che provvederà a fornire loro le indicazioni necessarie per focalizzare il tipo di intervento necessario.

CONCLUSIONI GENERALI

Al presente Piano di Sicurezza e Coordinamento sono allegati i seguenti elaborati, da considerarsi parte integrante del Piano stesso:

- Allegato "A" - Cronoprogramma dei lavori della Sicurezza;
 - Allegato "B" - Analisi e valutazione dei rischi (Probabilità ed entità del danno, valutazione dell'esposizione al rumore e alle vibrazioni);
 - Computo metrico estimativo opere per la sicurezza (in fascicolo Computi di progetto);
 - Elenco prezzi opere per la sicurezza (in fascicolo Elenco Prezzi di progetto).
- Si allega inoltre il Fascicolo della manutenzione (per la prevenzione e protezione dei rischi).

INDICE

Anagrafica.....	pag.	2
Lavoro.....	pag.	4
Committenti.....	pag.	5
Responsabili.....	pag.	5
Imprese e lavoratori autonomi.....	pag.	7
Documentazione.....	pag.	8
Descrizione del contesto in cui si trova l'area del cantiere.....	pag.	9
Descrizione sintetica dell'opera.....	pag.	10
Area del cantiere.....	pag.	12
Caratteristiche area del cantiere.....	pag.	12
Fattori esterni che comportano rischi per il cantiere.....	pag.	13
Rischi che le lavorazioni di cantiere comportano per l'area circostante.....	pag.	14
Descrizione caratteristiche idrogeologiche.....	pag.	15
Organizzazione del cantiere.....	pag.	16
Segnaletica.....	pag.	25
Lavorazioni e loro interferenze.....	pag.	26
• Fase a : allestimento cantiere.....	pag.	26
• Allestimento di cantiere temporaneo su strada.....	pag.	26
• Montaggio e smontaggio del ponteggio metallico fisso.....	pag.	26
• Smobilizzo del cantiere.....	pag.	27
• Realizzazione della recinzione e degli accessi al cantiere.....	pag.	28
• Fase b - demolizioni.....	pag.	28
• Realizzazione della recinzione e degli accessi al cantiere.....	pag.	29
• Riempimento e ripristino scavi.....	pag.	29
• Asportazione di strato di usura e collegamento.....	pag.	30
• Formazione di manto di usura e collegamento.....	pag.	30
• Rimozione di controsoffittature, intonaci e rivestimenti interni.....	pag.	31
• Rimozione di impianti.....	pag.	31
• Rimozione di pavimenti esterni.....	pag.	32
• Rimozione di pavimenti interni.....	pag.	32
• Rimozione di scossaline, canali di gronda, pluviali.....	pag.	33
• Rimozione di massetto.....	pag.	33
• Demolizione di pareti divisorie.....	pag.	34
• Fase c : impianti.....	pag.	35
• Realizzazione di impianto idrico-sanitario e del gas.....	pag.	35
• Fase d :opere edili in genere.....	pag.	36
• Opere edili in genere.....	pag.	36
• Formazione di massetto per esterni.....	pag.	36
• Opere in facciata.....	pag.	36
• Opere in facciata ittico porta palazzo.....	pag.	36
• Formazione intonaci esterni (tradizionali).....	pag.	36
• Tinteggiatura di superfici esterne.....	pag.	37
• Fase e : opere di finitura.....	pag.	38
• Opere interne.....	pag.	38
• Formazione di massetto per pavimenti interni.....	pag.	38
• Formazione intonaci interni (tradizionali).....	pag.	38
• Posa di pavimenti per interni.....	pag.	39

• Realizzazione di divisori interni.....	pag.	39
• Tinteggiatura di superfici interne.....	pag.	40
• Posa di rivestimenti interni.....	pag.	40
• Fase f: asfaltature esterne.....	pag.	41
• Asportazione di strato di usura e collegamento.....	pag.	41
• Realizzazione di segnaletica orizzontale.....	pag.	41
• Realizzazione di marciapiedi.....	pag.	42
• Posa di segnali stradali.....	pag.	42
• Taglio di asfalto di carreggiata stradale.....	pag.	43
Rischi individuati nelle lavorazioni e relative misure preventive e protettive.....	pag.	44
Attrezzature utilizzate nelle lavorazioni.....	pag.	64
Macchine utilizzate nelle lavorazioni.....	pag.	81
Coordinamento generale del psc.....	pag.	100
Coordinamento delle lavorazioni e fasi.....	pag.	103
Coordinamento utilizzo parti comuni.....	pag.	104
Modalità della cooperazione fra le imprese.....	pag.	105
Organizzazione emergenze.....	pag.	106
Conclusioni generali.....	pag.	107

Torino, 22/11/2013

il Tecnico




All. n.

CITTA' DI TORINO
Vice Direzione Generale Ingegneria

Direzione Servizi Tecnici per l'Edilizia Pubblica
Servizio Infrastrutture per il Commercio

Via Meucci n. 4 - 10121 - Torino
Tel. 011 4430614 - Fax 011 4430619

MANUTENZIONE STRAORDINARIA MERCATI COPERTI
(CODICE OPERA 3925)



PROGETTO DEFINITIVO

DIAGRAMMA DI GANT

PROGETTISTA:

Arch. Antonella Contardi

COLLABORATORI:

Geom. Sabrina Borselli

RESPONSABILE DELLA SICUREZZA IN FASE DI PROGETTAZIONE
(D. Leg. n. 81/08 ex art. 90 c. 3):

Arch. Antonella Contardi

ID FILE

SCALA

DATA **novembre 2013**

AGG.

TAVOLA

AII. A

IL DIRIGENTE DEL SERVIZIO
INFRASTRUTTURE PER IL COMMERCIO
RESPONSABILE DEL PROCEDIMENTO

Ing. Eugenio Barbirato

M.S. MERCATI COPERTI 2014	MESE I	MESE II	MESE III	MESE IV	MESE V	MESE VI
LAVORAZIONI						
ITTICO PIAZZA DELLA REPUBBLICA						
scrostatura facciata cortile lato benna						
demolizione parti incoerenti facciata cortile lato benna						
ripristino facciata cortile lato benna						
ripristino facciata cortile lato benna						
Tinteggatura facciata						
Tinteggatura facciata						
scrostatura vano scale						
demolizione vano scale						
ripristino vano scale						
tinteggiatura vano scale						

M.S. MERCATI COPERTI 2014	MESE I	MESE II	MESE III	MESE IV	MESE V	MESE VI
LAVORAZIONI						
V ALIMENTARE PIAZZA DELLA REPUBBLICA						
Smontaggio canalina e demolizione locale contatori						
ripristino nuova canalina locale contatori						
demolizioni servizi igienici (rimozione sanitari e impianti)						
Rinzaffo e intonaco						
impianti idraulici						
piastrellatura pavimento e pareti						
posa apparecchi sanitari						
impianto di ventilazione- demolizione						
impianto di ventilazione- canalizzazioni						
posa macchine						

M.S. MERCATI COPERTI 2014	MESE I	MESE II	MESE III	MESE IV	MESE V	MESE VI
LAVORAZIONI						
MERCATO VIA DELLE VERBENE						
scavo per realizzazione fognatura bianca						
posa tubazioni e pozzetti						
allacciamento						
scavo per condatta acque wc						
posa tubazioni						
allacciamento						
asfaltatura rampa e opere affini						

M.S. MERCATI COPERTI 2014	MESE VII				MESE VIII				MESE IX				MESE X				MESE XI				MESE XII							
LAVORAZIONI																												
V ALIMENTARE PIAZZA DELLA REPUBBLICA																												
Smontaggio canalina e demolizione locale contatori																												
ripristino nuova canalina locale contatori																												
demolizioni servizi igienici (rimozione sanitari e impianti)																												
Rinzaffo e intonaco																												
impianti idraulici																												
piastrellatura pavimento e pareti																												
posa apparecchi sanitari																												
impianto di ventilazione- demolizione																												
impianto di ventilazione- canalizzazioni																												
posa macchine																												



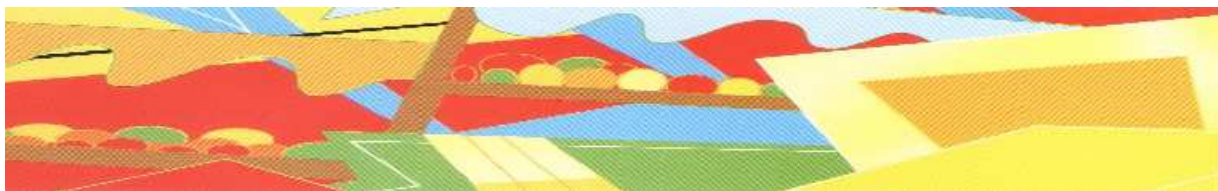
All. n.

CITTA' DI TORINO
Vice Direzione Generale Ingegneria

Direzione Servizi Tecnici per l'Edilizia Pubblica
Servizio Infrastrutture per il Commercio

Via Meucci n. 4 - 10121 - Torino
Tel. 011 4430614 - Fax 011 4430619

MANUTENZIONE STRAORDINARIA MERCATI COPERTI
(CODICE OPERA 3925)



PROGETTO DEFINITIVO

ANALISI E VALUTAZIONE DEI RISCHI

PROGETTISTA:

Arch. Antonella Contardi

COLLABORATORI:

Geom. Sabrina Borselli

RESPONSABILE DELLA SICUREZZA IN FASE DI PROGETTAZIONE
(D. Leg. n. 81/08 ex art. 90 c. 3):

Arch. Antonella Contardi

ID FILE

SCALA

DATA novembre 2013

AGG.

TAVOLA

AII. B

IL DIRIGENTE DEL SERVIZIO
INFRASTRUTTURE PER IL COMMERCIO
RESPONSABILE DEL PROCEDIMENTO

Ing. Eugenio Barbirato

ALLEGATO "B"

Comune di Torino

Provincia di TO

ANALISI E VALUTAZIONE DEI RISCHI

**Probabilità ed entità del danno, valutazione
dell'esposizione al rumore e alle vibrazioni**

(D.Lgs 9 aprile 2008 n. 81, Art. 100 e Allegato XV) - (D.Lgs 9 aprile 2008 n. 81, Art. 306)

OGGETTO: Manutenzione straordinaria mercati coperti - Anno 2014

COMMITTENTE: Comune di Torino

CANTIERE: Mercati Coperti, Torino (TO)

Torino, lì 22/11/2013

IL COORDINATORE DELLA SICUREZZA

(Arch. Contardi Antonella)

IL COMMITTENTE

Arch. Contardi Antonella
Via Meucci, 4
10121 Torino (TO)
0114430614 - 0114430619

CerTus by Guido Cianciulli - Copyright ACCA software S.p.A.

ANALISI E VALUTAZIONE DEI RISCHI

Individuazione dei criteri seguiti per la valutazione

Per ogni lavoratore vengono individuati i relativi pericoli connessi con le lavorazioni stesse, le attrezzature impiegate e le eventuali sostanze utilizzate.

I rischi sono stati analizzati in riferimento ai pericoli correlati alle diverse attività, alla gravità del danno, alla probabilità di accadimento ed alle norme di legge e di buona tecnica.

La stima del rischio, necessaria per definire le priorità negli interventi correttivi, è stata effettuata tenendo conto di:

- 1) Entità del danno [E], funzione del numero di persone coinvolte e delle conseguenze sulle persone in base a eventuali conoscenze statistiche o a previsioni ipotizzabili. Il valore numerico riportato nelle valutazioni è il seguente: [E1]=1 (lieve); [E2]=2 (serio); [E3]=3 (grave); [E4]=4 (gravissimo);
- 2) Probabilità di accadimento [P], funzione delle condizioni di sicurezza legate principalmente a valutazioni sullo stato di fatto tecnico. Il valore numerico riportato nelle valutazioni è il seguente: [P1]=1 (bassissima); [P2]=2 (bassa); [P3]=3 (media); [P4]=4 (alta).

Il valore numerico della valutazione del rischio riportato nelle valutazioni è dato dal prodotto dell'Entità del danno [E] per la Probabilità di accadimento [P] e può assumere valori compresi da 1 a 12.

ESITO DELLA VALUTAZIONE DEI RISCHI

Probabilità per entità del danno

Sigla	Attività	Entità del Danno Probabilità
- AREA DEL CANTIERE -		
CARATTERISTICHE AREA DEL CANTIERE		
CA	Caduta di materiale dall'alto o a livello	
RS	Caduta di materiali dall'alto o a livello	E1 * P1 = 1
FATTORI ESTERNI CHE COMPORTANO RISCHI PER IL CANTIERE		
FE	Intrusione di persone	
RS	Caduta dall'alto	E1 * P1 = 1
RS	Scivolamenti, cadute a livello	E1 * P1 = 1
RS	Urti, colpi, impatti, compressioni	E1 * P1 = 1
RS	Polveri	E1 * P1 = 1
- LAVORAZIONI E FASI -		
LF	Fase A : Allestimento cantiere	
LF	Allestimento di cantiere temporaneo su strada (fase)	
LV	Addeito all'allestimento di cantiere temporaneo su strada	
AT	Attrezzi manuali	
RS	Punture, tagli, abrasioni	E1 * P1 = 1
RS	Urti, colpi, impatti, compressioni	E2 * P2 = 4
AT	Scala semplice	
RS	Caduta dall'alto	E3 * P3 = 9
RS	Movimentazione manuale dei carichi	E2 * P3 = 6
RS	Urti, colpi, impatti, compressioni	E2 * P2 = 4
AT	Sega circolare	
RS	Elettrocuzione	E3 * P1 = 3
RS	Inalazione polveri, fibre	E1 * P1 = 1
RS	Punture, tagli, abrasioni	E1 * P1 = 1
RS	Scivolamenti, cadute a livello	E1 * P1 = 1
RS	Urti, colpi, impatti, compressioni	E2 * P2 = 4
RS	Ustioni	E1 * P1 = 1
AT	Smerigliatrice angolare (flessibile)	
RS	Elettrocuzione	E3 * P1 = 3
RS	Inalazione polveri, fibre	E1 * P1 = 1
RS	Punture, tagli, abrasioni	E1 * P1 = 1
RS	Ustioni	E1 * P1 = 1
AT	Trapano elettrico	

Sigla	Attività	Entità del Danno Probabilità
RS	Elettrocuzione	E3 * P1 = 3
RS	Inalazione polveri, fibre	E1 * P1 = 1
RS	Punture, tagli, abrasioni	E1 * P1 = 1
RS	Ustioni	E1 * P1 = 1
RS	Investimento, ribaltamento	E3 * P2 = 6
RSR	Rumore per "Operaio polivalente" [Soglia "Compresa tra 80 e 85 dB(A)"]	E2 * P1 = 2
MA	Dumper	
RS	Caduta di materiale dall'alto o a livello	E3 * P1 = 3
RS	Cesoiamenti, stritolamenti	E2 * P1 = 2
RS	Elettrocuzione	E3 * P1 = 3
RS	Inalazione polveri, fibre	E1 * P1 = 1
RS	Investimento, ribaltamento	E3 * P1 = 3
RS	Irritazioni cutanee, reazioni allergiche	E1 * P1 = 1
RS	Movimentazione manuale dei carichi	E1 * P1 = 1
RS	Scivolamenti, cadute a livello	E1 * P1 = 1
RS	Urti, colpi, impatti, compressioni	E2 * P1 = 2
RSR	Rumore per "Operatore dumper" [Soglia "Superiore a 85 dB(A)"]	E3 * P4 = 12
RSV	Vibrazioni per "Operatore dumper" [HAV "Non presente", WBV "Compreso tra 0,5 e 1,15 m/s ² "]	E2 * P3 = 6
AT	Attrezzi manuali	
RS	Punture, tagli, abrasioni	E1 * P1 = 1
RS	Urti, colpi, impatti, compressioni	E2 * P1 = 2
LF	Montaggio e smontaggio del ponteggio metallico fisso (fase)	
LV	Addetto al montaggio e smontaggio del ponteggio metallico fisso	
AT	Argano a bandiera	
RS	Caduta di materiale dall'alto o a livello	E3 * P3 = 9
RS	Elettrocuzione	E3 * P1 = 3
RS	Punture, tagli, abrasioni	E1 * P1 = 1
RS	Urti, colpi, impatti, compressioni	E2 * P3 = 6
AT	Attrezzi manuali	
RS	Punture, tagli, abrasioni	E1 * P1 = 1
RS	Urti, colpi, impatti, compressioni	E2 * P3 = 6
AT	Ponteggio metallico fisso	
RS	Caduta dall'alto	E3 * P3 = 9
RS	Caduta di materiale dall'alto o a livello	E3 * P3 = 9
RS	Scivolamenti, cadute a livello	E1 * P2 = 2
AT	Scala semplice	
RS	Caduta dall'alto	E3 * P3 = 9
RS	Movimentazione manuale dei carichi	E2 * P4 = 8
RS	Urti, colpi, impatti, compressioni	E2 * P3 = 6
AT	Trapano elettrico	
RS	Elettrocuzione	E3 * P1 = 3
RS	Inalazione polveri, fibre	E1 * P1 = 1
RS	Punture, tagli, abrasioni	E1 * P1 = 1
RS	Ustioni	E1 * P1 = 1
RS	Elettrocuzione	E3 * P1 = 3
RS	Movimentazione manuale dei carichi	E2 * P4 = 8
RSR	Rumore per "Ponteggiatore" [Soglia "Inferiore a 80 dB(A)"]	E1 * P1 = 1
MA	Autocarro	
RS	Caduta di materiale dall'alto o a livello	E3 * P1 = 3
RS	Cesoiamenti, stritolamenti	E2 * P1 = 2
RS	Inalazione polveri, fibre	E1 * P1 = 1
RS	Incendi, esplosioni	E3 * P1 = 3
RS	Investimento, ribaltamento	E3 * P1 = 3
RS	Irritazioni cutanee, reazioni allergiche	E1 * P1 = 1
RS	Movimentazione manuale dei carichi	E1 * P3 = 3
RS	Scivolamenti, cadute a livello	E1 * P1 = 1
RS	Urti, colpi, impatti, compressioni	E2 * P1 = 2
RSR	Rumore per "Operatore autocarro" [Soglia "Inferiore a 80 dB(A)"]	E1 * P1 = 1
RSV	Vibrazioni per "Operatore autocarro" [HAV "Non presente", WBV "Inferiore a 0,5 m/s ² "]	E2 * P1 = 2
AT	Attrezzi manuali	
RS	Punture, tagli, abrasioni	E1 * P1 = 1
RS	Urti, colpi, impatti, compressioni	E2 * P1 = 2
LF	Smobilizzo del cantiere (fase)	
LV	Addetto allo smobilizzo del cantiere	
AT	Andatoie e Passerelle	
RS	Caduta dall'alto	E3 * P3 = 9
RS	Caduta di materiale dall'alto o a livello	E3 * P2 = 6
AT	Argano a bandiera	
RS	Caduta di materiale dall'alto o a livello	E3 * P2 = 6
RS	Elettrocuzione	E3 * P1 = 3
RS	Punture, tagli, abrasioni	E1 * P1 = 1
RS	Urti, colpi, impatti, compressioni	E2 * P2 = 4

Sigla	Attività	Entità del Danno Probabilità
AT	Attrezzi manuali	
RS	Punture, tagli, abrasioni	E1 * P1 = 1
RS	Urti, colpi, impatti, compressioni	E2 * P2 = 4
AT	Ponte su cavalletti	
RS	Scivolamenti, cadute a livello	E1 * P1 = 1
AT	Ponteggio metallico fisso	
RS	Caduta dall'alto	E3 * P3 = 9
RS	Caduta di materiale dall'alto o a livello	E3 * P2 = 6
RS	Scivolamenti, cadute a livello	E1 * P1 = 1
AT	Ponteggio mobile o trabattello	
RS	Caduta dall'alto	E3 * P3 = 9
RS	Caduta di materiale dall'alto o a livello	E3 * P2 = 6
RS	Movimentazione manuale dei carichi	E2 * P3 = 6
RS	Urti, colpi, impatti, compressioni	E2 * P2 = 4
AT	Scala doppia	
RS	Caduta dall'alto	E3 * P3 = 9
RS	Cesoiamenti, stritolamenti	E2 * P1 = 2
RS	Movimentazione manuale dei carichi	E2 * P3 = 6
RS	Urti, colpi, impatti, compressioni	E2 * P2 = 4
AT	Scala semplice	
RS	Caduta dall'alto	E3 * P3 = 9
RS	Movimentazione manuale dei carichi	E2 * P3 = 6
RS	Urti, colpi, impatti, compressioni	E2 * P2 = 4
AT	Trapano elettrico	
RS	Elettrocuzione	E3 * P1 = 3
RS	Inalazione polveri, fibre	E1 * P1 = 1
RS	Punture, tagli, abrasioni	E1 * P1 = 1
RS	Ustioni	E1 * P1 = 1
RS	Caduta di materiale dall'alto o a livello	E3 * P2 = 6
RSR	Rumore per "Operaio polivalente" [Soglia "Compresa tra 80 e 85 dB(A)"]	E2 * P1 = 2
MA	Autocarro	
RS	Caduta di materiale dall'alto o a livello	E3 * P1 = 3
RS	Cesoiamenti, stritolamenti	E2 * P1 = 2
RS	Inalazione polveri, fibre	E1 * P1 = 1
RS	Incendi, esplosioni	E3 * P1 = 3
RS	Investimento, ribaltamento	E3 * P1 = 3
RS	Irritazioni cutanee, reazioni allergiche	E1 * P1 = 1
RS	Movimentazione manuale dei carichi	E1 * P3 = 3
RS	Scivolamenti, cadute a livello	E1 * P1 = 1
RS	Urti, colpi, impatti, compressioni	E2 * P1 = 2
RSR	Rumore per "Operatore autocarro" [Soglia "Inferiore a 80 dB(A)"]	E1 * P1 = 1
RSV	Vibrazioni per "Operatore autocarro" [HAV "Non presente", WBV "Inferiore a 0,5 m/s ² "]	E2 * P1 = 2
AT	Attrezzi manuali	
RS	Punture, tagli, abrasioni	E1 * P1 = 1
RS	Urti, colpi, impatti, compressioni	E2 * P1 = 2
MA	Autogrù	
RS	Cesoiamenti, stritolamenti	E2 * P1 = 2
RS	Elettrocuzione	E3 * P1 = 3
RS	Inalazione polveri, fibre	E1 * P1 = 1
RS	Incendi, esplosioni	E3 * P1 = 3
RS	Investimento, ribaltamento	E3 * P1 = 3
RS	Irritazioni cutanee, reazioni allergiche	E1 * P1 = 1
RS	Movimentazione manuale dei carichi	E1 * P1 = 1
RS	Punture, tagli, abrasioni	E1 * P1 = 1
RS	Scivolamenti, cadute a livello	E1 * P2 = 2
RS	Urti, colpi, impatti, compressioni	E2 * P1 = 2
RSR	Rumore per "Operatore autogrù" [Soglia "Uguale a 80 dB(A)"]	E1 * P1 = 1
RSV	Vibrazioni per "Operatore autogrù" [HAV "Non presente", WBV "Inferiore a 0,5 m/s ² "]	E2 * P1 = 2
AT	Attrezzi manuali	
RS	Punture, tagli, abrasioni	E1 * P1 = 1
RS	Urti, colpi, impatti, compressioni	E2 * P1 = 2
MA	Carrello elevatore	
RS	Caduta dall'alto	E3 * P2 = 6
RS	Caduta di materiale dall'alto o a livello	E3 * P2 = 6
RS	Cesoiamenti, stritolamenti	E2 * P1 = 2
RS	Elettrocuzione	E3 * P1 = 3
RS	Inalazione fumi, gas, vapori	E1 * P1 = 1
RS	Incendi, esplosioni	E3 * P1 = 3
RS	Investimento, ribaltamento	E3 * P1 = 3
RS	Irritazioni cutanee, reazioni allergiche	E1 * P1 = 1
RS	Movimentazione manuale dei carichi	E1 * P3 = 3
RS	Punture, tagli, abrasioni	E1 * P1 = 1

Sigla	Attività	Entità del Danno Probabilità
RS	Scivolamenti, cadute a livello	E1 * P2 = 2
RS	Urti, colpi, impatti, compressioni	E2 * P2 = 4
RSR	Rumore per "Magazziniere" [Soglia "Inferiore a 80 dB(A)"]	E1 * P1 = 1
RSV	Vibrazioni per "Magazziniere" [HAV "Non presente", WBV "Compreso tra 0,5 e 1,15 m/s ² "]	E2 * P3 = 6
LF	Realizzazione della recinzione e degli accessi al cantiere (fase)	
LV	Addetto alla realizzazione della recinzione e degli accessi al cantiere	
AT	Andatoie e Passerelle	
RS	Caduta dall'alto	E3 * P3 = 9
RS	Caduta di materiale dall'alto o a livello	E3 * P2 = 6
AT	Attrezzi manuali	
RS	Punture, tagli, abrasioni	E1 * P1 = 1
RS	Urti, colpi, impatti, compressioni	E2 * P2 = 4
AT	Scala doppia	
RS	Caduta dall'alto	E3 * P3 = 9
RS	Cesoiamenti, stritolamenti	E2 * P1 = 2
RS	Movimentazione manuale dei carichi	E2 * P3 = 6
RS	Urti, colpi, impatti, compressioni	E2 * P2 = 4
AT	Scala semplice	
RS	Caduta dall'alto	E3 * P3 = 9
RS	Movimentazione manuale dei carichi	E2 * P3 = 6
RS	Urti, colpi, impatti, compressioni	E2 * P2 = 4
AT	Sega circolare	
RS	Elettrocuzione	E3 * P1 = 3
RS	Inalazione polveri, fibre	E1 * P1 = 1
RS	Punture, tagli, abrasioni	E1 * P1 = 1
RS	Scivolamenti, cadute a livello	E1 * P1 = 1
RS	Urti, colpi, impatti, compressioni	E2 * P2 = 4
RS	Ustioni	E1 * P1 = 1
AT	Smerigliatrice angolare (flessibile)	
RS	Elettrocuzione	E3 * P1 = 3
RS	Inalazione polveri, fibre	E1 * P1 = 1
RS	Punture, tagli, abrasioni	E1 * P1 = 1
RS	Ustioni	E1 * P1 = 1
AT	Trapano elettrico	
RS	Elettrocuzione	E3 * P1 = 3
RS	Inalazione polveri, fibre	E1 * P1 = 1
RS	Punture, tagli, abrasioni	E1 * P1 = 1
RS	Ustioni	E1 * P1 = 1
RSR	Rumore per "Operaio polivalente" [Soglia "Compresa tra 80 e 85 dB(A)"]	E2 * P1 = 2
MA	Dumper	
RS	Caduta dall'alto	E3 * P1 = 3
RS	Caduta di materiale dall'alto o a livello	E3 * P1 = 3
RS	Cesoiamenti, stritolamenti	E2 * P1 = 2
RS	Elettrocuzione	E3 * P1 = 3
RS	Inalazione polveri, fibre	E1 * P1 = 1
RS	Incendi, esplosioni	E3 * P1 = 3
RS	Investimento, ribaltamento	E3 * P1 = 3
RS	Irritazioni cutanee, reazioni allergiche	E1 * P1 = 1
RS	Movimentazione manuale dei carichi	E1 * P1 = 1
RS	Scivolamenti, cadute a livello	E1 * P1 = 1
RS	Urti, colpi, impatti, compressioni	E2 * P1 = 2
RSR	Rumore per "Operatore dumper" [Soglia "Superiore a 85 dB(A)"]	E3 * P4 = 12
RSV	Vibrazioni per "Operatore dumper" [HAV "Non presente", WBV "Compreso tra 0,5 e 1,15 m/s ² "]	E2 * P3 = 6
AT	Attrezzi manuali	
RS	Punture, tagli, abrasioni	E1 * P1 = 1
RS	Urti, colpi, impatti, compressioni	E2 * P1 = 2
LF	Fase B - Demolizioni	
LF	Realizzazione della recinzione e degli accessi al cantiere (fase)	
LV	Addetto alla realizzazione della recinzione e degli accessi al cantiere	
AT	Attrezzi manuali	
RS	Punture, tagli, abrasioni	E1 * P1 = 1
RS	Urti, colpi, impatti, compressioni	E2 * P2 = 4
AT	Scala doppia	
RS	Caduta dall'alto	E3 * P3 = 9
RS	Cesoiamenti, stritolamenti	E2 * P1 = 2
RS	Movimentazione manuale dei carichi	E2 * P3 = 6
RS	Urti, colpi, impatti, compressioni	E2 * P2 = 4
AT	Smerigliatrice angolare (flessibile)	
RS	Elettrocuzione	E3 * P1 = 3
RS	Inalazione polveri, fibre	E1 * P1 = 1
RS	Punture, tagli, abrasioni	E1 * P1 = 1
RS	Ustioni	E1 * P1 = 1

Sigla	Attività	Entità del Danno Probabilità
AT	Trapano elettrico	
RS	Elettrocuzione	E3 * P1 = 3
RS	Inalazione polveri, fibre	E1 * P1 = 1
RS	Punture, tagli, abrasioni	E1 * P1 = 1
RS	Ustioni	E1 * P1 = 1
RSR	Rumore per "Operaio polivalente" [Soglia "Compresa tra 80 e 85 dB(A)"]	E2 * P1 = 2
MA	Autocarro	
RS	Caduta di materiale dall'alto o a livello	E3 * P1 = 3
RS	Cesoiamenti, stritolamenti	E2 * P1 = 2
RS	Inalazione polveri, fibre	E1 * P1 = 1
RS	Incendi, esplosioni	E3 * P1 = 3
RS	Investimento, ribaltamento	E3 * P1 = 3
RS	Irritazioni cutanee, reazioni allergiche	E1 * P1 = 1
RS	Movimentazione manuale dei carichi	E1 * P3 = 3
RS	Scivolamenti, cadute a livello	E1 * P1 = 1
RS	Urti, colpi, impatti, compressioni	E2 * P1 = 2
RSR	Rumore per "Operatore autocarro" [Soglia "Inferiore a 80 dB(A)"]	E1 * P1 = 1
RSV	Vibrazioni per "Operatore autocarro" [HAV "Non presente", WBV "Inferiore a 0,5 m/s ² "]	E2 * P1 = 2
AT	Attrezzi manuali	
RS	Punture, tagli, abrasioni	E1 * P1 = 1
RS	Urti, colpi, impatti, compressioni	E2 * P1 = 2
LF	Riempimento e ripristino scavi (fase)	
LV	Addetto alla formazione di fondazione stradale	
AT	Attrezzi manuali	
RS	Punture, tagli, abrasioni	E1 * P2 = 2
RS	Urti, colpi, impatti, compressioni	E2 * P1 = 2
RS	Investimento, ribaltamento	E3 * P3 = 9
RSR	Rumore per "Operaio comune polivalente" [Soglia "Uguale a 85 dB(A)"]	E2 * P2 = 4
MA	Pala meccanica	
RS	Cesoiamenti, stritolamenti	E2 * P1 = 2
RS	Inalazione polveri, fibre	E1 * P1 = 1
RS	Incendi, esplosioni	E3 * P1 = 3
RS	Investimento, ribaltamento	E3 * P1 = 3
RS	Irritazioni cutanee, reazioni allergiche	E1 * P1 = 1
RS	Scivolamenti, cadute a livello	E1 * P1 = 1
RSR	Rumore per "Operatore pala meccanica" [Soglia "Compresa tra 80 e 85 dB(A)"]	E2 * P1 = 2
RSV	Vibrazioni per "Operatore pala meccanica" [HAV "Non presente", WBV "Compreso tra 0,5 e 1,15 m/s ² "]	E2 * P3 = 6
AT	Attrezzi manuali	
RS	Punture, tagli, abrasioni	E1 * P1 = 1
RS	Urti, colpi, impatti, compressioni	E2 * P1 = 2
MA	Rullo compressore	
RS	Cesoiamenti, stritolamenti	E1 * P1 = 1
RS	Inalazione fumi, gas, vapori	E1 * P2 = 2
RS	Inalazione polveri, fibre	E1 * P1 = 1
RS	Incendi, esplosioni	E3 * P1 = 3
RS	Investimento, ribaltamento	E3 * P1 = 3
RS	Irritazioni cutanee, reazioni allergiche	E1 * P2 = 2
RS	Scivolamenti, cadute a livello	E1 * P1 = 1
RSR	Rumore per "Operatore rullo compressore" [Soglia "Superiore a 85 dB(A)"]	E3 * P4 = 12
RSV	Vibrazioni per "Operatore rullo compressore" [HAV "Non presente", WBV "Compreso tra 0,5 e 1,15 m/s ² "]	E2 * P3 = 6
AT	Attrezzi manuali	
RS	Punture, tagli, abrasioni	E1 * P1 = 1
RS	Urti, colpi, impatti, compressioni	E2 * P1 = 2
LF	Asportazione di strato di usura e collegamento (fase)	
LV	Addetto all'asportazione di strato di usura e collegamento	
AT	Attrezzi manuali	
RS	Punture, tagli, abrasioni	E1 * P2 = 2
RS	Urti, colpi, impatti, compressioni	E2 * P2 = 4
AT	Compressore con motore endotermico	
RS	Inalazione fumi, gas, vapori	E1 * P1 = 1
RS	Incendi, esplosioni	E3 * P2 = 6
RS	Irritazioni cutanee, reazioni allergiche	E1 * P1 = 1
RS	Scoppio	E3 * P1 = 3
AT	Martello demolitore pneumatico	
RS	Inalazione fumi, gas, vapori	E1 * P1 = 1
RS	Inalazione polveri, fibre	E1 * P2 = 2
RS	Movimentazione manuale dei carichi	E1 * P3 = 3
RS	Scivolamenti, cadute a livello	E1 * P2 = 2
RS	Scoppio	E3 * P1 = 3
RS	Urti, colpi, impatti, compressioni	E2 * P2 = 4

Sigla	Attività	Entità del Danno Probabilità
AT	Tagliasfalto a disco	
RS	Incendi, esplosioni	E3 * P2 = 6
RS	Investimento, ribaltamento	E3 * P3 = 9
RS	Irritazioni cutanee, reazioni allergiche	E1 * P1 = 1
RS	Punture, tagli, abrasioni	E1 * P2 = 2
RS	Scivolamenti, cadute a livello	E1 * P2 = 2
RS	Urti, colpi, impatti, compressioni	E2 * P2 = 4
RS	Ustioni	E1 * P1 = 1
RS	Investimento, ribaltamento	E3 * P3 = 9
RSR	Rumore per "Operaio comune polivalente (demolizioni)" [Soglia "Superiore a 85 dB(A)"]	E3 * P4 = 12
RSV	Vibrazioni per "Operaio comune polivalente (demolizioni)" [HAV "Compreso tra 2,5 e 5,0 m/s ² ", WBV "Non presente"]	E3 * P3 = 9
MA	Scarificatrice	
RS	Cesoiamenti, stritolamenti	E2 * P2 = 4
RS	Inalazione fumi, gas, vapori	E1 * P1 = 1
RS	Incendi, esplosioni	E3 * P1 = 3
RS	Investimento, ribaltamento	E3 * P2 = 6
RS	Irritazioni cutanee, reazioni allergiche	E1 * P1 = 1
RS	Punture, tagli, abrasioni	E1 * P1 = 1
RS	Scivolamenti, cadute a livello	E1 * P1 = 1
RS	Urti, colpi, impatti, compressioni	E2 * P1 = 2
RSR	Rumore per "Addetto scarificatrice (fresa)" [Soglia "Superiore a 85 dB(A)"]	E3 * P4 = 12
RSV	Vibrazioni per "Addetto scarificatrice (fresa)" [HAV "Non presente", WBV "Compreso tra 0,5 e 1,15 m/s ² "]	E2 * P3 = 6
AT	Attrezzi manuali	
RS	Punture, tagli, abrasioni	E1 * P1 = 1
RS	Urti, colpi, impatti, compressioni	E2 * P1 = 2
MA	Autocarro	
RS	Caduta di materiale dall'alto o a livello	E3 * P1 = 3
RS	Cesoiamenti, stritolamenti	E2 * P1 = 2
RS	Inalazione polveri, fibre	E1 * P1 = 1
RS	Incendi, esplosioni	E3 * P1 = 3
RS	Investimento, ribaltamento	E3 * P1 = 3
RS	Irritazioni cutanee, reazioni allergiche	E1 * P1 = 1
RS	Movimentazione manuale dei carichi	E1 * P3 = 3
RS	Scivolamenti, cadute a livello	E1 * P1 = 1
RS	Urti, colpi, impatti, compressioni	E2 * P1 = 2
RSR	Rumore per "Operatore autocarro" [Soglia "Inferiore a 80 dB(A)"]	E1 * P1 = 1
RSV	Vibrazioni per "Operatore autocarro" [HAV "Non presente", WBV "Inferiore a 0,5 m/s ² "]	E2 * P1 = 2
AT	Attrezzi manuali	
RS	Punture, tagli, abrasioni	E1 * P1 = 1
RS	Urti, colpi, impatti, compressioni	E2 * P1 = 2
LF	Formazione di manto di usura e collegamento (fase)	
LV	Addetto alla formazione di manto di usura e collegamento	
AT	Attrezzi manuali	
RS	Punture, tagli, abrasioni	E1 * P2 = 2
RS	Urti, colpi, impatti, compressioni	E2 * P1 = 2
RS	Investimento, ribaltamento	E3 * P3 = 9
RS	Ustioni	E2 * P2 = 4
RSR	Rumore per "Operaio comune polivalente" [Soglia "Uguale a 85 dB(A)"]	E2 * P2 = 4
MA	Rullo compressore	
RS	Cesoiamenti, stritolamenti	E1 * P1 = 1
RS	Inalazione fumi, gas, vapori	E1 * P2 = 2
RS	Inalazione polveri, fibre	E1 * P1 = 1
RS	Incendi, esplosioni	E3 * P1 = 3
RS	Investimento, ribaltamento	E3 * P1 = 3
RS	Irritazioni cutanee, reazioni allergiche	E1 * P2 = 2
RS	Scivolamenti, cadute a livello	E1 * P1 = 1
RSR	Rumore per "Operatore rullo compressore" [Soglia "Superiore a 85 dB(A)"]	E3 * P4 = 12
RSV	Vibrazioni per "Operatore rullo compressore" [HAV "Non presente", WBV "Compreso tra 0,5 e 1,15 m/s ² "]	E2 * P3 = 6
AT	Attrezzi manuali	
RS	Punture, tagli, abrasioni	E1 * P1 = 1
RS	Urti, colpi, impatti, compressioni	E2 * P1 = 2
MA	Finitrice	
RS	Cesoiamenti, stritolamenti	E1 * P1 = 1
RS	Inalazione fumi, gas, vapori	E1 * P1 = 1
RS	Incendi, esplosioni	E1 * P1 = 1
RS	Investimento, ribaltamento	E1 * P1 = 1
RS	Irritazioni cutanee, reazioni allergiche	E1 * P1 = 1
RS	Scivolamenti, cadute a livello	E1 * P1 = 1
RSR	Rumore per "Operatore rifinitrice" [Soglia "Superiore a 85 dB(A)"]	E3 * P4 = 12

Sigla	Attività	Entità del Danno Probabilità
RSV	Vibrazioni per "Operatore rifinitrice" [HAV "Non presente", WBV "Compreso tra 0,5 e 1,15 m/s ² "]	E2 * P3 = 6
AT	Attrezzi manuali	
RS	Punture, tagli, abrasioni	E1 * P1 = 1
RS	Urti, colpi, impatti, compressioni	E2 * P1 = 2
MA	Autocarro	
RS	Caduta di materiale dall'alto o a livello	E3 * P1 = 3
RS	Cesoiamenti, stritolamenti	E2 * P1 = 2
RS	Inalazione polveri, fibre	E1 * P1 = 1
RS	Incendi, esplosioni	E3 * P1 = 3
RS	Investimento, ribaltamento	E3 * P1 = 3
RS	Irritazioni cutanee, reazioni allergiche	E1 * P1 = 1
RS	Movimentazione manuale dei carichi	E1 * P3 = 3
RS	Scivolamenti, cadute a livello	E1 * P1 = 1
RS	Urti, colpi, impatti, compressioni	E2 * P1 = 2
RSR	Rumore per "Operatore autocarro" [Soglia "Inferiore a 80 dB(A)"]	E1 * P1 = 1
RSV	Vibrazioni per "Operatore autocarro" [HAV "Non presente", WBV "Inferiore a 0,5 m/s ² "]	E2 * P1 = 2
AT	Attrezzi manuali	
RS	Punture, tagli, abrasioni	E1 * P1 = 1
RS	Urti, colpi, impatti, compressioni	E2 * P1 = 2
LF	Rimozione di controsoffittature, intonaci e rivestimenti interni (fase)	
LV	Addetto alla rimozione di controsoffittature, intonaci e rivestimenti interni	
AT	Argano a bandiera	
RS	Caduta di materiale dall'alto o a livello	E3 * P3 = 9
RS	Elettrocuzione	E3 * P1 = 3
RS	Punture, tagli, abrasioni	E1 * P3 = 3
RS	Urti, colpi, impatti, compressioni	E2 * P3 = 6
AT	Argano a cavalletto	
RS	Caduta di materiale dall'alto o a livello	E3 * P3 = 9
RS	Elettrocuzione	E3 * P1 = 3
RS	Punture, tagli, abrasioni	E1 * P3 = 3
RS	Urti, colpi, impatti, compressioni	E2 * P3 = 6
AT	Attrezzi manuali	
RS	Punture, tagli, abrasioni	E1 * P3 = 3
RS	Urti, colpi, impatti, compressioni	E2 * P3 = 6
AT	Compressore con motore endotermico	
RS	Inalazione fumi, gas, vapori	E1 * P1 = 1
RS	Incendi, esplosioni	E3 * P1 = 3
RS	Irritazioni cutanee, reazioni allergiche	E1 * P1 = 1
RS	Scoppio	E3 * P1 = 3
AT	Martello demolitore elettrico	
RS	Elettrocuzione	E3 * P1 = 3
RS	Inalazione polveri, fibre	E1 * P2 = 2
RS	Irritazioni cutanee, reazioni allergiche	E1 * P1 = 1
RS	Urti, colpi, impatti, compressioni	E2 * P3 = 6
AT	Martello demolitore pneumatico	
RS	Inalazione fumi, gas, vapori	E1 * P1 = 1
RS	Inalazione polveri, fibre	E1 * P2 = 2
RS	Movimentazione manuale dei carichi	E2 * P3 = 6
RS	Scivolamenti, cadute a livello	E1 * P2 = 2
RS	Scoppio	E3 * P1 = 3
RS	Urti, colpi, impatti, compressioni	E2 * P3 = 6
AT	Ponte su cavalletti	
RS	Scivolamenti, cadute a livello	E1 * P2 = 2
AT	Ponteggio mobile o trabattello	
RS	Caduta dall'alto	E3 * P3 = 9
RS	Caduta di materiale dall'alto o a livello	E3 * P3 = 9
RS	Movimentazione manuale dei carichi	E2 * P3 = 6
RS	Urti, colpi, impatti, compressioni	E2 * P3 = 6
AT	Scala semplice	
RS	Caduta dall'alto	E3 * P3 = 9
RS	Movimentazione manuale dei carichi	E2 * P3 = 6
RS	Urti, colpi, impatti, compressioni	E2 * P3 = 6
RS	Inalazione polveri, fibre	E1 * P1 = 1
RSR	Rumore per "Operaio comune (addetto alle demolizioni)" [Soglia "Superiore a 85 dB(A)"]	E3 * P4 = 12
RSV	Vibrazioni per "Operaio comune (addetto alle demolizioni)" [HAV "Compreso tra 2,5 e 5,0 m/s ² ", WBV "Non presente"]	E3 * P3 = 9
MA	Dumper	
RS	Caduta dall'alto	E3 * P1 = 3
RS	Caduta di materiale dall'alto o a livello	E3 * P1 = 3
RS	Cesoiamenti, stritolamenti	E2 * P1 = 2
RS	Elettrocuzione	E3 * P1 = 3
RS	Inalazione polveri, fibre	E1 * P1 = 1

Sigla	Attività	Entità del Danno Probabilità
RS	Incendi, esplosioni	E3 * P1 = 3
RS	Investimento, ribaltamento	E3 * P1 = 3
RS	Irritazioni cutanee, reazioni allergiche	E1 * P1 = 1
RS	Movimentazione manuale dei carichi	E1 * P1 = 1
RS	Scivolamenti, cadute a livello	E1 * P1 = 1
RS	Urti, colpi, impatti, compressioni	E2 * P1 = 2
RSR	Rumore per "Operatore dumper" [Soglia "Superiore a 85 dB(A)"]	E3 * P4 = 12
RSV	Vibrazioni per "Operatore dumper" [HAV "Non presente", WBV "Compreso tra 0,5 e 1,15 m/s ² "]	E2 * P3 = 6
AT	Attrezzi manuali	
RS	Punture, tagli, abrasioni	E1 * P1 = 1
RS	Urti, colpi, impatti, compressioni	E2 * P1 = 2
LF	Rimozione di impianti (fase)	
LV	Addetto alla rimozione di impianti	
AT	Argano a bandiera	
RS	Caduta di materiale dall'alto o a livello	E3 * P3 = 9
RS	Elettrocuzione	E3 * P1 = 3
RS	Punture, tagli, abrasioni	E1 * P3 = 3
RS	Urti, colpi, impatti, compressioni	E2 * P3 = 6
AT	Argano a cavalletto	
RS	Caduta di materiale dall'alto o a livello	E3 * P3 = 9
RS	Elettrocuzione	E3 * P1 = 3
RS	Punture, tagli, abrasioni	E1 * P3 = 3
RS	Urti, colpi, impatti, compressioni	E2 * P3 = 6
AT	Attrezzi manuali	
RS	Punture, tagli, abrasioni	E1 * P3 = 3
RS	Urti, colpi, impatti, compressioni	E2 * P3 = 6
AT	Compressore con motore endotermico	
RS	Inalazione fumi, gas, vapori	E1 * P1 = 1
RS	Incendi, esplosioni	E3 * P1 = 3
RS	Irritazioni cutanee, reazioni allergiche	E1 * P1 = 1
RS	Scoppio	E3 * P1 = 3
AT	Martello demolitore elettrico	
RS	Elettrocuzione	E3 * P1 = 3
RS	Inalazione polveri, fibre	E1 * P2 = 2
RS	Irritazioni cutanee, reazioni allergiche	E1 * P1 = 1
RS	Urti, colpi, impatti, compressioni	E2 * P3 = 6
AT	Martello demolitore pneumatico	
RS	Inalazione fumi, gas, vapori	E1 * P1 = 1
RS	Inalazione polveri, fibre	E1 * P2 = 2
RS	Movimentazione manuale dei carichi	E2 * P3 = 6
RS	Scivolamenti, cadute a livello	E1 * P2 = 2
RS	Scoppio	E3 * P1 = 3
RS	Urti, colpi, impatti, compressioni	E2 * P3 = 6
AT	Scala semplice	
RS	Caduta dall'alto	E3 * P3 = 9
RS	Movimentazione manuale dei carichi	E2 * P3 = 6
RS	Urti, colpi, impatti, compressioni	E2 * P3 = 6
RS	Inalazione polveri, fibre	E1 * P1 = 1
RSR	Rumore per "Operaio comune (addetto alle demolizioni)" [Soglia "Superiore a 85 dB(A)"]	E3 * P4 = 12
RSV	Vibrazioni per "Operaio comune (addetto alle demolizioni)" [HAV "Compreso tra 2,5 e 5,0 m/s ² ", WBV "Non presente"]	E3 * P3 = 9
MA	Dumper	
RS	Caduta dall'alto	E3 * P1 = 3
RS	Caduta di materiale dall'alto o a livello	E3 * P1 = 3
RS	Cesoiamenti, stritolamenti	E2 * P1 = 2
RS	Elettrocuzione	E3 * P1 = 3
RS	Inalazione polveri, fibre	E1 * P1 = 1
RS	Incendi, esplosioni	E3 * P1 = 3
RS	Investimento, ribaltamento	E3 * P1 = 3
RS	Irritazioni cutanee, reazioni allergiche	E1 * P1 = 1
RS	Movimentazione manuale dei carichi	E1 * P1 = 1
RS	Scivolamenti, cadute a livello	E1 * P1 = 1
RS	Urti, colpi, impatti, compressioni	E2 * P1 = 2
RSR	Rumore per "Operatore dumper" [Soglia "Superiore a 85 dB(A)"]	E3 * P4 = 12
RSV	Vibrazioni per "Operatore dumper" [HAV "Non presente", WBV "Compreso tra 0,5 e 1,15 m/s ² "]	E2 * P3 = 6
AT	Attrezzi manuali	
RS	Punture, tagli, abrasioni	E1 * P1 = 1
RS	Urti, colpi, impatti, compressioni	E2 * P1 = 2
LF	Rimozione di pavimenti esterni (fase)	
LV	Addetto alla rimozione di pavimenti esterni	
AT	Attrezzi manuali	
RS	Punture, tagli, abrasioni	E1 * P3 = 3

Sigla	Attività	Entità del Danno Probabilità
RS	Urti, colpi, impatti, compressioni	E2 * P3 = 6
AT	Compressore con motore endotermico	
RS	Inalazione fumi, gas, vapori	E1 * P1 = 1
RS	Incendi, esplosioni	E3 * P1 = 3
RS	Irritazioni cutanee, reazioni allergiche	E1 * P1 = 1
RS	Scoppio	E3 * P1 = 3
AT	Martello demolitore elettrico	
RS	Elettrocuzione	E3 * P1 = 3
RS	Inalazione polveri, fibre	E1 * P2 = 2
RS	Irritazioni cutanee, reazioni allergiche	E1 * P1 = 1
RS	Urti, colpi, impatti, compressioni	E2 * P3 = 6
AT	Martello demolitore pneumatico	
RS	Inalazione fumi, gas, vapori	E1 * P1 = 1
RS	Inalazione polveri, fibre	E1 * P2 = 2
RS	Movimentazione manuale dei carichi	E2 * P3 = 6
RS	Scivolamenti, cadute a livello	E1 * P2 = 2
RS	Scoppio	E3 * P1 = 3
RS	Urti, colpi, impatti, compressioni	E2 * P3 = 6
RS	Caduta di materiale dall'alto o a livello	E1 * P1 = 1
RSR	Rumore per "Operaio comune (addetto alle demolizioni)" [Soglia "Superiore a 85 dB(A)"]	E3 * P4 = 12
RSV	Vibrazioni per "Operaio comune (addetto alle demolizioni)" [HAV "Compreso tra 2,5 e 5,0 m/s ² ", WBV "Non presente"]	E3 * P3 = 9
MA	Dumper	
RS	Caduta dall'alto	E3 * P1 = 3
RS	Caduta di materiale dall'alto o a livello	E3 * P1 = 3
RS	Cesoiamenti, stritolamenti	E2 * P1 = 2
RS	Elettrocuzione	E3 * P1 = 3
RS	Inalazione polveri, fibre	E1 * P1 = 1
RS	Incendi, esplosioni	E3 * P1 = 3
RS	Investimento, ribaltamento	E3 * P1 = 3
RS	Irritazioni cutanee, reazioni allergiche	E1 * P1 = 1
RS	Movimentazione manuale dei carichi	E1 * P1 = 1
RS	Scivolamenti, cadute a livello	E1 * P1 = 1
RS	Urti, colpi, impatti, compressioni	E2 * P1 = 2
RSR	Rumore per "Operatore dumper" [Soglia "Superiore a 85 dB(A)"]	E3 * P4 = 12
RSV	Vibrazioni per "Operatore dumper" [HAV "Non presente", WBV "Compreso tra 0,5 e 1,15 m/s ² "]	E2 * P3 = 6
AT	Attrezzi manuali	
RS	Punture, tagli, abrasioni	E1 * P1 = 1
RS	Urti, colpi, impatti, compressioni	E2 * P1 = 2
LF	Rimozione di pavimenti interni (fase)	
LV	Addetto alla rimozione di pavimenti interni	
AT	Argano a bandiera	
RS	Caduta di materiale dall'alto o a livello	E3 * P3 = 9
RS	Elettrocuzione	E3 * P1 = 3
RS	Punture, tagli, abrasioni	E1 * P3 = 3
RS	Urti, colpi, impatti, compressioni	E2 * P3 = 6
AT	Argano a cavalletto	
RS	Caduta di materiale dall'alto o a livello	E3 * P3 = 9
RS	Elettrocuzione	E3 * P1 = 3
RS	Punture, tagli, abrasioni	E1 * P3 = 3
RS	Urti, colpi, impatti, compressioni	E2 * P3 = 6
AT	Attrezzi manuali	
RS	Punture, tagli, abrasioni	E1 * P3 = 3
RS	Urti, colpi, impatti, compressioni	E2 * P3 = 6
AT	Compressore con motore endotermico	
RS	Inalazione fumi, gas, vapori	E1 * P1 = 1
RS	Incendi, esplosioni	E3 * P1 = 3
RS	Irritazioni cutanee, reazioni allergiche	E1 * P1 = 1
RS	Scoppio	E3 * P1 = 3
AT	Martello demolitore elettrico	
RS	Elettrocuzione	E3 * P1 = 3
RS	Inalazione polveri, fibre	E1 * P2 = 2
RS	Irritazioni cutanee, reazioni allergiche	E1 * P1 = 1
RS	Urti, colpi, impatti, compressioni	E2 * P3 = 6
AT	Martello demolitore pneumatico	
RS	Inalazione fumi, gas, vapori	E1 * P1 = 1
RS	Inalazione polveri, fibre	E1 * P2 = 2
RS	Movimentazione manuale dei carichi	E2 * P3 = 6
RS	Scivolamenti, cadute a livello	E1 * P2 = 2
RS	Scoppio	E3 * P1 = 3
RS	Urti, colpi, impatti, compressioni	E2 * P3 = 6
RS	Caduta di materiale dall'alto o a livello	E1 * P1 = 1

Sigla	Attività	Entità del Danno Probabilità
RSR	Rumore per "Operaio comune (addetto alle demolizioni)" [Soglia "Superiore a 85 dB(A)"]	E3 * P4 = 12
RSV	Vibrazioni per "Operaio comune (addetto alle demolizioni)" [HAV "Compreso tra 2,5 e 5,0 m/s ² ", WBV "Non presente"]	E3 * P3 = 9
MA	Dumper	
RS	Caduta dall'alto	E3 * P1 = 3
RS	Caduta di materiale dall'alto o a livello	E3 * P1 = 3
RS	Cesoiamenti, stritolamenti	E2 * P1 = 2
RS	Elettrocuzione	E3 * P1 = 3
RS	Inalazione polveri, fibre	E1 * P1 = 1
RS	Incendi, esplosioni	E3 * P1 = 3
RS	Investimento, ribaltamento	E3 * P1 = 3
RS	Irritazioni cutanee, reazioni allergiche	E1 * P1 = 1
RS	Movimentazione manuale dei carichi	E1 * P1 = 1
RS	Scivolamenti, cadute a livello	E1 * P1 = 1
RS	Urti, colpi, impatti, compressioni	E2 * P1 = 2
RSR	Rumore per "Operatore dumper" [Soglia "Superiore a 85 dB(A)"]	E3 * P4 = 12
RSV	Vibrazioni per "Operatore dumper" [HAV "Non presente", WBV "Compreso tra 0,5 e 1,15 m/s ² "]	E2 * P3 = 6
AT	Attrezzi manuali	
RS	Punture, tagli, abrasioni	E1 * P1 = 1
RS	Urti, colpi, impatti, compressioni	E2 * P1 = 2
LF	Rimozione di scossaline, canali di gronda, pluviali (fase)	
LV	Addetto alla rimozione di scossaline, canali di gronda, pluviali	
AT	Argano a bandiera	
RS	Caduta di materiale dall'alto o a livello	E3 * P2 = 6
RS	Elettrocuzione	E3 * P1 = 3
RS	Punture, tagli, abrasioni	E1 * P1 = 1
RS	Urti, colpi, impatti, compressioni	E2 * P1 = 2
AT	Argano a cavalletto	
RS	Caduta di materiale dall'alto o a livello	E3 * P2 = 6
RS	Elettrocuzione	E3 * P1 = 3
RS	Punture, tagli, abrasioni	E1 * P1 = 1
RS	Urti, colpi, impatti, compressioni	E2 * P1 = 2
AT	Attrezzi manuali	
RS	Punture, tagli, abrasioni	E1 * P1 = 1
RS	Urti, colpi, impatti, compressioni	E2 * P1 = 2
AT	Ponteggio metallico fisso	
RS	Caduta dall'alto	E4 * P3 = 12
RS	Caduta di materiale dall'alto o a livello	E3 * P2 = 6
RS	Scivolamenti, cadute a livello	E2 * P3 = 6
AT	Scala semplice	
RS	Caduta dall'alto	E4 * P3 = 12
RS	Movimentazione manuale dei carichi	E1 * P2 = 2
RS	Urti, colpi, impatti, compressioni	E2 * P1 = 2
RS	Caduta dall'alto	E4 * P3 = 12
RSR	Rumore per "Lattoniere (tetto)" [Soglia "Uguale a 80 dB(A)"]	E1 * P1 = 1
MA	Dumper	
RS	Caduta dall'alto	E3 * P1 = 3
RS	Caduta di materiale dall'alto o a livello	E3 * P1 = 3
RS	Cesoiamenti, stritolamenti	E2 * P1 = 2
RS	Elettrocuzione	E3 * P1 = 3
RS	Inalazione polveri, fibre	E1 * P1 = 1
RS	Incendi, esplosioni	E3 * P1 = 3
RS	Investimento, ribaltamento	E3 * P1 = 3
RS	Irritazioni cutanee, reazioni allergiche	E1 * P1 = 1
RS	Movimentazione manuale dei carichi	E1 * P1 = 1
RS	Scivolamenti, cadute a livello	E1 * P1 = 1
RS	Urti, colpi, impatti, compressioni	E2 * P1 = 2
RSR	Rumore per "Operatore dumper" [Soglia "Superiore a 85 dB(A)"]	E3 * P4 = 12
RSV	Vibrazioni per "Operatore dumper" [HAV "Non presente", WBV "Compreso tra 0,5 e 1,15 m/s ² "]	E2 * P3 = 6
AT	Attrezzi manuali	
RS	Punture, tagli, abrasioni	E1 * P1 = 1
RS	Urti, colpi, impatti, compressioni	E2 * P1 = 2
LF	Rimozione di massetto (fase)	
LV	Addetto alla rimozione di massetto	
AT	Argano a bandiera	
RS	Caduta di materiale dall'alto o a livello	E3 * P3 = 9
RS	Elettrocuzione	E3 * P1 = 3
RS	Punture, tagli, abrasioni	E1 * P3 = 3
RS	Urti, colpi, impatti, compressioni	E2 * P3 = 6
AT	Argano a cavalletto	
RS	Caduta di materiale dall'alto o a livello	E3 * P3 = 9
RS	Elettrocuzione	E3 * P1 = 3

Sigla	Attività	Entità del Danno Probabilità
RS	Punture, tagli, abrasioni	E1 * P3 = 3
RS	Urti, colpi, impatti, compressioni	E2 * P3 = 6
AT	Attrezzi manuali	
RS	Punture, tagli, abrasioni	E1 * P3 = 3
RS	Urti, colpi, impatti, compressioni	E2 * P3 = 6
AT	Compressore con motore endotermico	
RS	Inalazione fumi, gas, vapori	E1 * P1 = 1
RS	Incendi, esplosioni	E3 * P1 = 3
RS	Irritazioni cutanee, reazioni allergiche	E1 * P1 = 1
RS	Scoppio	E3 * P1 = 3
AT	Martello demolitore elettrico	
RS	Elettrocuzione	E3 * P1 = 3
RS	Inalazione polveri, fibre	E1 * P2 = 2
RS	Irritazioni cutanee, reazioni allergiche	E1 * P1 = 1
RS	Urti, colpi, impatti, compressioni	E2 * P3 = 6
AT	Martello demolitore pneumatico	
RS	Inalazione fumi, gas, vapori	E1 * P1 = 1
RS	Inalazione polveri, fibre	E1 * P2 = 2
RS	Movimentazione manuale dei carichi	E2 * P3 = 6
RS	Scivolamenti, cadute a livello	E1 * P2 = 2
RS	Scoppio	E3 * P1 = 3
RS	Urti, colpi, impatti, compressioni	E2 * P3 = 6
RS	Caduta di materiale dall'alto o a livello	E1 * P1 = 1
RS	Inalazione polveri, fibre	E1 * P1 = 1
RSR	Rumore per "Operaio comune (addetto alle demolizioni)" [Soglia "Superiore a 85 dB(A)"]	E3 * P4 = 12
RSV	Vibrazioni per "Operaio comune (addetto alle demolizioni)" [HAV "Compreso tra 2,5 e 5,0 m/s ² ", WBV "Non presente"]	E3 * P3 = 9
MA	Dumper	
RS	Caduta dall'alto	E3 * P1 = 3
RS	Caduta di materiale dall'alto o a livello	E3 * P1 = 3
RS	Cesoiamenti, stritolamenti	E2 * P1 = 2
RS	Elettrocuzione	E3 * P1 = 3
RS	Inalazione polveri, fibre	E1 * P1 = 1
RS	Incendi, esplosioni	E3 * P1 = 3
RS	Investimento, ribaltamento	E3 * P1 = 3
RS	Irritazioni cutanee, reazioni allergiche	E1 * P1 = 1
RS	Movimentazione manuale dei carichi	E1 * P1 = 1
RS	Scivolamenti, cadute a livello	E1 * P1 = 1
RS	Urti, colpi, impatti, compressioni	E2 * P1 = 2
RSR	Rumore per "Operatore dumper" [Soglia "Superiore a 85 dB(A)"]	E3 * P4 = 12
RSV	Vibrazioni per "Operatore dumper" [HAV "Non presente", WBV "Compreso tra 0,5 e 1,15 m/s ² "]	E2 * P3 = 6
AT	Attrezzi manuali	
RS	Punture, tagli, abrasioni	E1 * P1 = 1
RS	Urti, colpi, impatti, compressioni	E2 * P1 = 2
LF	Demolizione di pareti divisorie (fase)	
LV	Addetto alla demolizione di pareti divisorie	
AT	Argano a bandiera	
RS	Caduta di materiale dall'alto o a livello	E3 * P2 = 6
RS	Elettrocuzione	E3 * P1 = 3
RS	Punture, tagli, abrasioni	E1 * P2 = 2
RS	Urti, colpi, impatti, compressioni	E2 * P2 = 4
AT	Argano a cavalletto	
RS	Caduta di materiale dall'alto o a livello	E3 * P2 = 6
RS	Elettrocuzione	E3 * P1 = 3
RS	Punture, tagli, abrasioni	E1 * P2 = 2
RS	Urti, colpi, impatti, compressioni	E2 * P2 = 4
AT	Attrezzi manuali	
RS	Punture, tagli, abrasioni	E1 * P2 = 2
RS	Urti, colpi, impatti, compressioni	E2 * P2 = 4
AT	Compressore con motore endotermico	
RS	Inalazione fumi, gas, vapori	E1 * P1 = 1
RS	Incendi, esplosioni	E3 * P1 = 3
RS	Irritazioni cutanee, reazioni allergiche	E1 * P1 = 1
RS	Scoppio	E3 * P1 = 3
AT	Martello demolitore pneumatico	
RS	Inalazione fumi, gas, vapori	E1 * P1 = 1
RS	Inalazione polveri, fibre	E1 * P3 = 3
RS	Movimentazione manuale dei carichi	E2 * P3 = 6
RS	Scivolamenti, cadute a livello	E1 * P2 = 2
RS	Scoppio	E3 * P1 = 3
RS	Urti, colpi, impatti, compressioni	E2 * P2 = 4
AT	Ponte su cavalletti	

Sigla	Attività	Entità del Danno Probabilità
RS	Scivolamenti, cadute a livello	E1 * P2 = 2
AT	Scala semplice	
RS	Caduta dall'alto	E3 * P3 = 9
RS	Movimentazione manuale dei carichi	E2 * P3 = 6
RS	Urti, colpi, impatti, compressioni	E2 * P2 = 4
RS	Inalazione polveri, fibre	E2 * P3 = 6
RSR	Rumore per "Operaio comune polivalente" [Soglia "Superiore a 85 dB(A)"]	E3 * P4 = 12
RSV	Vibrazioni per "Operaio comune polivalente" [HAV "Compreso tra 2,5 e 5,0 m/s ² ", WBV "Non presente"]	E3 * P3 = 9
MA	Autocarro	
RS	Caduta di materiale dall'alto o a livello	E3 * P1 = 3
RS	Cesoiamenti, stritolamenti	E2 * P1 = 2
RS	Inalazione polveri, fibre	E1 * P1 = 1
RS	Incendi, esplosioni	E3 * P1 = 3
RS	Investimento, ribaltamento	E3 * P1 = 3
RS	Irritazioni cutanee, reazioni allergiche	E1 * P1 = 1
RS	Movimentazione manuale dei carichi	E1 * P3 = 3
RS	Scivolamenti, cadute a livello	E1 * P1 = 1
RS	Urti, colpi, impatti, compressioni	E2 * P1 = 2
RSR	Rumore per "Operatore autocarro" [Soglia "Inferiore a 80 dB(A)"]	E1 * P1 = 1
RSV	Vibrazioni per "Operatore autocarro" [HAV "Non presente", WBV "Inferiore a 0,5 m/s ² "]	E2 * P1 = 2
AT	Attrezzi manuali	
RS	Punture, tagli, abrasioni	E1 * P1 = 1
RS	Urti, colpi, impatti, compressioni	E2 * P1 = 2
MA	Dumper	
RS	Caduta dall'alto	E3 * P1 = 3
RS	Caduta di materiale dall'alto o a livello	E3 * P1 = 3
RS	Cesoiamenti, stritolamenti	E2 * P1 = 2
RS	Elettrocuzione	E3 * P1 = 3
RS	Inalazione polveri, fibre	E1 * P1 = 1
RS	Incendi, esplosioni	E3 * P1 = 3
RS	Investimento, ribaltamento	E3 * P1 = 3
RS	Irritazioni cutanee, reazioni allergiche	E1 * P1 = 1
RS	Movimentazione manuale dei carichi	E1 * P1 = 1
RS	Scivolamenti, cadute a livello	E1 * P1 = 1
RS	Urti, colpi, impatti, compressioni	E2 * P1 = 2
RSR	Rumore per "Operatore dumper" [Soglia "Superiore a 85 dB(A)"]	E3 * P4 = 12
RSV	Vibrazioni per "Operatore dumper" [HAV "Non presente", WBV "Compreso tra 0,5 e 1,15 m/s ² "]	E2 * P3 = 6
AT	Attrezzi manuali	
RS	Punture, tagli, abrasioni	E1 * P1 = 1
RS	Urti, colpi, impatti, compressioni	E2 * P1 = 2
MA	Pala meccanica	
RS	Cesoiamenti, stritolamenti	E2 * P1 = 2
RS	Inalazione polveri, fibre	E1 * P1 = 1
RS	Incendi, esplosioni	E3 * P1 = 3
RS	Investimento, ribaltamento	E3 * P1 = 3
RS	Irritazioni cutanee, reazioni allergiche	E1 * P1 = 1
RS	Scivolamenti, cadute a livello	E1 * P1 = 1
RSR	Rumore per "Operatore pala meccanica" [Soglia "Compresa tra 80 e 85 dB(A)"]	E2 * P1 = 2
RSV	Vibrazioni per "Operatore pala meccanica" [HAV "Non presente", WBV "Compreso tra 0,5 e 1,15 m/s ² "]	E2 * P3 = 6
AT	Attrezzi manuali	
RS	Punture, tagli, abrasioni	E1 * P1 = 1
RS	Urti, colpi, impatti, compressioni	E2 * P1 = 2
LF	Fase C : Impianti	
LF	Realizzazione di impianto idrico-sanitario e del gas (fase)	
LV	Addetto alla realizzazione di impianto idrico-sanitario e del gas	
AT	Attrezzi manuali	
RS	Punture, tagli, abrasioni	E1 * P2 = 2
RS	Urti, colpi, impatti, compressioni	E2 * P2 = 4
AT	Scala semplice	
RS	Caduta dall'alto	E3 * P1 = 3
RS	Movimentazione manuale dei carichi	E1 * P3 = 3
RS	Urti, colpi, impatti, compressioni	E2 * P2 = 4
AT	Trapano elettrico	
RS	Elettrocuzione	E3 * P2 = 6
RS	Inalazione polveri, fibre	E1 * P1 = 1
RS	Punture, tagli, abrasioni	E1 * P2 = 2
RS	Ustioni	E1 * P1 = 1
RSR	Rumore per "Idraulico" [Soglia "Uguale a 80 dB(A)"]	E1 * P1 = 1
MA	Dumper	
RS	Caduta dall'alto	E3 * P1 = 3

Sigla	Attività	Entità del Danno Probabilità
RS	Caduta di materiale dall'alto o a livello	E3 * P1 = 3
RS	Cesoiamenti, stritolamenti	E2 * P1 = 2
RS	Elettrocuzione	E3 * P1 = 3
RS	Inalazione polveri, fibre	E1 * P1 = 1
RS	Incendi, esplosioni	E3 * P1 = 3
RS	Investimento, ribaltamento	E3 * P1 = 3
RS	Irritazioni cutanee, reazioni allergiche	E1 * P1 = 1
RS	Movimentazione manuale dei carichi	E1 * P1 = 1
RS	Scivolamenti, cadute a livello	E1 * P1 = 1
RS	Urti, colpi, impatti, compressioni	E2 * P1 = 2
RSR	Rumore per "Operatore dumper" [Soglia "Superiore a 85 dB(A)"]	E3 * P4 = 12
RSV	Vibrazioni per "Operatore dumper" [HAV "Non presente", WBV "Compreso tra 0,5 e 1,15 m/s ² "]	E2 * P3 = 6
AT	Attrezzi manuali	
RS	Punture, tagli, abrasioni	E1 * P1 = 1
RS	Urti, colpi, impatti, compressioni	E2 * P1 = 2
LF	Fase D :Opere edili in genere	
LF	OPERE EDILI IN GENERE (fase)	
LF	Formazione di massetto per esterni (sottofase)	
LV	Addetto alla formazione di massetto per esterni	
AT	Attrezzi manuali	
RS	Punture, tagli, abrasioni	E1 * P1 = 1
RS	Urti, colpi, impatti, compressioni	E2 * P1 = 2
AT	Impastatrice	
RS	Caduta di materiale dall'alto o a livello	E3 * P1 = 3
RS	Elettrocuzione	E3 * P1 = 3
RS	Inalazione polveri, fibre	E1 * P1 = 1
RS	Irritazioni cutanee, reazioni allergiche	E1 * P1 = 1
RS	Movimentazione manuale dei carichi	E1 * P1 = 1
RS	Urti, colpi, impatti, compressioni	E2 * P1 = 2
RSR	Rumore per "Pavimentista preparatore fondo" [Soglia "Inferiore a 80 dB(A)"]	E1 * P1 = 1
MA	Autogrù	
RS	Cesoiamenti, stritolamenti	E2 * P1 = 2
RS	Elettrocuzione	E3 * P1 = 3
RS	Inalazione polveri, fibre	E1 * P1 = 1
RS	Incendi, esplosioni	E3 * P1 = 3
RS	Investimento, ribaltamento	E3 * P1 = 3
RS	Irritazioni cutanee, reazioni allergiche	E1 * P1 = 1
RS	Movimentazione manuale dei carichi	E1 * P1 = 1
RS	Punture, tagli, abrasioni	E1 * P1 = 1
RS	Scivolamenti, cadute a livello	E1 * P2 = 2
RS	Urti, colpi, impatti, compressioni	E2 * P1 = 2
RSR	Rumore per "Operatore autogrù" [Soglia "Uguale a 80 dB(A)"]	E1 * P1 = 1
RSV	Vibrazioni per "Operatore autogrù" [HAV "Non presente", WBV "Inferiore a 0,5 m/s ² "]	E2 * P1 = 2
AT	Attrezzi manuali	
RS	Punture, tagli, abrasioni	E1 * P1 = 1
RS	Urti, colpi, impatti, compressioni	E2 * P1 = 2
LF	OPERE IN FACCIATA (fase)	
LF	OPERE IN FACCIATA ITTICO PORTA PALAZZO (sottofase)	
LF	Formazione intonaci esterni (tradizionali) (sottofase)	
LV	Addetto alla formazione intonaci esterni (tradizionali)	
AT	Attrezzi manuali	
RS	Punture, tagli, abrasioni	E1 * P1 = 1
RS	Urti, colpi, impatti, compressioni	E2 * P1 = 2
AT	Impastatrice	
RS	Caduta di materiale dall'alto o a livello	E3 * P1 = 3
RS	Elettrocuzione	E3 * P1 = 3
RS	Inalazione polveri, fibre	E1 * P1 = 1
RS	Irritazioni cutanee, reazioni allergiche	E1 * P1 = 1
RS	Movimentazione manuale dei carichi	E1 * P1 = 1
RS	Urti, colpi, impatti, compressioni	E2 * P1 = 2
AT	Ponteggio metallico fisso	
RS	Caduta dall'alto	E3 * P2 = 6
RS	Caduta di materiale dall'alto o a livello	E3 * P2 = 6
RS	Scivolamenti, cadute a livello	E1 * P2 = 2
AT	Ponte su cavalletti	
RS	Scivolamenti, cadute a livello	E1 * P1 = 1
AT	Scala semplice	
RS	Caduta dall'alto	E3 * P1 = 3
RS	Movimentazione manuale dei carichi	E1 * P2 = 2
RS	Urti, colpi, impatti, compressioni	E2 * P1 = 2
RS	Caduta dall'alto	E4 * P3 = 12
RS	Caduta di materiale dall'alto o a livello	E3 * P2 = 6

Sigla	Attività	Entità del Danno Probabilità
RSR	Rumore per "Riquadratore (intonaci tradizionali)" [Soglia "Inferiore a 80 dB(A)"]	E1 * P1 = 1
MA	Carrello elevatore	
RS	Caduta dall'alto	E3 * P2 = 6
RS	Caduta di materiale dall'alto o a livello	E3 * P2 = 6
RS	Cesoiamenti, stritolamenti	E2 * P1 = 2
RS	Elettrocuzione	E3 * P1 = 3
RS	Inalazione fumi, gas, vapori	E1 * P1 = 1
RS	Incendi, esplosioni	E3 * P1 = 3
RS	Investimento, ribaltamento	E3 * P1 = 3
RS	Irritazioni cutanee, reazioni allergiche	E1 * P1 = 1
RS	Movimentazione manuale dei carichi	E1 * P3 = 3
RS	Punture, tagli, abrasioni	E1 * P1 = 1
RS	Scivolamenti, cadute a livello	E1 * P2 = 2
RS	Urti, colpi, impatti, compressioni	E2 * P2 = 4
RSR	Rumore per "Magazziniere" [Soglia "Inferiore a 80 dB(A)"]	E1 * P1 = 1
RSV	Vibrazioni per "Magazziniere" [HAV "Non presente", WBV "Compreso tra 0,5 e 1,15 m/s ² "]	E2 * P3 = 6
LF	Tinteggiatura di superfici esterne (sottofase)	
LV	Addetto alla tinteggiatura di superfici esterne	
AT	Attrezzi manuali	
RS	Punture, tagli, abrasioni	E1 * P3 = 3
RS	Urti, colpi, impatti, compressioni	E2 * P3 = 6
AT	Ponteggio metallico fisso	
RS	Caduta dall'alto	E4 * P3 = 12
RS	Caduta di materiale dall'alto o a livello	E3 * P2 = 6
RS	Scivolamenti, cadute a livello	E1 * P3 = 3
AT	Ponteggio mobile o trabattello	
RS	Caduta dall'alto	E4 * P3 = 12
RS	Caduta di materiale dall'alto o a livello	E3 * P2 = 6
RS	Movimentazione manuale dei carichi	E1 * P3 = 3
RS	Urti, colpi, impatti, compressioni	E2 * P3 = 6
AT	Scala doppia	
RS	Caduta dall'alto	E4 * P3 = 12
RS	Cesoiamenti, stritolamenti	E2 * P1 = 2
RS	Movimentazione manuale dei carichi	E1 * P3 = 3
RS	Urti, colpi, impatti, compressioni	E2 * P3 = 6
AT	Scala semplice	
RS	Caduta dall'alto	E4 * P3 = 12
RS	Movimentazione manuale dei carichi	E1 * P3 = 3
RS	Urti, colpi, impatti, compressioni	E2 * P3 = 6
RS	Caduta dall'alto	E4 * P3 = 12
RS	Caduta di materiale dall'alto o a livello	E3 * P2 = 6
RSR	Rumore per "Decoratore" [Soglia "Inferiore a 80 dB(A)"]	E1 * P1 = 1
MA	Autogrù	
RS	Cesoiamenti, stritolamenti	E2 * P1 = 2
RS	Elettrocuzione	E3 * P1 = 3
RS	Inalazione polveri, fibre	E1 * P1 = 1
RS	Incendi, esplosioni	E3 * P1 = 3
RS	Investimento, ribaltamento	E3 * P1 = 3
RS	Irritazioni cutanee, reazioni allergiche	E1 * P1 = 1
RS	Movimentazione manuale dei carichi	E1 * P1 = 1
RS	Punture, tagli, abrasioni	E1 * P1 = 1
RS	Scivolamenti, cadute a livello	E1 * P2 = 2
RS	Urti, colpi, impatti, compressioni	E2 * P1 = 2
RSR	Rumore per "Operatore autogrù" [Soglia "Uguale a 80 dB(A)"]	E1 * P1 = 1
RSV	Vibrazioni per "Operatore autogrù" [HAV "Non presente", WBV "Inferiore a 0,5 m/s ² "]	E2 * P1 = 2
AT	Attrezzi manuali	
RS	Punture, tagli, abrasioni	E1 * P1 = 1
RS	Urti, colpi, impatti, compressioni	E2 * P1 = 2
LF	Fase E : Opere di finitura	
LF	OPERE INTERNE (fase)	
LF	Formazione di massetto per pavimenti interni (sottofase)	
LV	Addetto alla formazione di massetto per pavimenti interni	
AT	Attrezzi manuali	
RS	Punture, tagli, abrasioni	E1 * P1 = 1
RS	Urti, colpi, impatti, compressioni	E2 * P1 = 2
AT	Impastatrice	
RS	Caduta di materiale dall'alto o a livello	E3 * P1 = 3
RS	Elettrocuzione	E3 * P1 = 3
RS	Inalazione polveri, fibre	E1 * P1 = 1
RS	Irritazioni cutanee, reazioni allergiche	E1 * P1 = 1
RS	Movimentazione manuale dei carichi	E1 * P1 = 1
RS	Urti, colpi, impatti, compressioni	E2 * P1 = 2

Sigla	Attività	Entità del Danno Probabilità
RSR	Rumore per "Pavimentista preparatore fondo" [Soglia "Inferiore a 80 dB(A)"]	E1 * P1 = 1
MA	Autocarro	
RS	Caduta di materiale dall'alto o a livello	E3 * P1 = 3
RS	Cesoiamenti, stritolamenti	E2 * P1 = 2
RS	Inalazione polveri, fibre	E1 * P1 = 1
RS	Incendi, esplosioni	E3 * P1 = 3
RS	Investimento, ribaltamento	E3 * P1 = 3
RS	Irritazioni cutanee, reazioni allergiche	E1 * P1 = 1
RS	Movimentazione manuale dei carichi	E1 * P3 = 3
RS	Scivolamenti, cadute a livello	E1 * P1 = 1
RS	Urti, colpi, impatti, compressioni	E2 * P1 = 2
RSR	Rumore per "Operatore autocarro" [Soglia "Inferiore a 80 dB(A)"]	E1 * P1 = 1
RSV	Vibrazioni per "Operatore autocarro" [HAV "Non presente", WBV "Inferiore a 0,5 m/s ² "]	E2 * P1 = 2
AT	Attrezzi manuali	
RS	Punture, tagli, abrasioni	E1 * P1 = 1
RS	Urti, colpi, impatti, compressioni	E2 * P1 = 2
LF	Formazione intonaci interni (tradizionali) (sottofase)	
LV	Addetto alla formazione intonaci interni (tradizionali)	
AT	Attrezzi manuali	
RS	Punture, tagli, abrasioni	E1 * P1 = 1
RS	Urti, colpi, impatti, compressioni	E2 * P1 = 2
AT	Impastatrice	
RS	Caduta di materiale dall'alto o a livello	E3 * P1 = 3
RS	Elettrocuzione	E3 * P1 = 3
RS	Inalazione polveri, fibre	E1 * P1 = 1
RS	Irritazioni cutanee, reazioni allergiche	E1 * P1 = 1
RS	Movimentazione manuale dei carichi	E1 * P1 = 1
RS	Urti, colpi, impatti, compressioni	E2 * P1 = 2
AT	Ponte su cavalletti	
RS	Scivolamenti, cadute a livello	E1 * P1 = 1
AT	Scala semplice	
RS	Caduta dall'alto	E3 * P1 = 3
RS	Movimentazione manuale dei carichi	E1 * P2 = 2
RS	Urti, colpi, impatti, compressioni	E2 * P1 = 2
RSR	Rumore per "Riquadratore (intonaci tradizionali)" [Soglia "Inferiore a 80 dB(A)"]	E1 * P1 = 1
MA	Autogrù	
RS	Cesoiamenti, stritolamenti	E2 * P1 = 2
RS	Elettrocuzione	E3 * P1 = 3
RS	Inalazione polveri, fibre	E1 * P1 = 1
RS	Incendi, esplosioni	E3 * P1 = 3
RS	Investimento, ribaltamento	E3 * P1 = 3
RS	Irritazioni cutanee, reazioni allergiche	E1 * P1 = 1
RS	Movimentazione manuale dei carichi	E1 * P1 = 1
RS	Punture, tagli, abrasioni	E1 * P1 = 1
RS	Scivolamenti, cadute a livello	E1 * P2 = 2
RS	Urti, colpi, impatti, compressioni	E2 * P1 = 2
RSR	Rumore per "Operatore autogrù" [Soglia "Uguale a 80 dB(A)"]	E1 * P1 = 1
RSV	Vibrazioni per "Operatore autogrù" [HAV "Non presente", WBV "Inferiore a 0,5 m/s ² "]	E2 * P1 = 2
AT	Attrezzi manuali	
RS	Punture, tagli, abrasioni	E1 * P1 = 1
RS	Urti, colpi, impatti, compressioni	E2 * P1 = 2
LF	Posa di pavimenti per interni (sottofase)	
LV	Addetto alla posa di pavimenti per interni	
AT	Attrezzi manuali	
RS	Punture, tagli, abrasioni	E1 * P1 = 1
RS	Urti, colpi, impatti, compressioni	E2 * P1 = 2
AT	Battipiastrille elettrico	
RS	Elettrocuzione	E3 * P1 = 3
RS	Movimentazione manuale dei carichi	E2 * P3 = 6
RS	Urti, colpi, impatti, compressioni	E2 * P2 = 4
AT	Taglierina elettrica	
RS	Elettrocuzione	E3 * P1 = 3
RS	Inalazione polveri, fibre	E1 * P2 = 2
RS	Punture, tagli, abrasioni	E1 * P2 = 2
RS	Ustioni	E1 * P1 = 1
RSR	Rumore per "Posatore pavimenti e rivestimenti" [Soglia "Compresa tra 80 e 85 dB(A)"]	E2 * P2 = 4
RSV	Vibrazioni per "Posatore pavimenti e rivestimenti" [HAV "Inferiore a 2,5 m/s ² ", WBV "Non presente"]	E2 * P2 = 4
MA	Autogrù	
RS	Cesoiamenti, stritolamenti	E2 * P1 = 2
RS	Elettrocuzione	E3 * P1 = 3
RS	Inalazione polveri, fibre	E1 * P1 = 1

Sigla	Attività	Entità del Danno Probabilità
RS	Incendi, esplosioni	E3 * P1 = 3
RS	Investimento, ribaltamento	E3 * P1 = 3
RS	Irritazioni cutanee, reazioni allergiche	E1 * P1 = 1
RS	Movimentazione manuale dei carichi	E1 * P1 = 1
RS	Punture, tagli, abrasioni	E1 * P1 = 1
RS	Scivolamenti, cadute a livello	E1 * P2 = 2
RS	Urti, colpi, impatti, compressioni	E2 * P1 = 2
RSR	Rumore per "Operatore autogrù" [Soglia "Uguale a 80 dB(A)"]	E1 * P1 = 1
RSV	Vibrazioni per "Operatore autogrù" [HAV "Non presente", WBV "Inferiore a 0,5 m/s ² "]	E2 * P1 = 2
AT	Attrezzi manuali	
RS	Punture, tagli, abrasioni	E1 * P1 = 1
RS	Urti, colpi, impatti, compressioni	E2 * P1 = 2
LF	Realizzazione di divisori interni (sottofase)	
LV	Addetto alla realizzazione di divisori interni	
AT	Attrezzi manuali	
RS	Punture, tagli, abrasioni	E1 * P3 = 3
RS	Urti, colpi, impatti, compressioni	E2 * P3 = 6
AT	Betoniera a bicchiere	
RS	Caduta di materiale dall'alto o a livello	E3 * P2 = 6
RS	Cesoamenti, stritolamenti	E2 * P1 = 2
RS	Elettrocuzione	E3 * P2 = 6
RS	Getti, schizzi	E1 * P1 = 1
RS	Inalazione polveri, fibre	E1 * P3 = 3
RS	Irritazioni cutanee, reazioni allergiche	E1 * P2 = 2
RS	Movimentazione manuale dei carichi	E2 * P4 = 8
RS	Urti, colpi, impatti, compressioni	E2 * P3 = 6
AT	Ponte su cavalletti	
RS	Scivolamenti, cadute a livello	E1 * P3 = 3
AT	Scala semplice	
RS	Caduta dall'alto	E3 * P2 = 6
RS	Movimentazione manuale dei carichi	E2 * P4 = 8
RS	Urti, colpi, impatti, compressioni	E2 * P3 = 6
AT	Taglierina elettrica	
RS	Elettrocuzione	E3 * P1 = 3
RS	Inalazione polveri, fibre	E1 * P2 = 2
RS	Punture, tagli, abrasioni	E1 * P2 = 2
RS	Ustioni	E1 * P1 = 1
RSR	Rumore per "Operaio comune (murature)" [Soglia "Superiore a 85 dB(A)"]	E3 * P4 = 12
MA	Dumper	
RS	Caduta dall'alto	E3 * P1 = 3
RS	Caduta di materiale dall'alto o a livello	E3 * P1 = 3
RS	Cesoamenti, stritolamenti	E2 * P1 = 2
RS	Elettrocuzione	E3 * P1 = 3
RS	Inalazione polveri, fibre	E1 * P1 = 1
RS	Incendi, esplosioni	E3 * P1 = 3
RS	Investimento, ribaltamento	E3 * P1 = 3
RS	Irritazioni cutanee, reazioni allergiche	E1 * P1 = 1
RS	Movimentazione manuale dei carichi	E1 * P1 = 1
RS	Scivolamenti, cadute a livello	E1 * P1 = 1
RS	Urti, colpi, impatti, compressioni	E2 * P1 = 2
RSR	Rumore per "Operatore dumper" [Soglia "Superiore a 85 dB(A)"]	E3 * P4 = 12
RSV	Vibrazioni per "Operatore dumper" [HAV "Non presente", WBV "Compreso tra 0,5 e 1,15 m/s ² "]	E2 * P3 = 6
AT	Attrezzi manuali	
RS	Punture, tagli, abrasioni	E1 * P1 = 1
RS	Urti, colpi, impatti, compressioni	E2 * P1 = 2
LF	Tinteggiatura di superfici interne (sottofase)	
LV	Addetto alla tinteggiatura di superfici interne	
AT	Attrezzi manuali	
RS	Punture, tagli, abrasioni	E1 * P3 = 3
RS	Urti, colpi, impatti, compressioni	E2 * P3 = 6
AT	Ponteggio mobile o trabattello	
RS	Caduta dall'alto	E4 * P3 = 12
RS	Caduta di materiale dall'alto o a livello	E3 * P2 = 6
RS	Movimentazione manuale dei carichi	E1 * P3 = 3
RS	Urti, colpi, impatti, compressioni	E2 * P3 = 6
AT	Scala doppia	
RS	Caduta dall'alto	E4 * P3 = 12
RS	Cesoamenti, stritolamenti	E2 * P1 = 2
RS	Movimentazione manuale dei carichi	E1 * P3 = 3
RS	Urti, colpi, impatti, compressioni	E2 * P3 = 6
AT	Scala semplice	
RS	Caduta dall'alto	E4 * P3 = 12

Sigla	Attività	Entità del Danno Probabilità
RS	Movimentazione manuale dei carichi	E1 * P3 = 3
RS	Urti, colpi, impatti, compressioni	E2 * P3 = 6
RSR	Rumore per "Decoratore" [Soglia "Inferiore a 80 dB(A)"]	E1 * P1 = 1
MA	Autocarro	
RS	Caduta di materiale dall'alto o a livello	E3 * P1 = 3
RS	Cesoiamenti, stritolamenti	E2 * P1 = 2
RS	Inalazione polveri, fibre	E1 * P1 = 1
RS	Incendi, esplosioni	E3 * P1 = 3
RS	Investimento, ribaltamento	E3 * P1 = 3
RS	Irritazioni cutanee, reazioni allergiche	E1 * P1 = 1
RS	Movimentazione manuale dei carichi	E1 * P3 = 3
RS	Scivolamenti, cadute a livello	E1 * P1 = 1
RS	Urti, colpi, impatti, compressioni	E2 * P1 = 2
RSR	Rumore per "Operatore autocarro" [Soglia "Inferiore a 80 dB(A)"]	E1 * P1 = 1
RSV	Vibrazioni per "Operatore autocarro" [HAV "Non presente", WBV "Inferiore a 0,5 m/s ² "]	E2 * P1 = 2
AT	Attrezzi manuali	
RS	Punture, tagli, abrasioni	E1 * P1 = 1
RS	Urti, colpi, impatti, compressioni	E2 * P1 = 2
MA	Autogrù	
RS	Cesoiamenti, stritolamenti	E2 * P1 = 2
RS	Elettrocuzione	E3 * P1 = 3
RS	Inalazione polveri, fibre	E1 * P1 = 1
RS	Incendi, esplosioni	E3 * P1 = 3
RS	Investimento, ribaltamento	E3 * P1 = 3
RS	Irritazioni cutanee, reazioni allergiche	E1 * P1 = 1
RS	Movimentazione manuale dei carichi	E1 * P1 = 1
RS	Punture, tagli, abrasioni	E1 * P1 = 1
RS	Scivolamenti, cadute a livello	E1 * P2 = 2
RS	Urti, colpi, impatti, compressioni	E2 * P1 = 2
RSR	Rumore per "Operatore autogrù" [Soglia "Uguale a 80 dB(A)"]	E1 * P1 = 1
RSV	Vibrazioni per "Operatore autogrù" [HAV "Non presente", WBV "Inferiore a 0,5 m/s ² "]	E2 * P1 = 2
AT	Attrezzi manuali	
RS	Punture, tagli, abrasioni	E1 * P1 = 1
RS	Urti, colpi, impatti, compressioni	E2 * P1 = 2
LF	Posa di rivestimenti interni (sottofase)	
LV	Addetto alla posa di rivestimenti interni	
AT	Attrezzi manuali	
RS	Punture, tagli, abrasioni	E1 * P1 = 1
RS	Urti, colpi, impatti, compressioni	E2 * P1 = 2
AT	Ponte su cavalletti	
RS	Scivolamenti, cadute a livello	E1 * P1 = 1
AT	Scala semplice	
RS	Caduta dall'alto	E3 * P1 = 3
RS	Movimentazione manuale dei carichi	E1 * P2 = 2
RS	Urti, colpi, impatti, compressioni	E2 * P1 = 2
AT	Taglierina elettrica	
RS	Elettrocuzione	E3 * P1 = 3
RS	Inalazione polveri, fibre	E1 * P2 = 2
RS	Punture, tagli, abrasioni	E1 * P2 = 2
RS	Ustioni	E1 * P1 = 1
RSR	Rumore per "Posatore pavimenti e rivestimenti" [Soglia "Compresa tra 80 e 85 dB(A)"]	E2 * P2 = 4
MA	Autogrù	
RS	Cesoiamenti, stritolamenti	E2 * P1 = 2
RS	Elettrocuzione	E3 * P1 = 3
RS	Inalazione polveri, fibre	E1 * P1 = 1
RS	Incendi, esplosioni	E3 * P1 = 3
RS	Investimento, ribaltamento	E3 * P1 = 3
RS	Irritazioni cutanee, reazioni allergiche	E1 * P1 = 1
RS	Movimentazione manuale dei carichi	E1 * P1 = 1
RS	Punture, tagli, abrasioni	E1 * P1 = 1
RS	Scivolamenti, cadute a livello	E1 * P2 = 2
RS	Urti, colpi, impatti, compressioni	E2 * P1 = 2
RSR	Rumore per "Operatore autogrù" [Soglia "Uguale a 80 dB(A)"]	E1 * P1 = 1
RSV	Vibrazioni per "Operatore autogrù" [HAV "Non presente", WBV "Inferiore a 0,5 m/s ² "]	E2 * P1 = 2
AT	Attrezzi manuali	
RS	Punture, tagli, abrasioni	E1 * P1 = 1
RS	Urti, colpi, impatti, compressioni	E2 * P1 = 2
LF	Fase F: Asfaltature esterne	
LF	Asportazione di strato di usura e collegamento (fase)	
LV	Addetto all'asportazione di strato di usura e collegamento	
AT	Attrezzi manuali	
RS	Punture, tagli, abrasioni	E1 * P2 = 2

Sigla	Attività	Entità del Danno Probabilità
RS	Urti, colpi, impatti, compressioni	E2 * P2 = 4
AT	Compressore con motore endotermico	
RS	Inalazione fumi, gas, vapori	E1 * P1 = 1
RS	Incendi, esplosioni	E3 * P2 = 6
RS	Irritazioni cutanee, reazioni allergiche	E1 * P1 = 1
RS	Scoppio	E3 * P1 = 3
AT	Martello demolitore pneumatico	
RS	Inalazione fumi, gas, vapori	E1 * P1 = 1
RS	Inalazione polveri, fibre	E1 * P2 = 2
RS	Movimentazione manuale dei carichi	E1 * P3 = 3
RS	Scivolamenti, cadute a livello	E1 * P2 = 2
RS	Scoppio	E3 * P1 = 3
RS	Urti, colpi, impatti, compressioni	E2 * P2 = 4
AT	Tagliasfalto a disco	
RS	Incendi, esplosioni	E3 * P2 = 6
RS	Investimento, ribaltamento	E3 * P3 = 9
RS	Irritazioni cutanee, reazioni allergiche	E1 * P1 = 1
RS	Punture, tagli, abrasioni	E1 * P2 = 2
RS	Scivolamenti, cadute a livello	E1 * P2 = 2
RS	Urti, colpi, impatti, compressioni	E2 * P2 = 4
RS	Ustioni	E1 * P1 = 1
RS	Investimento, ribaltamento	E3 * P3 = 9
RSR	Rumore per "Operaio comune polivalente (demolizioni)" [Soglia "Superiore a 85 dB(A)"]	E3 * P4 = 12
RSV	Vibrazioni per "Operaio comune polivalente (demolizioni)" [HAV "Compreso tra 2,5 e 5,0 m/s ² ", WBV "Non presente"]	E3 * P3 = 9
MA	Scarificatrice	
RS	Cesoiamenti, stritolamenti	E2 * P2 = 4
RS	Inalazione fumi, gas, vapori	E1 * P1 = 1
RS	Incendi, esplosioni	E3 * P1 = 3
RS	Investimento, ribaltamento	E3 * P2 = 6
RS	Irritazioni cutanee, reazioni allergiche	E1 * P1 = 1
RS	Punture, tagli, abrasioni	E1 * P1 = 1
RS	Scivolamenti, cadute a livello	E1 * P1 = 1
RS	Urti, colpi, impatti, compressioni	E2 * P1 = 2
RSR	Rumore per "Addetto scarificatrice (fresa)" [Soglia "Superiore a 85 dB(A)"]	E3 * P4 = 12
RSV	Vibrazioni per "Addetto scarificatrice (fresa)" [HAV "Non presente", WBV "Compreso tra 0,5 e 1,15 m/s ² "]	E2 * P3 = 6
AT	Attrezzi manuali	
RS	Punture, tagli, abrasioni	E1 * P1 = 1
RS	Urti, colpi, impatti, compressioni	E2 * P1 = 2
MA	Autocarro	
RS	Caduta di materiale dall'alto o a livello	E3 * P1 = 3
RS	Cesoiamenti, stritolamenti	E2 * P1 = 2
RS	Inalazione polveri, fibre	E1 * P1 = 1
RS	Incendi, esplosioni	E3 * P1 = 3
RS	Investimento, ribaltamento	E3 * P1 = 3
RS	Irritazioni cutanee, reazioni allergiche	E1 * P1 = 1
RS	Movimentazione manuale dei carichi	E1 * P3 = 3
RS	Scivolamenti, cadute a livello	E1 * P1 = 1
RS	Urti, colpi, impatti, compressioni	E2 * P1 = 2
RSR	Rumore per "Operatore autocarro" [Soglia "Inferiore a 80 dB(A)"]	E1 * P1 = 1
RSV	Vibrazioni per "Operatore autocarro" [HAV "Non presente", WBV "Inferiore a 0,5 m/s ² "]	E2 * P1 = 2
AT	Attrezzi manuali	
RS	Punture, tagli, abrasioni	E1 * P1 = 1
RS	Urti, colpi, impatti, compressioni	E2 * P1 = 2
LF	Realizzazione di segnaletica orizzontale (fase)	
LV	Addetto alla realizzazione di segnaletica orizzontale	
AT	Attrezzi manuali	
RS	Punture, tagli, abrasioni	E1 * P1 = 1
RS	Urti, colpi, impatti, compressioni	E2 * P1 = 2
AT	Compressore elettrico	
RS	Elettrocuzione	E3 * P1 = 3
RS	Scoppio	E3 * P1 = 3
AT	Pistola per verniciatura a spruzzo	
RS	Getti, schizzi	E1 * P1 = 1
RS	Inalazione fumi, gas, vapori	E1 * P2 = 2
RS	Irritazioni cutanee, reazioni allergiche	E1 * P2 = 2
RS	Nebbie	E1 * P1 = 1
RS	Investimento, ribaltamento	E3 * P3 = 9
RSR	Rumore per "Addetto verniciatrice segnaletica stradale" [Soglia "Superiore a 85 dB(A)"]	E3 * P4 = 12
MA	Autocarro	
RS	Caduta di materiale dall'alto o a livello	E3 * P1 = 3

Sigla	Attività	Entità del Danno Probabilità
RS	Cesoiamenti, stritolamenti	E2 * P1 = 2
RS	Inalazione polveri, fibre	E1 * P1 = 1
RS	Incendi, esplosioni	E3 * P1 = 3
RS	Investimento, ribaltamento	E3 * P1 = 3
RS	Irritazioni cutanee, reazioni allergiche	E1 * P1 = 1
RS	Movimentazione manuale dei carichi	E1 * P3 = 3
RS	Scivolamenti, cadute a livello	E1 * P1 = 1
RS	Urti, colpi, impatti, compressioni	E2 * P1 = 2
RSR	Rumore per "Operatore autocarro" [Soglia "Inferiore a 80 dB(A)"]	E1 * P1 = 1
RSV	Vibrazioni per "Operatore autocarro" [HAV "Non presente", WBV "Inferiore a 0,5 m/s²"]	E2 * P1 = 2
AT	Attrezzi manuali	
RS	Punture, tagli, abrasioni	E1 * P1 = 1
RS	Urti, colpi, impatti, compressioni	E2 * P1 = 2
LF	Realizzazione di marciapiedi (fase)	
LV	Addetto alla realizzazione di marciapiedi	
AT	Attrezzi manuali	
RS	Punture, tagli, abrasioni	E1 * P2 = 2
RS	Urti, colpi, impatti, compressioni	E2 * P1 = 2
AT	Betoniera a bicchiere	
RS	Caduta di materiale dall'alto o a livello	E3 * P1 = 3
RS	Cesoiamenti, stritolamenti	E2 * P1 = 2
RS	Elettrocuzione	E3 * P1 = 3
RS	Getti, schizzi	E1 * P1 = 1
RS	Inalazione polveri, fibre	E1 * P2 = 2
RS	Irritazioni cutanee, reazioni allergiche	E1 * P1 = 1
RS	Movimentazione manuale dei carichi	E1 * P3 = 3
RS	Urti, colpi, impatti, compressioni	E2 * P1 = 2
RS	Investimento, ribaltamento	E3 * P3 = 9
RSR	Rumore per "Operaio comune polivalente" [Soglia "Uguale a 85 dB(A)"]	E2 * P2 = 4
MA	Dumper	
RS	Caduta dall'alto	E3 * P1 = 3
RS	Caduta di materiale dall'alto o a livello	E3 * P1 = 3
RS	Cesoiamenti, stritolamenti	E2 * P1 = 2
RS	Elettrocuzione	E3 * P1 = 3
RS	Inalazione polveri, fibre	E1 * P1 = 1
RS	Incendi, esplosioni	E3 * P1 = 3
RS	Investimento, ribaltamento	E3 * P1 = 3
RS	Irritazioni cutanee, reazioni allergiche	E1 * P1 = 1
RS	Movimentazione manuale dei carichi	E1 * P1 = 1
RS	Scivolamenti, cadute a livello	E1 * P1 = 1
RS	Urti, colpi, impatti, compressioni	E2 * P1 = 2
RSR	Rumore per "Operatore dumper" [Soglia "Superiore a 85 dB(A)"]	E3 * P4 = 12
RSV	Vibrazioni per "Operatore dumper" [HAV "Non presente", WBV "Compreso tra 0,5 e 1,15 m/s²"]	E2 * P3 = 6
AT	Attrezzi manuali	
RS	Punture, tagli, abrasioni	E1 * P1 = 1
RS	Urti, colpi, impatti, compressioni	E2 * P1 = 2
LF	Posa di segnali stradali (fase)	
LV	Addetto alla posa di segnali stradali	
AT	Attrezzi manuali	
RS	Punture, tagli, abrasioni	E1 * P1 = 1
RS	Urti, colpi, impatti, compressioni	E2 * P2 = 4
RS	Investimento, ribaltamento	E3 * P3 = 9
RS	Movimentazione manuale dei carichi	E2 * P3 = 6
RSR	Rumore per "Operaio comune polivalente" [Soglia "Compresa tra 80 e 85 dB(A)"]	E2 * P1 = 2
MA	Autocarro	
RS	Caduta di materiale dall'alto o a livello	E3 * P1 = 3
RS	Cesoiamenti, stritolamenti	E2 * P1 = 2
RS	Inalazione polveri, fibre	E1 * P1 = 1
RS	Incendi, esplosioni	E3 * P1 = 3
RS	Investimento, ribaltamento	E3 * P1 = 3
RS	Irritazioni cutanee, reazioni allergiche	E1 * P1 = 1
RS	Movimentazione manuale dei carichi	E1 * P3 = 3
RS	Scivolamenti, cadute a livello	E1 * P1 = 1
RS	Urti, colpi, impatti, compressioni	E2 * P1 = 2
RSR	Rumore per "Operatore autocarro" [Soglia "Inferiore a 80 dB(A)"]	E1 * P1 = 1
RSV	Vibrazioni per "Operatore autocarro" [HAV "Non presente", WBV "Inferiore a 0,5 m/s²"]	E2 * P1 = 2
AT	Attrezzi manuali	
RS	Punture, tagli, abrasioni	E1 * P1 = 1
RS	Urti, colpi, impatti, compressioni	E2 * P1 = 2
LF	Taglio di asfalto di carreggiata stradale (fase)	
LV	Addetto al taglio di asfalto di carreggiata stradale	
AT	Attrezzi manuali	

Sigla	Attività	Entità del Danno Probabilità
RS	Punture, tagli, abrasioni	E1 * P1 = 1
RS	Urti, colpi, impatti, compressioni	E2 * P1 = 2
AT	Tagliasfalto a disco	
RS	Incendi, esplosioni	E3 * P1 = 3
RS	Investimento, ribaltamento	E3 * P1 = 3
RS	Irritazioni cutanee, reazioni allergiche	E1 * P1 = 1
RS	Punture, tagli, abrasioni	E1 * P1 = 1
RS	Scivolamenti, cadute a livello	E1 * P1 = 1
RS	Urti, colpi, impatti, compressioni	E2 * P1 = 2
RS	Ustioni	E1 * P1 = 1
RS	Investimento, ribaltamento	E3 * P3 = 9
RSR	Rumore per "Addetto tagliasfalto a disco" [Soglia "Superiore a 85 dB(A)"]	E3 * P4 = 12
RSV	Vibrazioni per "Addetto tagliasfalto a disco" [HAV "Compreso tra 2,5 e 5,0 m/s ² ", WBV "Non presente"]	E2 * P3 = 6
MA	Autocarro	
RS	Caduta di materiale dall'alto o a livello	E3 * P1 = 3
RS	Cesoiamenti, stritolamenti	E2 * P1 = 2
RS	Inalazione polveri, fibre	E1 * P1 = 1
RS	Incendi, esplosioni	E3 * P1 = 3
RS	Investimento, ribaltamento	E3 * P1 = 3
RS	Irritazioni cutanee, reazioni allergiche	E1 * P1 = 1
RS	Movimentazione manuale dei carichi	E1 * P3 = 3
RS	Scivolamenti, cadute a livello	E1 * P1 = 1
RS	Urti, colpi, impatti, compressioni	E2 * P1 = 2
RSR	Rumore per "Operatore autocarro" [Soglia "Inferiore a 80 dB(A)"]	E1 * P1 = 1
RSV	Vibrazioni per "Operatore autocarro" [HAV "Non presente", WBV "Inferiore a 0,5 m/s ² "]	E2 * P1 = 2
AT	Attrezzi manuali	
RS	Punture, tagli, abrasioni	E1 * P1 = 1
RS	Urti, colpi, impatti, compressioni	E2 * P1 = 2
MA	Escavatore	
RS	Cesoiamenti, stritolamenti	E2 * P1 = 2
RS	Elettrocuzione	E3 * P1 = 3
RS	Inalazione polveri, fibre	E1 * P1 = 1
RS	Incendi, esplosioni	E3 * P1 = 3
RS	Investimento, ribaltamento	E3 * P1 = 3
RS	Irritazioni cutanee, reazioni allergiche	E1 * P1 = 1
RS	Scivolamenti, cadute a livello	E1 * P1 = 1
RS	Urti, colpi, impatti, compressioni	E2 * P1 = 2
RSR	Rumore per "Operatore escavatore" [Soglia "Uguale a 80 dB(A)"]	E1 * P1 = 1
RSV	Vibrazioni per "Operatore escavatore" [HAV "Non presente", WBV "Compreso tra 0,5 e 1,15 m/s ² "]	E2 * P3 = 6
AT	Attrezzi manuali	
RS	Punture, tagli, abrasioni	E1 * P1 = 1
RS	Urti, colpi, impatti, compressioni	E2 * P1 = 2

LEGENDA:

[CA] = Caratteristiche area del Cantiere; [FE] = Fattori esterni che comportano rischi per il Cantiere; [RT] = Rischi che le lavorazioni di cantiere comportano per l'area circostante; [OR] = Organizzazione del Cantiere; [LF] = Lavorazione; [MA] = Macchina; [LV] = Lavoratore; [AT] = Attrezzo; [RS] = Rischio; [RSR] = Rischio Rumore; [RSV] = Rischio Vibrazione; [PR] = Prevenzione; [IC] = Coordinamento; [SG] = Segnaletica; [CG] = Coordinamento delle Lavorazioni e Fasi; [UO] = Ulteriori osservazioni; [E1] = Entità Danno Lieve; [E2] = Entità Danno Serio; [E3] = Entità Danno Grave; [E4] = Entità Danno Gravissimo; [P1] = Probabilità Bassissima; [P2] = Probabilità Basso; [P3] = Probabilità Medio; [P4] = Probabilità Alto;

ANALISI E VALUTAZIONE DEL RISCHIO RUMORE

Indicazioni dei criteri seguiti per la valutazione

La valutazione del rischio rumore è stata effettuata, relativamente al cantiere sito in Torino (TO) alla Mercati Coperti, tenendo conto delle caratteristiche dell'attività di costruzioni, sulla scorta di dati derivanti da una serie di rilevazioni condotte dal Comitato Paritetico Territoriale per la Prevenzione degli Infortuni, l'Igiene e l'Ambiente di Lavoro di Torino e Provincia in numerosi cantieri, uffici, magazzini e officine variamente ubicati a seguito di specifiche ricerche sulla valutazione del rumore durante il lavoro nelle attività edili, realizzate negli anni 1991-1993 ed aggiornate negli anni 1999-2000.

La ricerca condotta dal CPT (che è stata sottoposta a verifica in funzione delle nuove indicazioni normative contenute nel D.Lgs. 195/06), ha preso a riferimento, tra gli altri, i seguenti elementi:

- 1) principi generali di tutela di cui al D.Lgs. 81/08;
- 2) altre disposizioni legislative (es. D.Lgs. 10/4/2006 n. 195, D.P.R. 19/3/1956 n. 303, D.Lgs. 15/8/1991 n. 277, D.Lgs. 81/08)
- 3) norme di buona tecnica nazionali ed internazionali;

e ha portato alla mappatura della rumorosità nel settore delle costruzioni attraverso una serie di rilevazioni strumentali specifiche in ottemperanza alle norme di buona tecnica.

In tutti i casi i metodi e le apparecchiature utilizzate sono state adattate alle condizioni prevalenti, con particolare riferimento alle seguenti situazioni:

- 1) caratteristiche del rumore misurato;
- 2) durata dell'esposizione a rumore;
- 3) presenza dei fattori ambientali;
- 4) caratteristiche proprie degli apparecchi di misurazione.

La valutazione del rumore riportata di seguito è stata eseguita prendendo in considerazione in particolare:

- 1) il livello, il tipo e la durata dell'esposizione, ivi compresa l'eventuale esposizione a rumore impulsivo;
- 2) i valori limite di esposizione ed i valori, superiori ed inferiori, di azione di cui al D.Lgs. 81/08;
- 3) gli effetti sulla salute e sulla sicurezza dei lavoratori particolarmente sensibili al rumore e quelli derivanti da eventuali interazioni tra rumore e sostanze ototossiche connesse con l'attività svolta e tra rumore e vibrazioni;
- 4) gli effetti indiretti sulla salute e sulla sicurezza dei lavoratori risultanti da interazioni fra rumore e segnali di avvertimento o altri suoni che vanno osservati al fine di ridurre il rischio di infortuni;
- 5) le informazioni sull'emissione di rumore fornite dai costruttori di attrezzature e macchinari in conformità alle vigenti disposizioni in materia e l'eventuale esistenza di attrezzature di lavoro alternative progettate per ridurre l'emissione di rumore;
- 6) l'eventuale prolungamento del periodo di esposizione al rumore oltre all'orario di lavoro normale;
- 7) le informazioni raccolte dalla sorveglianza sanitaria e dalla letteratura scientifica disponibile;
- 8) la disponibilità di DPI con adeguate caratteristiche di attenuazione.

Ai fini del calcolo, preventivo, del livello di esposizione personale al rumore dei lavoratori si è proceduto come segue:

- 1) suddivisione dei lavoratori operanti in cantiere esposti al rischio rumore secondo le mansioni espletate;
- 2) individuazione, per ogni mansione, delle attività svolte e per ognuna di esse del livello di esposizione media equivalente L_{eq} in dB(A) e delle percentuali di tempo dedicato alle attività relative all'esposizione massima settimanale e all'intera durata del cantiere, questi dati sono direttamente deducibili sulla scorta di quelli derivanti dalle rilevazioni condotte dal CPT di Torino ed in particolare dalle schede di valutazione del rumore per gruppi omogenei di lavoratori elaborate dal CPT di Torino;
- 3) calcolo per ciascuna mansione, dei livelli di esposizione personale $L_{EX,8h}$ e $L_{EX,8h (effettivo)}$ in dB(A) riferiti all'attività svolta per la settimana di massima esposizione (D.Lgs. 81/08) e all'attività svolta per l'intera durata del cantiere, stima dell'efficacia dei dispositivi di protezione individuale dell'udito scelti (D.Lgs. 81/08).

L'attività di prevenzione e protezione è sempre riferita all'esposizione massima settimanale, a tal fine in base risultati ottenuti dal calcolo del livello di esposizione personale si è individuata per ogni mansione una fascia di appartenenza riferita ai livelli di azione inferiore e superiore. Tutte le disposizioni derivanti dall'attività di prevenzione e protezione sono riportate nel Piano di Sicurezza e Coordinamento (PSC) di cui il presente documento è un allegato.

Rilievi fonometrici: condizioni di misura, punti e metodi di misura, posizionamento del microfono e tempi di misura

Condizioni di misura - I rilievi fonometrici sono stati effettuati nelle seguenti condizioni operative:

- 1) reparto a normale regime di funzionamento;
- 2) la macchina in esame in condizioni operative di massima emissione sonora;

Punti e metodi di misura - I rilievi fonometrici sono stati effettuati secondo la seguente metodologia:

- 1) fasi di lavoro che prevedono la presenza continuativa degli addetti: le misure sono state effettuate in punti fissi ubicati in corrispondenza della postazione di lavoro occupata dal lavoratore nello svolgimento della propria mansione;

- 2) fasi di lavoro che comportano lo spostamento degli addetti lungo le diverse fonti di rumorosità: le misure sono state effettuate seguendo i movimenti dell'operatore e sono state protratte per un tempo sufficiente a descrivere la variabilità dei livelli sonori.

Posizionamento del microfono:

- 1) fasi di lavoro che non richiedono necessariamente la presenza del lavoratore: il microfono è stato posizionato in corrispondenza della posizione occupata dalla testa del lavoratore;
- 2) fasi di lavoro che richiedono necessariamente la presenza del lavoratore: il microfono è stato posizionato a circa 0,1 metri di fronte all'orecchio esposto al livello più alto di rumore.

Tempi di misura - Per ogni singolo rilievo è stato scelto un tempo di misura congruo al fine di valutare l'esposizione al rumore dei lavoratori. In particolare si considera soddisfatta la condizione suddetta, quando il livello equivalente di pressione sonora si stabilizza entro 0,2 dB(A).

Strumentazione utilizzata

Secondo il D.Lgs. 15/8/1991 n. 277 allegato VI per l'effettuazione delle misure devono essere utilizzati strumenti di classe 1 come definiti dagli standard IEC 651 e 804 e tale strumentazione deve essere tarata annualmente.

Per le misurazioni e le analisi dei dati rilevati di cui alla presente relazione (anni 1991-1993) sono stati utilizzati i seguenti strumenti:

- 1) analizzatore Real Time Bruel & Kjaer mod. 2143 (analisi in frequenza delle registrazioni su nastro magnetico);
- 2) registratore Marantz CP 230;
- 3) n. 1 fonometro integratore Bruel & Kjaer mod. 2230 matricola 1624440;
- 4) n. 2 fonometri integratori Bruel & Kjaer mod. 2221 matricola 1644549 e matricola 1644550;
- 5) n. 3 microfoni omnidirezionali Bruel & Kjaer:
 - a) mod. 4155 matricola 1643684 da 1/2" calibrato presso il laboratorio I.E.C. il 14.1.1992 (certificato n. 92011M);
 - b) mod. 4155 matricola 1640487 da 1/2" calibrato presso il laboratorio I.E.C. il 14.1.1992 (certificato n. 92012M);
 - c) mod. 4155 matricola 1640486 da 1/2" calibrato presso il laboratorio I.E.C. il 14.1.1992 (certificato n. 92015M);
- 6) n. 1 calibratore di suono Bruel & Kjaer mod. 4230 matricola 1234383 calibrato presso il laboratorio I.E.C. il 4.3.1992 (certificato n. 92024C).

Per l'aggiornamento delle misure (anni 1999-2000) sono stati utilizzati:

- 1) n. 1 fonometro integratore Bruel & Kjaer modello 2231 matricola 1674527 calibrato presso il laboratorio I.E.C. il 6.7.1999 (certificato 99/264/F);
- 2) n. 1 microfono omnidirezionale Bruel & Kjaer modello 4155 matricola 1675521 calibrato presso il laboratorio I.E.C. il 6.7.1999 (certificato 99/264/F);
- 3) n. 1 calibratore di suono Bruel & Kjaer mod. 4230 matricola 1670857 calibrato presso il laboratorio I.E.C. il 7.7.1999 (certificato 99/265/C);

Il funzionamento degli strumenti è stato controllato prima e dopo ogni ciclo di misura con il calibratore Bruel & Kjaer tipo 4230 citato in precedenza.

Poiché il D.Lgs. 15/8/1991 n. 277 al punto 2.3 dell'allegato VI prevede che "tutta la strumentazione deve essere tarata ad intervalli non superiori ad un anno da un laboratorio specializzato", la strumentazione utilizzata per l'effettuazione delle misure è stata controllata dal laboratorio I.E.C. di taratura autorizzato con il n. 54/E dal SIT (Servizio di Taratura in Italia) che ha rilasciato i certificati di taratura sopra riportati.

Metodo di calcolo del livello di esposizione personale e del livello di esposizione personale effettivo, stima dell'efficacia dei DPI

Seguendo le indicazioni del CPT di Torino, per il calcolo dell'esposizione personale al rumore è stata utilizzata la seguente espressione che impiega le percentuali di tempo dedicato alle attività, anziché il tempo espresso in ore/minuti:

$$L_{EX,8h} = 10 \log \sum_{i=1}^n \frac{P_i}{100} 10^{0,1L_{eq,i}}$$

dove:

- $L_{EX,8h}$ è il livello di esposizione personale in dB(A) riferiti all'attività svolta per la settimana di massima esposizione o all'attività svolta per l'intera durata del cantiere;
- $L_{eq,i}$ è il livello di esposizione media equivalente L_{eq} in dB(A) prodotto dall'i-esima attività;
- P_i è la percentuale di tempo dedicata all'attività i-esima relativa all'esposizione massima settimanale o all'intera durata del cantiere.

Ai fini della verifica del rispetto del valore limite 87 dB(A) per il calcolo dell'esposizione personale effettiva al rumore l'espressione utilizzata è analoga alla precedente dove, però, nei casi in cui la protezione dell'udito sia obbligatoria si è utilizzato al posto di livello di esposizione media equivalente il livello di esposizione media equivalente effettivo che tiene conto dell'attenuazione del DPI scelto.

Il metodo di valutazione del livello di pressione acustica ponderata A effettiva a livello dell'orecchio quando si indossa il protettore auricolare utilizzato è il "Metodo controllo HML" definito dalla norma tecnica UNI EN 458 (1995) riportata nell'allegato 1 del D.M.

2/5/2001 – “Individuazione ed uso dei dispositivi di protezione individuale”.

A scopo cautelativo, si è utilizzato il valore di attenuazione alle basse frequenze **L** che, notoriamente, è inferiore rispetto al valore **M** e **H**. L'espressione utilizzata per sottrarre l'attenuazione del DPI dai livelli equivalenti è la seguente:

$$L'_{eqi} = L_{eqi} - L$$

dove:

$L'_{eq, i}$ è il livello equivalente effettivo, quando si indossa il DPI dell'udito;

$L_{eq, i}$ è il livello equivalente della rumorosità;

L è l'attenuazione del DPI alle basse frequenze, desumibile dai valori H-M-L forniti dal produttore dei DPI.

La verifica di efficacia dei dispositivi di protezione individuale dell'udito, applicando sempre le indicazioni fornite dalla UNI EN 458, è stata fatta confrontando il livello di esposizione equivalente $L'_{eq i}$ con quelli desumibili dalla seguente tabella.

Livello effettivo all'orecchio in dB(A)	Stima della protezione
Maggiore di Lact	Insufficiente
Tra Lact e Lact - 5	Accettabile
Tra Lact - 5 e Lact - 10	Buona
Tra Lact - 10 e Lact - 15	Accettabile
Minore di Lact - 15	Troppo alta (iperprotezione)

Il livello di azione Lact, secondo le indicazioni della UNI EN 458, corrisponde al valore d'azione oltre il quale c'è l'obbligo di utilizzo dei DPI dell'udito. Il livello di azione Lact è stato posto pari a 85 dB(A), esso infatti, ai sensi del D.Lgs. 81/08, è il livello oltre il quale il datore di lavoro fa tutto il possibile per assicurare che siano indossati i DPI.

ESITO DELLA VALUTAZIONE DEL RUMORE

Di seguito sono riportati i lavoratori impiegati in lavorazioni e attività del cantiere comportanti esposizione al rumore. Per ogni mansione è indicata la fascia di appartenenza al rischio rumore sulla settimana di maggior esposizione e sull'attività di tutto il cantiere.

Lavoratori e Macchine

Mansione	FASCIA DI APPARTENENZA	
	Settimana di maggiore esposizione	Attività di tutto il cantiere
1) Addetto al montaggio e smontaggio del ponteggio metallico fisso	"Inferiore a 80 dB(A)"	"Inferiore a 80 dB(A)"
2) Addetto al taglio di asfalto di carreggiata stradale	"Superiore a 85 dB(A)"	"Superiore a 85 dB(A)"
3) Addetto alla demolizione di pareti divisorie	"Superiore a 85 dB(A)"	"Superiore a 85 dB(A)"
4) Addetto alla formazione di fondazione stradale	"Uguale a 85 dB(A)"	"Uguale a 85 dB(A)"
5) Addetto alla formazione di manto di usura e collegamento	"Uguale a 85 dB(A)"	"Uguale a 85 dB(A)"
6) Addetto alla formazione di massetto per esterni	"Inferiore a 80 dB(A)"	"Inferiore a 80 dB(A)"
7) Addetto alla formazione di massetto per pavimenti interni	"Inferiore a 80 dB(A)"	"Inferiore a 80 dB(A)"
8) Addetto alla formazione intonaci esterni (tradizionali)	"Inferiore a 80 dB(A)"	"Inferiore a 80 dB(A)"
9) Addetto alla formazione intonaci interni (tradizionali)	"Inferiore a 80 dB(A)"	"Inferiore a 80 dB(A)"
10) Addetto alla posa di pavimenti per interni	"Compresa tra 80 e 85 dB(A)"	"Compresa tra 80 e 85 dB(A)"
11) Addetto alla posa di rivestimenti interni	"Compresa tra 80 e 85 dB(A)"	"Compresa tra 80 e 85 dB(A)"
12) Addetto alla posa di segnali stradali	"Compresa tra 80 e 85 dB(A)"	"Compresa tra 80 e 85 dB(A)"
13) Addetto alla realizzazione della recinzione e degli accessi al cantiere	"Compresa tra 80 e 85 dB(A)"	"Compresa tra 80 e 85 dB(A)"
14) Addetto alla realizzazione di divisorii interni	"Superiore a 85 dB(A)"	"Superiore a 85 dB(A)"
15) Addetto alla realizzazione di impianto idrico-sanitario e del gas	"Uguale a 80 dB(A)"	"Inferiore a 80 dB(A)"
16) Addetto alla realizzazione di marciapiedi	"Uguale a 85 dB(A)"	"Uguale a 85 dB(A)"
17) Addetto alla realizzazione di segnaletica orizzontale	"Superiore a 85 dB(A)"	"Superiore a 85 dB(A)"
18) Addetto alla rimozione di controsoffittature, intonaci e rivestimenti interni	"Superiore a 85 dB(A)"	"Superiore a 85 dB(A)"
19) Addetto alla rimozione di impianti	"Superiore a 85 dB(A)"	"Superiore a 85 dB(A)"
20) Addetto alla rimozione di massetto	"Superiore a 85 dB(A)"	"Superiore a 85 dB(A)"

Lavoratori e Macchine

Mansione	FASCIA DI APPARTENENZA	
	Settimana di maggiore esposizione	Attività di tutto il cantiere
21) Addetto alla rimozione di pavimenti esterni	"Superiore a 85 dB(A)"	"Superiore a 85 dB(A)"
22) Addetto alla rimozione di pavimenti interni	"Superiore a 85 dB(A)"	"Superiore a 85 dB(A)"
23) Addetto alla rimozione di scossaline, canali di gronda, pluviali	"Uguale a 80 dB(A)"	"Uguale a 80 dB(A)"
24) Addetto alla tinteggiatura di superfici esterne	"Inferiore a 80 dB(A)"	"Inferiore a 80 dB(A)"
25) Addetto alla tinteggiatura di superfici interne	"Inferiore a 80 dB(A)"	"Inferiore a 80 dB(A)"
26) Addetto all'allestimento di cantiere temporaneo su strada	"Compresa tra 80 e 85 dB(A)"	"Compresa tra 80 e 85 dB(A)"
27) Addetto all'asportazione di strato di usura e collegamento	"Superiore a 85 dB(A)"	"Superiore a 85 dB(A)"
28) Addetto allo smobilizzo del cantiere	"Compresa tra 80 e 85 dB(A)"	"Compresa tra 80 e 85 dB(A)"
29) Autocarro	"Inferiore a 80 dB(A)"	"Inferiore a 80 dB(A)"
30) Autogrù	"Uguale a 80 dB(A)"	"Inferiore a 80 dB(A)"
31) Carrello elevatore	"Inferiore a 80 dB(A)"	"Inferiore a 80 dB(A)"
32) Dumper	"Superiore a 85 dB(A)"	"Superiore a 85 dB(A)"
33) Escavatore	"Uguale a 80 dB(A)"	"Inferiore a 80 dB(A)"
34) Finitrice	"Superiore a 85 dB(A)"	"Superiore a 85 dB(A)"
35) Pala meccanica	"Compresa tra 80 e 85 dB(A)"	"Compresa tra 80 e 85 dB(A)"
36) Rullo compressore	"Superiore a 85 dB(A)"	"Superiore a 85 dB(A)"
37) Scarificatrice	"Superiore a 85 dB(A)"	"Superiore a 85 dB(A)"

SCHEDE DI VALUTAZIONE DEL RUMORE

Le schede di rischio che seguono riportano l'esito della valutazione per ogni mansione, i riferimenti relativi ai dati del CPT di Torino utilizzati nella valutazione, il calcolo dei livelli di esposizione personale $L_{EX,Sh}$ e $L_{EX,Sh}$ (effettivo), la fascia di appartenenza e la stima di efficacia dei dispositivi di protezione individuale dell'udito scelti rispetto alle attività per le quali se ne prevede l'utilizzo. Tutte le disposizioni derivanti dall'attività di prevenzione e protezione ed in particolare quelle relative all'utilizzo di dispositivi di protezione individuale, all'informazione e formazione dei lavoratori e alla sorveglianza sanitaria, sono riportate nel Piano di Sicurezza e Coordinamento (PSC) di cui il presente documento è un allegato.

Tabella di correlazione Mansione - Scheda di valutazione

Mansione	Scheda di valutazione
Addetto al montaggio e smontaggio del ponteggio metallico fisso	Rumore per "Ponteggiatore"
Addetto al taglio di asfalto di carreggiata stradale	Rumore per "Addetto tagliaasfalto a disco"
Addetto alla demolizione di pareti divisorie	Rumore per "Operaio comune polivalente"
Addetto alla formazione di fondazione stradale	Rumore per "Operaio comune polivalente"
Addetto alla formazione di manto di usura e collegamento	Rumore per "Operaio comune polivalente"
Addetto alla formazione di massetto per esterni	Rumore per "Pavimentista preparatore fondo"
Addetto alla formazione di massetto per pavimenti interni	Rumore per "Pavimentista preparatore fondo"
Addetto alla formazione intonaci esterni (tradizionali)	Rumore per "Riquadratore (intonaci tradizionali)"
Addetto alla formazione intonaci interni (tradizionali)	Rumore per "Riquadratore (intonaci tradizionali)"
Addetto alla posa di pavimenti per interni	Rumore per "Posatore pavimenti e rivestimenti"
Addetto alla posa di rivestimenti interni	Rumore per "Posatore pavimenti e rivestimenti"
Addetto alla posa di segnali stradali	Rumore per "Operaio comune polivalente"
Addetto alla realizzazione della recinzione e degli accessi al cantiere	Rumore per "Operaio polivalente"
Addetto alla realizzazione di divisorio interni	Rumore per "Operaio comune (murature)"
Addetto alla realizzazione di impianto idrico-sanitario e del gas	Rumore per "Idraulico"
Addetto alla realizzazione di marciapiedi	Rumore per "Operaio comune polivalente"
Addetto alla realizzazione di segnaletica orizzontale	Rumore per "Addetto verniciatrice segnaletica stradale"
Addetto alla rimozione di controsoffittature, intonaci e rivestimenti interni	Rumore per "Operaio comune (addetto alle demolizioni)"
Addetto alla rimozione di impianti	Rumore per "Operaio comune (addetto alle demolizioni)"
Addetto alla rimozione di massetto	Rumore per "Operaio comune (addetto alle demolizioni)"

Tabella di correlazione Mansione - Scheda di valutazione

Mansione	Scheda di valutazione
Addetto alla rimozione di pavimenti esterni	Rumore per "Operaio comune (addetto alle demolizioni)"
Addetto alla rimozione di pavimenti interni	Rumore per "Operaio comune (addetto alle demolizioni)"
Addetto alla rimozione di scossaline, canali di gronda, pluviali	Rumore per "Lattoniere (tetto)"
Addetto alla tinteggiatura di superfici esterne	Rumore per "Decoratore"
Addetto alla tinteggiatura di superfici interne	Rumore per "Decoratore"
Addetto all'allestimento di cantiere temporaneo su strada	Rumore per "Operaio polivalente"
Addetto all'asportazione di strato di usura e collegamento	Rumore per "Operaio comune polivalente (demolizioni)"
Addetto allo smobilizzo del cantiere	Rumore per "Operaio polivalente"
Autocarro	Rumore per "Operatore autocarro"
Autogrù	Rumore per "Operatore autogrù"
Carrello elevatore	Rumore per "Magazziniere"
Dumper	Rumore per "Operatore dumper"
Escavatore	Rumore per "Operatore escavatore"
Finitrice	Rumore per "Operatore rifinitrice"
Pala meccanica	Rumore per "Operatore pala meccanica"
Rullo compressore	Rumore per "Operatore rullo compressore"
Scarificatrice	Rumore per "Addetto scarificatrice (fresa)"

SCHEDA: Rumore per "Addetto scarificatrice (fresa)"

Analisi dei livelli di esposizione al rumore con riferimento alla Scheda di Gruppo Omogeneo n. 169 del C.P.T. Torino (Costruzioni stradali in genere - Rifacimento manti).

		Attività			
Espos. Massima Settimanale	Espos. Media Cantiere	Leq	Dispositivo di protezione individuale (DPI)		
			Tipo di Dispositivo	Attenuazione	Efficacia
[%]	[%]	[dB(A)]		[dB(A)]	
1) Utilizzo fresa (B281)					
65.0	65.0	94.0	Generico (cuffie o inserti)	12.0	Accettabile
2) Manutenzione e pause tecniche (A317)					
30.0	30.0	68.0			
3) Fisiologico (A317)					
5.0	5.0	68.0			
L_{EX,8h}	93.0	93.0			
L_{EX,8h (effettivo)}	81.0	81.0			
Fascia di appartenenza: Sulla settimana di maggiore esposizione è "Superiore a 85 dB(A)"; sull'attività di tutto il cantiere è "Superiore a 85 dB(A)".					
Mansioni: Scarificatrice.					

SCHEDA: Rumore per "Addetto tagliafalco a disco"

Analisi dei livelli di esposizione al rumore con riferimento alla Scheda di Gruppo Omogeneo n. 184 del C.P.T. Torino (Costruzioni stradali in genere - Ripristini stradali).

		Attività			
Espos. Massima Settimanale	Espos. Media Cantiere	Leq	Dispositivo di protezione individuale (DPI)		
			Tipo di Dispositivo	Attenuazione	Efficacia
[%]	[%]	[dB(A)]		[dB(A)]	
1) Utilizzo tagliafalco a disco (B620)					
60.0	60.0	103.0	Generico (cuffie o inserti)	20.0	Accettabile
2) Manutenzione e pause tecniche (A317)					

Attività					
Espos. Massima Settimanale	Espos. Media Cantiere	Leq	Dispositivo di protezione individuale (DPI)		
			Tipo di Dispositivo	Attenuazione	Efficacia
[%]	[%]	[dB(A)]		[dB(A)]	
35.0	35.0	68.0			
3) Fisiologico (A317)					
5.0	5.0	68.0			
L_{EX,8h}	101.0	101.0			
L_{EX,8h (effettivo)}	81.0	81.0			
<p>Fascia di appartenenza: Sulla settimana di maggiore esposizione è "Superiore a 85 dB(A)"; sull'attività di tutto il cantiere è "Superiore a 85 dB(A)".</p> <p>Mansioni: Addetto al taglio di asfalto di carreggiata stradale.</p>					

SCHEDA: Rumore per "Addetto verniciatrice segnaletica stradale"

Analisi dei livelli di esposizione al rumore con riferimento alla Scheda di Gruppo Omogeneo n. 299 del C.P.T. Torino (Verniciatura industriale - Segnaletica stradale).

Attività					
Espos. Massima Settimanale	Espos. Media Cantiere	Leq	Dispositivo di protezione individuale (DPI)		
			Tipo di Dispositivo	Attenuazione	Efficacia
[%]	[%]	[dB(A)]		[dB(A)]	
1) Utilizzo macchina per verniciatura (B668)					
70.0	70.0	90.0	Generico (cuffie o inserti)	12.0	Buona
2) Pulizia attrezzature (A318)					
15.0	15.0	70.0			
3) Movimentazione attrezzature (A318)					
10.0	10.0	70.0			
4) Fisiologico e pause tecniche (A317)					
5.0	5.0	68.0			
L_{EX,8h}	89.0	89.0			
L_{EX,8h (effettivo)}	77.0	77.0			
<p>Fascia di appartenenza: Sulla settimana di maggiore esposizione è "Superiore a 85 dB(A)"; sull'attività di tutto il cantiere è "Superiore a 85 dB(A)".</p> <p>Mansioni: Addetto alla realizzazione di segnaletica orizzontale.</p>					

SCHEDA: Rumore per "Decoratore"

Analisi dei livelli di esposizione al rumore con riferimento alla Scheda di Gruppo Omogeneo n. 127 del C.P.T. Torino (Costruzioni edili in genere - Manutenzioni).

Attività					
Espos. Massima Settimanale	Espos. Media Cantiere	Leq	Dispositivo di protezione individuale (DPI)		
			Tipo di Dispositivo	Attenuazione	Efficacia
[%]	[%]	[dB(A)]		[dB(A)]	
1) Stuccatura e carteggiatura di facciate (A93)					
40.0	40.0	80.0			
2) Tinteggiature (A94)					
55.0	55.0	74.0			
3) Fisiologico e pause tecniche (A315)					

Attività					
Espos. Massima Settimanale	Espos. Media Cantiere	Leq	Dispositivo di protezione individuale (DPI)		
			Tipo di Dispositivo	Attenuazione	Efficacia
[%]	[%]	[dB(A)]		[dB(A)]	
5.0	5.0	64.0			
L_{EX,8h}	78.0	78.0			
L_{EX,8h (effettivo)}	78.0	78.0			
Fascia di appartenenza: Sulla settimana di maggiore esposizione è "Inferiore a 80 dB(A)"; sull'attività di tutto il cantiere è "Inferiore a 80 dB(A)".					
Mansioni: Addetto alla tinteggiatura di superfici esterne; Addetto alla tinteggiatura di superfici interne.					

SCHEDA: Rumore per "Idraulico"

Analisi dei livelli di esposizione al rumore con riferimento alla Scheda di Gruppo Omogeneo n. 91 del C.P.T. Torino (Costruzioni edili in genere - Ristrutturazioni).

Attività					
Espos. Massima Settimanale	Espos. Media Cantiere	Leq	Dispositivo di protezione individuale (DPI)		
			Tipo di Dispositivo	Attenuazione	Efficacia
[%]	[%]	[dB(A)]		[dB(A)]	
1) Preparazione e posa tubazioni (A61)					
95.0	60.0	80.0			
2) Posa sanitari (A75)					
0.0	35.0	73.0			
3) Fisiologico e pause tecniche (A315)					
5.0	5.0	64.0			
L_{EX,8h}	80.0	79.0			
L_{EX,8h (effettivo)}	80.0	79.0			
Fascia di appartenenza: Sulla settimana di maggiore esposizione è "Uguale a 80 dB(A)"; sull'attività di tutto il cantiere è "Inferiore a 80 dB(A)".					
Mansioni: Addetto alla realizzazione di impianto idrico-sanitario e del gas.					

SCHEDA: Rumore per "Lattoniere (tetto)"

Analisi dei livelli di esposizione al rumore con riferimento alla Scheda di Gruppo Omogeneo n. 126 del C.P.T. Torino (Costruzioni edili in genere - Manutenzioni).

Attività					
Espos. Massima Settimanale	Espos. Media Cantiere	Leq	Dispositivo di protezione individuale (DPI)		
			Tipo di Dispositivo	Attenuazione	Efficacia
[%]	[%]	[dB(A)]		[dB(A)]	
1) Posa manufatti (faldali, gronde, scossaline, pluviali) (A85)					
80.0	80.0	80.0			
2) Movimentazione materiale (B409)					
15.0	15.0	76.0			
3) Fisiologico e pause tecniche (A315)					
5.0	5.0	64.0			
L_{EX,8h}	80.0	80.0			
L_{EX,8h (effettivo)}	80.0	80.0			

Attività					
Espos. Massima Settimanale	Espos. Media Cantiere	Leq	Dispositivo di protezione individuale (DPI)		
			Tipo di Dispositivo	Attenuazione	Efficacia
[%]	[%]	[dB(A)]		[dB(A)]	
Fascia di appartenenza:					
Sulla settimana di maggiore esposizione è "Uguale a 80 dB(A)"; sull'attività di tutto il cantiere è "Uguale a 80 dB(A)".					
Mansioni:					
Addetto alla rimozione di scossaline, canali di gronda, pluviali.					

SCHEDA: Rumore per "Magazziniere"

Analisi dei livelli di esposizione al rumore con riferimento alla Scheda di Gruppo Omogeneo n. 502 del C.P.T. Torino (Edilizia in genere - Magazzino).

Attività					
Espos. Massima Settimanale	Espos. Media Cantiere	Leq	Dispositivo di protezione individuale (DPI)		
			Tipo di Dispositivo	Attenuazione	Efficacia
[%]	[%]	[dB(A)]		[dB(A)]	
1) Attività di ufficio in genere (uso moderato di videoterminale) (A304)					
15.0	15.0	70.0			
2) Movimentazione materiali (utilizzo carrello elevatore) (B184)					
40.0	40.0	82.0			
3) Accatastamento materiali (movimentazione manuale) (A305)					
20.0	20.0	74.0			
4) Immagazzinaggio a scaffale di materiali ed attrezzature minute (A305)					
20.0	20.0	74.0			
5) Fisiologico (A321)					
5.0	5.0	64.0			
L_{EX,8h}	79.0	79.0			
L_{EX,8h (effettivo)}	79.0	79.0			
Fascia di appartenenza:					
Sulla settimana di maggiore esposizione è "Inferiore a 80 dB(A)"; sull'attività di tutto il cantiere è "Inferiore a 80 dB(A)".					
Mansioni:					
Carrello elevatore.					

SCHEDA: Rumore per "Operaio comune (addetto alle demolizioni)"

Analisi dei livelli di esposizione al rumore con riferimento alla Scheda di Gruppo Omogeneo n. 96 del C.P.T. Torino (Costruzioni edili in genere - Ristrutturazioni).

Attività					
Espos. Massima Settimanale	Espos. Media Cantiere	Leq	Dispositivo di protezione individuale (DPI)		
			Tipo di Dispositivo	Attenuazione	Efficacia
[%]	[%]	[dB(A)]		[dB(A)]	
1) Utilizzo martello pneumatico (B368)					
15.0	5.0	102.0	Generico (cuffie o inserti)	20.0	Accettabile
2) Utilizzo martello elettrico (B363)					
0.0	25.0	97.0			
3) Utilizzo attrezzi manuali in genere (A48)					
0.0	15.0	88.0			
4) Movimentazione e scarico macerie (A49)					
70.0	50.0	83.0	Generico (cuffie o inserti)	12.0	Accettabile
5) Fisiologico e pause tecniche (A315)					

Attività					
Espos. Massima Settimanale	Espos. Media Cantiere	Leq	Dispositivo di protezione individuale (DPI)		
			Tipo di Dispositivo	Attenuazione	Efficacia
[%]	[%]	[dB(A)]		[dB(A)]	
15.0	5.0	64.0			
L_{EX,8h}	95.0	94.0			
L_{EX,8h (effettivo)}	76.0	92.0			
Fascia di appartenenza: Sulla settimana di maggiore esposizione è "Superiore a 85 dB(A)"; sull'attività di tutto il cantiere è "Superiore a 85 dB(A)".					
Mansioni: Addetto alla rimozione di controsoffittature, intonaci e rivestimenti interni; Addetto alla rimozione di impianti; Addetto alla rimozione di massetto; Addetto alla rimozione di pavimenti esterni; Addetto alla rimozione di pavimenti interni.					

SCHEDA: Rumore per "Operaio comune (murature)"

Analisi dei livelli di esposizione al rumore con riferimento alla Scheda di Gruppo Omogeneo n. 43 del C.P.T. Torino (Costruzioni edili in genere - Nuove costruzioni).

Attività					
Espos. Massima Settimanale	Espos. Media Cantiere	Leq	Dispositivo di protezione individuale (DPI)		
			Tipo di Dispositivo	Attenuazione	Efficacia
[%]	[%]	[dB(A)]		[dB(A)]	
1) Confezione malta (B143)					
25.0	20.0	80.0			
2) Movimentazione materiale (A21)					
40.0	50.0	79.0			
3) Utilizzo sega circolare per laterizi (B595)					
8.0	5.0	100.0	Generico (cuffie o inserti)	25.0	Accettabile
4) Pulizia cantiere (A315)					
22.0	20.0	64.0			
5) Fisiologico e pause tecniche (A315)					
5.0	5.0	64.0			
L_{EX,8h}	90.0	88.0			
L_{EX,8h (effettivo)}	78.0	78.0			
Fascia di appartenenza: Sulla settimana di maggiore esposizione è "Superiore a 85 dB(A)"; sull'attività di tutto il cantiere è "Superiore a 85 dB(A)".					
Mansioni: Addetto alla realizzazione di divisori interni.					

SCHEDA: Rumore per "Operaio comune polivalente (demolizioni)"

Analisi dei livelli di esposizione al rumore con riferimento alla Scheda di Gruppo Omogeneo n. 196 del C.P.T. Torino (Costruzioni stradali in genere - Ripristini stradali).

Attività					
Espos. Massima Settimanale	Espos. Media Cantiere	Leq	Dispositivo di protezione individuale (DPI)		
			Tipo di Dispositivo	Attenuazione	Efficacia
[%]	[%]	[dB(A)]		[dB(A)]	
1) Utilizzo attrezzi manuali (in presenza di escavatore) (A123)					
20.0	20.0	87.0	Generico (cuffie o inserti)	12.0	Accettabile
2) Utilizzo tagliasfalto a disco (B618)					
3.0	2.0	103.0	Generico (cuffie o inserti)	20.0	Accettabile

Attività					
Espos. Massima Settimanale	Espos. Media Cantiere	Leq	Dispositivo di protezione individuale (DPI)		
			Tipo di Dispositivo	Attenuazione	Efficacia
[%]	[%]	[dB(A)]		[dB(A)]	
3) Utilizzo tagliasfalto a martello (B625)					
0.0	2.0	97.0			
4) Utilizzo martello pneumatico (B373)					
0.0	1.0	99.0			
5) Stesura manto (con attrezzi manuali) (A124 - A125)					
50.0	40.0	86.0	Generico (cuffie o inserti)	12.0	Accettabile
6) Pulizia attrezzature (A318)					
10.0	20.0	70.0			
7) Pulizia pavimentazione ultimata (A318)					
7.0	10.0	70.0			
8) Fisiologico e pause tecniche (A317)					
10.0	5.0	68.0			
L_{EX,8h}	90.0	90.0			
L_{EX,8h (effettivo)}	75.0	84.0			
Fascia di appartenenza: Sulla settimana di maggiore esposizione è "Superiore a 85 dB(A)"; sull'attività di tutto il cantiere è "Superiore a 85 dB(A)".					
Mansioni: Addetto all'asportazione di strato di usura e collegamento.					

SCHEDA: Rumore per "Operaio comune polivalente"

Analisi dei livelli di esposizione al rumore con riferimento alla Scheda di Gruppo Omogeneo n. 279 del C.P.T. Torino (Demolizioni - Demolizioni manuali).

Attività					
Espos. Massima Settimanale	Espos. Media Cantiere	Leq	Dispositivo di protezione individuale (DPI)		
			Tipo di Dispositivo	Attenuazione	Efficacia
[%]	[%]	[dB(A)]		[dB(A)]	
1) Demolizioni con martello demolitore e compressore (B385)					
30.0	10.0	101.0	Generico (cuffie o inserti)	20.0	Accettabile
2) Demolizioni con attrezzi manuali (A201)					
30.0	35.0	88.0	Generico (cuffie o inserti)	12.0	Buona
3) Movimentazione materiale e scarico macerie (A203)					
30.0	45.0	83.0	Generico (cuffie o inserti)	12.0	Accettabile
4) Fisiologico e pause tecniche (A315)					
10.0	10.0	64.0			
L_{EX,8h}	97.0	92.0			
L_{EX,8h (effettivo)}	78.0	76.0			
Fascia di appartenenza: Sulla settimana di maggiore esposizione è "Superiore a 85 dB(A)"; sull'attività di tutto il cantiere è "Superiore a 85 dB(A)".					
Mansioni: Addetto alla demolizione di pareti divisorie.					

SCHEDA: Rumore per "Operaio comune polivalente"

Analisi dei livelli di esposizione al rumore con riferimento alla Scheda di Gruppo Omogeneo n. 148 del C.P.T. Torino (Costruzioni stradali in genere - Nuove costruzioni).

Attività					
Espos. Massima Settimanale	Espos. Media Cantiere	Leq	Dispositivo di protezione individuale (DPI)		
			Tipo di Dispositivo	Attenuazione	Efficacia
[%]	[%]	[dB(A)]		[dB(A)]	
1) Confezione malta (B141)					
10.0	10.0	81.0	Generico (cuffie o inserti)	10.0	Accettabile
2) Stesura manto (con attrezzi manuali) (A101)					
50.0	50.0	87.0	Generico (cuffie o inserti)	10.0	Buona
3) Pulizia attrezzature e movimentazione materiale (A317)					
35.0	35.0	68.0			
4) Fisiologico (A317)					
5.0	5.0	68.0			
L_{EX,8h}	85.0	85.0			
L_{EX,8h (effettivo)}	75.0	75.0			
<p>Fascia di appartenenza: Sulla settimana di maggiore esposizione è "Uguale a 85 dB(A)"; sull'attività di tutto il cantiere è "Uguale a 85 dB(A)".</p> <p>Mansioni: Addetto alla formazione di fondazione stradale; Addetto alla formazione di manto di usura e collegamento; Addetto alla realizzazione di marciapiedi.</p>					

SCHEDA: Rumore per "Operaio comune polivalente"

Analisi dei livelli di esposizione al rumore con riferimento alla Scheda di Gruppo Omogeneo n. 300 del C.P.T. Torino (Verniciatura industriale - Segnaletica stradale).

Attività					
Espos. Massima Settimanale	Espos. Media Cantiere	Leq	Dispositivo di protezione individuale (DPI)		
			Tipo di Dispositivo	Attenuazione	Efficacia
[%]	[%]	[dB(A)]		[dB(A)]	
1) Movimentazione attrezzatura (A224)					
50.0	50.0	83.0	Generico (cuffie o inserti)	12.0	Accettabile
2) Pulizia attrezzatura (A318)					
10.0	10.0	70.0			
3) Preparazione superfici (A318)					
20.0	20.0	70.0			
4) Posa segnalazioni stradali (A318)					
15.0	15.0	70.0			
5) Fisiologico e pause tecniche (A317)					
5.0	5.0	68.0			
L_{EX,8h}	81.0	81.0			
L_{EX,8h (effettivo)}	81.0	81.0			
<p>Fascia di appartenenza: Sulla settimana di maggiore esposizione è "Compresa tra 80 e 85 dB(A)"; sull'attività di tutto il cantiere è "Compresa tra 80 e 85 dB(A)".</p> <p>Mansioni: Addetto alla posa di segnali stradali.</p>					

SCHEDA: Rumore per "Operaio polivalente"

Analisi dei livelli di esposizione al rumore con riferimento alla Scheda di Gruppo Omogeneo n. 49.1 del C.P.T. Torino (Costruzioni edili in genere - Nuove costruzioni).

Attività					
Espos. Massima Settimanale	Espos. Media Cantiere	Leq	Dispositivo di protezione individuale (DPI)		
			Tipo di Dispositivo	Attenuazione	Efficacia
[%]	[%]	[dB(A)]		[dB(A)]	
1) Installazione cantiere (A3)					
0.0	10.0	77.0			
2) Scavi di fondazione (A5)					
0.0	5.0	79.0			
3) Opere strutturali (A10)					
0.0	10.0	83.0			
4) Montaggio e smontaggio ponteggi (A20)					
0.0	10.0	78.0			
5) Murature (A21)					
0.0	10.0	79.0			
6) Posa manufatti (serramenti, ringhiere, sanitari, corpi radianti) (A33)					
95.0	10.0	84.0	Generico (cuffie o inserti)	12.0	Accettabile
7) Formazione intonaci (tradizionali) (A26)					
0.0	15.0	75.0			
8) Posa pavimenti e rivestimenti (A30)					
0.0	15.0	82.0			
9) Opere esterne e sistemazione area (A38)					
0.0	10.0	79.0			
10) Fisiologico e pause tecniche (A315)					
5.0	5.0	64.0			
L_{EX,8h}	84.0	81.0			
L_{EX,8h (effettivo)}	84.0	81.0			
<p>Fascia di appartenenza: Sulla settimana di maggiore esposizione è "Compresa tra 80 e 85 dB(A)"; sull'attività di tutto il cantiere è "Compresa tra 80 e 85 dB(A)".</p> <p>Mansioni: Addetto alla realizzazione della recinzione e degli accessi al cantiere; Addetto all'allestimento di cantiere temporaneo su strada; Addetto allo smobilizzo del cantiere.</p>					

SCHEDA: Rumore per "Operatore autocarro"

Analisi dei livelli di esposizione al rumore con riferimento alla Scheda di Gruppo Omogeneo n. 24 del C.P.T. Torino (Costruzioni edili in genere - Nuove costruzioni).

Attività					
Espos. Massima Settimanale	Espos. Media Cantiere	Leq	Dispositivo di protezione individuale (DPI)		
			Tipo di Dispositivo	Attenuazione	Efficacia
[%]	[%]	[dB(A)]		[dB(A)]	
1) Utilizzo autocarro (B36)					
85.0	60.0	78.0			
2) Manutenzione e pause tecniche (A315)					
10.0	35.0	64.0			
3) Fisiologico (A315)					
5.0	5.0	64.0			
L_{EX,8h}	78.0	76.0			
L_{EX,8h (effettivo)}	78.0	76.0			
<p>Fascia di appartenenza: Sulla settimana di maggiore esposizione è "Inferiore a 80 dB(A)"; sull'attività di tutto il cantiere è "Inferiore a 80 dB(A)".</p> <p>Mansioni: Autocarro.</p>					

Attività					
Espos. Massima Settimanale	Espos. Media Cantiere	Leq	Dispositivo di protezione individuale (DPI)		
			Tipo di Dispositivo	Attenuazione	Efficacia
[%]	[%]	[dB(A)]		[dB(A)]	

SCHEDA: Rumore per "Operatore autogrù"

Analisi dei livelli di esposizione al rumore con riferimento alla Scheda di Gruppo Omogeneo n. 26 del C.P.T. Torino (Costruzioni edili in genere - Nuove costruzioni).

Attività					
Espos. Massima Settimanale	Espos. Media Cantiere	Leq	Dispositivo di protezione individuale (DPI)		
			Tipo di Dispositivo	Attenuazione	Efficacia
[%]	[%]	[dB(A)]		[dB(A)]	
1) Movimentazione carichi (B90)					
75.0	50.0	81.0			
2) Spostamenti (B36)					
0.0	25.0	78.0			
3) Manutenzione e pause tecniche (A315)					
20.0	20.0	64.0			
4) Fisiologico (A315)					
5.0	5.0	64.0			
L_{EX,8h}	80.0	79.0			
L_{EX,8h (effettivo)}	80.0	79.0			
Fascia di appartenenza: Sulla settimana di maggiore esposizione è "Uguale a 80 dB(A)"; sull'attività di tutto il cantiere è "Inferiore a 80 dB(A)".					
Mansioni: Autogrù.					

SCHEDA: Rumore per "Operatore dumper"

Analisi dei livelli di esposizione al rumore con riferimento alla Scheda di Gruppo Omogeneo n. 27 del C.P.T. Torino (Costruzioni edili in genere - Nuove costruzioni).

Attività					
Espos. Massima Settimanale	Espos. Media Cantiere	Leq	Dispositivo di protezione individuale (DPI)		
			Tipo di Dispositivo	Attenuazione	Efficacia
[%]	[%]	[dB(A)]		[dB(A)]	
1) Utilizzo dumper (B194)					
85.0	60.0	88.0	Generico (cuffie o inserti)	12.0	Buona
2) Carico e scarico manuale (A38)					
0.0	20.0	79.0			
3) Manutenzione e pause tecniche (A315)					
10.0	15.0	64.0			
4) Fisiologico (A315)					
5.0	5.0	64.0			
L_{EX,8h}	88.0	86.0			
L_{EX,8h (effettivo)}	76.0	77.0			
Fascia di appartenenza: Sulla settimana di maggiore esposizione è "Superiore a 85 dB(A)"; sull'attività di tutto il cantiere è "Superiore a 85 dB(A)".					
Mansioni: Dumper.					

Attività					
Espos. Massima Settimanale	Espos. Media Cantiere	Leq	Dispositivo di protezione individuale (DPI)		
			Tipo di Dispositivo	Attenuazione	Efficacia
[%]	[%]	[dB(A)]		[dB(A)]	

SCHEDA: Rumore per "Operatore escavatore"

Analisi dei livelli di esposizione al rumore con riferimento alla Scheda di Gruppo Omogeneo n. 23 del C.P.T. Torino (Costruzioni edili in genere - Nuove costruzioni).

Attività					
Espos. Massima Settimanale	Espos. Media Cantiere	Leq	Dispositivo di protezione individuale (DPI)		
			Tipo di Dispositivo	Attenuazione	Efficacia
[%]	[%]	[dB(A)]		[dB(A)]	
1) Utilizzo escavatore (B204)					
85.0	60.0	80.0			
2) Manutenzione e pause tecniche (A315)					
10.0	35.0	64.0			
3) Fisiologico (A315)					
5.0	5.0	64.0			
L_{EX,8h}	80.0	78.0			
L_{EX,8h (effettivo)}	80.0	78.0			
Fascia di appartenenza: Sulla settimana di maggiore esposizione è "Uguale a 80 dB(A)"; sull'attività di tutto il cantiere è "Inferiore a 80 dB(A)".					
Mansioni: Escavatore.					

SCHEDA: Rumore per "Operatore pala meccanica"

Analisi dei livelli di esposizione al rumore con riferimento alla Scheda di Gruppo Omogeneo n. 22 del C.P.T. Torino (Costruzioni edili in genere - Nuove costruzioni).

Attività					
Espos. Massima Settimanale	Espos. Media Cantiere	Leq	Dispositivo di protezione individuale (DPI)		
			Tipo di Dispositivo	Attenuazione	Efficacia
[%]	[%]	[dB(A)]		[dB(A)]	
1) Utilizzo pala (B446)					
85.0	60.0	84.0	Generico (cuffie o inserti)	12.0	Accettabile
2) Manutenzione e pause tecniche (A315)					
10.0	35.0	64.0			
3) Fisiologico (A315)					
5.0	5.0	64.0			
L_{EX,8h}	84.0	82.0			
L_{EX,8h (effettivo)}	84.0	82.0			
Fascia di appartenenza: Sulla settimana di maggiore esposizione è "Compresa tra 80 e 85 dB(A)"; sull'attività di tutto il cantiere è "Compresa tra 80 e 85 dB(A)".					
Mansioni: Pala meccanica.					

SCHEDA: Rumore per "Operatore rifinitrice"

Analisi dei livelli di esposizione al rumore con riferimento alla Scheda di Gruppo Omogeneo n. 146 del C.P.T. Torino (Costruzioni stradali in genere - Nuove costruzioni).

		Attività			
Espos. Massima Settimanale	Espos. Media Cantiere	Leq	Dispositivo di protezione individuale (DPI)		
			Tipo di Dispositivo	Attenuazione	Efficacia
[%]	[%]	[dB(A)]		[dB(A)]	
1) Utilizzo rifinitrice (B539)					
85.0	65.0	89.0	Generico (cuffie o inserti)	12.0	Buona
2) Manutenzione e pause tecniche (A317)					
10.0	30.0	68.0			
3) Fisiologico (A317)					
5.0	5.0	68.0			
L_{EX,8h}	89.0	88.0			
L_{EX,8h (effettivo)}	77.0	76.0			
Fascia di appartenenza: Sulla settimana di maggiore esposizione è "Superiore a 85 dB(A)"; sull'attività di tutto il cantiere è "Superiore a 85 dB(A)".					
Mansioni: Finitrice.					

SCHEDA: Rumore per "Operatore rullo compressore"

Analisi dei livelli di esposizione al rumore con riferimento alla Scheda di Gruppo Omogeneo n. 144 del C.P.T. Torino (Costruzioni stradali in genere - Nuove costruzioni).

		Attività			
Espos. Massima Settimanale	Espos. Media Cantiere	Leq	Dispositivo di protezione individuale (DPI)		
			Tipo di Dispositivo	Attenuazione	Efficacia
[%]	[%]	[dB(A)]		[dB(A)]	
1) Utilizzo rullo compressore (B550)					
85.0	75.0	89.0	Generico (cuffie o inserti)	12.0	Buona
2) Manutenzione e pause tecniche (A317)					
10.0	20.0	68.0			
3) Fisiologico (A317)					
5.0	5.0	68.0			
L_{EX,8h}	89.0	88.0			
L_{EX,8h (effettivo)}	77.0	76.0			
Fascia di appartenenza: Sulla settimana di maggiore esposizione è "Superiore a 85 dB(A)"; sull'attività di tutto il cantiere è "Superiore a 85 dB(A)".					
Mansioni: Rullo compressore.					

SCHEDA: Rumore per "Pavimentista preparatore fondo"

Analisi dei livelli di esposizione al rumore con riferimento alla Scheda di Gruppo Omogeneo n. 37 del C.P.T. Torino (Costruzioni edili in genere - Nuove costruzioni).

		Attività			
Espos. Massima Settimanale	Espos. Media Cantiere	Leq	Dispositivo di protezione individuale (DPI)		
			Tipo di Dispositivo	Attenuazione	Efficacia

Attività					
Espos. Massima Settimanale	Espos. Media Cantiere	Leq	Dispositivo di protezione individuale (DPI)		
			Tipo di Dispositivo	Attenuazione	Efficacia
[%]	[%]	[dB(A)]		[dB(A)]	
1) Formazione fondo (A29)					
95.0	95.0	74.0			
2) Fisiologico (A315)					
5.0	5.0	64.0			
LEX,8h	74.0	74.0			
LEX,8h (effettivo)	74.0	74.0			
Fascia di appartenenza: Sulla settimana di maggiore esposizione è "Inferiore a 80 dB(A)"; sull'attività di tutto il cantiere è "Inferiore a 80 dB(A)".					
Mansioni: Addetto alla formazione di massetto per esterni; Addetto alla formazione di massetto per pavimenti interni.					

SCHEDA: Rumore per "Ponteggiatore"

Analisi dei livelli di esposizione al rumore con riferimento alla Scheda di Gruppo Omogeneo n. 31 del C.P.T. Torino (Costruzioni edili in genere - Nuove costruzioni).

Attività					
Espos. Massima Settimanale	Espos. Media Cantiere	Leq	Dispositivo di protezione individuale (DPI)		
			Tipo di Dispositivo	Attenuazione	Efficacia
[%]	[%]	[dB(A)]		[dB(A)]	
1) Montaggio e smontaggio ponteggi (A20)					
70.0	70.0	78.0			
2) Movimentazione materiale (B289)					
25.0	25.0	77.0			
3) Fisiologico e pause tecniche (A315)					
5.0	5.0	64.0			
LEX,8h	78.0	78.0			
LEX,8h (effettivo)	78.0	78.0			
Fascia di appartenenza: Sulla settimana di maggiore esposizione è "Inferiore a 80 dB(A)"; sull'attività di tutto il cantiere è "Inferiore a 80 dB(A)".					
Mansioni: Addetto al montaggio e smontaggio del ponteggio metallico fisso.					

SCHEDA: Rumore per "Posatore pavimenti e rivestimenti"

Analisi dei livelli di esposizione al rumore con riferimento alla Scheda di Gruppo Omogeneo n. 38 del C.P.T. Torino (Costruzioni edili in genere - Nuove costruzioni).

Attività					
Espos. Massima Settimanale	Espos. Media Cantiere	Leq	Dispositivo di protezione individuale (DPI)		
			Tipo di Dispositivo	Attenuazione	Efficacia
[%]	[%]	[dB(A)]		[dB(A)]	
1) Formazione fondo (A29)					
35.0	35.0	74.0			
2) Posa piastrelle (A30)					
55.0	55.0	82.0	Generico (cuffie o inserti)	12.0	Accettabile
3) Battitura pavimento (utilizzo battipiastrelle) (B138)					
5.0	5.0	94.0	Generico (cuffie o inserti)	12.0	Accettabile

Attività					
Espos. Massima Settimanale	Espos. Media Cantiere	Leq	Dispositivo di protezione individuale (DPI)		
			Tipo di Dispositivo	Attenuazione	Efficacia
[%]	[%]	[dB(A)]		[dB(A)]	
4) Fisiologico e pause tecniche (A315)					
	5.0	5.0			64.0
L_{EX,8h}	84.0	84.0			
L_{EX,8h (effettivo)}	84.0	84.0			
<p>Fascia di appartenenza: Sulla settimana di maggiore esposizione è "Compresa tra 80 e 85 dB(A)"; sull'attività di tutto il cantiere è "Compresa tra 80 e 85 dB(A)".</p> <p>Mansioni: Addetto alla posa di pavimenti per interni; Addetto alla posa di rivestimenti interni.</p>					

SCHEDA: Rumore per "Riquadratore (intonaci tradizionali)"

Analisi dei livelli di esposizione al rumore con riferimento alla Scheda di Gruppo Omogeneo n. 35 del C.P.T. Torino (Costruzioni edili in genere - Nuove costruzioni).

Attività					
Espos. Massima Settimanale	Espos. Media Cantiere	Leq	Dispositivo di protezione individuale (DPI)		
			Tipo di Dispositivo	Attenuazione	Efficacia
[%]	[%]	[dB(A)]		[dB(A)]	
1) Formazione intonaci (A26)					
	95.0	95.0			75.0
2) Fisiologico e pause tecniche (A315)					
	5.0	5.0			64.0
L_{EX,8h}	75.0	75.0			
L_{EX,8h (effettivo)}	75.0	75.0			
<p>Fascia di appartenenza: Sulla settimana di maggiore esposizione è "Inferiore a 80 dB(A)"; sull'attività di tutto il cantiere è "Inferiore a 80 dB(A)".</p> <p>Mansioni: Addetto alla formazione intonaci esterni (tradizionali); Addetto alla formazione intonaci interni (tradizionali).</p>					

ANALISI E VALUTAZIONE DEL RISCHIO VIBRAZIONI

Individuazione dei criteri seguiti per la valutazione

La valutazione dell'esposizione al rischio vibrazioni è stata effettuata, relativamente al cantiere sito in Torino (TO) alla Mercati Coperti, tenendo in considerazione le caratteristiche dell'attività di costruzioni, coerentemente a quanto indicato nelle "Linee guida per la valutazione del rischio vibrazioni negli ambienti di lavoro" elaborate dall'ISPESL.

Il procedimento seguito può essere sintetizzato come segue:

- 1) individuazione dei lavoratori esposti al rischio;
- 2) individuazione dei tempi di esposizione;
- 3) individuazione delle singole macchine o attrezzature utilizzate;
- 4) individuazione, in relazione alle macchine ed attrezzature utilizzate, del livello di esposizione durante l'utilizzo delle stesse;
- 5) determinazione del livello di esposizione giornaliero normalizzato al periodo di riferimento di 8 ore.

Individuazione dei lavoratori esposti al rischio

L'individuazione dei lavoratori esposti al rischio vibrazioni discende dalla conoscenza delle mansioni svolte dal singolo lavoratore, o meglio dall'individuazione degli utensili manuali, di macchinari condotti a mano o da macchinari mobili utilizzati in lavorazioni o attività di cantiere. È noto che lavorazioni in cui si impugnano utensili vibranti o materiali sottoposti a vibrazioni o impatti possono indurre un insieme di disturbi neurologici e circolatori digitali e lesioni osteoarticolari a carico degli arti superiori, così come attività lavorative svolte a bordo di mezzi di trasporto o di movimentazione, quali ruspe, pale meccaniche, autocarri, e simili, espongono il corpo a vibrazioni o impatti, che possono risultare nocivi per i soggetti esposti.

Individuazione dei tempi di esposizione

Il tempo di esposizione al rischio vibrazioni dipende, per ciascun lavoratore, dalle effettive situazioni di lavoro. Per gran parte delle mansioni il tempo di esposizione presumibile è direttamente ricavabile dalle Schede per Gruppi Omogenei di lavoratori riportate nel volume "Conoscere per Prevenire n. 12" edito dal Comitato Paritetico Territoriale per la Prevenzione degli Infortuni, l'Igiene e l'Ambiente di Lavoro di Torino e Provincia. Le percentuali di esposizione presenti nelle schede dei gruppi omogenei tengono conto anche delle pause tecniche e fisiologiche. Ovviamente il tempo di effettiva esposizione alle vibrazioni dannose è inferiore a quello dedicato alla lavorazione e ciò per effetto dei periodi di funzionamento a vuoto o a carico ridotto o per altri motivi tecnici, tra cui anche l'adozione di dispositivi di protezione individuale. Si è stimato, in relazione alle metodologie di lavoro adottate dalla singola impresa e all'utilizzo dei dispositivi di protezione individuali, il coefficiente di riduzione specifico.

Individuazione delle singole macchine o attrezzature utilizzate

La "Direttiva Macchine" 98/37/CE, recepita in Italia dal D.P.R. 24 luglio 1996 n. 459, prescrive al punto 1.5.9. "Rischi dovuti alle vibrazioni" che: "La macchina deve essere progettata e costruita in modo tale che i rischi dovuti alle vibrazioni trasmesse dalla macchina siano ridotti al livello minimo, tenuto conto del progresso tecnico e della disponibilità di mezzi atti a ridurre le vibrazioni, in particolare alla fonte".

Per le macchine portatili tenute o condotte a mano la Direttiva Macchine impone che, tra le altre informazioni incluse nelle istruzioni per l'uso, sia dichiarato "il valore medio quadratico ponderato in frequenza dell'accelerazione cui sono esposte le membra superiori quando superi i 2,5 m/s²". Se l'accelerazione non supera i 2,5 m/s² occorre segnalarlo.

Per quanto riguarda i macchinari mobili, la Direttiva prescrive al punto 3.6.3. che le istruzioni per l'uso contengano, oltre alle indicazioni minime di cui al punto 1.7.4, le seguenti indicazioni: a) il valore quadratico medio ponderato, in frequenza, dell'accelerazione cui sono esposte le membra superiori quando superi 2,5 m/s²; se tale livello è inferiore o pari a 2,5 m/s², occorre indicarlo; b) il valore quadratico medio ponderato, in frequenza, dell'accelerazione cui è esposto il corpo (piedi o parte seduta) quando superi 0,5 m/s²; se tale livello è inferiore o pari a 0,5 m/s², occorre indicarlo.

Individuazione del livello di esposizione durante l'utilizzo

Per determinare il valore di accelerazione necessario per la valutazione del rischio, conformemente alle disposizioni del D.Lgs. 187/2005, si è fatto riferimento alla Banca Dati dell'ISPESL e/o alle informazioni fornite dai produttori, utilizzando i dati secondo le modalità nel seguito descritte.

[A] - Valore misurato attrezzatura in BDV ISPESL.

Per la macchina o l'utensile considerato sono disponibili, in Banca Dati Vibrazioni dell'ISPESL, i valori di vibrazione misurati in condizioni d'uso rapportabili a quelle di cantiere.

Sono stati assunti i valori riportati in Banca Dati Vibrazioni dell'ISPESL.

[B] - Valore del fabbricante opportunamente corretto

Per la macchina o l'utensile considerato sono disponibili i valori di vibrazione dichiarati dal fabbricante.

Salva la programmazione di successive misure di controllo in opera, è stato assunto quale valore di vibrazione, quello indicato dal fabbricante, maggiorato del fattore di correzione definito in Banca Dati Vibrazione dell'ISPESL, per le attrezzature che comportano vibrazioni mano-braccio, o da un coefficiente che tenga conto dell'età della macchina, del livello di manutenzione e delle condizioni di utilizzo, per le attrezzature che comportano vibrazioni al corpo intero.

[C] - Valore di attrezzatura similare in BDV ISPESL

Per la macchina o l'utensile considerato, non sono disponibili dati specifici ma sono disponibili i valori di vibrazioni misurati di attrezzature similari (stessa categoria, stessa potenza).

Salva la programmazione di successive misure di controllo in opera, è stato assunto quale valore base di vibrazione quello misurato di una attrezzatura similare (stessa categoria, stessa potenza) maggiorato di un coefficiente al fine di tener conto dell'età della macchina, del livello di manutenzione e delle condizioni di utilizzo.

[D] - Valore di attrezzatura peggiore in BDV ISPESL

Per la macchina o l'utensile considerato, non sono disponibili dati specifici né dati per attrezzature similari (stessa categoria, stessa potenza), ma sono disponibili i valori di vibrazioni misurati per attrezzature della stessa tipologia.

Salva la programmazione di successive misure di controllo in opera, è stato assunto quale valore base di vibrazione quello peggiore (misurato) di un'attrezzatura dello stesso genere maggiorato di un coefficiente al fine di tener conto dell'età della macchina, del livello di manutenzione e delle condizioni di utilizzo.

Per determinare il valore di accelerazione necessario per la valutazione del rischio, in assenza di valori di riferimento certi, si è proceduto come segue:

[E] - Valore tipico dell'attrezzatura (solo PSC)

Nella redazione del Piano di Sicurezza e di Coordinamento (PSC) vige l'obbligo di valutare i rischi specifici delle lavorazioni, anche se non sono ancora noti le macchine e gli utensili utilizzati dall'impresa esecutrice e, quindi, i relativi valori di vibrazioni.

In questo caso viene assunto, come valore base di vibrazione, quello più comune per la tipologia di attrezzatura utilizzata in fase di esecuzione.

Determinazione del livello di esposizione giornaliero normalizzato al periodo di riferimento di otto ore

Vibrazioni trasmesse al sistema mano-braccio.

La valutazione del livello di esposizione alle vibrazioni trasmesse al sistema mano-braccio si basa principalmente sulla determinazione del valore di esposizione giornaliera normalizzata ad 8 ore di lavoro, $A(8)$ (m/s^2), calcolato sulla base della radice quadrata della somma dei quadrati ($A(w)_{sum}$) dei valori quadratici medi delle accelerazioni ponderate in frequenza, determinati sui tre assi ortogonali x , y , z , in accordo con quanto prescritto dallo standard ISO 5349-1: 2001.

L'espressione matematica per il calcolo di $A(8)$ è di seguito riportata.

$$A(8) = A(w)_{sum} (T\%)^{1/2}$$

dove:

$$A(w)_{sum} = (a_{wx}^2 + a_{wy}^2 + a_{wz}^2)^{1/2}$$

in cui $T\%$ è la durata percentuale giornaliera di esposizione a vibrazioni espresso in percentuale e aw_x , aw_y e aw_z sono valori r.m.s. dell'accelerazione ponderata in frequenza (in m/s^2) lungo gli assi x , y e z (ISO 5349-1: 2001).

Nel caso in cui il lavoratore sia esposto a differenti valori di vibrazioni, come nel caso di impiego di più utensili vibranti nell'arco della giornata lavorativa, o nel caso dell'impiego di uno stesso macchinario in differenti condizioni operative, l'esposizione quotidiana a vibrazioni $A(8)$, in m/s^2 , sarà ottenuta mediante l'espressione:

$$A(8) = \left[\sum_{i=1}^n A(8)_i^2 \right]^{1/2}$$

dove $A(8)_i$ è il parziale relativo all'operazione i -esima, ovvero:

$$A(8)_i = A(w)_{sum,i} (T\%_i)^{1/2}$$

in cui $T\%_i$ e $A(w)_{sum,i}$ sono rispettivamente il tempo di esposizione percentuale e il valore di $A(w)_{sum}$ relativi alla operazione i -esima.

Vibrazioni trasmesse al corpo intero.

La valutazione del livello di esposizione alle vibrazioni trasmesse al corpo intero si basa principalmente sulla determinazione del valore di esposizione giornaliera normalizzata ad 8 ore di lavoro, $A(8)$ (m/s^2), calcolato sulla base del maggiore dei valori numerici dei valori quadratici medi delle accelerazioni ponderate in frequenza, determinati sui tre assi ortogonali:

$$A(w)_{\max} = \max (1,40 \cdot a_{wx}; 1,40 \cdot a_{wy}; a_{wz})$$

secondo la formula di seguito riportata:

$$A(8) = A(w)_{\max} (T\%)^{1/2}$$

in cui T% la durata percentuale giornaliera di esposizione a vibrazioni espressa in percentuale e A(w)max il valore massimo tra 1,40awx, 1,40awy e awz i valori r.m.s. dell'accelerazione ponderata in frequenza (in m/s²) lungo gli assi x, y e z (ISO 2631-1: 1997).

Nel caso in cui il lavoratore sia esposto a differenti valori di vibrazioni, come nel caso di impiego di più macchinari nell'arco della giornata lavorativa, o nel caso dell'impiego di uno stesso macchinario in differenti condizioni operative, l'esposizione quotidiana a vibrazioni A(8), in m/s², sarà ottenuta mediante l'espressione:

$$A(8) = \left[\sum_{i=1}^n A(8)_i^2 \right]^{1/2}$$

dove:

A(8)_i è il parziale relativo all'operazione i-esima, ovvero:

$$A(8)_i = A(w)_{\max,i} (T\%_i)^{1/2}$$

in cui i valori di T%_i a A(w)max,_i sono rispettivamente il tempo di esposizione percentuale e il valore di A(w)max relativi alla operazione i-esima.

ESITO DELLA VALUTAZIONE DELLE VIBRAZIONI

Di seguito sono riportati i lavoratori impiegati in lavorazioni e attività del cantiere comportanti esposizione al rischio vibrazioni. Per ogni mansione è indicata la fascia di appartenenza al rischio vibrazioni in relazione al corpo intero (WBV) e al sistema mano braccio (HAV).

Lavoratori e Macchine

Mansione	FASCIA DI APPARTENENZA	
	Mano-braccio (HAV)	Corpo intero (WBV)
1) Addetto al taglio di asfalto di carreggiata stradale	"Compreso tra 2,5 e 5,0 m/s ² "	"Non presente"
2) Addetto alla demolizione di pareti divisorie	"Compreso tra 2,5 e 5,0 m/s ² "	"Non presente"
3) Addetto alla posa di pavimenti per interni	"Inferiore a 2,5 m/s ² "	"Non presente"
4) Addetto alla rimozione di controsoffittature, intonaci e rivestimenti interni	"Compreso tra 2,5 e 5,0 m/s ² "	"Non presente"
5) Addetto alla rimozione di impianti	"Compreso tra 2,5 e 5,0 m/s ² "	"Non presente"
6) Addetto alla rimozione di massetto	"Compreso tra 2,5 e 5,0 m/s ² "	"Non presente"
7) Addetto alla rimozione di pavimenti esterni	"Compreso tra 2,5 e 5,0 m/s ² "	"Non presente"
8) Addetto alla rimozione di pavimenti interni	"Compreso tra 2,5 e 5,0 m/s ² "	"Non presente"
9) Addetto all'asportazione di strato di usura e collegamento	"Compreso tra 2,5 e 5,0 m/s ² "	"Non presente"
10) Autocarro	"Non presente"	"Inferiore a 0,5 m/s ² "
11) Autogrù	"Non presente"	"Inferiore a 0,5 m/s ² "
12) Carrello elevatore	"Non presente"	"Compreso tra 0,5 e 1,15 m/s ² "
13) Dumper	"Non presente"	"Compreso tra 0,5 e 1,15 m/s ² "
14) Escavatore	"Non presente"	"Compreso tra 0,5 e 1,15 m/s ² "
15) Finitrice	"Non presente"	"Compreso tra 0,5 e 1,15 m/s ² "
16) Pala meccanica	"Non presente"	"Compreso tra 0,5 e 1,15 m/s ² "
17) Rullo compressore	"Non presente"	"Compreso tra 0,5 e 1,15 m/s ² "
18) Scarificatrice	"Non presente"	"Compreso tra 0,5 e 1,15 m/s ² "

SCHEDE DI VALUTAZIONE DELLE VIBRAZIONI

Le schede di rischio che seguono riportano l'esito della valutazione per ogni mansione con l'individuazione delle macchine o utensili adoperati e la fascia di appartenenza. Le eventuali disposizioni relative alle sorveglianza sanitaria, informazione e formazione, all'utilizzo di dispositivi di protezione individuale e alle misure tecniche e organizzative sono riportate nel Piano di Sicurezza e Coordinamento (PSC) di cui il presente documento è un allegato.

Tabella di correlazione Mansione - Scheda di valutazione

Mansione	Scheda di valutazione
Addetto al taglio di asfalto di carreggiata stradale	Vibrazioni per "Addetto tagliasfalto a disco"
Addetto alla demolizione di pareti divisorie	Vibrazioni per "Operaio comune polivalente"
Addetto alla posa di pavimenti per interni	Vibrazioni per "Posatore pavimenti e rivestimenti"
Addetto alla rimozione di controsoffittature, intonaci e rivestimenti interni	Vibrazioni per "Operaio comune (addetto alle demolizioni)"
Addetto alla rimozione di impianti	Vibrazioni per "Operaio comune (addetto alle demolizioni)"
Addetto alla rimozione di massetto	Vibrazioni per "Operaio comune (addetto alle demolizioni)"
Addetto alla rimozione di pavimenti esterni	Vibrazioni per "Operaio comune (addetto alle demolizioni)"
Addetto alla rimozione di pavimenti interni	Vibrazioni per "Operaio comune (addetto alle demolizioni)"
Addetto all'asportazione di strato di usura e collegamento	Vibrazioni per "Operaio comune polivalente (demolizioni)"
Autocarro	Vibrazioni per "Operatore autocarro"
Autogrù	Vibrazioni per "Operatore autogrù"
Carrello elevatore	Vibrazioni per "Magazziniere"
Dumper	Vibrazioni per "Operatore dumper"
Escavatore	Vibrazioni per "Operatore escavatore"
Finitrice	Vibrazioni per "Operatore rifinitrice"
Pala meccanica	Vibrazioni per "Operatore pala meccanica"
Rullo compressore	Vibrazioni per "Operatore rullo compressore"
Scarificatrice	Vibrazioni per "Addetto scarificatrice (fresa)"

SCHEDA: Vibrazioni per "Addetto scarificatrice (fresa)"

Analisi delle attività e dei tempi di esposizione con riferimento alla Scheda di Gruppo Omogeneo n. 169 del C.P.T. Torino (Costruzioni stradali in genere - Rifacimento manti): a) utilizzo scarificatrice per 65%.

Macchina o Utensile utilizzato					
Tempo lavorazione	Coefficiente correzione	Tempo di esposizione	Livello di esposizione	Origine dato	Tipo
[%]		[%]	[m/s ²]		
1) Scarificatrice (generica)					
65.0	0.8	52.0	0.7	[E] - Valore tipico attrezzatura (solo PSC)	WBV
WBV - Esposizione A(8)		65.00	0.505		
Fascia di appartenenza:					
Mano-Braccio (HAV) = "Non presente"					
Corpo Intero (WBV) = "Compreso tra 0,5 e 1,15 m/s ² "					
Mansioni:					
Scarificatrice.					

SCHEDA: Vibrazioni per "Addetto tagliasfalto a disco"

Analisi delle attività e dei tempi di esposizione con riferimento alla Scheda di Gruppo Omogeneo n. 184 del C.P.T. Torino (Costruzioni stradali in genere - Ripristini stradali): a) utilizzo tagliasfalto a disco per 60%.

Macchina o Utensile utilizzato

Macchina o Utensile utilizzato					
Tempo lavorazione	Coefficiente correzione	Tempo di esposizione	Livello di esposizione	Origine dato	Tipo
[%]		[%]	[m/s ²]		
1) Tagliasfalto a disco (generico)					
60.0	0.8	48.0	3.6	[E] - Valore tipico attrezzatura (solo PSC)	HAV
HAV - Esposizione A(8)		60.00	2.501		
<p>Fascia di appartenenza: Mano-Braccio (HAV) = "Compreso tra 2,5 e 5,0 m/s²" Corpo Intero (WBV) = "Non presente"</p> <p>Mansioni: Addetto al taglio di asfalto di carreggiata stradale.</p>					

SCHEDA: Vibrazioni per "Magazziniere"

Analisi delle attività e dei tempi di esposizione con riferimento alla Scheda di Gruppo Omogeneo n. 502 del C.P.T. Torino (Edilizia in genere - Magazzino): a) movimentazione materiale (utilizzo carrello elevatore) per 40%.

Macchina o Utensile utilizzato					
Tempo lavorazione	Coefficiente correzione	Tempo di esposizione	Livello di esposizione	Origine dato	Tipo
[%]		[%]	[m/s ²]		
1) Carrello elevatore (generico)					
40.0	0.8	32.0	0.9	[E] - Valore tipico attrezzatura (solo PSC)	WBV
WBV - Esposizione A(8)		40.00	0.503		
<p>Fascia di appartenenza: Mano-Braccio (HAV) = "Non presente" Corpo Intero (WBV) = "Compreso tra 0,5 e 1,15 m/s²"</p> <p>Mansioni: Carrello elevatore.</p>					

SCHEDA: Vibrazioni per "Operaio comune (addetto alle demolizioni)"

Analisi delle attività e dei tempi di esposizione con riferimento alla Scheda di Gruppo Omogeneo n. 96 del C.P.T. Torino (Costruzioni edili in genere - Ristrutturazioni): a) utilizzo martello demolitore pneumatico per 5%; b) utilizzo martello demolitore elettrico per 25%.

Macchina o Utensile utilizzato					
Tempo lavorazione	Coefficiente correzione	Tempo di esposizione	Livello di esposizione	Origine dato	Tipo
[%]		[%]	[m/s ²]		
1) Martello demolitore pneumatico (generico)					
5.0	0.8	4.0	20.1	[E] - Valore tipico attrezzatura (solo PSC)	HAV
2) Martello demolitore elettrico (generico)					
25.0	0.8	20.0	6.6	[E] - Valore tipico attrezzatura (solo PSC)	HAV
HAV - Esposizione A(8)		30.00	4.999		
<p>Fascia di appartenenza: Mano-Braccio (HAV) = "Compreso tra 2,5 e 5,0 m/s²" Corpo Intero (WBV) = "Non presente"</p> <p>Mansioni: Addetto alla rimozione di controsottature, intonaci e rivestimenti interni; Addetto alla rimozione di impianti; Addetto alla rimozione di massetto; Addetto alla rimozione di pavimenti esterni; Addetto alla rimozione di pavimenti interni.</p>					

SCHEDA: Vibrazioni per "Operaio comune polivalente (demolizioni)"

Analisi delle attività e dei tempi di esposizione con riferimento alla Scheda di Gruppo Omogeneo n. 196 del C.P.T. Torino (Costruzioni stradali in genere - Ripristini stradali): a) utilizzo tagliasfalto a disco per 2%; b) utilizzo tagliasfalto a martello per 2%; c) Utilizzo martello demolitore pneumatico per 1%.

Macchina o Utensile utilizzato					
Tempo lavorazione	Coefficiente correzione	Tempo di esposizione	Livello di esposizione	Origine dato	Tipo
[%]		[%]	[m/s ²]		
1) Tagliasfalto a disco (generico)					
2.0	0.8	1.6	3.4	[E] - Valore tipico attrezzatura (solo PSC)	HAV
2) Tagliasfalto a martello (generico)					
2.0	0.8	1.6	24.1	[E] - Valore tipico attrezzatura (solo PSC)	HAV
3) Martello demolitore pneumatico (generico)					
1.0	0.8	0.8	24.1	[E] - Valore tipico attrezzatura (solo PSC)	HAV
HAV - Esposizione A(8)		5.00	3.750		
Fascia di appartenenza: Mano-Braccio (HAV) = "Compreso tra 2,5 e 5,0 m/s ² " Corpo Intero (WBV) = "Non presente"					
Mansioni: Addetto all'asportazione di strato di usura e collegamento.					

SCHEDA: Vibrazioni per "Operaio comune polivalente"

Analisi delle attività e dei tempi di esposizione con riferimento alla Scheda di Gruppo Omogeneo n. 279 del C.P.T. Torino (Demolizioni - Demolizioni manuali): a) demolizioni con martello demolitore pneumatico per 10%.

Macchina o Utensile utilizzato					
Tempo lavorazione	Coefficiente correzione	Tempo di esposizione	Livello di esposizione	Origine dato	Tipo
[%]		[%]	[m/s ²]		
1) Martello demolitore pneumatico (generico)					
10.0	0.8	8.0	17.7	[E] - Valore tipico attrezzatura (solo PSC)	HAV
HAV - Esposizione A(8)		10.00	4.998		
Fascia di appartenenza: Mano-Braccio (HAV) = "Compreso tra 2,5 e 5,0 m/s ² " Corpo Intero (WBV) = "Non presente"					
Mansioni: Addetto alla demolizione di pareti divisorie.					

SCHEDA: Vibrazioni per "Operatore autocarro"

Analisi delle attività e dei tempi di esposizione con riferimento alla Scheda di Gruppo Omogeneo n. 24 del C.P.T. Torino (Costruzioni edili in genere - Nuove costruzioni): a) utilizzo autocarro per 60%.

Macchina o Utensile utilizzato					
Tempo lavorazione	Coefficiente correzione	Tempo di esposizione	Livello di esposizione	Origine dato	Tipo
[%]		[%]	[m/s ²]		
1) Autocarro (generico)					
60.0	0.8	48.0	0.5	[E] - Valore tipico attrezzatura (solo PSC)	WBV
WBV - Esposizione A(8)		60.00	0.374		
Fascia di appartenenza:					

Macchina o Utensile utilizzato					
Tempo lavorazione	Coefficiente correzione	Tempo di esposizione	Livello di esposizione	Origine dato	Tipo
[%]		[%]	[m/s ²]		
Mano-Braccio (HAV) = "Non presente"					
Corpo Intero (WBV) = "Inferiore a 0,5 m/s ² "					
Mansioni:					
Autocarro.					

SCHEDA: Vibrazioni per "Operatore autogrù"

Analisi delle attività e dei tempi di esposizione con riferimento alla Scheda di Gruppo Omogeneo n. 26 del C.P.T. Torino (Costruzioni edili in genere - Nuove costruzioni): a) movimentazione carichi per 50%; b) spostamenti per 25%.

Macchina o Utensile utilizzato					
Tempo lavorazione	Coefficiente correzione	Tempo di esposizione	Livello di esposizione	Origine dato	Tipo
[%]		[%]	[m/s ²]		
1) Autogrù (generica)					
75.0	0.8	60.0	0.5	[E] - Valore tipico attrezzatura (solo PSC)	WBV
WBV - Esposizione A(8)		75.00	0.372		
Fascia di appartenenza:					
Mano-Braccio (HAV) = "Non presente"					
Corpo Intero (WBV) = "Inferiore a 0,5 m/s ² "					
Mansioni:					
Autogrù.					

SCHEDA: Vibrazioni per "Operatore dumper"

Analisi delle attività e dei tempi di esposizione con riferimento alla Scheda di Gruppo Omogeneo n. 27 del C.P.T. Torino (Costruzioni edili in genere - Nuove costruzioni): a) utilizzo dumper per 60%.

Macchina o Utensile utilizzato					
Tempo lavorazione	Coefficiente correzione	Tempo di esposizione	Livello di esposizione	Origine dato	Tipo
[%]		[%]	[m/s ²]		
1) Dumper (generico)					
60.0	0.8	48.0	0.7	[E] - Valore tipico attrezzatura (solo PSC)	WBV
WBV - Esposizione A(8)		60.00	0.506		
Fascia di appartenenza:					
Mano-Braccio (HAV) = "Non presente"					
Corpo Intero (WBV) = "Compreso tra 0,5 e 1,15 m/s ² "					
Mansioni:					
Dumper.					

SCHEDA: Vibrazioni per "Operatore escavatore"

Analisi delle attività e dei tempi di esposizione con riferimento alla Scheda di Gruppo Omogeneo n. 23 del C.P.T. Torino (Costruzioni edili in genere - Nuove costruzioni): a) utilizzo escavatore (cingolato, gommato) per 60%.

Macchina o Utensile utilizzato					
Tempo lavorazione	Coefficiente correzione	Tempo di esposizione	Livello di esposizione	Origine dato	Tipo
[%]		[%]	[m/s ²]		

Macchina o Utensile utilizzato					
Tempo lavorazione	Coefficiente correzione	Tempo di esposizione	Livello di esposizione	Origine dato	Tipo
[%]		[%]	[m/s ²]		
1) Escavatore (generico)					
60.0	0.8	48.0	0.7	[E] - Valore tipico attrezzatura (solo PSC)	WBV
WBV - Esposizione A(8)		60.00	0.506		
<p>Fascia di appartenenza: Mano-Braccio (HAV) = "Non presente" Corpo Intero (WBV) = "Compreso tra 0,5 e 1,15 m/s²"</p> <p>Mansioni: Escavatore.</p>					

SCHEDA: Vibrazioni per "Operatore pala meccanica"

Analisi delle attività e dei tempi di esposizione con riferimento alla Scheda di Gruppo Omogeneo n. 22 del C.P.T. Torino (Costruzioni edili in genere - Nuove costruzioni): a) utilizzo pala meccanica (cingolata, gommata) per 60%.

Macchina o Utensile utilizzato					
Tempo lavorazione	Coefficiente correzione	Tempo di esposizione	Livello di esposizione	Origine dato	Tipo
[%]		[%]	[m/s ²]		
1) Pala meccanica (generica)					
60.0	0.8	48.0	0.7	[E] - Valore tipico attrezzatura (solo PSC)	WBV
WBV - Esposizione A(8)		60.00	0.506		
<p>Fascia di appartenenza: Mano-Braccio (HAV) = "Non presente" Corpo Intero (WBV) = "Compreso tra 0,5 e 1,15 m/s²"</p> <p>Mansioni: Pala meccanica.</p>					

SCHEDA: Vibrazioni per "Operatore rifinitrice"

Analisi delle attività e dei tempi di esposizione con riferimento alla Scheda di Gruppo Omogeneo n. 146 del C.P.T. Torino (Costruzioni stradali in genere - Nuove costruzioni): a) utilizzo rifinitrice per 65%.

Macchina o Utensile utilizzato					
Tempo lavorazione	Coefficiente correzione	Tempo di esposizione	Livello di esposizione	Origine dato	Tipo
[%]		[%]	[m/s ²]		
1) Rifinitrice (generica)					
65.0	0.8	52.0	0.7	[E] - Valore tipico attrezzatura (solo PSC)	WBV
WBV - Esposizione A(8)		65.00	0.505		
<p>Fascia di appartenenza: Mano-Braccio (HAV) = "Non presente" Corpo Intero (WBV) = "Compreso tra 0,5 e 1,15 m/s²"</p> <p>Mansioni: Finitrice.</p>					

SCHEDA: Vibrazioni per "Operatore rullo compressore"

Analisi delle attività e dei tempi di esposizione con riferimento alla Scheda di Gruppo Omogeneo n. 144 del C.P.T. Torino (Costruzioni stradali in genere - Nuove costruzioni): a) utilizzo rullo compressore per 75%.

Macchina o Utensile utilizzato					
Tempo lavorazione	Coefficiente correzione	Tempo di esposizione	Livello di esposizione	Origine dato	Tipo
[%]		[%]	[m/s ²]		
1) Rullo compressore (generico)					
75.0	0.8	60.0	0.7	[E] - Valore tipico attrezzatura (solo PSC)	WBV
WBV - Esposizione A(8)		75.00	0.503		
Fascia di appartenenza: Mano-Braccio (HAV) = "Non presente" Corpo Intero (WBV) = "Compreso tra 0,5 e 1,15 m/s ² "					
Mansioni: Rullo compressore.					

SCHEDA: Vibrazioni per "Posatore pavimenti e rivestimenti"

Analisi delle attività e dei tempi di esposizione con riferimento alla Scheda di Gruppo Omogeneo n. 38 del C.P.T. Torino (Costruzioni edili in genere - Nuove costruzioni): a) battitura pavimento (utilizzo battipiastrille) per 5%.

Macchina o Utensile utilizzato					
Tempo lavorazione	Coefficiente correzione	Tempo di esposizione	Livello di esposizione	Origine dato	Tipo
[%]		[%]	[m/s ²]		
1) Battipiastrille (generico)					
5.0	0.8	4.0	8.8	[E] - Valore tipico attrezzatura (solo PSC)	HAV
HAV - Esposizione A(8)		5.00	1.750		
Fascia di appartenenza: Mano-Braccio (HAV) = "Inferiore a 2,5 m/s ² " Corpo Intero (WBV) = "Non presente"					
Mansioni: Addetto alla posa di pavimenti per interni.					

Torino, lì 22/11/2013

Il Coordinatore della Sicurezza
(Arch. Contardi Antonella)




All. n.

CITTA' DI TORINO
Vice Direzione Generale Ingegneria

Direzione Servizi Tecnici per l'Edilizia Pubblica
Servizio Infrastrutture per il Commercio

Via Meucci n. 4 - 10121 - Torino
Tel. 011 4430614 - Fax 011 4430619

MANUTENZIONE STRAORDINARIA MERCATI COPERTI
(CODICE OPERA 3925)



PROGETTO DEFINITIVO

FASCICOLO DELLA MANUTENZIONE

PROGETTISTA:

Arch. Antonella Contardi

COLLABORATORI:

Geom. Sabrina Borselli

RESPONSABILE DELLA SICUREZZA IN FASE DI PROGETTAZIONE
(D. Leg. n. 81/08 ex art. 90 c. 3):

Arch. Antonella Contardi

ID FILE

SCALA

DATA **novembre 2013**

AGG.

TAVOLA

IL DIRIGENTE DEL SERVIZIO
INFRASTRUTTURE PER IL COMMERCIO
RESPONSABILE DEL PROCEDIMENTO

Ing. Eugenio Barbirato

Comune di Torino
Provincia di TO

**FASCICOLO DELLA
MANUTENZIONE**
Per la prevenzione e protezione dai rischi
(D.Lgs 9 aprile 2008 n. 81, Art. 91)

OGGETTO: Manutenzione straordinaria mercati coperti - Anno 2014

COMMITTENTE: Comune di Torino

CANTIERE: Mercati Coperti, Torino (TO)

Torino, lì 22/11/2013

IL COORDINATORE DELLA SICUREZZA
(Arch. Contardi Antonella)

IL COMMITTENTE

Arch. Contardi Antonella
Via Meucci, 4
10121 Torino (TO)
0114430614 - 0114430619

AVVERTENZE GENERALI SULL'OPERA

Avvertenze generali alle opere di manutenzione in facciata

Prima di iniziare il montaggio dei ponteggi per eseguire gli interventi di manutenzione in facciata è indispensabile visionare i progetti esecutivi ed i relativi calcoli statici, allo scopo di: **a)** definire l'esatta posizione dei ganci lungo ciascuna facciata per l'ancoraggio del ponteggio; **b)** definire l'esatta posizione dei ganci sulle falde per l'ancoraggio dei cavi di scorrimento per i dispositivi individuali anticaduta; **c)** individuare la resistenza statica di corpi d'opera interessati dall'intervento di manutenzione, come gli aggetti orizzontali (i cornicioni, pensiline, balconi); **d)** individuare la resistenza statica del piano di appoggio del ponteggio.

In particolare:

1) dovrà evitarsi qualsiasi utilizzo dei cornicioni e delle pensiline (ad es. come camminamenti per gli operai o come appoggio per parti di ponteggio), non essendo le stesse in grado di offrire adeguata resistenza; **2)** il piano di appoggio del ponteggio non dovrà interessare le finiture delle bocche di lupo realizzate in vetrocemento.

Si ricordi, inoltre, che in prossimità di una delle facciate oggetto d'intervento, si trovano cavi dell'alta tensione ad una distanza inferiore a 5 m, per cui andranno predisposti opportune protezioni previo segnalazione all'ente esercente (D.P.R. 7/1/1956 n.164 art.11).

Le strutture interessate dai lavori previsti con la Manutenzione Straordinaria 2013 (cod. opera 3925) dovranno essere costantemente controllate e mantenute. A tal fine si indicano di seguito i lavori e il calendario dei controlli facenti parte del programma di manutenzione previsto per strutture ed impianti.

EQUIPAGGIAMENTI

REVISIONI

R1) Viabilità

Viabilità: controlli

indispensabile con cadenza ogni 12 mesi

Controlli a vista.

Ditta incaricata: Personale del Comune di Torino.

Rischi potenziali:

Attrezzature di sicurezza in esercizio:

Dispositivi ausiliari in locazione:

Osservazioni:

R2) Impianto di messa a terra

Rete: controlli annuali

indispensabile con cadenza ogni 12 mesi

Controllo della continuità meccanica della rete.

Ditta incaricata: Ditta incaricata per conto IRIDE Servizi S.p.A.

Rischi potenziali: Tagli, abrasioni, punture (contatti con le attrezzature e materiali); Elettrocuzione (correnti vaganti).

Attrezzature di sicurezza in esercizio:

Dispositivi ausiliari in locazione: DPI: guanti isolanti e protettivi.

Osservazioni:

R3) Opere edili

Le strutture interessate dai lavori previsti con la **Manutenzione Straordinaria 2013 (cod. opera 3925)** dovranno essere costantemente controllate e mantenute. A tal fine si indicano di seguito i lavori e il calendario dei controlli facenti parte del programma di manutenzione previsto per strutture ed impianti.

R3.1) Solaio interpiano con pavimento ceramico

Verifiche della struttura

indispensabile con cadenza ogni 12 mesi

Controllo a vista.

Ditta incaricata: Impresa Appaltatrice Manutenzione Ordinaria Aree Mercatali coperte per conto del Comune di Torino.

Rischi potenziali:

Attrezzature di sicurezza in esercizio:

Dispositivi ausiliari in locazione:

Osservazioni:

R3.2) FACCIATE (finiture)

R3.1) Pareti perimetrali intonacate

Intonaco esterno: ispezione

indispensabile con cadenza ogni 2 anni

Controllo a vista con eventuali verifiche locali.

Ditta incaricata: Impresa Appaltatrice Manutenzione Ordinaria Aree Mercatali coperte per conto del Comune di Torino.

Rischi potenziali: Caduta dall'alto

Attrezzature di sicurezza in esercizio:

Dispositivi ausiliari in locazione: DPC: allestimento di ponteggio, impalcato, ecc. a norma; DPI: scarpe di sicurezza, elmetto, guanti protettivi, dispositivi anticaduta.

Osservazioni:

R3.2) ELEMENTI COMPLEMENTARI DELLE FACCIATE

R3.1) Gocciolatoi e fori evacuazione acque

Verifica dello stato, dei fissaggi e delle guarnizioni

indispensabile con cadenza ogni 12 mesi

Verifica dello stato, dei fissaggi e delle guarnizioni.

Ditta incaricata: Impresa Appaltatrice Manutenzione Ordinaria Aree Mercatali coperte per conto del Comune di Torino.

Rischi potenziali:

Attrezzature di sicurezza in esercizio:

Dispositivi ausiliari in locazione:

Osservazioni:

R3.2) Condotti ed apparecchi idraulici, tubazioni

Pulizia

indispensabile con cadenza ogni 6 mesi

Pulizia.

Ditta incaricata: Impresa Appaltatrice Manutenzione Ordinaria Aree Mercatali coperte per conto del Comune di Torino.

Rischi potenziali: Contatto con prodotti pericolosi (allergeni); Caduta dall'alto.

Attrezzature di sicurezza in esercizio:

Dispositivi ausiliari in locazione: DPI: guanti, scarpe, facciale filtrante, sistema anticaduta.

Osservazioni:

R3.3) Griglie di aerazione

Pulizia delle griglie e dei canali

indispensabile con cadenza ogni 6 mesi

Pulizia delle griglie e dei canali.

Ditta incaricata: Impresa Appaltatrice Manutenzione Ordinaria Aree Mercatali coperte per conto del Comune di Torino.

Rischi potenziali:

Attrezzature di sicurezza in esercizio:

Dispositivi ausiliari in locazione:

Osservazioni:

R3.4) Balconi, pensiline, cornicioni

Verifica della struttura

indispensabile con cadenza ogni 12 mesi

Controllo a vista

Ditta incaricata:

Rischi potenziali:

Attrezzature di sicurezza in esercizio:

Dispositivi ausiliari in locazione:

Osservazioni:

R4) Asfaltature

R4.1) Viabilità

Viabilità: controlli

indispensabile con cadenza ogni 12 mesi

Controlli a vista.

Ditta incaricata:

Rischi potenziali:

Attrezzature di sicurezza in esercizio:

Dispositivi ausiliari in locazione:

Osservazioni:

R4.2) Fogne

Fogne: controlli

indispensabile con cadenza ogni 12 mesi

Controlli a vista sull'efficienza dei sistemi di allontanamento delle acque.

Ditta incaricata: Impresa Appaltatrice Manutenzione Ordinaria Aree Mercatali coperte per conto del Comune di Torino.

Rischi potenziali:

Attrezzature di sicurezza in esercizio:

Dispositivi ausiliari in locazione:

Osservazioni:

R5) IMPIANTI IDRICI DI ADDUZIONE E SCARICO (componenti)

R5.1) Rete di distribuzione dell'acqua fredda

Rete di distribuzione dell'acqua fredda: controlli

indispensabile con cadenza ogni 12 mesi

Controlli a vista.

Ditta incaricata:

Rischi potenziali:

Attrezzature di sicurezza in esercizio:

Dispositivi ausiliari in locazione:

Osservazioni:

R5.2) Rete di distribuzione dell'acqua calda

Controllo delle pompe per ricircolo acqua calda

indispensabile con cadenza ogni 6 mesi

Controllo del corretto funzionamento delle pompe per il ricircolo dell'acqua calda.

Ditta incaricata:

Rischi potenziali:

Attrezzature di sicurezza in esercizio:

Dispositivi ausiliari in locazione:

Osservazioni:

R5.3) Reti di scarico delle acque luride e domestiche

Reti scarico: controlli

indispensabile con cadenza ogni 12 mesi

Controlli a vista.

Ditta incaricata: Impresa Appaltatrice Manutenzione Ordinaria Aree Mercatali coperte per conto del Comune di Torino.

Rischi potenziali:
Attrezzature di sicurezza in esercizio:
Dispositivi ausiliari in locazione:
Osservazioni:

R5.4) Elettropompe

Cuscinetti

indispensabile con cadenza ogni 12 mesi

Controllo dei cuscinetti e dell'eventuale loro anomalo riscaldamento.

Ditta incaricata: Impresa Appaltatrice Manutenzione Ordinaria Aree Mercatali coperte per conto del Comune di Torino.

Rischi potenziali: Contatti con gli organi in movimento; Elettrocuzione.
Attrezzature di sicurezza in esercizio:
Dispositivi ausiliari in locazione: DPI: guanti protettivi.
Osservazioni: Effettuare i controlli a macchina spenta. Controllare l'isolamento elettrico.

R5.5) Canne di esalazione

Verifica

indispensabile con cadenza ogni 12 mesi

Verifica dello stato manutentivo delle canne di esalazione.

Ditta incaricata: Impresa Appaltatrice Manutenzione Ordinaria Aree Mercatali coperte per conto del Comune di Torino.

Rischi potenziali: Caduta dall'alto.
Attrezzature di sicurezza in esercizio:
Dispositivi ausiliari in locazione: DPC: predisporre camminamenti solidi e protetti contro la caduta.
Osservazioni:

R5.6) Reti di scarico delle acque meteoriche

Reti di scarico acque meteoriche: controlli

indispensabile con cadenza ogni 12 mesi

Controllo a vista.

Ditta incaricata: Impresa Appaltatrice Manutenzione Ordinaria Aree Mercatali coperte per conto del Comune di Torino.

Rischi potenziali:
Attrezzature di sicurezza in esercizio:
Dispositivi ausiliari in locazione:
Osservazioni:

MANUTENZIONE

M1) Viabilità

Pavimentazioni: riparazioni

indispensabile, a guasto

Riparazione superfici stradali.

Ditta incaricata: Impresa appaltatrice Manutenzione Ordinaria Aree Mercatali coperte per conto del Comune di Torino.

Rischi potenziali: Tagli, abrasioni, punture (contatti con attrezzature e materiali); Urti, colpi, impatti, compressioni (contatti con materiali); Investimenti; Lesioni dorso lombari (sollevamento manuale dei carichi).

Attrezzature di sicurezza in esercizio:

Dispositivi ausiliari in locazione: DPI: guanti, scarpe di sicurezza.

Osservazioni: Gli operatori se agiscono in area transitata e in condizioni di bassa visibilità devono indossare un capo ad alta visibilità di colore arancione o giallo con applicazione di strisce rifrangenti di colore grigio - argento come previsto dalla direttiva CEE 89/686 n°475 del 4.12.1992 e norma EN 471 Alta Visibilità; inoltre devono segnalare e delimitare la zona di lavoro come previsto dal Codice della Strada (transenne, segnalazione di lavori in corso, direzione obbligatoria e coni segnaletici). Impartire agli addetti le necessarie informazioni per la corretta movimentazione di carichi pesanti e/o ingombranti.

M2) Impianto elettrico

Allacciamenti

indispensabile, a guasto

Riparazione

Ditta incaricata: Ditta incaricata per conto di IRIDE Mercato S.p.A.

Rischi potenziali: Elettrocuzione.

Attrezzature di sicurezza in esercizio:

Dispositivi ausiliari in locazione: DPC: tappeti o pedane isolanti; DPI: guanti isolanti.

Osservazioni: In caso di lavori sotto tensione, il preposto ai lavori deve individuare e delimitare la zona di lavoro, apporre un cartello monitore, sezionare le parti attive e mettere in sicurezza tutte le parti che possono interferire con la zona di lavoro (rendendo inaccessibili i dispositivi di sezionamento, verificando l'assenza di tensione, mettendo in corto circuito e a terra la parte sezionata). Deve informare gli addetti circa le misure di sicurezza e le precauzioni da adottare.

Anche l'esecuzione dei lavori in tensione deve avvenire sotto il controllo del preposto.

Accertare prima dell'esecuzione dei lavori:

- l'efficienza delle attrezzature e dei mezzi di protezione;
- l'assenza di parti attive con pericolo di contatto accidentale, fuori della zona d'intervento;
- la corretta posizione di intervento dell'addetto ai lavori.

In "lavori a contatto" (lavori in tensione nel corso del quale l'operatore, opportunamente protetto, può entrare nella zona di guardia con parti del proprio corpo), bisogna inoltre limitare e contenere al massimo la zona d'intervento; proteggere o isolare le parti a potenziale diverso per evitare la formazione di archi per corto circuito; fissare le parti mobili di elementi attivi che si sono staccati.

PROTEZIONI SUPPLEMENTARI PER I LUOGHI CONDUTTORI RISTRETTI:

A) contatti diretti: anche le apparecchiature e gli impianti alimentati con il sistema SELV, devono presentare una protezione in modo che la parte in tensione, anche se a tensione inferiore a 25V c.a., risulti protetta al dito di prova o con isolamento a una prova di 500V per un minuto; non sono ammessi sistemi di protezione di tipo parziale, quali l'allontanamento, gli ostacoli, ecc.;

B) contatti indiretti: le apparecchiature elettriche trasportabili e mobili possono essere alimentate unicamente con sistemi a bassissima tensione di sicurezza (SELV), o con separazione elettrica tramite trasformatore di isolamento per ogni apparecchio, con sorgenti di alimentazione situata all'esterno del luogo conduttore ristretto, ad eccezione di sorgenti non alimentate da rete, come ad esempio i gruppi elettrogeni; le lampade portatili devono essere alimentate solo da circuito SELV.

Reti di distribuzione e terminali: controlli e revisione

indispensabile con cadenza ogni 12 mesi

Reti di distribuzione e terminali (quadri elettrici torrini): controlli e revisione.

Ditta incaricata: Ditta incaricata per conto IRIDE Servizi S.p.A.

Rischi potenziali: Elettrocuzione.

Attrezzature di sicurezza in esercizio:

Dispositivi ausiliari in locazione: DPC: tappeti o pedane isolanti; DPI: guanti isolanti.

Osservazioni: Gli operatori se agiscono in area transitata e in condizioni di bassa visibilità devono indossare un capo ad alta visibilità di colore arancione o giallo con applicazione di strisce rifrangenti di colore grigio - argento come previsto dalla direttiva CEE 89/686 n°475 del 4.12.1992 e norma EN 471 Alta Visibilità; inoltre devono segnalare e delimitare la zona di lavoro come previsto dal Codice della Strada (transenne, segnalazione di lavori in corso, direzione obbligatoria e coni segnaletici).

In caso di lavori sotto tensione, il preposto ai lavori deve individuare e delimitare la zona di lavoro, apporre un cartello monitore, sezionare le parti attive e mettere in sicurezza tutte le parti che possono interferire con la zona di lavoro (rendendo inaccessibili i dispositivi di sezionamento, verificando l'assenza di tensione, mettendo in corto circuito e a terra la parte sezionata). Deve informare gli addetti circa le misure di sicurezza e le precauzioni da adottare.

Anche l'esecuzione dei lavori in tensione deve avvenire sotto il controllo del preposto.

Accertare prima dell'esecuzione dei lavori:

- l'efficienza delle attrezzature e dei mezzi di protezione;
- l'assenza di parti attive con pericolo di contatto accidentale, fuori della zona d'intervento;
- la corretta posizione di intervento dell'addetto ai lavori.

In "lavori a contatto" (lavori in tensione nel corso del quale l'operatore, opportunamente protetto, può entrare nella zona di guardia con parti del proprio corpo), bisogna inoltre limitare e contenere al massimo la zona d'intervento; proteggere o isolare le parti a potenziale diverso per evitare la formazione di archi per corto circuito; fissare le parti mobili di elementi attivi che si sono staccati.

PROTEZIONI SUPPLEMENTARI PER I LUOGHI CONDUTTORI RISTRETTI:

A) contatti diretti: anche le apparecchiature e gli impianti alimentati con il sistema SELV, devono presentare una protezione in modo che la parte in tensione, anche se a tensione inferiore a 25V c.a., risulti protetta al dito di prova o con isolamento a una prova di 500V per un minuto; non sono ammessi sistemi di protezione di tipo parziale, quali l'allontanamento, gli ostacoli, ecc.;

B) contatti indiretti: le apparecchiature elettriche trasportabili e mobili possono essere alimentate unicamente con sistemi a bassissima tensione di sicurezza (SELV), o con separazione elettrica tramite trasformatore di isolamento per ogni apparecchio, con sorgenti di alimentazione situata all'esterno del luogo conduttore ristretto, ad eccezione di sorgenti non alimentate da rete, come ad esempio i gruppi elettrogeni; le lampade portatili devono essere alimentate solo da circuito SELV.

Reti di distribuzione e terminali: sostituzione

indispensabile, a guasto

Sostituzione delle reti di distribuzione e/o dei terminali (quadri elettrici torrini).

Ditta incaricata: Ditta incaricata per conto IRIDE Servizi S.p.A.

Rischi potenziali: Elettrocuzione.

Attrezzature di sicurezza in esercizio:

Dispositivi ausiliari in locazione: DPC: tappeti o pedane isolanti; DPI: guanti isolanti.

Osservazioni: Gli operatori se agiscono in area transitata e in condizioni di bassa visibilità devono indossare un capo ad alta visibilità di colore arancione o giallo con applicazione di strisce rifrangenti di colore grigio - argento come previsto dalla direttiva CEE 89/686 n°475 del 4.12.1992 e norma EN 471 Alta Visibilità; inoltre devono segnalare e delimitare la zona di lavoro come previsto dal Codice della Strada (transenne, segnalazione di lavori in corso, direzione obbligatoria e coni segnaletici).

In caso di lavori sotto tensione, il preposto ai lavori deve individuare e delimitare la zona di lavoro, apporre un cartello monitore, sezionare le parti attive e mettere in sicurezza tutte le parti che possono interferire con la zona di lavoro (rendendo inaccessibili i dispositivi di sezionamento, verificando l'assenza di tensione, mettendo in corto circuito e a terra la parte sezionata). Deve informare gli addetti circa le misure di sicurezza e le precauzioni da adottare.

Anche l'esecuzione dei lavori in tensione deve avvenire sotto il controllo del preposto.

Accertare prima dell'esecuzione dei lavori:

- l'efficienza delle attrezzature e dei mezzi di protezione;
- l'assenza di parti attive con pericolo di contatto accidentale, fuori della zona d'intervento;
- la corretta posizione di intervento dell'addetto ai lavori.

In "lavori a contatto" (lavori in tensione nel corso del quale l'operatore, opportunamente protetto, può entrare nella zona di guardia con parti del proprio corpo), bisogna inoltre limitare e contenere al massimo la zona d'intervento; proteggere o isolare le parti a potenziale diverso per evitare la formazione di archi per corto circuito; fissare le parti mobili di elementi attivi che si sono staccati.

PROTEZIONI SUPPLEMENTARI PER I LUOGHI CONDUTTORI RISTRETTI:

A) contatti diretti: anche le apparecchiature e gli impianti alimentati con il sistema SELV, devono presentare una protezione in modo che la parte in tensione, anche se a tensione inferiore a 25V c.a., risulti protetta al dito di prova o con isolamento a una prova di 500V per un minuto; non sono ammessi sistemi di protezione di tipo parziale, quali l'allontanamento, gli ostacoli, ecc.;

B) contatti indiretti: le apparecchiature elettriche trasportabili e mobili possono essere alimentate unicamente con sistemi a bassissima tensione di sicurezza (SELV), o con separazione elettrica tramite trasformatore di isolamento per ogni apparecchio, con sorgenti di alimentazione situata all'esterno del luogo conduttore ristretto, ad eccezione di sorgenti non alimentate da rete, come ad esempio i gruppi elettrogeni; le lampade portatili devono essere alimentate solo da circuito SELV.

M2.1) Quadri elettrici

Quadri elettrici: controlli mensili

indispensabile con cadenza ogni 30 settimane

Effettuare almeno le seguenti operazioni di manutenzione:

- strumentazione: controllo funzionamento strumenti indicatori;
- interruttori vari: verifica chiusura;
- interruttori vari: verifica continuità ohmica;
- interruttori vari: controllo ed eventuale sostituzione fusibili limitatori;
- interruttori vari: controllo ed eventuale sostituzione;
- contattori: controllo, pulizia ed eventuale sostituzione dei contatti principali;
- contattori: controllo, pulizia ed eventuale sostituzione dei contatti ausiliari.

Ditta incaricata: Ditta incaricata per conto IRIDE Servizi S.p.A.

Rischi potenziali: Elettrocuzione.

Attrezzature di sicurezza in esercizio:

Dispositivi ausiliari in locazione: DPC: tappeti o pedane isolanti, scale isolate; DPI: guanti isolanti, scarpe isolanti.

Osservazioni:

Quadri elettrici: controlli bimestrali

indispensabile con cadenza ogni 2 mesi

Effettuare almeno le seguenti operazioni di manutenzione:

- strumentazione: controllo e lettura strumenti totalizzatori;
- carpenterie metalliche quadri generali B.T.: verifica ohmica continuità elettrica carpenterie;
- interruttori su carrello: controllo prova bobina di sgancio;
- interruttori su carrello: controllo e taratura relè di massima;
- interruttori su carrello: controllo, pulizia ed eventuali sostituzioni dei contatti principali;
- interruttori su carrello: controllo, pulizia ed eventuali sostituzioni dei contatti secondari;
- interruttori su carrello: controllo e pulizia dei caminetti spegni arco.

Ditta incaricata: Ditta incaricata per conto IRIDE Servizi S.p.A.

Rischi potenziali: Elettrocuzione.

Attrezzature di sicurezza in esercizio:

Dispositivi ausiliari in locazione: DPC: tappeti o pedane isolanti, scale isolate; DPI: guanti isolanti, scarpe isolanti.

Osservazioni:

Quadri elettrici: controlli semestrali

indispensabile con cadenza ogni 6 mesi

Effettuare almeno le seguenti operazioni di manutenzione:

- interruttori su carrello: controllo tensione molle contatti di estrazione;
- contattori: misura dell'isolamento bobina comando;
- contattori: misura dell'isolamento delle linee di comando.

Ditta incaricata: Ditta incaricata per conto IRIDE Servizi S.p.A.

Rischi potenziali: Elettrocuzione.

Attrezzature di sicurezza in esercizio:

Dispositivi ausiliari in locazione: DPC: tappeti o pedane isolanti, scale isolate; DPI: guanti isolanti, scarpe isolanti.

Osservazioni:

Quadri elettrici: controlli annuali

indispensabile con cadenza ogni 12 mesi

Effettuare almeno le seguenti operazioni di manutenzione:

- strumentazione: misure isolamento circuiti ausiliari strumentazione;
- strumentazione: taratura strumenti totalizzatori;
- barre omnibus: serraggio bulloneria con chiave dinamometrica;
- barre omnibus: ingrassaggio punti di contatto;
- barre omnibus: misura di isolamento delle barre;
- carpenterie metalliche quadri generali B.T.: controllo ed eventuale serraggio bulloneria accoppiamento strutture;
- carpenterie metalliche quadri generali B.T.: verifica ed ingrassaggio cerniere e chiusure;
- carpenterie metalliche quadri generali B.T.: controllo verniciatura ed eventuali ritocchi;
- carpenterie metalliche quadri generali B.T.: controllo targhette indicatrici utenze ed eventuali correzioni;
- carpenterie metalliche quadri generali B.T.: pulizia interna ed esterna mediante aria compressa.

Ditta incaricata: Ditta incaricata per conto IRIDE Servizi S.p.A.

Rischi potenziali: Elettrocuzione.

Attrezzature di sicurezza in esercizio:

Dispositivi ausiliari in locazione: DPC: tappeti o pedane isolanti, scale isolate; DPI: guanti isolanti, scarpe isolanti.

Osservazioni:

M3) Impianto di messa a terra

Rete: controlli biennali

indispensabile con cadenza ogni 2 anni

Controllo della continuità elettrica (prova strumentale) della rete.

Ditta incaricata: Ditta incaricata per conto IRIDE Servizi S.p.A.

Rischi potenziali: Elettrocuzione (correnti vaganti).

Attrezzature di sicurezza in esercizio:

Dispositivi ausiliari in locazione: DPI: guanti isolanti e protettivi.

Osservazioni:

Dispensori: controllo annuale

indispensabile con cadenza ogni 12 mesi

Controllo ingrassaggio e serraggio bulloni.

Ditta incaricata: Ditta incaricata per conto IRIDE Servizi S.p.A.

Rischi potenziali: Tagli, abrasioni, punture (contatti con le attrezzature e materiali); Elettrocuzione (correnti vaganti); Investimento.

Attrezzature di sicurezza in esercizio:

Dispositivi ausiliari in locazione: DPI: guanti isolanti e protettivi.

Osservazioni:

Dispensori: controllo biennale

indispensabile con cadenza ogni 2 anni

Misura resistenza di terra.

Ditta incaricata: Ditta incaricata per conto IRIDE Servizi S.p.A.

Rischi potenziali: Elettrocuzione (correnti vaganti), Investimento.

Attrezzature di sicurezza in esercizio:

Dispositivi ausiliari in locazione: DPI: guanti isolanti e protettivi.

Osservazioni: Spurgo pozzetti.

M4) Opere edili

Le strutture interessate dai lavori previsti con la **Manutenzione Straordinaria 2013 (cod. opera 3925)** dovranno essere costantemente controllate e mantenute. A tal fine si indicano di seguito i lavori e il calendario dei controlli facenti parte del programma di manutenzione previsto per strutture ed impianti.

M4.1) Solaio interpiano con pavimento ceramico

Pavimento ceramico: verifica fissaggio elementi

indispensabile con cadenza ogni 10 anni

Pavimento ceramico: verifica fissaggio elementi.

Ditta incaricata: Impresa Appaltatrice Manutenzione Ordinaria Aree Mercatali coperte per conto del Comune di Torino.

Rischi potenziali: Urti, colpi, impatti, compressioni

Attrezzature di sicurezza in esercizio:

Dispositivi ausiliari in locazione: DPI: guanti protettivi.

Osservazioni:

Pavimento ceramico: sostituzione

indispensabile con cadenza ogni 20 anni

Pavimento ceramico: sostituzione.

Ditta incaricata: Impresa Appaltatrice Manutenzione Ordinaria Aree Mercatali coperte per conto del Comune di Torino.

Rischi potenziali: Urti, colpi, impatti, compressioni; Punture, tagli, abrasioni; Contatto con sostanze pericolose (collanti); Proiezione di schegge; Elettrocuzione; Lesioni dorso lombari (sollevamento manuale dei carichi).

Attrezzature di sicurezza in esercizio:

Dispositivi ausiliari in locazione: DPC: schermi paraschegge (demolizione), convogliatore a terra dei materiali di risulta; DPI: scarpe di sicurezza, guanti protettivi, occhiali protettivi.

Osservazioni: Delimitazione dell'area di lavoro

Intonaco: riparazione

indispensabile, a guasto

Controllo e ripresa dello strato di intonaco all'intradosso.

Ditta incaricata: Impresa Appaltatrice Manutenzione Ordinaria Aree Mercatali coperte per conto del Comune di Torino.

Rischi potenziali: Caduta dall'alto; Urti, colpi, impatti, compressioni.

Attrezzature di sicurezza in esercizio:

Dispositivi ausiliari in locazione: DPC: Uso di trabattello o ponte su cavalletti a norma; DPI: scarpe di sicurezza, elmetto, guanti protettivi.

Osservazioni: Delimitazione dell'area di lavoro

Intonaco: sostituzione

indispensabile con cadenza ogni 30 anni

Sostituzione dello strato di intonaco all'intradosso.

Ditta incaricata: Impresa Appaltatrice Manutenzione Ordinaria Aree Mercatali coperte per conto del Comune di Torino.

Rischi potenziali: Caduta dall'alto; Urti, colpi, impatti, compressioni.

Attrezzature di sicurezza in esercizio:

Dispositivi ausiliari in locazione: DPC: Uso di trabattello o ponte su cavalletti a norma; DPI: scarpe di sicurezza, elmetto, guanti protettivi.

Osservazioni: Delimitazione dell'area di lavoro

Tinteggiatura: rifacimento

indispensabile con cadenza ogni 5 anni

Ritinteggiatura.

Ditta incaricata: Impresa Appaltatrice Manutenzione Ordinaria Aree Mercatali coperte per conto del Comune di Torino.

Rischi potenziali: Caduta dall'alto; Polveri e vapori.

Attrezzature di sicurezza in esercizio:

Dispositivi ausiliari in locazione: DPC: scala o trabattello regolamentare; DPI: scarpe di sicurezza, guanti protettivi, facciale filtrante.

Osservazioni: Periodicità d'intervento variabile in funzione della destinazione d'uso

Areazione del luogo di lavoro. Consultare la scheda tecnica dei prodotti utilizzati.

Delimitazione dell'area di lavoro

M4.2) divisori e porte

M4.1) Divisori con intonaco

Tinteggiatura

indispensabile con cadenza ogni 5 anni

Ritinteggiatura.

Ditta incaricata: Impresa Appaltatrice Manutenzione Ordinaria Aree Mercatali coperte per conto del Comune di Torino.

Rischi potenziali: Caduta dall'alto; Polveri e vapori.

Attrezzature di sicurezza in esercizio:

Dispositivi ausiliari in locazione: DPC: scala o trabattello regolamentare; DPI: scarpe di sicurezza, guanti protettivi, facciale filtrante.

Osservazioni: Delimitazione dell'area di lavoro

Intonaco

indispensabile, a guasto

Ripresa dello strato di intonaco.

Ditta incaricata: Impresa Appaltatrice Manutenzione Ordinaria Aree Mercatali coperte per conto del Comune di Torino.

Rischi potenziali: Caduta dall'alto.

Attrezzature di sicurezza in esercizio:

Dispositivi ausiliari in locazione: DPC: scala o trabattello regolamentare.

Osservazioni: Delimitazione dell'area di lavoro

M4.2) Porte interne in materiale plastico

Riparazioni e registrazioni

indispensabile, a guasto

Riparazione e registrazione controtelaio, telaio, mostre, ante, cerniere, ecc.

Ditta incaricata: Impresa Appaltatrice Manutenzione Ordinaria Aree Mercatali coperte per conto del Comune di Torino.

Rischi potenziali: Punture, tagli, abrasioni

Attrezzature di sicurezza in esercizio:

Dispositivi ausiliari in locazione: DPI: guanti protettivi.

Osservazioni:

M4.3) FACCIATE (finiture)

M4.1) Pareti perimetrali intonacate

Intonaco esterno: riparazioni

indispensabile, a guasto

Riparazioni e/o rappezzi di parti limitate dell'intonaco esterno.

Ditta incaricata: Impresa Appaltatrice Manutenzione Ordinaria Aree Mercatali coperte per conto del Comune di Torino.

Rischi potenziali: Caduta dall'alto; Urti, colpi, impatti, compressioni

Attrezzature di sicurezza in esercizio:

Dispositivi ausiliari in locazione: DPC: allestimento di ponteggio, impalcato, ecc. a norma; DPI: scarpe di sicurezza, elmetto, guanti protettivi, dispositivi anticaduta.

Osservazioni: Delimitazione dell'area di lavoro

Intonaco esterno: rifacimento

indispensabile con cadenza ogni 30 anni

Rifacimento completo dell'intonaco esterno.

Ditta incaricata: Impresa Appaltatrice Manutenzione Ordinaria Aree Mercatali coperte per conto del Comune di Torino.

Rischi potenziali: Caduta dall'alto; Urti, colpi, impatti, compressioni.

Attrezzature di sicurezza in esercizio:

Dispositivi ausiliari in locazione: DPC: allestimento di ponteggio, impalcato, ecc. a norma; DPI: scarpe di sicurezza, elmetto, guanti protettivi, dispositivi anticaduta.

Osservazioni: La frequenza dell'intervento sarà variabile in funzione delle condizioni climatiche del luogo.

Delimitazione dell'area sottostante il tiro dei materiali. Mantovana o schermi per ponteggi.

Colitura esterna: ripresa e pulizia

indispensabile con cadenza ogni 5 anni

Pulizia della facciata e ripresa della pitturazione esterna (silicati, quarzi plastici, calce, ecc.).

Ditta incaricata: Impresa Appaltatrice Manutenzione Ordinaria Aree Mercatali coperte per conto del Comune di Torino.

Rischi potenziali: Caduta dall'alto; Urti, colpi, impatti, compressioni.

Attrezzature di sicurezza in esercizio:

Dispositivi ausiliari in locazione: DPC: allestimento di ponteggio, impalcato, ecc. a norma; DPI: scarpe di sicurezza, elmetto, guanti protettivi, dispositivi anticaduta.

Osservazioni: Delimitazione dell'area di lavoro

Colitura esterna: ritinteggiatura

indispensabile con cadenza ogni 15 anni

Ritinteggiatura completa.

Ditta incaricata: Impresa Appaltatrice Manutenzione Ordinaria Aree Mercatali coperte per conto del Comune di Torino.

Rischi potenziali: Caduta dall'alto; Urti, colpi, impatti, compressioni.

Attrezzature di sicurezza in esercizio:

Dispositivi ausiliari in locazione: DPC: allestimento di ponteggio, impalcato, ecc. a norma; DPI: scarpe di sicurezza, elmetto, guanti protettivi, dispositivi anticaduta.

Osservazioni: Delimitazione dell'area di lavoro

M4.2) ELEMENTI COMPLEMENTARI DELLE FACCIATE

M4.1) Condotti ed apparecchi idraulici, tubazioni

Sigillatura

indispensabile con cadenza ogni 12 mesi

Verifica e eventuale ripristino della sigillatura.

Ditta incaricata: Impresa Appaltatrice Manutenzione Ordinaria Aree Mercatali coperte per conto del Comune di Torino.

Rischi potenziali: Contatto con prodotti pericolosi (allergeni); Caduta dall'alto.

Attrezzature di sicurezza in esercizio:

Dispositivi ausiliari in locazione: DPI: guanti, scarpe, facciale filtrante, sistema anticaduta.

Osservazioni:

Sostituzione elementi

indispensabile con cadenza ogni 10 anni

Sostituzione elementi.

Ditta incaricata: Impresa Appaltatrice Manutenzione Ordinaria Aree Mercatali coperte per conto del Comune di Torino.

Rischi potenziali: Urti, colpi, impatti, compressioni; Punture, tagli, abrasioni; Caduta dall'alto.

Attrezzature di sicurezza in esercizio:

Dispositivi ausiliari in locazione: DPI: sistema anticaduta, guanti protettivi, occhiali protettivi, scarpe di sicurezza.

Osservazioni: La cadenza con cui effettuare l'intervento può ampliarsi fino a 20 anni, in funzione del materiale utilizzato.

M4.2) Griglie di aerazione

Sostituzione

indispensabile con cadenza ogni 10 anni

Sostituzione delle griglie e dei canali di aerazione

Ditta incaricata: Impresa Appaltatrice Manutenzione Ordinaria Aree Mercatali coperte per conto del Comune di Torino.

Rischi potenziali:

Attrezzature di sicurezza in esercizio:

Dispositivi ausiliari in locazione:

Osservazioni:

M4.3) Balconi, pensiline, cornicioni

Rifacimento dei giunti di dilatazione

indispensabile con cadenza ogni 5 anni

Rifacimento dei giunti di dilatazione.

Ditta incaricata: Impresa Appaltatrice Manutenzione Ordinaria Aree Mercatali coperte per conto del Comune di Torino.

Rischi potenziali: Caduta dall'alto; Caduta materiali dall'alto; Punture, tagli, abrasioni.

Attrezzature di sicurezza in esercizio:

Dispositivi ausiliari in locazione: DPC: scala e trabattello regolamentare, cestello autosollevante a norma; DPI: sistema anticaduta, guanti protettivi, occhiali protettivi, scarpe di sicurezza.

Osservazioni:

Risanamento armature e ripresa copriferro

indispensabile con cadenza ogni 15 anni

Risanamento armature e ripresa copriferro.

Ditta incaricata: Impresa Appaltatrice Manutenzione Ordinaria Aree Mercatali coperte per conto del Comune di Torino.

Rischi potenziali: Caduta dall'alto; Caduta materiali dall'alto; Punture, tagli, abrasioni.

Attrezzature di sicurezza in esercizio:

Dispositivi ausiliari in locazione: DPC: scala e trabattello regolamentare, cestello autosollevante a norma; DPI: sistema anticaduta, guanti protettivi, occhiali protettivi, scarpe di sicurezza.

Osservazioni: La cadenza dell'intervento può ridursi sino a 10 anni in ragione delle condizioni climatiche del luogo.

Cornici in pietra: riparazioni

indispensabile, a guasto

Cornici in pietra: riparazioni

Ditta incaricata: Impresa Appaltatrice Manutenzione Ordinaria Aree Mercatali coperte per conto del Comune di Torino.

Rischi potenziali: Caduta dall'alto; Caduta materiali dall'alto; Punture, tagli, abrasioni.

Attrezzature di sicurezza in esercizio:

Dispositivi ausiliari in locazione: DPC: scala e trabattello regolamentare, cestello autosollevante a norma; DPI: sistema anticaduta, guanti protettivi, occhiali protettivi, scarpe di sicurezza.

Osservazioni:

Intonaci: riparazioni

indispensabile, a guasto

Intonaci: riparazioni.

Ditta incaricata: Impresa Appaltatrice Manutenzione Ordinaria Aree Mercatali coperte per conto del Comune di Torino.

Rischi potenziali: Caduta dall'alto; Caduta materiali dall'alto; Punture, tagli, abrasioni.

Attrezzature di sicurezza in esercizio:

Dispositivi ausiliari in locazione: DPC: scala e trabattello regolamentare, cestello autosollevante a norma; DPI: sistema anticaduta, guanti protettivi, occhiali protettivi, scarpe di sicurezza.

Osservazioni:

Intonaci: rifacimenti

indispensabile con cadenza ogni 30 anni

Intonaci: rifacimento a mano.

Ditta incaricata: Impresa Appaltatrice Manutenzione Ordinaria Aree Mercatali coperte per conto del Comune di Torino.

Rischi potenziali: Urti, colpi, impatti, compressioni; Punture, tagli, abrasioni; Proiezione di schegge; Caduta dall'alto.

Attrezzature di sicurezza in esercizio:

Dispositivi ausiliari in locazione: DPC: Ponteggio regolamentare; DPI: sistema anticaduta, guanti protettivi, occhiali protettivi, scarpe di sicurezza.

Osservazioni:

Tinteggiatura

indispensabile con cadenza ogni 10 anni

Ritinteggiatura.

Ditta incaricata: Impresa Appaltatrice Manutenzione Ordinaria Aree Mercatali coperte per conto del Comune di Torino.

Rischi potenziali: Caduta dall'alto; Polveri e vapori.

Attrezzature di sicurezza in esercizio:

Dispositivi ausiliari in locazione: DPC: scala e trabattello regolamentare, cestello autosollevante a norma; DPI: sistema anticaduta, guanti protettivi, occhiali protettivi, scarpe di sicurezza.

Osservazioni: La frequenza degli interventi deve essere corretta in funzione della posizione geografica
Consultare la scheda tecnica dei prodotti utilizzati

M5) Asfaltature

M5.1) Viabilità

Pavimentazioni: riparazioni

indispensabile, a guasto

Riparazione superfici stradali.

Ditta incaricata: Impresa Appaltatrice Manutenzione Ordinaria Aree Mercatali coperte per conto del Comune di Torino.

Rischi potenziali: Tagli, abrasioni, punture (contatti con attrezzature e materiali); Urti, colpi, impatti, compressioni (contatti con materiali); Investimenti; Lesioni dorso lombari (sollevamento manuale dei carichi).

Attrezzature di sicurezza in esercizio:

Dispositivi ausiliari in locazione: DPI: guanti, scarpe di sicurezza.

Osservazioni: Delimitazione dell'area di lavoro

Riverniciatura segnaletica orizzontale

indispensabile con cadenza ogni 12 mesi

Riverniciatura segnaletica orizzontale.

Ditta incaricata: Impresa Appaltatrice Manutenzione Ordinaria Aree Mercatali coperte per conto del Comune di Torino.

Rischi potenziali: Contatto con sostanze pericolose (solventi)

Attrezzature di sicurezza in esercizio:

Dispositivi ausiliari in locazione: DPI: guanti protettivi.

Osservazioni: Controllo segnaletica verticale e delimitazione dell'area di lavoro

M5.2) Fogne

Fogne: spurgo pozzetti

indispensabile con cadenza ogni 12 mesi

Spurgo pozzetti.

Ditta incaricata: Impresa Appaltatrice Manutenzione Ordinaria Aree Mercatali coperte per conto del Comune di Torino.

Rischi potenziali: Contatto con sostanze pericolose; Tagli, abrasioni, punture (contatto con attrezzi e materiali); Urti, compressioni, colpi, impatti (contatto con materiali); Investimento.

Attrezzature di sicurezza in esercizio:

Dispositivi ausiliari in locazione: DPI: guanti protettivi, stivali, facciale filtrante, tuta protettiva.

Osservazioni:

Fogne: riparazione

indispensabile, a guasto

Riparazione fogne.

Ditta incaricata:

Rischi potenziali: Tagli, abrasioni, punture (contatto con attrezzi e materiali); Urti, compressioni, colpi, impatti (contatto con materiali); Investimento;

Attrezzature di sicurezza in esercizio: Impresa Appaltatrice Manutenzione Ordinaria Aree Mercatali coperte per conto del Comune di Torino.

Dispositivi ausiliari in locazione: DPI: scarpe di sicurezza, guanti protettivi.

Osservazioni: Delimitazione dell'area di lavoro

M6) IMPIANTI IDRICI DI ADDUZIONE E SCARICO (componenti)

M6.1) Rete di distribuzione dell'acqua fredda

Collettori

indispensabile, a guasto

Riparazione di collettori.

Ditta incaricata:

Rischi potenziali: Punture, tagli, abrasioni; Elettrocuzione; Caduta dall'alto; Contatti con le attrezzature.

Attrezzature di sicurezza in esercizio:

Dispositivi ausiliari in locazione: DPC: verificare che i ponti siano regolarmente allestiti e usati. In presenza di dislivelli superiori a 2 metri, per l'esistenza d'aperture, provvedere ad applicare parapetti regolamentari; DPI: guanti protettivi, sistemi anticaduta.

Osservazioni: Utilizzare di utensili ed attrezzature a norma (verificare che le attrezzature siano dotate delle protezioni regolamentari e che l'avviamento sia del tipo ad uomo presente).

Colonne

indispensabile, a guasto

Riparazione delle colonne montanti.

Ditta incaricata:

Rischi potenziali: Punture, tagli, abrasioni; Elettrocuzione; Caduta dall'alto; Contatti con le attrezzature.

Attrezzature di sicurezza in esercizio:

Dispositivi ausiliari in locazione: DPC: verificare che i ponti siano regolarmente allestiti e usati. In presenza di dislivelli superiori a 2 metri, per l'esistenza d'aperture, provvedere ad applicare parapetti regolamentari. DPI: guanti protettivi, sistemi anticaduta.

Osservazioni: Utilizzare di utensili ed attrezzature a norma (verificare che le attrezzature siano dotate delle protezioni regolamentari e che l'avviamento sia del tipo ad uomo presente).

Diramazioni interne

indispensabile, a guasto

Riparazione delle diramazioni interne.

Ditta incaricata:

Rischi potenziali: Punture, tagli, abrasioni; Elettrocuzione; Caduta dall'alto; Contatti con le attrezzature.

Attrezzature di sicurezza in esercizio:

Dispositivi ausiliari in locazione: DPC: verificare che i ponti siano regolarmente allestiti e usati. In presenza di dislivelli superiori a 2 metri, per l'esistenza d'aperture, provvedere ad applicare parapetti regolamentari. DPI: guanti protettivi, sistemi anticaduta.

Osservazioni: Utilizzare di utensili ed attrezzature a norma (verificare che le attrezzature siano dotate delle protezioni regolamentari e che l'avviamento sia del tipo ad uomo presente).

Contatori, saracinesche, rubinetti e valvole

indispensabile, a guasto

Riparazione di contatori, saracinesche, rubinetti e valvole.

Ditta incaricata:

Rischi potenziali: Punture, tagli, abrasioni; Elettrocuzione; Caduta dall'alto; Contatti con le attrezzature.

Attrezzature di sicurezza in esercizio:

Dispositivi ausiliari in locazione: DPC: sistema anticaduta per i lavori in elevato (>2 metri); DPI: guanti protettivi.

Osservazioni: Utilizzare di utensili ed attrezzature a norma.

Utilizzare scala o trabattello regolamentare per i lavori in elevato (>2 metri).

M6.2) Rete di distribuzione dell'acqua calda

Sostituzione o riparazione delle pompe per ricircolo acqua calda

indispensabile, a guasto

Sostituzione o riparazione delle pompe per il ricircolo dell'acqua calda.

Ditta incaricata:

Rischi potenziali:

Attrezzature di sicurezza in esercizio:

Dispositivi ausiliari in locazione:

Osservazioni:

Collettori: riparazioni

indispensabile, a guasto

Riparazione di collettori.

Ditta incaricata:

Rischi potenziali: Punture, tagli, abrasioni; Elettrocuzione; Contatti con le attrezzature.

Attrezzature di sicurezza in esercizio:

Dispositivi ausiliari in locazione: DPI: guanti protettivi e isolanti.

Osservazioni: Utilizzare di utensili ed attrezzature a norma (verificare le attrezzature siano dotate delle protezioni regolamentari e che l'avviamento sia del tipo ad uomo presente).

Collettori: sostituzioni

indispensabile con cadenza ogni 30 anni

Sostituzione dei collettori.

Ditta incaricata:

Rischi potenziali: Punture, tagli, abrasioni; Elettrocuzione

Attrezzature di sicurezza in esercizio:

Dispositivi ausiliari in locazione: DPI: guanti protettivi e isolanti.

Osservazioni:

Colonne: riparazione

indispensabile con cadenza ogni giorno

Riparazione delle colonne montanti.

Ditta incaricata:

Rischi potenziali: Punture, tagli, abrasioni; Elettrocuzione; Caduta dall'alto; Contatti con le attrezzature.

Attrezzature di sicurezza in esercizio:

Dispositivi ausiliari in locazione: DPC: sistema anticaduta per lavori in elevato (>2 metri); DPI: guanti protettivi.

Osservazioni:

Colonne: sostituzione

indispensabile con cadenza ogni 30 anni

Sostituzione delle colonne montanti.

Ditta incaricata:

Rischi potenziali: Punture, tagli, abrasioni; Elettrocuzione; Cadute dall'alto; Contatti con le attrezzature.

Attrezzature di sicurezza in esercizio:

Dispositivi ausiliari in locazione: DPC: Sistema anticaduta per lavori in elevato (>2 metri); DPI: guanti protettivi.

Osservazioni: Utilizzare di utensili ed attrezzature a norma. Utilizzare scala o trabattello regolamentare per lavori in elevato (>2 metri)

Diramazioni interne: riparazione

indispensabile, a guasto

Riparazione delle diramazioni interne.

Ditta incaricata:

Rischi potenziali: Punture, tagli, abrasioni; Elettrocuzione; Contatti con le attrezzature.

Attrezzature di sicurezza in esercizio:

Dispositivi ausiliari in locazione: DPI: guanti protettivi.

Osservazioni: Utilizzo di utensili ed attrezzature a norma.

Diramazioni interne: sostituzione

indispensabile con cadenza ogni 30 anni

Sostituzione delle diramazioni interne.

Ditta incaricata:

Rischi potenziali: Punture, tagli, abrasioni; Elettrocuzione; Contatti con le attrezzature.

Attrezzature di sicurezza in esercizio:

Dispositivi ausiliari in locazione: DPI: guanti protettivi.

Osservazioni: Utilizzare di utensili ed attrezzature a norma. Utilizzare scala o trabattello regolamentare per lavori in elevato.

Contatori, saracinesche, rubinetti e valvole: sostituzione

indispensabile con cadenza ogni 15 anni

Sostituzione dei contatori, saracinesche, rubinetti e valvole.

Ditta incaricata:

Rischi potenziali: Punture, tagli, abrasioni; Elettrocuzione; Contatti con le attrezzature.

Attrezzature di sicurezza in esercizio:

Dispositivi ausiliari in locazione: DPC: sistema anticaduta per i lavori in elevato (>2 metri); DPI: guanti protettivi.

Osservazioni: Utilizzare di utensili ed attrezzature a norma. Utilizzare scala o trabattello regolamentare per i lavori in elevato (>2 metri).

M6.3) Apparecchi igienico sanitari

Sanitari: riparazione

indispensabile, a guasto

Riparazione dei sanitari.

Ditta incaricata: Impresa Appaltatrice Manutenzione Ordinaria Aree Mercatali coperte per conto del Comune di Torino.

Rischi potenziali: Punture, tagli, abrasioni; Lesioni dorso lombari.

Attrezzature di sicurezza in esercizio:

Dispositivi ausiliari in locazione: DPI: guanti protettivi.

Osservazioni:

Sanitari: sostituzione

indispensabile con cadenza ogni 30 anni

Sostituzione dei sanitari.

Ditta incaricata: Impresa Appaltatrice Manutenzione Ordinaria Aree Mercatali coperte per conto del Comune di Torino.

Rischi potenziali: Punture, tagli, abrasioni.

Attrezzature di sicurezza in esercizio:

Dispositivi ausiliari in locazione: DPI: guanti protettivi.

Osservazioni:

M6.4) Reti di scarico delle acque luride e domestiche

Reti di scarico: riparazione

indispensabile, a guasto

Riparazione delle reti di scarico.

Ditta incaricata: Impresa Appaltatrice Manutenzione Ordinaria Aree Mercatali coperte per conto del Comune di Torino.

Rischi potenziali: Punture, tagli, abrasioni; Contatto con sostanze pericolose; Elettrocuzione; Calore, fiamma; Contatti con le attrezzature.

Attrezzature di sicurezza in esercizio:

Dispositivi ausiliari in locazione: DPI: guanti protettivi.

Osservazioni: Consultare la scheda tecnica dei prodotti utilizzati.

Durante l'uso della fiamma allontanare i materiali infiammabili. Utilizzare di utensili ed attrezzature a norma (verificare che gli utensili siano dotati delle protezioni regolamentari e che l'avviamento sia del tipo ad uomo presente).

Reti di scarico: sostituzione

indispensabile con cadenza ogni 30 anni

Sostituzione delle reti di scarico.

Ditta incaricata: Impresa Appaltatrice Manutenzione Ordinaria Aree Mercatali coperte per conto del Comune di Torino.

Rischi potenziali: Punture, tagli, abrasioni; Contatto con sostanze pericolose; Elettrocuzione; Calore, fiamma; Contatti con le attrezzature.

Attrezzature di sicurezza in esercizio:

Dispositivi ausiliari in locazione: DPI: guanti protettivi.

Osservazioni: Consultare la scheda tecnica dei prodotti utilizzati.

Durante l'uso della fiamma allontanare i materiali infiammabili. Utilizzare di utensili ed attrezzature a norma (verificare che gli utensili siano dotati delle protezioni regolamentari e che l'avviamento sia del tipo ad uomo presente).

M6.5) Elettropompe

Premistoppa

indispensabile con cadenza ogni 6 mesi

Reintegro dei premistoppa.

Ditta incaricata: Impresa Appaltatrice Manutenzione Ordinaria Aree Mercatali coperte per conto del Comune di Torino.

Rischi potenziali: Punture, tagli, abrasioni; Elettrocuzione.

Attrezzature di sicurezza in esercizio:

Dispositivi ausiliari in locazione: DPI: guanti protettivi.

Osservazioni: Effettuare i controlli a macchina spenta. Controllare l'isolamento elettrico.

M6.6) Reti di scarico delle acque meteoriche

Reti di scarico acque meteoriche: riparazioni

indispensabile, a guasto

Riparazione delle reti di scarico acque meteoriche.

Ditta incaricata: Impresa Appaltatrice Manutenzione Ordinaria Aree Mercatali coperte per conto del Comune di Torino.

Rischi potenziali: Punture, tagli, abrasioni; Contatto con sostanze pericolose; Elettrocuzione; Caduta dall'alto.

Attrezzature di sicurezza in esercizio:

Dispositivi ausiliari in locazione: DPC: sistema anticaduta nei lavori in elevato; DPI: guanti protettivi.

Osservazioni: Allestimento di ponteggio, impalcato, ecc., a norma nei lavori in elevato (> 2 metri).

Utilizzare di utensili ed attrezzature a norma (verificare che gli utensili siano dotati delle protezioni regolamentari e che l'avviamento sia del tipo ad uomo presente).

INDICE

Avvertenze generali sull'opera.....	pag.	<u>2</u>
EQUIPAGGIAMENTI.....	pag.	<u>3</u>
REVISIONI.....	pag.	<u>4</u>
MANUTENZIONE.....	pag.	<u>8</u>

Torino, 22/11/2013

il Tecnico
