



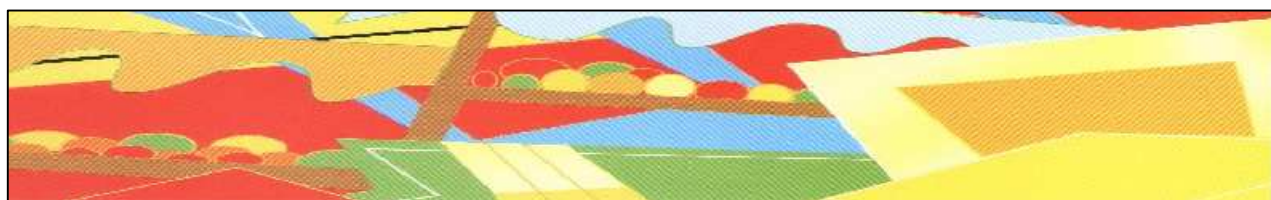
All. n.

CITTA' DI TORINO
Vice Direzione Generale Ingegneria

Direzione Servizi Tecnici per l'Edilizia Pubblica
Servizio Infrastrutture per il Commercio

Via Meucci n. 4 - 10121 - Torino
Tel. 011 4430614 - Fax 011 4430619

**MANUTENZIONE ORDINARIA MERCATI COPERTI
ANNO 2013**



PROGETTO DEFINITIVO

ELENCO PREZZI

PROGETTISTA:

Arch. Antonella Contardi

COLLABORATORI:

Geom. Massimo Druetto

RESPONSABILE DELLA SICUREZZA IN FASE DI PROGETTAZIONE
(D. Leg. n. 81/08 ex art. 90 c. 3):

Arch. Antonella Contardi

ID FILE

SCALA

DATA **ottobre 2013**

AGG.

TAVOLA

04

IL DIRIGENTE DEL SETTORE
INFRASTRUTTURE PER IL COMMERCIO
RESPONSABILE DEL PROCEDIMENTO

Ing. Eugenio Barbirato

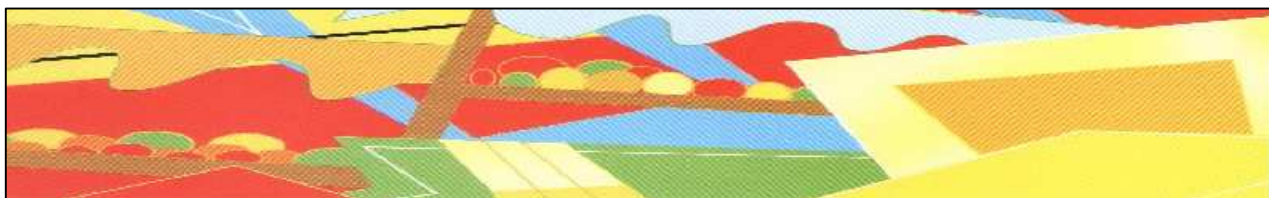


CITTA' DI TORINO
Vice Direzione Generale Ingegneria

Direzione Servizi Tecnici per l'Edilizia Pubblica
Servizio Infrastrutture per il Commercio

Via Meucci n. 4 - 10121 - Torino
Tel. 011 4430614 - Fax 011 4430619

**MANUTENZIONE ORDINARIA MERCATI COPERTI
ANNO 2013**



PROGETTO DEFINITIVO

**ELENCO PREZZI
OPERE**

Articolo di Elenco	INDICAZIONE DELLE PRESTAZIONI	Unità di misura	PREZZO EURO
01.P24.C50	Nolo di autocarro o motocarro ribaltabile compreso carburante, lubrificante, trasporto in loco ed ogni onere connesso per il tempo di effettivo impiego		
005	Della portata sino a q 17 - compreso l'autista (EURO quarantacinque/67)	h	45,67
010	Della portata sino a q 17-escluso l'autista (EURO undici/09)	h	11,09
01.P24.C60	Nolo di autocarro ribaltabile compreso autista, carburante, lubrificante, trasporto in loco ed ogni onere connesso per il tempo di effettivo impiego		
005	Della portata sino q 40 (EURO quarantotto/91)	h	48,91
010	Della portata oltre q 40 fino a q 120 (EURO cinquantanove/80)	h	59,80
015	Della portata oltre q 120 fino a q 180 (EURO sessantacinque/23)	h	65,23
25.P03.B10	NOLEGGIO DI MACCHINA CAROTATRICE OGNI DIREZIONE COMPRESO OPERATORE		
005	... (EURO sessantaquattro/00)	h	64,00
25.P03.B15	NOLEGGIO DI MACCHINA A GETTO DI VAPORE PER PULIZIA SUPERFICI 1 MPA ESCLUSO OPERATORE		
005	... (EURO sei/20)	h	6,20
010	NOLEGGIO DI MACCHINA PER SPAZZOLATURA E MICROSCALPELLATURA COMPRESO OPERATORE (EURO quarantasei/49)	h	46,49
25.P03.B25	NOLEGGIO DI GRUPPO ELETTROGENO		
005	NOLEGGIO DI GRUPPO ELETTROGENO DA KWA 25 CON ASSISTENZA (EURO quindici/59)	h	15,59
010	NOLEGGIO DI GRUPPO ELETTROGENO DA KWA 20 CON ASSISTENZA (EURO dodici/01)	h	12,01
015	NOLEGGIO DI GRUPPO ELETTROGENO FINO A KWA 5.5 CON ASSISTENZA (EURO otto/92)	h	8,92
25.P05.A65	Malta reoplastica		
005	MALTA REOPLASTICA (EURO due/66)	kg	2,66
01.P24.H70	Nolo cannello ossiacetilenico completo di gomme di lunghezza adeguata, manometri, apparecchiature di sicurezza e quanto necessario per il funzionamento, esclusa la mano d'opera ed il gas		
005	Per taglio o saldature (EURO dodici/33)	g	12,33
01.A02.A05	Demolizione completa di fabbricati sino al piano di spiccato, valutata a metro cubo vuoto per pieno compreso l'accatastamento entro l'area di cantiere del materiale di spoglio ed il carico ed il trasporto delle macerie alle discariche, esclusi eventuali corrispettivi per diritti di discarica		
020	Con struttura portante in muratura e solai in legno, ferro, voltini o a volta (EURO undici/08)	m ³	11,08
030	Con struttura portante in c.a. e solai in c.a. o latero - cemento (EURO dodici/45)	m ³	12,45
040	Con struttura portante in acciaio e solai in c.a. o latero - cemento (EURO tredici/95)	m ³	13,95

Articolo di Elenco	INDICAZIONE DELLE PRESTAZIONI	Unità di misura	PREZZO EURO
01.A02.A20	Demolizione di tramezzi o tavolati interni o volte in mattoni pieni, in qualunque piano di fabbricato, compresa la salita o discesa a terra dei materiali, lo sgombero, computando le superfici prima della demolizione		
005	Dello spessore inferiore a cm 10 e per superfici di m² 0,50 e oltre, con trasporto in cantiere (EURO tredici/94)	m ²	13,94
010	Con spessore da cm 10 a cm 15 e per superfici di m² 0,50 e oltre, con trasporto in cantiere (EURO quindici/68)	m ²	15,68
025	Dello spessore inferiore a cm 10 e per superfici di m² 0,50 e oltre, con trasporto alle discariche (EURO quindici/16)	m ²	15,16
030	Con spessore da cm 10 a cm 15 e per superfici di m² 0,50 e oltre, con carico e trasporto alle discariche. (EURO sedici/90)	m ²	16,90
01.A02.A20	Demolizione di tramezzi o tavolati interni o volte in mattoni pieni, in qualunque piano di fabbricato, compresa la salita o discesa a terra dei materiali, lo sgombero, computando le superfici prima della demolizione		
005	Dello spessore inferiore a cm 10 e per superfici di m² 0,50 e oltre, con trasporto in cantiere (EURO tredici/94)	m ²	13,94
010	Con spessore da cm 10 a cm 15 e per superfici di m² 0,50 e oltre, con trasporto in cantiere (EURO quindici/68)	m ²	15,68
025	Dello spessore inferiore a cm 10 e per superfici di m² 0,50 e oltre, con trasporto alle discariche (EURO quindici/16)	m ²	15,16
030	Con spessore da cm 10 a cm 15 e per superfici di m² 0,50 e oltre, con carico e trasporto alle discariche. (EURO sedici/90)	m ²	16,90
01.A02.B80	Rimozione di parti metalliche compreso il ripristino del muro o del rivestimento		
005	Staffe, ganci e simili (EURO cinque/32)	cad	5,32
010	Doccioni di gronda o tubi di discesa (EURO tre/39)	m	3,39
01.A02.B80	Rimozione di parti metalliche compreso il ripristino del muro o del rivestimento		
005	Staffe, ganci e simili (EURO cinque/32)	cad	5,32
010	Doccioni di gronda o tubi di discesa (EURO tre/39)	m	3,39
01.A02.B60	Spicconatura di intonaco di calce, gesso e simili, in qualunque piano di fabbricato, compresa la discesa o la salita a terra dei materiali, lo sgombero dei detriti, computando le superfici prima della demolizione, compreso il trasporto dei detriti alle discariche		
005	Per superfici di m² 0,50 ed oltre (EURO sei/15)	m ²	6,15
01.A02.B70	Spicconatura d'intonaco di cemento o di materiali di analogo durezza, in qualunque piano di fabbricato, compresa la discesa o la salita a terra dei materiali, lo sgombero dei detriti, computando le superfici prima della demolizione, compreso il trasporto dei detriti alle discariche		
005	Per superfici di m² 0,50 ed oltre (EURO dieci/41)	m ²	10,41
01.P24.E30	Nolo di autobotte od autocarro munito di pompa a pressione per pulizia e disostruzione condotti o canali interrati, compresa la paga del solo autista, il consumo di carburante e lubrificante ed ogni onere connesso per il tempo di		

Articolo di Elenco	INDICAZIONE DELLE PRESTAZIONI	Unità di misura	PREZZO EURO
01.A19.E30	effettivoimpiego (canal-jet) 005 ... (EURO cinquantasei/46)	h	56,46
	Sostituzione o riparazione di rubinetti o di sifoni a bottiglia, comprendente lo smontaggio del rubinetto o del sifone, l'eventuale sostituzione delle guarnizioni, da compensarsi a parte, ed il rimontaggio		
	005 Per il primo rubinetto o sifone riparato (EURO ventiquattro/98)	cad	24,98
01.A19.E40	010 Per ogni rubinetto o sifone riparato oltre il primo, eseguito con lo stesso ordinativo e nello stesso fabbricato (EURO sei/66)	cad	6,66
	Sostituzione o riparazione di flussometri, o flussi rapidi, comprendente lo smontaggio, l'eventuale sostituzione di accessori, da compensarsi a parte, ed il rimontaggio		
	005 Per il primo flussometro riparato (EURO ventiquattro/98)	cad	24,98
01.A19.E40	010 Per ogni flussometro riparato oltre il primo, eseguito con lo stesso ordinativo e nello stesso fabbricato (EURO sei/66)	cad	6,66
	Sostituzione o riparazione di flussometri, o flussi rapidi, comprendente lo smontaggio, l'eventuale sostituzione di accessori, da compensarsi a parte, ed il rimontaggio		
	005 Per il primo flussometro riparato (EURO ventiquattro/98)	cad	24,98
01.A19.E50	010 Per ogni flussometro riparato oltre il primo, eseguito con lo stesso ordinativo e nello stesso fabbricato (EURO sei/66)	cad	6,66
	Sostituzione di apparecchiature igieniche simili esclusi vasi alla turca ed orinatoi a parete, comprendente lo smontaggio di sifoni, rubinetti,mensole, ecc, compensando a parte le nuove apparecchiature ed accessori, escluse le eventuali opere murarie occorrenti		
	005 Lavabi, lavelli, vasi all'inglese, bidet, orinatoi tipo sospesi, boyler litri 80/100. (EURO novantadue/01)	cad	92,01
01.A19.E60	Rimozione di apparecchiature igienico sanitarie in qualunque piano di fabbricato, compresa la salita o discesa dei materiali, lo sgombero dei detriti ed il trasporto alle discariche		
	005 Lavabi, lavelli, vasi all'inglese, bidet, orinatoi tipo sospesi, boyler ecc. (EURO trentotto/29)	cad	38,29
	Vaso a sedile in vitreous-china a cacciata o ad aspirazione, con scarico a pavimento o a parete		
01.P22.A60	005 cm 45x35x39 (EURO quarantacinque/74)	cad	45,74
	010 cm 50x36x39 (EURO cinquantasette/66)	cad	57,66
	015 cm 56x37x39 (EURO sessantasei/30)	cad	66,30
	020 cm 41x34x32 - per scuole materne (EURO sessantasei/75)	cad	66,75
	025 cm 35x25x28 - per asili nido (EURO trentasei/78)	cad	36,78
	Vaso alla turca con o senza brida grondante, foro entrata acqua posteriore o superiore, o conerogazione d'acqua esterna, con pedane incorporate; montaggio a filo pavimento o sopra pavimento		
01.P22.A65	005 cm 51x60x21 in vitreous-china (EURO sessantatre/36)	cad	63,36
	010 cm 55x65x21 in gres ceramico smaltato (EURO sessantasei/86)	cad	66,86
01.P22.B70	Gruppo miscelatore monocomando a parete in ottone		

Articolo di Elenco	INDICAZIONE DELLE PRESTAZIONI	Unità di misura	PREZZO EURO
01.A19.G10	cromato per lavabo clinico, con comando a ginocchio o pedale, bocca fissa o girevole		
	003 Da 1/2" senza soffioncino (EURO ottantaquattro/04)	cad	84,04
	005 Da 1/2" con soffioncino e deviaz. getto - doccia (EURO novantacinque/95)	cad	95,95
	Posa in opera di apparecchi igienico - sanitari completi di accessori, compreso l'allacciamento alle tubazioni di adduzione e lo scarico		
	005 Lavabo a canale completo di accessori compresa la posa della rubinetteria per acqua calda e fredda (fino a 3 rubinetti o 3 gruppi miscelatori per lavabo), pilette e sifoni di scarico (EURO centosette/96)	cad	107,96
	010 Coprigiunto per lavabi a canale in batteria piatti completo di accessori, con rubinetteria per acqua calda e fredda e scarico (EURO dodici/65)	cad	12,65
	015 Lavello per cucina ad una vasca con scolapiatti incorporato, completo di accessori, compresa la posa del gruppo miscelatore ore per acqua calda e fredda, pilette e sifone di scarico (EURO centodieci/42)	cad	110,42
	020 Lavello per cucina a due vasche con scolapiatti incorporato, completo di accessori, compresa la posa del gruppo miscelatore ore per acqua calda e fredda, due pilette e sifoni a due bracci. (EURO centododici/87)	cad	112,87
	025 Lavello a due vasche senza scolapiatti completo di accessori, compresa la posa della rubinetteria o gruppo miscelatore, piletta e sifone di scarico. (EURO centoquattro/28)	cad	104,28
	030 Lavelli e pilozzi ad una vasca senza scolapiatti completi di accessori, compresa la posa della rubinetteria o gruppo miscelatore, piletta e sifone di scarico (EURO novanta/05)	cad	90,05
	035 Lavabo completo di accessori, compresa la posa di un rubinetto, curvette di raccordo, piletta di scarico, sifone di scarico e curva tecnica di raccordo al muro e mensola (EURO sessantacinque/09)	cad	65,09
	040 Lavabo completo di accessori, compresa la posa di batteria a miscela formato da due rubinetti, bocca di erogazione al centro, curvette di raccordo, piletta di scarico, sifone di scarico, curva tecnica di raccordo al muro e mensola (EURO settantanove/03)	cad	79,03
	045 Lavabo completo di accessori, compresa la posa del gruppo miscelatore monoforo, curvette di raccordo, piletta di scarico , sifone di scarico, curva tecnica di raccordo al muro e mensola (EURO settantuno/23)	cad	71,23
	050 Lavapiedi completo di accessori, compresa la posa dei rubinetti per acqua calda e fredda o gruppo miscelatore, piletta di scarico, sifone di scarico e tasselli di fissaggio (EURO settantaquattro/41)	cad	74,41
	055 Vuotatoio completo di accessori, compresa la posa di rubinetti a passo rapido, piletta di scarico, sifone di scarico e tasselli di fissaggio (EURO sessantacinque/39)	cad	65,39
	060 Bidet senza doccetta completo di accessori, compresa la posa di batteria a miscela formata da due rubinetti per acqua calda e fredda, curvette di raccordo, piletta di scarico, sifone di		

Articolo di Elenco	INDICAZIONE DELLE PRESTAZIONI	Unità di misura	PREZZO EURO
065	scarico e tasselli di fissaggio (EURO ottantuno/51) Bidet con doccetta completo di accessori, compresa la posa di batteria a miscela formata da due rubinetti per acqua calda a e fredda, comando doccetta, curvette di raccordo, piletta di scarico, sifone di scarico e tasselli di fissaggio (EURO ottantasette/64)	cad	81,51
070	Bidet senza doccetta completo di accessori, compresa la posa di gruppo miscelatore monoforo, curvette di raccordo, piletta di scarico, sifone di scarico e tasselli di fissaggio (EURO sessantanove/24)	cad	87,64
075	Bidet con doccetta completo di accessori, compresa la posa di gruppo miscelatore monoforo, comando doccetta, curvetta di raccordo, piletta di scarico, sifone di scarico e tasselli di fissaggio (EURO settantacinque/37)	cad	69,24
080	Fontanella a zampillo parabolico completa di accessori, compresa la posa del gruppo erogatore a getto obliquo, curvetta di raccordo, piletta di scarico, sifone di scarico, curva tecnica di raccordo al muro e zanche di fissaggio (EURO quarantanove/90)	cad	75,37
085	Vasca lavatoio completa di accessori e sostegni, compresa la posa di un rubinetto per sola acqua fredda, piletta di scarico, sifone di scarico con raccordo al muro o pavimento (EURO settantotto/38)	cad	49,90
090	Vasca lavatoio completa di accessori e sostegni, compresa la posa di gruppo miscelatore per acqua calda e fredda, piletta di scarico, sifone di scarico con raccordo al muro o pavimento (EURO ottantaquattro/51)	cad	78,38
095	Vasca da bagno lunga od a sedile, di qualunque tipo e dimensione, completa di accessori, gruppo miscelatore esterno, docci a a telefono, colonna di scarico, piletta e troppopieno (EURO centododici/64)	cad	84,51
100	Vasca da bagno lunga od a sedile, di qualsiasi tipo e dimensione, completa di accessori, gruppo miscelatore incassato a parete, braccio doccia a parete, colonna di scarico, piletta di scarico e troppopieno (EURO centoquindici/32)	cad	112,64
105	Vasca poliban completa di accessori, gruppo miscelatore, braccio doccia, doccetta, piletta e sifone (EURO centosedici/55)	cad	115,32
110	Piatta doccia completo di accessori, compreso gruppo miscelatore meccanico, rubinetti, braccio fisso e soffione, piletta di scarico e sifone di scarico (EURO centodieci/13)	cad	116,55
115	Braccio fisso a parete con soffione per doccia collettiva (EURO ventisette/98)	cad	110,13
120	Rubinetti di arresto ad incasso con cappuccio cromato - da 3/8" (EURO undici/66)	cad	27,98
125	Rubinetti di arresto ad incasso con cappuccio cromato - da 1/2" (EURO tredici/32)	cad	11,66
130	Rubinetti di arresto ad incasso con cappuccio cromato - da 3/4" (EURO quattordici/99)	cad	13,32
135	Saracinesche in bronzo e valvole di ritegno in bronzo da-1/2" (EURO nove/99)	cad	14,99
140	Saracinesche in bronzo e valvole di ritegno in bronzo - da 3/4" a 1"	cad	9,99

Articolo di Elenco	INDICAZIONE DELLE PRESTAZIONI	Unità di misura	PREZZO EURO
	(EURO tredici/32)	cad	13,32
145	Saracinesche in bronzo e valvole di ritegno in bronzo - da 1 1/4" a 1 1/2" (EURO sedici/66)	cad	16,66
150	Saracinesche in bronzo e valvole di ritegno in bronzo - da 2" a 2 1/2" (EURO diciotto/32)	cad	18,32
155	Saracinesche in bronzo e valvole di ritegno in bronzo - da 3" (EURO diciannove/99)	cad	19,99
160	Latrina alla turca, completa di accessori e scarico (EURO centosette/96)	cad	107,96
165	Latrina all'inglese o a sella di qualunque tipo, con scarico a pavimento o a parete, completa di accessori e scarico (EURO ottanta/97)	cad	80,97
170	Flusso rapido per latrina completo di accessori, alimentazione e scarico (EURO trentasei/64)	cad	36,64
175	Orinatoio a pavimento di qualunque tipo e dimensione con tutti gli accessori occorrenti, alimentazione e scarico (EURO centosette/96)	cad	107,96
180	Orinatoio sospeso a parete di qualunque tipo e dimensione, con tutti gli accessori occorrenti, alimentazione e scarico (EURO centoquattro/28)	cad	104,28
185	Sifone con griglia a pavimento, con tutti gli accessori occorrenti, alimentazione e scarico (EURO cinquantanove/96)	cad	59,96
190	Vaschetta di cacciata a cassetta o a zaino, di qualunque capacità, completa di accessori, alimentazione e scarico (EURO sessantuno/34)	cad	61,34
195	Sedili in plastica per vasi all'inglese (EURO nove/31)	cad	9,31
200	Lancia di lavaggio, completa di accessori (EURO ventuno/32)	cad	21,32
205	Cappa per cucina compreso il tubo di sfiato (EURO cinquantadue/76)	cad	52,76
220	Combinazione w.c./ bidet per disabili in ceramica per installazione a pavimento, compresa la posa degli accessori ed eff etti acqua della vaschetta di cacciata, batteria, comando di scarico a muro laterale, miscelatore termoscopico, comando a leva, doccia a telefono e regolatore automatico di portata (EURO centosessantadue/96)	cad	162,96
230	Specchio reclinabile per disabili (EURO trentaquattro/02)	cad	34,02
240	Solleva pazienti meccanico fisso da montare all'angolo o all'estremità della vasca da bagno (EURO sessantanove/62)	cad	69,62
01.A19.G10	Posa in opera di apparecchi igienico - sanitari completi di accessori, compreso l'allacciamento alle tubazioni di adduzione e lo scarico		
005	Lavabo a canale completo di accessori compresa la posa della rubinetteria per acqua calda e fredda (fino a 3 rubinetti o 3 gruppi miscelatori per lavabo), pilette e sifoni di scarico (EURO centosette/96)	cad	107,96
010	Coprigiunto per lavabi a canale in batteria piatti completo di accessori, con rubinetteria per acqua calda e fredda e sc arico (EURO dodici/65)	cad	12,65
015	Lavello per cucina ad una vasca con scolapiatti incorporato, completo di accessori, compresa la posa del gruppo miscelat ore per acqua calda e fredda, pilette e sifone di scarico (EURO centodieci/42)	cad	110,42
020	Lavello per cucina a due vasche con scolapiatti		

Articolo di Elenco	INDICAZIONE DELLE PRESTAZIONI	Unità di misura	PREZZO EURO
	incorporato, completo di accessori, compresa la posa del gruppo miscelat ore per acqua calda e fredda, due pilette e sifoni a due bracci. (EURO centododici/87)	cad	112,87
025	Lavello a due vasche senza scolapiatti completo di accessori, compresa la posa della rubinetteria o gruppo miscelatore, piletta e sifone di scarico. (EURO centoquattro/28)	cad	104,28
030	Lavelli e pilozzi ad una vasca senza scolapiatti completi di accessori, compresa la posa della rubinetteria o gruppo mis celatore, piletta e sifone di scarico (EURO novanta/05)	cad	90,05
035	Lavabo completo di accessori, compresa la posa di un rubinetto, curvette di raccordo, piletta di scarico, sifone di scar ico e curva tecnica di raccordo al muro e mensole (EURO sessantacinque/09)	cad	65,09
040	Lavabo completo di accessori, compresa la posa di batteria a miscela formato da due rubinetti, bocca di erogazione al ce ntro, curvette di raccordo, piletta di scarico, sifone di scarico, curva tecnica di raccordo al muro e mensole (EURO settantanove/03)	cad	79,03
045	Lavabo completo di accessori, compresa la posa del gruppo miscelatore monoforo, curvette di raccordo, piletta di scarico , sifone di scarico, curva tecnica di raccordo al muro e mensole (EURO settantuno/23)	cad	71,23
050	Lavapiedi completo di accessori, compresa la posa dei rubinetti per acqua calda e fredda o gruppo miscelatore, piletta d i scarico, sifone di scarico e tasselli di fissaggio (EURO settantaquattro/41)	cad	74,41
055	Vuotatoio completo di accessori, compresa la posa di rubinetti a passo rapido, piletta di scarico, sifone di scarico e t asselli di fissaggio (EURO sessantacinque/39)	cad	65,39
060	Bidet senza doccetta completo di accessori, compresa la posa di batteria a miscela formata da due rubinetti per acqua ca lida e fredda, curvette di raccordo, piletta di scarico, sifone di scarico e tasselli di fissaggio (EURO ottantuno/51)	cad	81,51
065	Bidet con doccetta completo di accessori, compresa la posa di batteria a miscela formata da due rubinetti per acqua cald a e fredda, comando doccetta, curvette di raccordo, piletta di scarico, sifone di scarico e tasselli di fissaggio (EURO ottantasette/64)	cad	87,64
070	Bidet senza doccetta completo di accessori, compresa la posa di gruppo miscelatore monoforo, curvette di raccordo, pilet ta di scarico, sifone di scarico e tasselli di fissaggio (EURO sessantanove/24)	cad	69,24
075	Bidet con doccetta completo di accessori, compresa la posa di gruppo miscelatore monoforo, comando doccetta, curvetta di raccordo, piletta di scarico, sifone di scarico e tasselli di fissaggio (EURO settantacinque/37)	cad	75,37
080	Fontanella a zampillo parabolico completa di accessori, compresa la posa del gruppo erogatore a getto obliquo, curvetta di raccordo, piletta di scarico, sifone di scarico, curva tecnica di raccordo al muro e zanche di fissaggio (EURO quarantanove/90)	cad	49,90
085	Vasca lavatoio completa di accessori e sostegni, compresa la posa di un rubinetto per sola acqua		

Articolo di Elenco	INDICAZIONE DELLE PRESTAZIONI	Unità di misura	PREZZO EURO
	fredda, piletta di scari co, sifone di scarico con raccordo al muro o pavimento (EURO settantotto/38)	cad	78,38
090	Vasca lavatoio completa di accessori e sostegni,compresa la posa di gruppo miscelatore per acquacalda e fredda, piletta di scarico, sifone di scarico con raccordo al muro o pavimento (EURO ottantaquattro/51)	cad	84,51
095	Vasca da bagno lunga od a sedile, di qualunque tipo e dimensione, completa di accessori, gruppomiscelatore esterno,docci a a telefono, colonna di scarico, piletta e troppopieno (EURO centododici/64)	cad	112,64
100	Vasca da bagno lunga od a sedile, di qualsiasi tipo e dimensione, completa di accessori, gruppomiscelatore incassato a p arete, braccio doccia a parete, colonna di scarico, piletta di scarico e troppopieno (EURO centoquindici/32)	cad	115,32
105	Vasca poliban completa di accessori, gruppo miscelatore, braccio doccia, doccetta, piletta e sifone (EURO centosedici/55)	cad	116,55
110	Piatto doccia completo di accessori, compreso gruppo miscelatore meccanico, rubinetti, braccio fisso e soffione, piletta di scarico e sifone discarico (EURO centodieci/13)	cad	110,13
115	Braccio fisso a parete con soffione per doccia collettiva (EURO ventisette/98)	cad	27,98
120	Rubinetti di arresto ad incasso con cappuccio cromato - da 3/8" (EURO undici/66)	cad	11,66
125	Rubinetti di arresto ad incasso con cappuccio cromato - da 1/2" (EURO tredici/32)	cad	13,32
130	Rubinetti di arresto ad incasso con cappuccio cromato - da 3/4" (EURO quattordici/99)	cad	14,99
135	Saracinesche in bronzo e valvole di ritegno in bronzo da-1/2" (EURO nove/99)	cad	9,99
140	Saracinesche in bronzo e valvole di ritegno in bronzo - da 3/4" a 1" (EURO tredici/32)	cad	13,32
145	Saracinesche in bronzo e valvole di ritegno in bronzo - da 1 1/4" a 1 1/2" (EURO sedici/66)	cad	16,66
150	Saracinesche in bronzo e valvole di ritegno in bronzo - da 2" a 2 1/2" (EURO diciotto/32)	cad	18,32
155	Saracinesche in bronzo e valvole di ritegno in bronzo - da 3" (EURO diciannove/99)	cad	19,99
160	Latrina alla turca, completa di accessori e scarico (EURO centosette/96)	cad	107,96
165	Latrina all'inglese o a sella di qualunque tipo,con scarico a pavimento o a parete, completa di accessori e scarico (EURO ottanta/97)	cad	80,97
170	Flusso rapido per latrina completo di accessori,alimentazione e scarico (EURO trentasei/64)	cad	36,64
175	Orinatoio a pavimento di qualunque tipo e dimensione con tutti gli accessori occorrenti, alimentazione e scarico (EURO centosette/96)	cad	107,96
180	Orinatoio sospeso a parete di qualunque tipo e dimensione, con tutti gli accessori occorrenti, alimentazione e scarico (EURO centoquattro/28)	cad	104,28
185	Sifone con griglia a pavimento, con tutti gli accessori		

Articolo di Elenco	INDICAZIONE DELLE PRESTAZIONI	Unità di misura	PREZZO EURO
	occorrenti, alimentazione e scarico (EURO cinquantanove/96)	cad	59,96
190	Vaschetta di cacciata a cassetta o a zaino, di qualunque capacità, completa di accessori, alimentazione e scarico (EURO sessantuno/34)	cad	61,34
195	Sedili in plastica per vasi all'inglese (EURO nove/31)	cad	9,31
200	Lancia di lavaggio, completa di accessori (EURO ventuno/32)	cad	21,32
205	Cappa per cucina compreso il tubo di sfiato (EURO cinquantadue/76)	cad	52,76
220	Combinazione w.c./ bidet per disabili in ceramica per installazione a pavimento, compresa la posa degli accessori ed eff etti acqua della vaschetta di cacciata, batteria, comando di scarico a muro laterale, miscelatore termoscopico, comando a leva, doccia a telefono e regolatore automatico di portata (EURO centosessantadue/96)	cad	162,96
230	Specchio reclinabile per disabili (EURO trentaquattro/02)	cad	34,02
240	Solleva pazienti meccanico fisso da montare all'angolo o all'estremità della vasca da bagno (EURO sessantanove/62)	cad	69,62
01.A19.G10	Posa in opera di apparecchi igienico - sanitari completi di accessori, compreso l'allacciamento alle tubazioni di adduzione e lo scarico		
005	Lavabo a canale completo di accessori compresa la posa della rubinetteria per acqua calda e fredda (fino a 3 rubinetti o 3 gruppi miscelatori per lavabo), pilette e sifoni di scarico (EURO centosette/96)	cad	107,96
010	Coprigiunto per lavabi a canale in batteria piatti completo di accessori, con rubinetteria per acqua calda e fredda e sc arico (EURO dodici/65)	cad	12,65
015	Lavello per cucina ad una vasca con scolapiatti incorporato, completo di accessori, compresa la posa del gruppo miscelat ore per acqua calda e fredda, pilette e sifone di scarico (EURO centodieci/42)	cad	110,42
020	Lavello per cucina a due vasche con scolapiatti incorporato, completo di accessori, compresa la posa del gruppo miscelat ore per acqua calda e fredda, due pilette e sifoni a due bracci. (EURO centododici/87)	cad	112,87
025	Lavello a due vasche senza scolapiatti completo di accessori, compresa la posa della rubinetteria o gruppo miscelatore, piletta e sifone di scarico. (EURO centoquattro/28)	cad	104,28
030	Lavelli e pilozzi ad una vasca senza scolapiatti completi di accessori, compresa la posa della rubinetteria o gruppo mis celatore, piletta e sifone di scarico (EURO novanta/05)	cad	90,05
035	Lavabo completo di accessori, compresa la posa di un rubinetto, curvette di raccordo, piletta di scarico, sifone di scar ico e curva tecnica di raccordo al muro e mensola (EURO sessantacinque/09)	cad	65,09
040	Lavabo completo di accessori, compresa la posa di batteria a miscela formato da due rubinetti, bocca di erogazione al ce ntro, curvette di raccordo, piletta di scarico, sifone di scarico, curva tecnica di raccordo al muro e mensola (EURO settantanove/03)	cad	79,03
045	Lavabo completo di accessori, compresa la posa del gruppo miscelatore monoforo, curvette di raccordo, piletta di scarico		

Articolo di Elenco	INDICAZIONE DELLE PRESTAZIONI	Unità di misura	PREZZO EURO
050	, sifone di scarico, curva tecnica di raccordo al muro e mensole (EURO settantuno/23) Lavapiedi completo di accessori, compresa la posa dei rubinetti per acqua calda e fredda o gruppo miscelatore, piletta d	cad	71,23
055	i scarico, sifone di scarico e tasselli di fissaggio (EURO settantaquattro/41) Vuotatoio completo di accessori, compresa la posa di rubinetti a passo rapido, piletta di scarico, sifone di scarico e t	cad	74,41
060	asselli di fissaggio (EURO sessantacinque/39) Bidet senza doccetta completo di accessori, compresa la posa di batteria a miscela formata da due rubinetti per acqua ca	cad	65,39
065	lda e fredda, curvette di raccordo, piletta di scarico, sifone di scarico e tasselli di fissaggio (EURO ottantuno/51) Bidet con doccetta completo di accessori, compresa la posa di batteria a miscela formata da due rubinetti per acqua cald	cad	81,51
070	a e fredda, comando doccetta, curvette di raccordo, piletta di scarico, sifone di scarico e tasselli di fissaggio (EURO ottantasette/64) Bidet senza doccetta completo di accessori, compresa la posa di gruppo miscelatore monoforo, curvette di raccordo, pilet	cad	87,64
075	ta di scarico, sifone di scarico e tasselli di fissaggio (EURO sessantanove/24) Bidet con doccetta completo di accessori, compresa la posa di gruppo miscelatore monoforo, comando doccetta, curvetta di	cad	69,24
080	raccordo, piletta di scarico, sifone di scarico e tasselli di fissaggio (EURO settantacinque/37) Fontanella a zampillo parabolico completa di accessori, compresa la posa del gruppo erogatore a getto obliquo, curvetta	cad	75,37
085	di raccordo, piletta di scarico, sifone di scarico, curva tecnica di raccordo al muro e zanche di fissaggio (EURO quarantanove/90) Vasca lavatoio completa di accessori e sostegni, compresa la posa di un rubinetto per sola acqua fredda, piletta di scari	cad	49,90
090	co, sifone di scarico con raccordo al muro o pavimento (EURO settantotto/38) Vasca lavatoio completa di accessori e sostegni, compresa la posa di gruppo miscelatore per acqua calda e fredda, piletta	cad	78,38
095	di scarico, sifone di scarico con raccordo al muro o pavimento (EURO ottantaquattro/51) Vasca da bagno lunga od a sedile, di qualunque tipo e dimensione, completa di accessori, gruppomiscelatore esterno, docci	cad	84,51
100	a a telefono, colonna di scarico, piletta e troppopieno (EURO centododici/64) Vasca da bagno lunga od a sedile, di qualsiasi tipo e dimensione, completa di accessori, gruppomiscelatore incassato a p	cad	112,64
105	arete, braccio doccia a parete, colonna di scarico, piletta di scarico e troppopieno (EURO centoquindici/32) Vasca poliban completa di accessori, gruppo miscelatore, braccio doccia, doccetta, piletta e sifone	cad	115,32
110	(EURO centosedici/55) Piatto doccia completo di accessori, compreso gruppo miscelatore meccanico, rubinetti, braccio fisso e soffione, piletta	cad	116,55
115	di scarico e sifone discarico (EURO centodieci/13) Braccio fisso a parete con soffione per doccia collettiva	cad	110,13

Articolo di Elenco	INDICAZIONE DELLE PRESTAZIONI	Unità di misura	PREZZO EURO
	(EURO ventisette/98)	cad	27,98
120	Rubinetti di arresto ad incasso con cappuccio cromato - da 3/8"		
	(EURO undici/66)	cad	11,66
125	Rubinetti di arresto ad incasso con cappuccio cromato - da 1/2"		
	(EURO tredici/32)	cad	13,32
130	Rubinetti di arresto ad incasso con cappuccio cromato - da 3/4"		
	(EURO quattordici/99)	cad	14,99
135	Saracinesche in bronzo e valvole di ritegno in bronzo da-1/2"		
	(EURO nove/99)	cad	9,99
140	Saracinesche in bronzo e valvole di ritegno in bronzo - da 3/4" a 1"		
	(EURO tredici/32)	cad	13,32
145	Saracinesche in bronzo e valvole di ritegno in bronzo - da 1 1/4" a 1 1/2"		
	(EURO sedici/66)	cad	16,66
150	Saracinesche in bronzo e valvole di ritegno in bronzo - da 2" a 2 1/2"		
	(EURO diciotto/32)	cad	18,32
155	Saracinesche in bronzo e valvole di ritegno in bronzo - da 3"		
	(EURO diciannove/99)	cad	19,99
160	Latrina alla turca, completa di accessori e scarico		
	(EURO centosette/96)	cad	107,96
165	Latrina all'inglese o a sella di qualunque tipo,con scarico a pavimento o a parete, completa di accessori e scarico		
	(EURO ottanta/97)	cad	80,97
170	Flusso rapido per latrina completo di accessori,alimentazione e scarico		
	(EURO trentasei/64)	cad	36,64
175	Orinatoio a pavimento di qualunque tipo e dimensione con tutti gli accessori occorrenti, alimentazione e scarico		
	(EURO centosette/96)	cad	107,96
180	Orinatoio sospeso a parete di qualunque tipo e dimensione, con tutti gli accessori occorrenti, alimentazione e scarico		
	(EURO centoquattro/28)	cad	104,28
185	Sifone con griglia a pavimento, con tutti gli accessori occorrenti, alimentazione e scarico		
	(EURO cinquantanove/96)	cad	59,96
190	Vaschetta di cacciata a cassetta o a zaino, di qualunque capacita', completa di accessori, alimentazione e scarico		
	(EURO sessantuno/34)	cad	61,34
195	Sedili in plastica per vasi all'inglese		
	(EURO nove/31)	cad	9,31
200	Lancia di lavaggio, completa di accessori		
	(EURO ventuno/32)	cad	21,32
205	Cappa per cucina compreso il tubo di sfiato		
	(EURO cinquantadue/76)	cad	52,76
220	Combinazione w.c./ bidet per disabili in ceramica per installazione a pavimento, compresa la posa degli accessori ed eff		
	etti acqua della vaschetta di cacciata, batteria, comando di scarico a muro laterale, miscelatore termoscopico, comando a leva, doccia a telefono e regolatore automatico di portata		
	(EURO centosessantadue/96)	cad	162,96
230	Specchio reclinabile per disabili		
	(EURO trentaquattro/02)	cad	34,02
240	Solleva pazienti meccanico fisso da montare all'angolo o all'estremita" della vasca da bagno		
	(EURO sessantanove/62)	cad	69,62
01.P08.M00	Tubazioni in polietilene PE nero a bassa densita' pn 6 per condotte a pressione di acqua potabile (UNI 7611) in rotoli		
005	diametro esterno mm 20-spessore mm 1.7		
	(EURO zero/31)	m	0,31

Articolo di Elenco	INDICAZIONE DELLE PRESTAZIONI	Unità di misura	PREZZO EURO
	010 diametro esterno mm 25-spessore mm 2.2 (EURO zero/52)	m	0,52
	015 diametro esterno mm 32-spessore mm 2.8 (EURO zero/82)	m	0,82
	020 diametro esterno mm 40-spessore mm2.5 (EURO uno/26)	m	1,26
	025 diametro esterno mm 50-spessore mm 4.3 (EURO uno/90)	m	1,90
	030 diametro esterno mm 63-spessore mm 5.4 (EURO tre/03)	m	3,03
	035 diametro esterno mm 75-spessore mm 6.5 (EURO quattro/31)	m	4,31
	040 diametro esterno mm 90-spessore mm 7.8 (EURO sei/09)	m	6,09
01.P08.M00	Tubazioni in polietilene PE nero a bassa densita' pn 6 per condotte a pressione di acqua potabile (UNI 7611) in rotoli		
	005 diametro esterno mm 20-spessore mm 1.7 (EURO zero/31)	m	0,31
	010 diametro esterno mm 25-spessore mm 2.2 (EURO zero/52)	m	0,52
	015 diametro esterno mm 32-spessore mm 2.8 (EURO zero/82)	m	0,82
	020 diametro esterno mm 40-spessore mm2.5 (EURO uno/26)	m	1,26
	025 diametro esterno mm 50-spessore mm 4.3 (EURO uno/90)	m	1,90
	030 diametro esterno mm 63-spessore mm 5.4 (EURO tre/03)	m	3,03
	035 diametro esterno mm 75-spessore mm 6.5 (EURO quattro/31)	m	4,31
	040 diametro esterno mm 90-spessore mm 7.8 (EURO sei/09)	m	6,09
01.P08.M00	Tubazioni in polietilene PE nero a bassa densita' pn 6 per condotte a pressione di acqua potabile (UNI 7611) in rotoli		
	005 diametro esterno mm 20-spessore mm 1.7 (EURO zero/31)	m	0,31
	010 diametro esterno mm 25-spessore mm 2.2 (EURO zero/52)	m	0,52
	015 diametro esterno mm 32-spessore mm 2.8 (EURO zero/82)	m	0,82
	020 diametro esterno mm 40-spessore mm2.5 (EURO uno/26)	m	1,26
	025 diametro esterno mm 50-spessore mm 4.3 (EURO uno/90)	m	1,90
	030 diametro esterno mm 63-spessore mm 5.4 (EURO tre/03)	m	3,03
	035 diametro esterno mm 75-spessore mm 6.5 (EURO quattro/31)	m	4,31
	040 diametro esterno mm 90-spessore mm 7.8 (EURO sei/09)	m	6,09
01.A19.E16	Posa in opera di tubazioni in polietilene alta densita' PN10, PN6, per condotte a pressione per acqua potabile, compreso la posa dei raccordi e pezzi speciali occorrenti, escluso solo lo scavo ed il reinterro		
	005 Per tubi di diametro esterno mm 20, 25 e 32 (EURO sei/13)	m	6,13
	010 Per tubi di diametro esterno mm 40, 50 e 63 (EURO dodici/27)	m	12,27
01.A19.E20	Riparazione di vaschetta di cacciata mediante la sostituzione di accessori, esclusa la provvista degli accessori sostituiti		
	005 Per la prima vaschetta riparata (EURO trentanove/97)	cad	39,97

Articolo di Elenco	INDICAZIONE DELLE PRESTAZIONI	Unità di misura	PREZZO EURO
01.A19.E20	010 Per ogni vaschetta riparata oltre la prima, eseguita con lo stesso ordinativo e nello stesso fabbricato (EURO diciannove/99)	cad	19,99
	Riparazione di vaschetta di cacciata mediante la sostituzione di accessori, esclusa la provvista degli accessori sostituiti		
01.A19.B20	005 Per la prima vaschetta riparata (EURO trentanove/97)	cad	39,97
	010 Per ogni vaschetta riparata oltre la prima, eseguita con lo stesso ordinativo e nello stesso fabbricato (EURO diciannove/99)	cad	19,99
	Ripassamento di doccioni di gronda e tubi pluviali, comprese tutte le provviste occorrenti per nuove cicogne, staffe o chioderia, le saldature complete (mano d'opera e provviste), la coloritura con una ripresa interna di catramina ai doccioni e tubi pluviali ed una di biacca all'esterno dei doccioni. la rimozione ed il ricollocamento delle tegole, la provvista e posa dei tratti di doccioni e pluviali nuovi verranno pagati a parte. il prezzo e' riferito al m di gronda o di pluviale, escludendo i tratti nuovi:		
01.P22.R64	005 Per tratti di almeno 15 metri di lunghezza (EURO ventitre/72)	m	23,72
	010 Per tratti inferiori a 15 metri di lunghezza (EURO ventotto/01)	m	28,01
	Lancia UNI 45, cono in rame, base e bocchello in ottone		
01.P22.R68	005 Con bocchello svitabile (EURO quattordici/18)	cad	14,18
	Cassetta per antincendio in lamiera verniciata sportello in alluminio e vetro, per contenere m 20-30 di tubo UNI 45		
05.P75.E10	005 Di dimensioni esterne cm 60x45x15 (EURO quarantanove/83)	cad	49,83
	010 Di dimensioni esterne cm 57x38x15 (EURO quaranta/31)	cad	40,31
	Verifica di pressione e portata di rete idranti antincendio.rilievo dei valori di pressione e portata alle tre lance idraulicamente piu' sfavorite con apertura simultanea di tre idranti. sono comprese le opere di srotolamento e riavvolgimento delle manichette flessibili e loro riposizionamenti in sito, la richiusura delle valvole e l'eventuale eliminazione di perdite e/o trafilamenti, la sigillatura con piombino e marchio aziendale delle cassette idranti, la verifica delle condizioni di manutenzione delle cassette idranti e delle apparecchiature ivi contenute, la compilazione dei cartellini di verifica e del verbale di prova a firma di tecnico abilitato, la richiesta d'intervento e l'assistenza al personale a.a.m. per la risigillatura fiscale delle valvole idrante. sono altresì compresi i noli delle apparecchiature di verifica, le attrezzature, i mezzi d'opera e gli eventuali materiali di consumo per l'eliminazione di perdite da guarnizioni e premistoppa degli idranti.		
05.P75.E15	005 Per ogni rete antincendio (EURO centoquindici/92)	cad	115,92
	Verifica pressione e portata lancia o attacco motopompa.rilievo dei valori di pressione e portata di lancia o attacco motopompa con apertura e successiva richiusura della valvola idrante UNI 45 o UNI 70. Sono comprese le opere di srotolamento e riavvolgimento della manichetta flessibile e suo riposizionamento in sito, la richiusura della valvola e l'eventuale eliminazione di perdite e/o trafilamenti, la sigillatura con piombino e marchio aziendale della cassetta idranti, la verifica delle condizioni di manutenzione delle cassette idranti e delle apparecchiature ivi contenute, la compilazione dei cartellini di verifica e del verbale di prova a firma di tecnico abilitato, la richiesta d'intervento e l'assistenza al personale a.a.m. per la risigillatura fiscale della valvola idrante. Sono altresì compresi i noli delle apparecchiature di verifica, le attrezzature, i mezzi d'opera e gli eventuali materiali di		

Articolo di Elenco	INDICAZIONE DELLE PRESTAZIONI	Unità di misura	PREZZO EURO
05.P75.H60	consumo per l'eliminazione di perdite da guarnizioni e premistoppa degli idranti. 005 Per ogni idrante o attacco motopompa. (EURO ventuno/74) Sigillatura con schiuma antincendio REI 180 di fori o passaggi di tubazioni, canali, ecc., certificata in opera a norma di legge, rifilatura del materiale in eccesso da entrambe le superfici sigillate, compreso ogni onere accessorio alla lavorazione e mezzi d'opera	cad	21,74
05.P75.I15	005 ... (EURO sei/40) Prova di apertura e chiusura, o viceversa di valvola di sezionamento o intercettazione di impianto antincendio o suoi componenti, verifica di efficienza con rilascio di certificato di prova a firma di tecnico abilitato, compreso noli di attrezzature, materiale di consumo e mano d'opera per riparazione o ripristino della funzionalità, sigillatura con piombino, marchio aziendale e cartelino di verifica nella posizione di funzionamento previsto dal progetto	cad	6,40
01.A02.B85	005 ... (EURO quattro/80) Demolizione e rimozione di strutture metalliche di qualsiasi natura, di tubazioni metalliche, di componenti d'impianti tecnologici e relativi elementi provvisori metallici di fissaggio, di quadri elettrici e schermature di protezione alle apparecchiature elettriche, compreso lo sgombero dei detriti	cad	4,80
01.P24.H10	005 Con carico e trasporto alle pubbliche discariche. (EURO uno/97)	kg	1,97
01.P24.H60	005 Nolo di saldatrice elettrica della potenza di 5, 5 kW compreso il consumo dell'energia elettrica e degli elettrodi 005 Statica (EURO due/76)	h	2,76
01.P24.H60	010 Rotante (EURO cinque/38)	h	5,38
01.A02.B50	005 Nolo di utensili portatili elettrici della potenza massima di kW.3, compresa l'energia e quanto necessario per il funzionamento, esclusa la sola mano d'opera, per il tempo effettivo impiego 005 Mole angolari, trapani e simili (EURO due/05)	h	2,05
01.A02.B00	Rimozione di rivestimento in piastrelle di qualsiasi tipo, in qualunque piano di fabbricato, compresa la discesa o la salita a terra dei materiali, lo sgombero dei detriti, computando le superfici prima della demolizione, con trasporto dei detriti nell'ambito del cantiere 010 In ceramica (EURO nove/45)	m ²	9,45
01.A02.B00	020 In marmo (EURO ventuno/26)	m ²	21,26
01.A02.B00	Demolizione di pavimenti interni, in qualunque piano di fabbricato, compresa la discesa o la salita a terra dei materiali, lo sgombero dei detriti in cantiere, per superfici di m² 0,50 ed oltre, escluso il sottofondo da computarsi a parte 010 In ceramica (EURO nove/45)	m ²	9,45
01.A02.B00	020 In cotto (EURO nove/75)	m ²	9,75
01.A02.B00	030 In legno (EURO otto/56)	m ²	8,56
01.A02.B00	040 In quadrotti di cemento (EURO dieci/63)	m ²	10,63
01.A02.B00	050 In pietra, marmi, graniti (EURO sette/38)	m ²	7,38

Articolo di Elenco	INDICAZIONE DELLE PRESTAZIONI	Unità di misura	PREZZO EURO
01.A17.H10	060 In linoleum, gomma e simili (EURO quattro/13)	m ²	4,13
	070 In moquette incollata (EURO due/24)	m ²	2,24
01.A17.H20	Sostituzione di serrature o di nottolini per serrature applicate esclusa la provvista delle parti sostituite		
	005 Su serramenti in legno od in ferro (EURO quarantatre/45)	cad	43,45
01.A02.C00	Sostituzione di cerniere, palettoni ed altre ferramenta su serramenti in legno od in ferro, esclusa la provvista delle parti sostituite		
	005 Per la prima sostituzione (EURO quarantuno/90)	cad	41,90
01.A02.C30	010 Per ogni sostituzione oltre la prima (EURO diciotto/62)	cad	18,62
	Rimozione di infissi di qualsiasi natura, in qualunque piano di fabbricato, comprese la discesa o la salita dei materiali, lo sgombrò dei detriti, il trasporto degli stessi alle discariche, compreso la rimozione e l'accatastamento dei vetri nel caso di serramenti, computando le superfici prima della demolizione		
01.A02.C30	005 Con una superficie di almeno m² 0,50 (EURO undici/83)	m ²	11,83
	Salita di materiali di risulta		
01.P13.E40	005 Dal piano interrato al cortile (EURO trentanove/24)	m ³	39,24
	Chiusino di ispezione in ghisa sferoidale rispondente alle norme UNI EN 124, classe D 400 (C.R. Maggiore 40 t), a telaio quadrato con suggello circolare articolato autocentrante ed estraibile con bloccaggio di sicurezza in posizione aperta, munito di giunto anti rumore e a tenuta stagna		
01.P13.E50	005 Lato telaio mm 850 - passo d'uomo mm 600 minimi (EURO duecentoottantuno/29)	cad	281,29
	Ghisa grigia prima fusione per chiusini carreggiabili, griglie e simili		
01.A18.C40	005 Peso fino a kg 30 (EURO uno/38)	kg	1,38
	010 Peso oltre kg 30 (EURO uno/14)	kg	1,14
01.P13.N50	Posa in opera di serrande avvolgibili o di persiane avvolgibili metalliche		
	005 In lamiera di ferro, corazzata, tubolare o in duralluminio (EURO settantuno/75)	m ²	71,75
01.P13.N50	Porte antincendio in lamiera d'acciaio a doppio pannello con isolante termico, idrofugo, completa di serratura e maniglia, controtelaio con zanche, cerniera con molla regolabile per la chiusura automatica e profilo di guarnizione antifumo; con certificato di omologazione per resistenza al fuoco nelle seguenti classi e misure		
	005 REI 60 ad un battente cm 80x200 (EURO quattrocentotrentadue/17)	cad	432,17
	010 REI 60 ad un battente cm 90x200 (EURO quattrocentosessantadue/32)	cad	462,32
	015 REI 60 ad un battente cm 100x200 (EURO cinquecentoundici/89)	cad	511,89
	020 REI 60 ad un battente cm 120x200 (EURO cinquecentonovantasette/04)	cad	597,04
	025 REI 60 a due battenti cm 120x200 (EURO novecentotrentatre/27)	cad	933,27
	030 REI 60 a due battenti cm 140x200 (EURO novecentoottantotto/23)	cad	988,23
	035 REI 60 a due battenti cm 160x200 (EURO milletrentotto/89)	cad	1.038,89
	040 REI 60 a due battenti cm 180x200		

Articolo di Elenco	INDICAZIONE DELLE PRESTAZIONI	Unità di misura	PREZZO EURO
	(EURO milleottantaquattro/14)	cad	1.084,14
045	REI 60 a due battenti cm 200x200 (EURO millecentotrentatre/72)	cad	1.133,72
050	REI 120 ad un battente cm 80x200 (EURO quattrocentosessantasei/63)	cad	466,63
055	REI 120 ad un battente cm 90x200 (EURO cinquecento/06)	cad	500,06
060	REI 120 ad un battente cm 100x200 (EURO cinquecentocinquantuno/77)	cad	551,77
065	REI 120 ad un battente cm 120x200 (EURO seicentoquarantacinque/54)	cad	645,54
070	REI 120 a due battenti cm 120x200 (EURO novecentosessantasette/76)	cad	967,76
075	REI 120 a due battenti cm 140x200 (EURO mille trenta/26)	cad	1.030,26
080	REI 120 a due battenti cm 160x200 (EURO milleottantatre/08)	cad	1.083,08
085	REI 120 a due battenti cm 180x200 (EURO millecentotrentuno/57)	cad	1.131,57
090	REI 120 a due battenti cm 200x200 (EURO millecentoottantatre/31)	cad	1.183,31
01.A18.B90	Opere in lamiera metallica liscia, ondulata, striata ed operata, anche montata su telaio, per sportelli, portine, rivestimenti, foderature, pannelli e simili, comprese eventuali cerniere ed accessori di assicurazione e chiusura		
005	In ferro, compresa una ripresa di antiruggine (EURO sei/79)	kg	6,79
010	In lega leggera al cromo-alluminio (EURO sei/67)	kg	6,67
015	In ferro zincato (EURO nove/19)	kg	9,19
020	In rame (EURO venti/07)	kg	20,07
025	In zinco (EURO sedici/39)	kg	16,39
01.A18.C00	Posa in opera di manufatti in lamiera metallica.		
005	Serramenti in ferro di tipo industriale, cancelli, cancellate, inferriate, ringhiere e simili (EURO uno/62)	kg	1,62
01.P14.C19	Maniglione antipanico con scrocco alto e basso, maniglia in acciaio con bloccaggio con chiave e cilindro esterno con funzionamento dall'interno con barra orizzontale in acciaio cromato		
005	Con funzionamento dall'esterno con maniglia (EURO duecentodiciotto/77)	cad	218,77
010	Senza funzionamento dall'esterno (EURO centonovantacinque/08)	cad	195,08
01.A18.G10	Posa di maniglione antipanico		
005	Con o senza funzionamento esterno (EURO sessantaquattro/52)	cad	64,52
01.P14.C40	Molla a pressione per chiusura automatica delle porte		
005	Tipo n.1 (EURO settantadue/75)	cad	72,75
010	Tipo n.2 (EURO ottantuno/80)	cad	81,80
015	Tipo n.3 (EURO novantanove/91)	cad	99,91
020	Tipo n.4 (EURO centoventuno/78)	cad	121,78
01.A06.A20	Tramezzi in mattoni legati con malta cementizia		
005	In mattoni pieni dello spessore di cm 12 e per una superficie complessiva di almeno m² 1 (EURO cinquantasette/48)	m ²	57,48

Articolo di Elenco	INDICAZIONE DELLE PRESTAZIONI	Unità di misura	PREZZO EURO
	015 In mattoni pieni dello spessore di cm 6 e per una superficie complessiva di almeno m² 1 (EURO trentacinque/30)	m ²	35,30
	025 In mattoni semipieni dello spessore di cm 12 e per una superficie complessiva di almeno m² 1 (EURO quarantacinque/58)	m ²	45,58
	035 In mattoni semipieni dello spessore di cm 7 e per una superficie complessiva di almeno m² 1 (EURO trenta/12)	m ²	30,12
	045 In mattoni forati dello spessore di cm 12 e per una superficie complessiva di almeno m² 1 (EURO quarantaquattro/18)	m ²	44,18
	055 In mattoni forati dello spessore di cm 8 e per una superficie complessiva di almeno m² 1 (EURO trentuno/45)	m ²	31,45
01.P02.F60	Reagente porogeno in polvere per malte traspiranti da intonaco per la realizzazione di un rinzafo e di un intonaco aerato ad azione evaporante della umidità di risalita capillare		
	005 per il risanamento di murature di ogni tipo (EURO centocinquantesi/33)	kg	156,33
01.A10.A85	Trattamento di murature umide soggette a risalita capillare, costituito da una applicazione di soluzioni antisaline monocomponenti ad alta penetrazione, applicazione di intonaco aerato deumidificante composto da malte traspiranti specifiche impastate con sabbia e cemento, permeabile al vapore ed a ridotto assorbimento d'acqua, applicato senza rinzafo, compresa ogni opera accessoria ed eseguito a qualsiasi piano del fabbricato		
	005 Intonaco di spessore non inferiore a cm 2 (EURO trentaquattro/54)	m ²	34,54
01.A10.A95	Rivestimento eseguito in corrispondenza di ponti termici per il risanamento di intonaci interni resi umidi dall'acqua di condensa, ottenuto mediante incollaggio con malta cementizia antiritiro, aerata e antimuffa, di rettangole doppio panno non - tessuto, compresa la lisciatura finale		
	005 Per uno spessore di cm 0,3 (EURO trentotto/67)	m ²	38,67
01.P12.M10	Rete tipo moscarola		
	005 Di nylon (EURO uno/16)	kg	1,16
	010 Di plastica (EURO due/16)	kg	2,16
	015 Di alluminio (EURO quattro/81)	kg	4,81
01.A02.A40	Demolizione di caldane, sottofondi in calcestruzzo non armato, in qualunque piano di fabbricato, compresa la salita o discesa a terra dei materiali, lo sgombero dei detriti. i volumi si intendono computati prima della demolizione		
	005 Con carico e trasporto dei detriti alle discariche. (EURO ottantadue/01)	m ³	82,01
	010 Con trasporto dei detriti in cantiere (EURO settantatre/83)	m ³	73,83
01.A02.B00	Demolizione di pavimenti interni, in qualunque piano di fabbricato, compresa la discesa o la salita a terra dei materiali, lo sgombero dei detriti in cantiere, per superfici di m ² 0,50 ed oltre, escluso il sottofondo da computarsi a parte		
	010 In ceramica (EURO nove/45)	m ²	9,45
	020 In cotto (EURO nove/75)	m ²	9,75
	030 In legno (EURO otto/56)	m ²	8,56
	040 In quadrotti di cemento		

Articolo di Elenco	INDICAZIONE DELLE PRESTAZIONI	Unità di misura	PREZZO EURO
	(EURO dieci/63)	m ²	10,63
050	In pietra, marmi, graniti (EURO sette/38)	m ²	7,38
060	In linoleum, gomma e simili (EURO quattro/13)	m ²	4,13
070	In moquette incollata (EURO due/24)	m ²	2,24
01.A02.C10	Disfacimento di pavimentazione con accatastamento del materiale utilizzabile entro la distanza massima di metri 300, compreso il taglio dei bordi della pavimentazione. il compenso viene corrisposto come sovrapprezzo allo scavo e pertanto nella misura dello scavo non deve essere dedotto lo spessore della pavimentazione.		
015	In macadam, calcestruzzi cementizi, cubetti,masselli e pavimentazione bituminosa in genere, di qualunque tipo e spessore e con qualunque sottofondo, per superfici di m ² 0,50 e oltre (EURO dieci/72)	m ²	10,72
01.A11.A40	Sottofondo per pavimenti di spessore fino a cm 15		
005	Formato con calcestruzzo cementizio avente resi-stenza caratteristica di kg/cm² di 150, per ogni cm di spessore e per su perfici di almeno m ² 0,20 (EURO tre/29)	m ²	3,29
015	Eseguito in conglomerato leggero a base di argilla espansa per ogni cm di spessore e per superfici di almeno m² 0,20 (EURO tre/46)	m ²	3,46
01.A04.F70	Rete metallica elettrosaldata in acciaio B450A e B450C per armature di calcestruzzo cementizio, lavaorata e tagliata a misura, posta in opera		
010	In tondino da 4 a 12 mm di diametro (EURO uno/32)	kg	1,32
01.A12.B70	Posa in opera di pavimento eseguito in piastrelle di gres ceramico anche con fascia lungo il perimetro e anche disposto a disegni, dato in opera con malta cementizia; escluso il sottofondo o il rinzafo		
005	Per una superficie di almeno m² 0,20 (EURO ventisette/80)	m ²	27,80
01.P07.B45	Provvista di piastrelle per pavimenti e rivestimenti in gres ceramico fine porcellanato, ottenuto da impasto di argille nobili, di tipo omogeneo a tutto spessore, privo di trattamento superficiale, inassorbente, antigelivo, altamente resistente agli attacchi fisici e chimici, con superficie a vista tipo naturale o tipo antisdrucchiolo		
005	Nei formati 20X20 - 30X30 - 40X40 (EURO ventiquattro/28)	m ²	24,28
01.A10.A20	Rinzafo eseguito con malta di calce idraulica spenta o di calce idraulica macinata, su pareti,solai, soffitti, travi, ecc, sia in piano che incurva, compresa l'esecuzione dei raccordi negli angoli, delle zanche di separazione tra pareti e orizzontamenti, e della profilatura degli spigoli in cemento con esclusione del gesso		
005	Per una superficie complessiva di almeno m² 1 e per uno spessore fino a cm 2 (EURO venti/34)	m ²	20,34
015	Per una superficie complessiva di almeno m² 1 e per uno spessore di cm 2,5 (EURO venticinque/95)	m ²	25,95
025	Per una superficie complessiva di almeno m² 1 e per uno spessore di cm 3. (EURO ventinove/24)	m ²	29,24
035	Per una superficie complessiva di almeno m² 1 e per uno spessore di cm 3,5 (EURO trentatre/75)	m ²	33,75

Articolo di Elenco	INDICAZIONE DELLE PRESTAZIONI	Unità di misura	PREZZO EURO
	045 Per una superficie complessiva di almeno m² 1 e per uno spessore di cm 4. (EURO trentotto/27)	m ²	38,27
	050 Per una superficie complessiva di almeno m² 1 e spessori diversi superiori a cm 4 (EURO quarantadue/68)	m ²	42,68
01.A10.A90	Intonaco su rinzafo per il risanamento delle murature umide eseguito con malta di cemento nella proporzione di kg 350 di cemento, 1 m ³ di sabbia e con aggiunta di polvere porogena con effetto evaporante dell'umidità', su pareti sia in piano che in curva, compresa la profilatura degli spigoli		
	005 Per uno spessore di cm 0,2 circa (EURO tredici/72)	m ²	13,72
01.A12.B75	Posa in opera di pavimento o rivestimento eseguito in piastrelle di gres ceramico fine porcellanato, anche con fascia lungo il perimetro o disposto a disegni, realizzata mediante l'uso di speciale adesivo in polvere a base cementizia per piastrelle ceramiche, applicato con spatola dentata per uno spessore di mm 2-5, addizionato con malta a base di resine sintetiche ed idrofobanti per la formazione e sigillatura delle fughe (mm 0-5), compresa ogni opera accessoria per la formazione dei giunti di dilatazione ed escluso il sottofondo o il rinzafo		
	005 Per una superficie di almeno m² 0,20 (EURO ventinove/44)	m ²	29,44
01.P21.F84	Fissativo a base di resine acriliche in solventi aromatici alifatici		
	005 Consolidante per murature (EURO uno/06)	kg	1,06
01.P21.F88	Protettivo silossanico atto alla saturazione di tinteggiature con pittura a base di grassello dicalce		
	005 Idrorepellente incolore (EURO cinque/74)	kg	5,74
01.P21.G18	Idropittura a base di silicati di potassio stabilizzato, ad elevata permeabilità'		
	005 Opaca (EURO tre/10)	kg	3,10
01.A20.E35	Applicazione di pittura murale opacizzata a base di polimeri acrilici in soluzione, pigmenti coloranti selezionati e cariche silicee finissime, applicata con una prima mano di fissativo di preparazione e con almeno due riprese successive di pittura distanziate nel tempo, anche a pennellate incrociate con finiture a velatura, compresa ogni opera accessoria, eseguita a qualsiasi piano del fabbricato		
	005 Su pareti esterne (EURO tredici/67)	m ²	13,67
01.A20.E45	Trattamento decorativo e protettivo con pittura murale a base di farina di quarzo, resina copolimera, aggregati duri a granulometria differenziata quali mica e granito, pigmenti coloranti selezionati, speciali additivi per assicurare una perfetta adesione, data a pennello o rullo a due riprese intervallate diluite del 15% ad una o piu' tinte su fondi già preparati, previa applicazione di una ripresa di fissativo consolidante adatto a base di resine acriliche in solventi aromatici ed alifatici, esclusa la preparazione del supporto e il rifacimento di intonaci		
	005 Su murature esterne (EURO quattordici/05)	m ²	14,05
01.A20.E60	Applicazione fissativo		
	005 Su soffitti e pareti interne (EURO uno/62)	m ²	1,62
	010 Su muri esterni, facciate, scale, porticati, an-droni e simili (EURO tre/27)	m ²	3,27

Articolo di Elenco	INDICAZIONE DELLE PRESTAZIONI	Unità di misura	PREZZO EURO
01.A20.F90	Verniciatura con smalto epossidico su coloritura esistente per superfici metalliche		
005	Di manufatti esterni, a due riprese (EURO diciassette/67)	m ²	17,67
010	Di manufatti esterni, a una riprese (EURO nove/51)	m ²	9,51
01.P24.E35	Nolo di betoniera elettrica compreso ogni onere per il funzionamento escluso il manovratore		
005	A bicchiere da l 250 (EURO uno/63)	h	1,63
010	A bicchiere da l 350 (EURO uno/95)	h	1,95
015	A bicchiere da l 250 con benna di caricamento (EURO tre/08)	h	3,08
020	A bicchiere da l 350 con benna di caricamento (EURO tre/58)	h	3,58
025	Ad inversione (EURO quattro/64)	h	4,64
01.A04.B15	Calcestruzzo per uso non strutturale confezionato a dosaggio con cemento tipo 32,5 R in centrale di betonaggio, diametro massimo nominale dell'aggregato 30 mm, fornito in cantiere. escluso il getto, la vibrazione, il ponteggio, la cassaforma ed il ferro d'armatura; conteggiati a parte.		
010	Eseguito con 150 kg/m³ (EURO sessantatre/70)	m ³	63,70
020	Eseguito con 200 kg/m³ (EURO sessantotto/63)	m ³	68,63
030	Eseguito con 250 kg/m³ (EURO settantatre/57)	m ³	73,57
040	Eseguito con 300 kg/m³ (EURO settantotto/50)	m ³	78,50
050	Eseguito con 350 kg/m³ (EURO ottantatre/44)	m ³	83,44
01.P24.C50	Nolo di autocarro o motocarro ribaltabile compreso carburante, lubrificante, trasporto in loco ed ogni onere connesso per il tempo di effettivo impiego		
005	Della portata sino a q 17 - compreso l'autista (EURO quarantasei/69)	h	46,69
010	Della portata sino a q 17-escluso l'autista (EURO quattordici/93)	h	14,93
01.P24.C60	Nolo di autocarro ribaltabile compreso autista, carburante, lubrificante, trasporto in loco ed ogni onere connesso per il tempo di effettivo impiego		
005	Della portata sino q 40 (EURO cinquantuno/42)	h	51,42
010	Della portata oltre q 40 fino a q 120 (EURO sessanta/65)	h	60,65
015	Della portata oltre q 120 fino a q 180 (EURO sessantanove/53)	h	69,53
020	Ribaltabile 3 assi della portata oltre q 180 fino a q 200 (EURO settantanove/12)	h	79,12
025	Ribaltabile 4 assi della portata oltre q 200 fino a q 250 (EURO ottantadue/57)	h	82,57
25.P03.B10	NOLEGGIO DI MACCHINA CAROTATRICE OGNI DIREZIONE COMPRESO OPERATORE		
005	... (EURO sessantacinque/28)	h	65,28
25.P03.B15	NOLEGGIO DI MACCHINA A GETTO DI VAPORE PER PULIZIA SUPERFICI 1 MPA ESCLUSO OPERATORE		
005	... (EURO sei/33)	h	6,33

Articolo di Elenco	INDICAZIONE DELLE PRESTAZIONI	Unità di misura	PREZZO EURO	
25.P03.B25	010 NOLEGGIO DI MACCHINA PER SPAZZOLATURA E MICROSCALPELLATURA COMPRESO OPERATORE (EURO quarantasette/42)	h	47,42	
	NOLEGGIO DI GRUPPO ELETTROGENO			
	005 NOLEGGIO DI GRUPPO ELETTROGENO DA KWA 25 CON ASSISTENZA (EURO quindici/90)	h	15,90	
	010 NOLEGGIO DI GRUPPO ELETTROGENO DA KWA 20 CON ASSISTENZA (EURO dodici/24)	h	12,24	
25.P03.B25	015 NOLEGGIO DI GRUPPO ELETTROGENO FINO A KWA 5.5 CON ASSISTENZA (EURO nove/10)	h	9,10	
	NOLEGGIO DI GRUPPO ELETTROGENO			
	005 NOLEGGIO DI GRUPPO ELETTROGENO DA KWA 25 CON ASSISTENZA (EURO quindici/90)	h	15,90	
	010 NOLEGGIO DI GRUPPO ELETTROGENO DA KWA 20 CON ASSISTENZA (EURO dodici/24)	h	12,24	
01.P24.H70	015 NOLEGGIO DI GRUPPO ELETTROGENO FINO A KWA 5.5 CON ASSISTENZA (EURO nove/10)	h	9,10	
	Nolo cannello ossiacetilenico completo di gomme di lunghezza adeguata, manometri, apparecchiature di sicurezza e quanto necessario per il funzionamento, esclusa la mano d'opera ed il gas (EURO)			
	Nolo cannello ossiacetilenico completo di gomme di lunghezza adeguata, manometri, apparecchiature di sicurezza e quanto necessario per il funzionamento, esclusa la mano d'opera ed il gas			
	005 Per taglio o saldature (EURO dodici/33)	g	12,33	
01.P24.H10	Nolo di saldatrice elettrica della potenza di 5, 5 kW compreso il consumo dell'energia elettrica e degli elettrodi			
	005 Statica (EURO due/76)	h	2,76	
	010 Rotante (EURO cinque/38)	h	5,38	
01.P24.H60	Nolo di utensili portatili elettrici della potenza massima di kW.3, compresa l'energia e quanto necessario per il funzionamento, esclusa la sola mano d'opera, per il tempo effettivo impiego			
	005 Mole angolari, trapani e simili (EURO due/05)	h	2,05	
01.P24.E35	Nolo di betoniera elettrica compreso ogni onere per il funzionamento escluso il manovratore			
	005 A bicchiere da l 250 (EURO uno/63)	h	1,63	
	010 A bicchiere da l 350 (EURO uno/95)	h	1,95	
	015 A bicchiere da l 250 con benna di caricamento (EURO tre/08)	h	3,08	
	020 A bicchiere da l 350 con benna di caricamento (EURO tre/58)	h	3,58	
	025 Ad inversione (EURO quattro/64)	h	4,64	
	01.A02.A20	Demolizione di tramezzi o tavolati interni o volte in mattoni pieni, in qualunque piano di fabbricato, compresa la salita o discesa a terra dei materiali, lo sgombero, computando		

Articolo di Elenco	INDICAZIONE DELLE PRESTAZIONI	Unità di misura	PREZZO EURO
	le superfici prima della demolizione		
005	Dello spessore inferiore a cm 10 e per superfici di m² 0,50 e oltre, con trasporto in cantiere (EURO quattordici/22)	m ²	14,22
010	Con spessore da cm 10 a cm 15 e per superfici di m² 0,50 e oltre, con trasporto in cantiere (EURO sedici/00)	m ²	16,00
025	Dello spessore inferiore a cm 10 e per superfici di m² 0,50 e oltre, con trasporto alle discariche (EURO quindici/47)	m ²	15,47
030	Con spessore da cm 10 a cm 15 e per superfici di m² 0,50 e oltre, con carico e trasporto alle discariche. (EURO diciassette/25)	m ²	17,25
01.A02.A20	Demolizione di tramezzi o tavolati interni o volte in mattoni pieni, in qualunque piano di fabbricato, compresa la salita o discesa a terra dei materiali, lo sgombero, computando le superfici prima della demolizione		
005	Dello spessore inferiore a cm 10 e per superfici di m² 0,50 e oltre, con trasporto in cantiere (EURO quattordici/22)	m ²	14,22
010	Con spessore da cm 10 a cm 15 e per superfici di m² 0,50 e oltre, con trasporto in cantiere (EURO sedici/00)	m ²	16,00
025	Dello spessore inferiore a cm 10 e per superfici di m² 0,50 e oltre, con trasporto alle discariche (EURO quindici/47)	m ²	15,47
030	Con spessore da cm 10 a cm 15 e per superfici di m² 0,50 e oltre, con carico e trasporto alle discariche. (EURO diciassette/25)	m ²	17,25
01.A02.B80	Rimozione di parti metalliche compreso il ripristino del muro o del rivestimento		
005	Staffe, ganci e simili (EURO cinque/43)	cad	5,43
010	Doccioni di gronda o tubi di discesa (EURO tre/46)	m	3,46
01.A02.B80	Rimozione di parti metalliche compreso il ripristino del muro o del rivestimento		
005	Staffe, ganci e simili (EURO cinque/43)	cad	5,43
010	Doccioni di gronda o tubi di discesa (EURO tre/46)	m	3,46
01.A02.B60	Spicconatura di intonaco di calce, gesso e simili, in qualunque piano di fabbricato, compresa la discesa o la salita a terra dei materiali, lo sgombero dei detriti, computando le superfici prima della demolizione, compreso il trasporto dei detriti alle discariche		
005	Per superfici di m² 0,50 ed oltre (EURO sei/28)	m ²	6,28
01.A02.B70	Spicconatura d'intonaco di cemento o di materiali di analogo durezza, in qualunque piano di fabbricato, compresa la discesa o la salita a terra dei materiali, lo sgombero dei detriti, computando le superfici prima della demolizione, compreso il trasporto dei detriti alle discariche		
005	Per superfici di m² 0,50 ed oltre (EURO dieci/63)	m ²	10,63
01.A02.B50	Rimozione di rivestimento in piastrelle di qualsiasi tipo, in qualunque piano di fabbricato, compresa la discesa o la salita a terra dei materiali, lo sgombero dei detriti, computando le superfici prima della demolizione, con trasporto dei detriti nell'ambito del cantiere		
010	In ceramica (EURO nove/65)	m ²	9,65
020	In marmo (EURO ventuno/71)	m ²	21,71

Articolo di Elenco	INDICAZIONE DELLE PRESTAZIONI	Unità di misura	PREZZO EURO
01.A02.B00	Demolizione di pavimenti interni, in qualunque piano di fabbricato, compresa la discesa o la salita a terra dei materiali, lo sgombero dei detriti in cantiere, per superfici di m² 0,50 ed oltre, escluso il sottofondo da computarsi a parte		
010	In ceramica (EURO nove/65)	m ²	9,65
020	In cotto (EURO nove/95)	m ²	9,95
030	In legno (EURO otto/75)	m ²	8,75
040	In quadrotti di cemento (EURO dieci/86)	m ²	10,86
050	In pietra, marmi, graniti (EURO sette/54)	m ²	7,54
060	In linoleum, gomma e simili (EURO quattro/22)	m ²	4,22
070	In moquette incollata (EURO due/29)	m ²	2,29
01.A02.C30	Salita di materiali di risulta		
005	Dal piano interrato al cortile (EURO quaranta/02)	m ³	40,02
01.P24.E30	Nolo di autobotte od autocarro munito di pompa a pressione per pulizia e disostruzione condotti o canali interrati, compresa la paga del soloautista, il consumo di carburante e lubrificante ed ogni onere connesso per il tempo di effettivoimpiego (canal-jet)		
005	... (EURO cinquantasei/46)	h	56,46
01.A19.E30	Sostituzione o riparazione di rubinetti o di sifoni a bottiglia, comprendente lo smontaggio del rubinetto o del sifone, l'eventuale sostituzione delle guarnizioni, da compensarsi a parte, ed il rimontaggio		
005	Per il primo rubinetto o sifone riparato (EURO venticinque/57)	cad	25,57
010	Per ogni rubinetto o sifone riparato oltre il primo, eseguito con lo stesso ordinativo e nello stesso fabbricato (EURO sei/82)	cad	6,82
01.A19.E40	Sostituzione o riparazione di flussometri, o flussi rapidi, comprendente lo smontaggio, l'eventuale sostituzione di accessori, da compensarsi a parte, ed il rimontaggio (EURO)		
01.A19.E40	Sostituzione o riparazione di flussometri, o flussi rapidi, comprendente lo smontaggio, l'eventuale sostituzione di accessori, da compensarsi a parte, ed il rimontaggio		
005	Per il primo flussometro riparato (EURO venticinque/57)	cad	25,57
010	Per ogni flussometro riparato oltre il primo, eseguito con lo stesso ordinativo e nello stesso fabbricato (EURO sei/82)	cad	6,82
01.A19.E40	Sostituzione o riparazione di flussometri, o flussi rapidi, comprendente lo smontaggio, l'eventuale sostituzione di accessori, da compensarsi a parte, ed il rimontaggio		
005	Per il primo flussometro riparato (EURO venticinque/57)	cad	25,57
010	Per ogni flussometro riparato oltre il primo, eseguito con lo stesso ordinativo e nello stesso fabbricato (EURO sei/82)	cad	6,82
01.A19.E50	Sostituzione di apparecchiature igieniche simili esclusi vasi alla turca ed orinatoi a parete, comprendente lo smontaggio di sifoni, rubinetti,mensole, ecc, compensando a parte le nuove apparecchiature ed accessori, escluse le eventuali opere murarie occorrenti		
005	Lavabi, lavelli, vasi all'inglese, bidet, orinatoi tipo sospesi,		

Articolo di Elenco	INDICAZIONE DELLE PRESTAZIONI	Unità di misura	PREZZO EURO
01.A19.E50	boyler litri 80/100. (EURO novantaquattro/03) Sostituzione di apparecchiature igieniche simili esclusi vasi alla turca ed orinatoi a parete, comprendente lo smontaggio di sifoni, rubinetti,mensole, ecc, compensando a parte le nuove apparecchiature ed accessori, escluse le eventuali opere murarie occorrenti	cad	94,03
01.A19.E60	005 Lavabi, lavelli, vasi all'inglese, bidet, orinatoi tipo sospesi, boyler litri 80/100. (EURO novantaquattro/03) Rimozione di apparecchiature igienico sanitarie in qualunque piano di fabbricato, compresa la salita o discesa dei materiali, lo sgombero dei detriti ed il trasporto alle discariche	cad	94,03
01.P22.A60	005 Lavabi, lavelli, vasi all'inglese, bidet, orinatoi tipo sospesi, boyler ecc. (EURO trentanove/24) Vaso a sedile in vitreous-china a cacciata o ad aspirazione, con scarico a pavimento o a parete	cad	39,24
01.P22.A65	005 cm 45x35x39 (EURO quarantacinque/74) 010 cm 50x36x39 (EURO cinquantasette/66) 015 cm 56x37x39 (EURO sessantasei/30) 020 cm 41x34x32 - per scuole materne (EURO sessantasei/75) 025 cm 35x25x28 - per asili nido (EURO trentasei/78)	cad	45,74
01.P22.B70	Vaso alla turca con o senza brida grondante, foro entrata acqua posteriore o superiore, o con erogazione d'acqua esterna, con pedane incorporate; montaggio a filo pavimento o sopra pavimento 005 cm 51x60x21 in vitreous-china (EURO sessantatre/36) 010 cm 55x65x21 in gres ceramico smaltato (EURO sessantasei/86)	cad	63,36
01.A19.G10	Gruppo miscelatore monocomando a parete in ottone cromato per lavabo clinico, con comando a ginocchio o pedale, bocca fissa o girevole 003 Da 1/2" senza soffiocino (EURO ottantaquattro/04) 005 Da 1/2" con soffiocino e deviaz. getto - doccia (EURO novantacinque/95)	cad	84,04
	Posa in opera di apparecchi igienico - sanitari completi di accessori, compreso l'allacciamento alle tubazioni di adduzione e lo scarico 005 Lavabo a canale completo di accessori compresa la posa della rubinetteria per acqua calda e fredda (fino a 3 rubinetti o 3 gruppi miscelatori per lavabo), pilette e sifoni di scarico (EURO centodieci/32) 010 Coprigiunto per lavabi a canale in batteria piatti completo di accessori, con rubinetteria per acqua calda e fredda e scarico (EURO dodici/88) 015 Lavello per cucina ad una vasca con scolapiatti incorporato, completo di accessori, compresa la posa del gruppo miscelatore per acqua calda e fredda, pilette e sifone di scarico (EURO centododici/83) 020 Lavello per cucina a due vasche con scolapiatti incorporato, completo di accessori, compresa la posa del gruppo miscelatore per acqua calda e fredda, due pilette e sifoni a due	cad	110,32
		cad	12,88
		cad	112,83

Articolo di Elenco	INDICAZIONE DELLE PRESTAZIONI	Unità di misura	PREZZO EURO
025	bracci. (EURO centoquindici/34) Lavello a due vasche senza scolapiatti completo di accessori, compresa la posa della rubinetteria o gruppo miscelatore, piletta e sifone di scarico. (EURO centosei/56)	cad	115,34
030	Lavelli e pilozzi ad una vasca senza scolapiatti completi di accessori, compresa la posa della rubinetteria o gruppo miscelatore, piletta e sifone di scarico (EURO novantadue/03)	cad	106,56
035	Lavabo completo di accessori, compresa la posa di un rubinetto, curvette di raccordo, piletta di scarico, sifone di scarico e curva tecnica di raccordo al muro e mensola (EURO sessantasei/44)	cad	92,03
040	Lavabo completo di accessori, compresa la posa di batteria a miscela formato da due rubinetti, bocca di erogazione al centro, curvette di raccordo, piletta di scarico, sifone di scarico, curva tecnica di raccordo al muro e mensola (EURO ottanta/68)	cad	66,44
045	Lavabo completo di accessori, compresa la posa del gruppo miscelatore monoforo, curvette di raccordo, piletta di scarico, sifone di scarico, curva tecnica di raccordo al muro e mensola (EURO settantadue/71)	cad	80,68
050	Lavapiedi completo di accessori, compresa la posa dei rubinetti per acqua calda e fredda o gruppo miscelatore, piletta di scarico, sifone di scarico e tasselli di fissaggio (EURO settantacinque/95)	cad	72,71
055	Vuotatoio completo di accessori, compresa la posa di rubinetti a passo rapido, piletta di scarico, sifone di scarico e tasselli di fissaggio (EURO sessantasei/74)	cad	75,95
060	Bidet senza doccetta completo di accessori, compresa la posa di batteria a miscela formata da due rubinetti per acqua calda e fredda, curvette di raccordo, piletta di scarico, sifone di scarico e tasselli di fissaggio (EURO ottantatre/25)	cad	66,74
065	Bidet con doccetta completo di accessori, compresa la posa di batteria a miscela formata da due rubinetti per acqua calda e fredda, comando doccetta, curvette di raccordo, piletta di scarico, sifone di scarico e tasselli di fissaggio (EURO ottantanove/52)	cad	83,25
070	Bidet senza doccetta completo di accessori, compresa la posa di gruppo miscelatore monoforo, curvette di raccordo, piletta di scarico, sifone di scarico e tasselli di fissaggio (EURO settanta/72)	cad	89,52
075	Bidet con doccetta completo di accessori, compresa la posa di gruppo miscelatore monoforo, comando doccetta, curvetta di raccordo, piletta di scarico, sifone di scarico e tasselli di fissaggio (EURO settantasei/99)	cad	70,72
080	Fontanella a zampillo parabolico completa di accessori, compresa la posa del gruppo erogatore a getto obliquo, curvetta di raccordo, piletta di scarico, sifone di scarico, curva tecnica di raccordo al muro e zanche di fissaggio (EURO cinquanta/97)	cad	76,99
085	Vasca lavatoio completa di accessori e sostegni, compresa la posa di un rubinetto per sola acqua fredda, piletta di scarico, sifone di scarico con raccordo al muro o pavimento (EURO settantanove/99)	cad	50,97
		cad	79,99

Articolo di Elenco	INDICAZIONE DELLE PRESTAZIONI	Unità di misura	PREZZO EURO
090	Vasca lavatoio completa di accessori e sostegni,compresa la posa di gruppo miscelatore per acquacalda e fredda, piletta di scarico, sifone di scarico con raccordo al muro o pavimento (EURO ottantasei/26)	cad	86,26
095	Vasca da bagno lunga od a sedile, di qualunque tipo e dimensione, completa di accessori, gruppomiscelatore esterno,doccia a telefono, colonna di scarico, piletta e troppopieno (EURO centoquindici/11)	cad	115,11
100	Vasca da bagno lunga od a sedile, di qualsiasi tipo e dimensione, completa di accessori, gruppomiscelatore incassato a parete, braccio doccia a parete, colonna di scarico, piletta di scarico e troppopieno (EURO centodiciassette/85)	cad	117,85
105	Vasca poliban completa di accessori, gruppo miscelatore, braccio doccia, doccetta, piletta e sifone (EURO centodiciannove/10)	cad	119,10
110	Piatto doccia completo di accessori, compreso gruppo miscelatore meccanico, rubinetti, braccio fisso e soffione, piletta di scarico e sifone discarico (EURO centododici/45)	cad	112,45
115	Braccio fisso a parete con soffione per doccia collettiva (EURO ventotto/64)	cad	28,64
120	Rubinetti di arresto ad incasso con cappuccio cromato - da 3/8" (EURO undici/93)	cad	11,93
125	Rubinetti di arresto ad incasso con cappuccio cromato - da 1/2" (EURO tredici/64)	cad	13,64
130	Rubinetti di arresto ad incasso con cappuccio cromato - da 3/4" (EURO quindici/34)	cad	15,34
135	Saracinesche in bronzo e valvole di ritegno in bronzo da-1/2" (EURO dieci/23)	cad	10,23
140	Saracinesche in bronzo e valvole di ritegno in bronzo - da 3/4" a 1" (EURO tredici/64)	cad	13,64
145	Saracinesche in bronzo e valvole di ritegno in bronzo - da 1 1/4" a 1 1/2" (EURO diciassette/05)	cad	17,05
150	Saracinesche in bronzo e valvole di ritegno in bronzo - da 2" a 2 1/2" (EURO diciotto/75)	cad	18,75
155	Saracinesche in bronzo e valvole di ritegno in bronzo - da 3" (EURO venti/46)	cad	20,46
160	Latrina alla turca, completa di accessori e scarico (EURO centodieci/32)	cad	110,32
165	Latrina all'inglese o a sella di qualunque tipo,con scarico a pavimento o a parete, completa di accessori e scarico (EURO ottantadue/74)	cad	82,74
170	Flusso rapido per latrina completo di accessori,alimentazione e scarico (EURO trentasette/51)	cad	37,51
175	Orinatoio a pavimento di qualunque tipo e dimensione con tutti gli accessori occorrenti, alimentazione e scarico (EURO centodieci/32)	cad	110,32
180	Orinatoio sospeso a parete di qualunque tipo e dimensione, con tutti gli accessori occorrenti, alimentazione e scarico (EURO centosei/56)	cad	106,56
185	Sifone con griglia a pavimento, con tutti gli accessori occorrenti, alimentazione e scarico (EURO sessantuno/37)	cad	61,37
190	Vaschetta di cacciata a cassetta o a zaino, di qualunque		

Articolo di Elenco	INDICAZIONE DELLE PRESTAZIONI	Unità di misura	PREZZO EURO
	capacità, completa di accessori, alimentazione e scarico (EURO sessantadue/68)	cad	62,68
195	Sedili in plastica per vasi all'inglese (EURO nove/52)	cad	9,52
200	Lancia di lavaggio, completa di accessori (EURO ventuno/82)	cad	21,82
205	Cappa per cucina compreso il tubo di sfiato (EURO cinquantatre/93)	cad	53,93
220	Combinazione w.c./ bidet per disabili in ceramica per installazione a pavimento, compresa la posa degli accessori ed effetti acqua della vaschetta di cacciata, batteria, comando di scarico a muro laterale, miscelatore termoscopico, comando a leva, doccia a telefono e regolatore automatico di portata (EURO centosessantasei/32)	cad	166,32
230	Specchio reclinabile per disabili (EURO trentaquattro/69)	cad	34,69
240	Solleva pazienti meccanico fisso da montare all'angolo o all'estremità della vasca da bagno (EURO settanta/96)	cad	70,96
01.A19.G10	Posa in opera di apparecchi igienico - sanitari completi di accessori, compreso l'allacciamento alle tubazioni di adduzione e lo scarico		
005	Lavabo a canale completo di accessori compresa la posa della rubinetteria per acqua calda e fredda (fino a 3 rubinetti o 3 gruppi miscelatori per lavabo), pilette e sifoni di scarico (EURO centodieci/32)	cad	110,32
010	Coprigiunto per lavabi a canale in batteria piatti completo di accessori, con rubinetteria per acqua calda e fredda e scarico (EURO dodici/88)	cad	12,88
015	Lavello per cucina ad una vasca con scolapiatti incorporato, completo di accessori, compresa la posa del gruppo miscelatore per acqua calda e fredda, pilette e sifone di scarico (EURO centododici/83)	cad	112,83
020	Lavello per cucina a due vasche con scolapiatti incorporato, completo di accessori, compresa la posa del gruppo miscelatore per acqua calda e fredda, due pilette e sifoni a due bracci. (EURO centoquindici/34)	cad	115,34
025	Lavello a due vasche senza scolapiatti completo di accessori, compresa la posa della rubinetteria o gruppo miscelatore, piletta e sifone di scarico. (EURO centosei/56)	cad	106,56
030	Lavelli e pilozzi ad una vasca senza scolapiatti completi di accessori, compresa la posa della rubinetteria o gruppo miscelatore, piletta e sifone di scarico (EURO novantadue/03)	cad	92,03
035	Lavabo completo di accessori, compresa la posa di un rubinetto, curvette di raccordo, piletta di scarico, sifone di scarico e curva tecnica di raccordo al muro e mensola (EURO sessantasei/44)	cad	66,44
040	Lavabo completo di accessori, compresa la posa di batteria a miscela formato da due rubinetti, bocca di erogazione al centro, curvette di raccordo, piletta di scarico, sifone di scarico, curva tecnica di raccordo al muro e mensola (EURO ottanta/68)	cad	80,68
045	Lavabo completo di accessori, compresa la posa del gruppo miscelatore monoforo, curvette di raccordo, piletta di scarico, sifone di scarico, curva tecnica di raccordo al muro e mensola (EURO settantadue/71)	cad	72,71
050	Lavapiedi completo di accessori, compresa la posa dei rubinetti per acqua calda e fredda o gruppo miscelatore,		

Articolo di Elenco	INDICAZIONE DELLE PRESTAZIONI	Unità di misura	PREZZO EURO
	piletta di scarico, sifone di scarico e tasselli di fissaggio (EURO settantacinque/95)	cad	75,95
055	Vuotatoio completo di accessori, compresa la posa di rubinetti a passo rapido, piletta di scarico, sifone di scarico e tasselli di fissaggio (EURO sessantasei/74)	cad	66,74
060	Bidet senza doccetta completo di accessori, compresa la posa di batteria a miscela formata da due rubinetti per acqua calda e fredda, curvette di raccordo, piletta di scarico, sifone di scarico e tasselli di fissaggio (EURO ottantatre/25)	cad	83,25
065	Bidet con doccetta completo di accessori, compresa la posa di batteria a miscela formata da due rubinetti per acqua calda e fredda, comando doccetta, curvette di raccordo, piletta di scarico, sifone di scarico e tasselli di fissaggio (EURO ottantanove/52)	cad	89,52
070	Bidet senza doccetta completo di accessori, compresa la posa di gruppo miscelatore monoforo, curvette di raccordo, piletta di scarico, sifone di scarico e tasselli di fissaggio (EURO settanta/72)	cad	70,72
075	Bidet con doccetta completo di accessori, compresa la posa di gruppo miscelatore monoforo, comando doccetta, curvetta di raccordo, piletta di scarico, sifone di scarico e tasselli di fissaggio (EURO settantasei/99)	cad	76,99
080	Fontanella a zampillo parabolico completa di accessori, compresa la posa del gruppo erogatore a getto obliquo, curvetta di raccordo, piletta di scarico, sifone di scarico, curva tecnica di raccordo al muro e zanche di fissaggio (EURO cinquanta/97)	cad	50,97
085	Vasca lavatoio completa di accessori e sostegni,compresa la posa di un rubinetto per sola acqua fredda, piletta di scarico, sifone di scarico con raccordo al muro o pavimento (EURO settantanove/99)	cad	79,99
090	Vasca lavatoio completa di accessori e sostegni,compresa la posa di gruppo miscelatore per acqua calda e fredda, piletta di scarico, sifone di scarico con raccordo al muro o pavimento (EURO ottantasei/26)	cad	86,26
095	Vasca da bagno lunga od a sedile, di qualunque tipo e dimensione, completa di accessori, gruppomiscelatore esterno,doccia a telefono, colonna di scarico, piletta e troppopieno (EURO centoquindici/11)	cad	115,11
100	Vasca da bagno lunga od a sedile, di qualsiasi tipo e dimensione, completa di accessori, gruppomiscelatore incassato a parete, braccio doccia a parete, colonna di scarico, piletta di scarico e troppopieno (EURO centodiciassette/85)	cad	117,85
105	Vasca poliban completa di accessori, gruppo miscelatore, braccio doccia, doccetta, piletta e sifone (EURO centodiciannove/10)	cad	119,10
110	Piatto doccia completo di accessori, compreso gruppo miscelatore meccanico, rubinetti, braccio fisso e soffione, piletta di scarico e sifone discarico (EURO centododici/45)	cad	112,45
115	Braccio fisso a parete con soffione per doccia collettiva (EURO ventotto/64)	cad	28,64
120	Rubinetti di arresto ad incasso con cappuccio cromato - da 3/8" (EURO undici/93)	cad	11,93

Articolo di Elenco	INDICAZIONE DELLE PRESTAZIONI	Unità di misura	PREZZO EURO
125	Rubinetti di arresto ad incasso con cappuccio cromato - da 1/2" (EURO tredici/64)	cad	13,64
130	Rubinetti di arresto ad incasso con cappuccio cromato - da 3/4" (EURO quindici/34)	cad	15,34
135	Saracinesche in bronzo e valvole di ritegno in bronzo da-1/2" (EURO dieci/23)	cad	10,23
140	Saracinesche in bronzo e valvole di ritegno in bronzo - da 3/4" a 1" (EURO tredici/64)	cad	13,64
145	Saracinesche in bronzo e valvole di ritegno in bronzo - da 1 1/4" a 1 1/2" (EURO diciassette/05)	cad	17,05
150	Saracinesche in bronzo e valvole di ritegno in bronzo - da 2" a 2 1/2" (EURO diciotto/75)	cad	18,75
155	Saracinesche in bronzo e valvole di ritegno in bronzo - da 3" (EURO venti/46)	cad	20,46
160	Latrina alla turca, completa di accessori e scarico (EURO centodieci/32)	cad	110,32
165	Latrina all'inglese o a sella di qualunque tipo,con scarico a pavimento o a parete, completa di accessori e scarico (EURO ottantadue/74)	cad	82,74
170	Flusso rapido per latrina completo di accessori,alimentazione e scarico (EURO trentasette/51)	cad	37,51
175	Orinatoio a pavimento di qualunque tipo e dimensione con tutti gli accessori occorrenti, alimentazione e scarico (EURO centodieci/32)	cad	110,32
180	Orinatoio sospeso a parete di qualunque tipo e dimensione, con tutti gli accessori occorrenti, alimentazione e scarico (EURO centosei/56)	cad	106,56
185	Sifone con griglia a pavimento, con tutti gli accessori occorrenti, alimentazione e scarico (EURO sessantuno/37)	cad	61,37
190	Vaschetta di cacciata a cassetta o a zaino, di qualunque capacita', completa di accessori, alimentazione e scarico (EURO sessantadue/68)	cad	62,68
195	Sedili in plastica per vasi all'inglese (EURO nove/52)	cad	9,52
200	Lancia di lavaggio, completa di accessori (EURO ventuno/82)	cad	21,82
205	Cappa per cucina compreso il tubo di sfiato (EURO cinquantatre/93)	cad	53,93
220	Combinazione w.c./ bidet per disabili in ceramica per installazione a pavimento, compresa la posa degli accessori ed effetti acqua della vaschetta di cacciata, batteria, comando di scarico a muro laterale, miscelatore termoscopico, comando a leva, doccia a telefono e regolatore automatico di portata (EURO centosessantasei/32)	cad	166,32
230	Specchio reclinabile per disabili (EURO trentaquattro/69)	cad	34,69
240	Solleva pazienti meccanico fisso da montare all'angolo o all'estremita" della vasca da bagno (EURO settanta/96)	cad	70,96
01.A19.G10	Posa in opera di apparecchi igienico - sanitari completi di accessori, compreso l'allacciamento alle tubazioni di adduzione e lo scarico		
005	Lavabo a canale completo di accessori compresa la posa della rubinetteria per acqua calda e fredda (fino a 3 rubinetti o 3 gruppi miscelatori per lavabo), pilette e sifoni di scarico (EURO centodieci/32)	cad	110,32

Articolo di Elenco	INDICAZIONE DELLE PRESTAZIONI	Unità di misura	PREZZO EURO
010	Coprigiunto per lavabi a canale in batteria piatti completo di accessori, con rubinetteria per acqua calda e fredda e scarico (EURO dodici/88)	cad	12,88
015	Lavello per cucina ad una vasca con scolapiatti incorporato, completo di accessori, compresa la posa del gruppo miscelatore per acqua calda e fredda, piletta e sifone di scarico (EURO centododici/83)	cad	112,83
020	Lavello per cucina a due vasche con scolapiatti incorporato, completo di accessori, compresa la posa del gruppo miscelatore per acqua calda e fredda, due pilette e sifoni a due bracci. (EURO centoquindici/34)	cad	115,34
025	Lavello a due vasche senza scolapiatti completo di accessori, compresa la posa della rubinetteria o gruppo miscelatore, piletta e sifone di scarico. (EURO centosei/56)	cad	106,56
030	Lavelli e pilozzi ad una vasca senza scolapiatti completi di accessori, compresa la posa della rubinetteria o gruppo miscelatore, piletta e sifone di scarico (EURO novantadue/03)	cad	92,03
035	Lavabo completo di accessori, compresa la posa di un rubinetto, curvette di raccordo, piletta di scarico, sifone di scarico e curva tecnica di raccordo al muro e mensole (EURO sessantasei/44)	cad	66,44
040	Lavabo completo di accessori, compresa la posa di batteria a miscela formato da due rubinetti, bocca di erogazione al centro, curvette di raccordo, piletta di scarico, sifone di scarico, curva tecnica di raccordo al muro e mensole (EURO ottanta/68)	cad	80,68
045	Lavabo completo di accessori, compresa la posa del gruppo miscelatore monoforo, curvette di raccordo, piletta di scarico, sifone di scarico, curva tecnica di raccordo al muro e mensole (EURO settantadue/71)	cad	72,71
050	Lavapiedi completo di accessori, compresa la posa dei rubinetti per acqua calda e fredda o gruppo miscelatore, piletta di scarico, sifone di scarico e tasselli di fissaggio (EURO settantacinque/95)	cad	75,95
055	Vuotatoio completo di accessori, compresa la posa di rubinetti a passo rapido, piletta di scarico, sifone di scarico e tasselli di fissaggio (EURO sessantasei/74)	cad	66,74
060	Bidet senza doccetta completo di accessori, compresa la posa di batteria a miscela formata da due rubinetti per acqua calda e fredda, curvette di raccordo, piletta di scarico, sifone di scarico e tasselli di fissaggio (EURO ottantatre/25)	cad	83,25
065	Bidet con doccetta completo di accessori, compresa la posa di batteria a miscela formata da due rubinetti per acqua calda e fredda, comando doccetta, curvette di raccordo, piletta di scarico, sifone di scarico e tasselli di fissaggio (EURO ottantanove/52)	cad	89,52
070	Bidet senza doccetta completo di accessori, compresa la posa di gruppo miscelatore monoforo, curvette di raccordo, piletta di scarico, sifone di scarico e tasselli di fissaggio (EURO settanta/72)	cad	70,72
075	Bidet con doccetta completo di accessori, compresa la posa di gruppo miscelatore monoforo, comando doccetta, curvetta di raccordo, piletta di scarico, sifone di scarico e tasselli di		

Articolo di Elenco	INDICAZIONE DELLE PRESTAZIONI	Unità di misura	PREZZO EURO
080	fissaggio (EURO settantasei/99) Fontanella a zampillo parabolico completa di accessori, compresa la posa del gruppo erogatore a getto obliquo, curvetta di raccordo, piletta di scarico, sifone di scarico, curva tecnica di raccordo al muro e zanche di fissaggio (EURO cinquanta/97)	cad	76,99
085	Vasca lavatoio completa di accessori e sostegni,compresa la posa di un rubinetto per sola acqua fredda, piletta di scarico, sifone di scarico con raccordo al muro o pavimento (EURO settantanove/99)	cad	50,97
090	Vasca lavatoio completa di accessori e sostegni,compresa la posa di gruppo miscelatore per acquacalda e fredda, piletta di scarico, sifone di scarico con raccordo al muro o pavimento (EURO ottantasei/26)	cad	79,99
095	Vasca da bagno lunga od a sedile, di qualunque tipo e dimensione, completa di accessori, gruppomiscelatore esterno,doccia a telefono, colonna di scarico, piletta e troppopieno (EURO centoquindici/11)	cad	86,26
100	Vasca da bagno lunga od a sedile, di qualsiasi tipo e dimensione, completa di accessori, gruppomiscelatore incassato a parete, braccio doccia a parete, colonna di scarico, piletta di scarico e troppopieno (EURO centodiciassette/85)	cad	115,11
105	Vasca poliban completa di accessori, gruppo miscelatore, braccio doccia, doccetta, piletta e sifone (EURO centodiciannove/10)	cad	117,85
110	Piatto doccia completo di accessori, compreso gruppo miscelatore meccanico, rubinetti, braccio fisso e soffione, piletta di scarico e sifone discarico (EURO centododici/45)	cad	119,10
115	Braccio fisso a parete con soffione per doccia collettiva (EURO ventotto/64)	cad	112,45
120	Rubinetti di arresto ad incasso con cappuccio cromato - da 3/8" (EURO undici/93)	cad	28,64
125	Rubinetti di arresto ad incasso con cappuccio cromato - da 1/2" (EURO tredici/64)	cad	11,93
130	Rubinetti di arresto ad incasso con cappuccio cromato - da 3/4" (EURO quindici/34)	cad	13,64
135	Saracinesche in bronzo e valvole di ritegno in bronzo da-1/2" (EURO dieci/23)	cad	15,34
140	Saracinesche in bronzo e valvole di ritegno in bronzo - da 3/4" a 1" (EURO tredici/64)	cad	10,23
145	Saracinesche in bronzo e valvole di ritegno in bronzo - da 1 1/4" a 1 1/2" (EURO diciassette/05)	cad	13,64
150	Saracinesche in bronzo e valvole di ritegno in bronzo - da 2" a 2 1/2" (EURO diciotto/75)	cad	17,05
155	Saracinesche in bronzo e valvole di ritegno in bronzo - da 3" (EURO venti/46)	cad	18,75
160	Latrina alla turca, completa di accessori e scarico (EURO centodieci/32)	cad	20,46
165	Latrina all'inglese o a sella di qualunque tipo,con scarico a pavimento o a parete, completa di accessori e scarico (EURO ottantadue/74)	cad	110,32
170	Flusso rapido per latrina completo di	cad	82,74

Articolo di Elenco	INDICAZIONE DELLE PRESTAZIONI	Unità di misura	PREZZO EURO
	accessori,alimentazione e scarico (EURO trentasette/51)	cad	37,51
175	Orinatoio a pavimento di qualunque tipo e dimensione con tutti gli accessori occorrenti, alimentazione e scarico (EURO centodieci/32)	cad	110,32
180	Orinatoio sospeso a parete di qualunque tipo e dimensione, con tutti gli accessori occorrenti, alimentazione e scarico (EURO centosei/56)	cad	106,56
185	Sifone con griglia a pavimento, con tutti gli accessori occorrenti, alimentazione e scarico (EURO sessantuno/37)	cad	61,37
190	Vaschetta di cacciata a cassetta o a zaino, di qualunque capacita', completa di accessori, alimentazione e scarico (EURO sessantadue/68)	cad	62,68
195	Sedili in plastica per vasi all'inglese (EURO nove/52)	cad	9,52
200	Lancia di lavaggio, completa di accessori (EURO ventuno/82)	cad	21,82
205	Cappa per cucina compreso il tubo di sfiato (EURO cinquantatre/93)	cad	53,93
220	Combinazione w.c./ bidet per disabili in ceramica per installazione a pavimento, compresa la posa degli accessori ed effetti acqua della vaschetta di cacciata, batteria, comando di scarico a muro laterale, miscelatore termoscopico, comando a leva, doccia a telefono e regolatore automatico di portata (EURO centosessantasei/32)	cad	166,32
230	Specchio reclinabile per disabili (EURO trentaquattro/69)	cad	34,69
240	Solleva pazienti meccanico fisso da montare all'angolo o all'estremita" della vasca da bagno (EURO settanta/96)	cad	70,96
01.P08.M00	Tubazioni in polietilene PE nero a bassa densita' pn 6 per condotte a pressione di acqua potabile (UNI 7611) in rotoli		
005	diametro esterno mm 20-spessore mm 1.7 (EURO zero/31)	m	0,31
010	diametro esterno mm 25-spessore mm 2.2 (EURO zero/52)	m	0,52
015	diametro esterno mm 32-spessore mm 2.8 (EURO zero/82)	m	0,82
020	diametro esterno mm 40-spessore mm2.5 (EURO uno/26)	m	1,26
025	diametro esterno mm 50-spessore mm 4.3 (EURO uno/90)	m	1,90
030	diametro esterno mm 63-spessore mm 5.4 (EURO tre/03)	m	3,03
035	diametro esterno mm 75-spessore mm 6.5 (EURO quattro/31)	m	4,31
040	diametro esterno mm 90-spessore mm 7.8 (EURO sei/09)	m	6,09
01.P08.M00	Tubazioni in polietilene PE nero a bassa densita' pn 6 per condotte a pressione di acqua potabile (UNI 7611) in rotoli		
005	diametro esterno mm 20-spessore mm 1.7 (EURO zero/31)	m	0,31
010	diametro esterno mm 25-spessore mm 2.2 (EURO zero/52)	m	0,52
015	diametro esterno mm 32-spessore mm 2.8 (EURO zero/82)	m	0,82
020	diametro esterno mm 40-spessore mm2.5 (EURO uno/26)	m	1,26
025	diametro esterno mm 50-spessore mm 4.3 (EURO uno/90)	m	1,90
030	diametro esterno mm 63-spessore mm 5.4 (EURO tre/03)	m	3,03
035	diametro esterno mm 75-spessore mm 6.5		

Articolo di Elenco	INDICAZIONE DELLE PRESTAZIONI	Unità di misura	PREZZO EURO
	(EURO quattro/31)	m	4,31
040	diametro esterno mm 90-spessore mm 7.8 (EURO sei/09)	m	6,09
01.P08.M00	Tubazioni in polietilene PE nero a bassa densita' pn 6 per condotte a pressione di acqua potabile (UNI 7611) in rotoli		
005	diametro esterno mm 20-spessore mm 1.7 (EURO zero/31)	m	0,31
010	diametro esterno mm 25-spessore mm 2.2 (EURO zero/52)	m	0,52
015	diametro esterno mm 32-spessore mm 2.8 (EURO zero/82)	m	0,82
020	diametro esterno mm 40-spessore mm 2.5 (EURO uno/26)	m	1,26
025	diametro esterno mm 50-spessore mm 4.3 (EURO uno/90)	m	1,90
030	diametro esterno mm 63-spessore mm 5.4 (EURO tre/03)	m	3,03
035	diametro esterno mm 75-spessore mm 6.5 (EURO quattro/31)	m	4,31
040	diametro esterno mm 90-spessore mm 7.8 (EURO sei/09)	m	6,09
01.A19.E16	Posa in opera di tubazioni in polietilene alta densita' PN10, PN6, per condotte a pressione per acqua potabile, compreso la posa dei raccordi e pezzi speciali occorrenti, escluso solo lo scavo ed il reinterro		
005	Per tubi di diametro esterno mm 20, 25 e 32 (EURO sei/27)	m	6,27
010	Per tubi di diametro esterno mm 40, 50 e 63 (EURO dodici/54)	m	12,54
01.A19.E20	Riparazione di vaschetta di cacciata mediante la sostituzione di accessori, esclusa la provvista degli accessori sostituiti		
005	Per la prima vaschetta riparata (EURO quaranta/91)	cad	40,91
010	Per ogni vaschetta riparata oltre la prima, eseguita con lo stesso ordinativo e nello stesso fabbricato (EURO venti/46)	cad	20,46
01.A19.E20	Riparazione di vaschetta di cacciata mediante la sostituzione di accessori, esclusa la provvista degli accessori sostituiti		
005	Per la prima vaschetta riparata (EURO quaranta/91)	cad	40,91
010	Per ogni vaschetta riparata oltre la prima, eseguita con lo stesso ordinativo e nello stesso fabbricato (EURO venti/46)	cad	20,46
01.A19.B20	Ripassamento di doccioni di gronda e tubi pluviali, comprese tutte le provviste occorrenti per nuove cicogne, staffe o chioderia, le saldature complete (mano d'opera e provviste), la coloritura con una ripresa interna di catramina ai doccioni e tubi pluviali ed una di biacca all'esterno dei doccioni. la rimozione ed il ricollocamento delle tegole, la provvista e posa dei tratti di doccioni e pluviali nuovi verranno pagati a parte. il prezzo e' riferito al m di gronda o di pluviale, escludendo i tratti nuovi:		
005	Per tratti di almeno 15 metri di lunghezza (EURO ventiquattro/18)	m	24,18
010	Per tratti inferiori a 15 metri di lunghezza (EURO ventotto/57)	m	28,57
01.P22.R64	Lancia UNI 45, cono in rame, base e bocchello in ottone		
005	Con bocchello svitabile (EURO quattordici/18)	cad	14,18
01.P22.R64	Lancia UNI 45, cono in rame, base e bocchello in ottone		

Articolo di Elenco	INDICAZIONE DELLE PRESTAZIONI	Unità di misura	PREZZO EURO
005 01.P22.R68	Con bocchello svitabile (EURO quattordici/18)	cad	14,18
005	Cassetta per antincendio in lamiera verniciata sportello in alluminio e vetro, per contenere m 20-30 di tubo UNI 45		
005	Di dimensioni esterne cm 60x45x15 (EURO quarantanove/83)	cad	49,83
010 05.P75.E10	Di dimensioni esterne cm 57x38x15 (EURO quaranta/31)	cad	40,31
	Verifica di pressione e portata di rete idranti antincendio.rilievo dei valori di pressione e portata alle tre lance idraulicamente piu' sfavorite con apertura simultanea di tre idranti. sono comprese le opere di srotolamento e riavvolgimento delle manichette flessibili e loro riposizionamenti in sito, la richiusura delle valvole e l'eventuale eliminazione di perdite e/o trafilamenti, la sigillatura con piombino e marchio aziendale delle cassette idranti, la verifica delle condizioni di manutenzione delle cassette idranti e delle apparecchiature ivi contenute, la compilazione dei cartellini di verifica e del verbale di prova a firma di tecnico abilitato, la richiesta d'intervento e l'assistenza al personale a.a.m. per la risigillatura fiscale delle valvole idrante. sono altresì compresi i noli delle apparecchiature di verifica, le attrezzature, i mezzi d'opera e gli eventuali materiali di consumo per l'eliminazione di perdite da guarnizioni e premistoppa degli idranti.		
005 05.P75.E15	Per ogni rete antincendio (EURO centosedici/16)	cad	116,16
	Verifica pressione e portata lancia o attacco motopompa.rilievo dei valori di pressione e portata di lancia o attacco motopompa con apertura e successiva richiusura della valvola idrante UNI 45 o UNI 70. Sono comprese le opere di srotolamento e riavvolgimento della manichetta flessibile e suo riposizionamento in sito, la richiusura della valvola e l'eventuale eliminazione di perdite e/o trafilamenti, la sigillatura con piombino e marchio aziendale della cassetta idranti, la verifica delle condizioni di manutenzione delle cassette idranti e delle apparecchiature ivi contenute, la compilazione dei cartellini di verifica e del verbale di prova a firma di tecnico abilitato, la richiesta d'intervento e l'assistenza al personale a.a.m. per la risigillatura fiscale della valvola idrante. Sono altresì compresi i noli delle apparecchiature di verifica, le attrezzature, i mezzi d'opera e gli eventuali materiali di consumo per l'eliminazione di perdite da guarnizioni e premistoppa degli idranti.		
005 05.P75.H60	Per ogni idrante o attacco motopompa. (EURO ventuno/78)	cad	21,78
	Sigillatura con schiuma antincendio REI 180 di fori o passaggi di tubazioni, canali, ecc., certificata in opera a norma di legge, rifilatura del materiale in eccesso da entrambe le superfici sigillate, compreso ogni onere accessorio alla lavorazione e mezzi d'opera		
005 05.P75.I15	... (EURO sei/41)	cad	6,41
	Prova di apertura e chiusura, o viceversa di valvola di sezionamento o intercettazione di impianto antincendio o suoi componenti, verifica di efficienza con rilascio di certificato di prova a firma di tecnico abilitato, compreso noli di attrezzature, materiale di consumo e mano d'opera per riparazione o ripristino della funzionalità, sigillatura con piombino, marchio aziendale e cartellino di verifica nella posizione di funzionamento previsto dal progetto		
005 01.A02.B85	... (EURO quattro/81)	cad	4,81
	Demolizione e rimozione di strutture metalliche di qualsiasi natura, di tubazioni metalliche, di componenti d'impianti		

Articolo di Elenco	INDICAZIONE DELLE PRESTAZIONI	Unità di misura	PREZZO EURO
01.A17.H10	tecnologici e relativi elementi provvisori metallici di fissaggio, di quadri elettrici e schermature di protezione alle apparecchiature elettriche, compreso lo sgombero dei detriti 005 Con carico e trasporto alle pubbliche discariche. (EURO due/01)	kg	2,01
01.A17.H20	Sostituzione di serrature o di nottolini per serrature applicate esclusa la provvista delle parti sostituite 005 Su serramenti in legno od in ferro (EURO quarantaquattro/41)	cad	44,41
	Sostituzione di cerniere, palettoni ed altre ferramenta su serramenti in legno od in ferro, esclusa la provvista delle parti sostituite 005 Per la prima sostituzione (EURO quarantadue/82)	cad	42,82
01.A02.C00	010 Per ogni sostituzione oltre la prima (EURO diciannove/03)	cad	19,03
01.P13.E40	Rimozione di infissi di qualsiasi natura, in qualunque piano di fabbricato, comprese la discesa o la salita dei materiali, lo sgombero dei detriti, il trasporto degli stessi alle discariche, compreso la rimozione e l'accatastamento dei vetri nel caso di serramenti, computando le superfici prima della demolizione 005 Con una superficie di almeno m² 0,50 (EURO dodici/07)	m ²	12,07
01.P13.E50	Chiusino di ispezione in ghisa sferoidale rispondente alle norme UNI EN 124, classe D 400 (C.R. Maggiore 40 t), a telaio quadrato con suggello circolare articolato autocentrante ed estraibile con bloccaggio di sicurezza in posizione aperta, munito di giunto anti rumore e a tenuta stagna 005 Lato telaio mm 850 - passo d'uomo mm 600 minimi (EURO duecentoottantuno/29)	cad	281,29
01.A18.C40	Ghisa grigia prima fusione per chiusini carreggiabili, griglie e simili 005 Peso fino a kg 30 (EURO uno/38)	kg	1,38
	010 Peso oltre kg 30 (EURO uno/14)	kg	1,14
01.P13.N50	Posa in opera di serrande avvolgibili o di persiane avvolgibili metalliche 005 In lamiera di ferro, corazzata, tubolare o in duralluminio (EURO settantatré/29)	m ²	73,29
	Porte antincendio in lamiera d'acciaio a doppio pannello con isolante termico, idrofugo, completa di serratura e maniglia, controtelaio con zanche, cerniera con molla regolabile per la chiusura automatica e profilo di guarnizione antifumo; con certificato di omologazione per resistenza al fuoco nelle seguenti classi e misure 005 REI 60 ad un battente cm 80x200 (EURO quattrocentotrentadue/17)	cad	432,17
	010 REI 60 ad un battente cm 90x200 (EURO quattrocentosessantadue/32)	cad	462,32
	015 REI 60 ad un battente cm 100x200 (EURO cinquecentoundici/89)	cad	511,89
	020 REI 60 ad un battente cm 120x200 (EURO cinquecentonovantasette/04)	cad	597,04
	025 REI 60 a due battenti cm 120x200 (EURO novecentotrentatré/27)	cad	933,27
	030 REI 60 a due battenti cm 140x200 (EURO novecentoottantotto/23)	cad	988,23
	035 REI 60 a due battenti cm 160x200 (EURO milletré/89)	cad	1.038,89
	040 REI 60 a due battenti cm 180x200 (EURO milleottantaquattro/14)	cad	1.084,14
	045 REI 60 a due battenti cm 200x200		

Articolo di Elenco	INDICAZIONE DELLE PRESTAZIONI	Unità di misura	PREZZO EURO
	(EURO millecentotrentatre/72)	cad	1.133,72
050	REI 120 ad un battente cm 80x200 (EURO quattrocentosessantasei/63)	cad	466,63
055	REI 120 ad un battente cm 90x200 (EURO cinquecento/06)	cad	500,06
060	REI 120 ad un battente cm 100x200 (EURO cinquecentocinquantuno/77)	cad	551,77
065	REI 120 ad un battente cm 120x200 (EURO seicentoquarantacinque/54)	cad	645,54
070	REI 120 a due battenti cm 120x200 (EURO novecentosessantasette/76)	cad	967,76
075	REI 120 a due battenti cm 140x200 (EURO milletrenta/26)	cad	1.030,26
080	REI 120 a due battenti cm 160x200 (EURO milleottantatre/08)	cad	1.083,08
085	REI 120 a due battenti cm 180x200 (EURO millecentotrentuno/57)	cad	1.131,57
090	REI 120 a due battenti cm 200x200 (EURO millecentoottantatre/31)	cad	1.183,31
01.P14.C19	Maniglione antipanico con scrocco alto e basso, maniglia in acciaio con bloccaggio con chiave e cilindro esterno con funzionamento dall'interno con barra orizzontale in acciaio cromato		
005	Con funzionamento dall'esterno con maniglia (EURO duecentodiciotto/77)	cad	218,77
010	Senza funzionamento dall'esterno (EURO centonovantacinque/08)	cad	195,08
01.P14.C19	Maniglione antipanico con scrocco alto e basso, maniglia in acciaio con bloccaggio con chiave e cilindro esterno con funzionamento dall'interno con barra orizzontale in acciaio cromato		
005	Con funzionamento dall'esterno con maniglia (EURO duecentodiciotto/77)	cad	218,77
010	Senza funzionamento dall'esterno (EURO centonovantacinque/08)	cad	195,08
01.A18.G10	Posa di maniglione antipanico		
005	Con o senza funzionamento esterno (EURO sessantacinque/87)	cad	65,87
01.P14.C40	Molla a pressione per chiusura automatica delle porte		
005	Tipo n.1 (EURO settantadue/75)	cad	72,75
010	Tipo n.2 (EURO ottantuno/80)	cad	81,80
015	Tipo n.3 (EURO novantanove/91)	cad	99,91
020	Tipo n.4 (EURO centoventuno/78)	cad	121,78
01.A18.B90	Opere in lamiera metallica liscia, ondulata, striata ed operata,anche montata su telaio, per sportelli, portine, rivestimenti, foderature,pannelli e simili, comprese eventuali cerniere ed accessori di assicurazione e chiusura		
005	In ferro, compresa una ripresa di antiruggine (EURO sei/90)	kg	6,90
010	In lega leggera al cromo-alluminio (EURO sei/70)	kg	6,70
015	In ferro zincato (EURO nove/35)	kg	9,35
020	In rame (EURO venti/38)	kg	20,38
025	In zinco (EURO sedici/70)	kg	16,70
01.A18.C00	Posa in opera di manufatti in lamiera metallica.		

Articolo di Elenco	INDICAZIONE DELLE PRESTAZIONI	Unità di misura	PREZZO EURO
01.P12.M10	005 Serramenti in ferro di tipo industriale, cancelli, cancellate, inferriate, ringhiere e simili (EURO uno/65)	kg	1,65
	Rete tipo moscarola		
01.A20.F90	005 Di nylon (EURO uno/16)	kg	1,16
	010 Di plastica (EURO due/16)	kg	2,16
	015 Di alluminio (EURO quattro/81)	kg	4,81
01.A06.A20	Verniciatura con smalto epossidico su coloritura esistente per superfici metalliche		
	005 Di manufatti esterni, a due riprese (EURO diciotto/03)	m ²	18,03
	010 Di manufatti esterni, a una ripresa (EURO nove/70)	m ²	9,70
01.A04.B15	Tramezzi in mattoni legati con malta cementizia		
	005 In mattoni pieni dello spessore di cm 12 e per una superficie complessiva di almeno m² 1 (EURO cinquantotto/32)	m ²	58,32
	015 In mattoni pieni dello spessore di cm 6 e per una superficie complessiva di almeno m² 1 (EURO trentacinque/86)	m ²	35,86
	025 In mattoni semipieni dello spessore di cm 12 e per una superficie complessiva di almeno m² 1 (EURO quarantasei/35)	m ²	46,35
	035 In mattoni semipieni dello spessore di cm 7 e per una superficie complessiva di almeno m² 1 (EURO trenta/65)	m ²	30,65
	045 In mattoni forati dello spessore di cm 12 e per una superficie complessiva di almeno m² 1 (EURO quarantaquattro/95)	m ²	44,95
	055 In mattoni forati dello spessore di cm 8 e per una superficie complessiva di almeno m² 1 (EURO trentuno/98)	m ²	31,98
	Calcestruzzo per uso non strutturale confezionato a dosaggio con cemento tipo 32,5 R in centrale di betonaggio, diametro massimo nominale dell'aggregato 30 mm, fornito in cantiere. escluso il getto, la vibrazione, il ponteggio, la cassaforma ed il ferro d'armatura; conteggiati a parte. (EURO)		
01.A02.A40	010 Eseguito con 150 kg/m³ (EURO sessantaquattro/13)	m ³	64,13
	020 Eseguito con 200 kg/m³ (EURO sessantanove/06)	m ³	69,06
	030 Eseguito con 250 kg/m³ (EURO settantaquattro/00)	m ³	74,00
	040 Eseguito con 300 kg/m³ (EURO settantotto/93)	m ³	78,93
	050 Eseguito con 350 kg/m³ (EURO ottantatre/87)	m ³	83,87
	Demolizione di caldane,sottofondi in calcestruzzo non armato, in qualunque piano di fabbricato, compresa la salita o discesa a terra dei materiali, lo sgombero dei detriti. i volumi si intendono computati prima della demolizione		
005 Con carico e trasporto dei detriti alle discariche. (EURO ottantatre/73)	m ³	83,73	
010 Con trasporto dei detriti in cantiere			

Articolo di Elenco	INDICAZIONE DELLE PRESTAZIONI	Unità di misura	PREZZO EURO
01.A02.B00	(EURO settantacinque/39) Demolizione di pavimenti interni, in qualunque piano di fabbricato, compresa la discesa o la salita a terra dei materiali, lo sgombero dei detriti in cantiere, per superfici di m² 0,50 ed oltre, escluso il sottofondo da computarsi a parte	m ³	75,39
010	In ceramica (EURO nove/65)	m ²	9,65
020	In cotto (EURO nove/95)	m ²	9,95
030	In legno (EURO otto/75)	m ²	8,75
040	In quadrotti di cemento (EURO dieci/86)	m ²	10,86
050	In pietra, marmi, graniti (EURO sette/54)	m ²	7,54
060	In linoleum, gomma e simili (EURO quattro/22)	m ²	4,22
070	In moquette incollata (EURO due/29)	m ²	2,29
01.A02.C10	Disfacimento di pavimentazione con accatastamento del materiale utilizzabile entro la distanza massima di metri 300, compreso il taglio dei bordi della pavimentazione. il compenso viene corrisposto come sovrapprezzo allo scavo e pertanto nella misura dello scavo non deve essere dedotto lo spessore della pavimentazione.		
015	In macadam, calcestruzzi cementizi, cubetti, masselli e pavimentazione bituminosa in genere, di qualunque tipo e spessore e con qualunque sottofondo, per superfici di m ² 0,50 e oltre (EURO dieci/95)	m ²	10,95
01.A11.A40	Sottofondo per pavimenti di spessore fino a cm 15		
005	Formato con calcestruzzo cementizio avente resistenza caratteristica di kg/cm² di 150, per ogni cm di spessore e per superfici di almeno m ² 0,20 (EURO tre/35)	m ²	3,35
015	Eseguito in conglomerato leggero a base di argilla espansa per ogni cm di spessore e per superfici di almeno m² 0,20 (EURO tre/51)	m ²	3,51
01.A04.F70	Rete metallica elettrosaldata in acciaio B450A e B450C per armature di calcestruzzo cementizio, lavaorata e tagliata a misura, posta in opera		
010	In tondino da 4 a 12 mm di diametro (EURO uno/34)	kg	1,34
01.A12.B70	Posa in opera di pavimento eseguito in piastrelle di gres ceramico anche con fascia lungo il perimetro e anche disposto a disegni, dato in opera con malta cementizia; escluso il sottofondo o il rinzaffo		
005	Per una superficie di almeno m² 0,20 (EURO ventotto/41)	m ²	28,41
01.P07.B45	Provvista di piastrelle per pavimenti e rivestimenti in gres ceramico fine porcellanato, ottenuto da impasto di argille nobili, di tipo omogeneo a tutto spessore, privo di trattamento superficiale, inassorbente, antigelivo, altamente resistente agli attacchi fisici e chimici, con superficie a vista tipo naturale o tipo antisdrucchiolo		
005	Nei formati 20X20 - 30X30 - 40X40 (EURO ventiquattro/28)	m ²	24,28
01.P02.F60	Reagente porogeno in polvere per malte traspiranti da intonaco per la realizzazione di un rinzaffo e di un intonaco aerato ad azione evaporante della umidità di risalita capillare		
005	per il risanamento di murature di ogni tipo		

Articolo di Elenco	INDICAZIONE DELLE PRESTAZIONI	Unità di misura	PREZZO EURO
01.A10.A20	(EURO centocinquantasei/33) Rinzaffo eseguito con malta di calce idraulica spenta o di calce idraulica macinata, su pareti,solai, soffitti, travi, ecc, sia in piano che incurva, compresa l'esecuzione dei raccordi negli angoli, delle zanche di separazione tra pareti e orizzontamenti, e della profilatura degli spigoli in cemento con esclusione del gesso (EURO)	kg	156,33
01.A10.A20	Rinzaffo eseguito con malta di calce idraulica spenta o di calce idraulica macinata, su pareti,solai, soffitti, travi, ecc, sia in piano che incurva, compresa l'esecuzione dei raccordi negli angoli, delle zanche di separazione tra pareti e orizzontamenti, e della profilatura degli spigoli in cemento con esclusione del gesso		
005	Per una superficie complessiva di almeno m² 1 e per uno spessore fino a cm 2 (EURO venti/76)	m ²	20,76
015	Per una superficie complessiva di almeno m² 1 e per uno spessore di cm 2,5 (EURO ventisei/48)	m ²	26,48
025	Per una superficie complessiva di almeno m² 1 e per uno spessore di cm 3. (EURO ventinove/81)	m ²	29,81
035	Per una superficie complessiva di almeno m² 1 e per uno spessore di cm 3,5 (EURO trentaquattro/40)	m ²	34,40
045	Per una superficie complessiva di almeno m² 1 e per uno spessore di cm 4. (EURO trentotto/99)	m ²	38,99
050	Per una superficie complessiva di almeno m² 1 e spessori diversi superiori a cm 4 (EURO quarantatre/49)	m ²	43,49
01.A10.A90	Intonaco su rinzaffo per il risanamento delle murature umide eseguito con malta di cemento nella proporzione di kg 350 di cemento, 1 m ³ di sabbia e con aggiunta di polvere porogena con effetto evaporante dell'umidità', su pareti sia in piano che in curva, compresa la profilatura degli spigoli		
005	Per uno spessore di cm 0,2 circa (EURO tredici/90)	m ²	13,90
01.A10.A85	Trattamento di murature umide soggette a risalita capillare, costituito da una applicazione di soluzioni antisaline monocomponenti ad alta penetrazione, applicazione di intonaco aerato deumidificante composto da malte traspiranti specifiche impastate con sabbia e cemento, permeabile al vapore ed a ridotto assorbimento d'acqua, applicato senza rinzaffo, compresa ogni opera accessoria ed eseguito a qualsiasi piano del fabbricato (EURO)		
01.A10.A85	Trattamento di murature umide soggette a risalita capillare, costituito da una applicazione di soluzioni antisaline monocomponenti ad alta penetrazione, applicazione di intonaco aerato deumidificante composto da malte traspiranti specifiche impastate con sabbia e cemento, permeabile al vapore ed a ridotto assorbimento d'acqua, applicato senza rinzaffo, compresa ogni opera accessoria ed eseguito a qualsiasi piano del fabbricato		
005	Intonaco di spessore non inferiore a cm 2 (EURO trentaquattro/89)	m ²	34,89
01.A10.A95	Rivestimento eseguito in corrispondenza di ponti termici per il risanamento di intonaci interni resi umidi dall'acqua di condensa, ottenuto mediante incollaggio con malta cementizia antiritiro, aerata e antimuffa, di rettangole doppio panno non - tessuto, compresa la lisciatura finale		
005	Per uno spessore di cm 0,3 (EURO trentanove/23)	m ²	39,23

Articolo di Elenco	INDICAZIONE DELLE PRESTAZIONI	Unità di misura	PREZZO EURO
01.A12.B75	Posa in opera di pavimento o rivestimento eseguito in piastrelle di gres ceramico fine porcellanato, anche con fascia lungo il perimetro o disposto a disegni, realizzata mediante l'uso di speciale adesivo in polvere a base cementizia per piastrelle ceramiche, applicato con spatola dentata per uno spessore di mm 2-5, addizionato con malta a base di resine sintetiche ed idrofobanti per la formazione e sigillatura delle fughe (mm 0-5), compresa ogni opera accessoria per la formazione dei giunti di dilatazione ed escluso il sottofondo o il rinzafo		
005	Per una superficie di almeno m² 0,20 (EURO trenta/05)	m ²	30,05
01.P21.F84	Fissativo a base di resine acriliche in solventi aromatici alifatici		
005	Consolidante per murature (EURO uno/06)	kg	1,06
01.P21.F84	Fissativo a base di resine acriliche in solventi aromatici alifatici		
005	Consolidante per murature (EURO uno/06)	kg	1,06
01.A20.E60	Applicazione fissativo (EURO)		
01.A20.E60	Applicazione fissativo		
005	Su soffitti e pareti interne (EURO uno/65)	m ²	1,65
010	Su muri esterni, facciate, scale, porticati, an-droni e simili (EURO tre/34)	m ²	3,34
01.P21.F88	Protettivo silossanico atto alla saturazione di tinteggiature con pittura a base di grassello dicalce		
005	Idrorepellente incolore (EURO cinque/74)	kg	5,74
01.P21.G18	Idropittura a base di silicati di potassio stabilizzato, ad elevata permeabilità'		
005	Opaca (EURO tre/10)	kg	3,10
01.A20.E35	Applicazione di pittura murale opacizzata a base di polimeri acrilici in soluzione, pigmenti coloranti selezionati e cariche silicee finissime, applicata con una prima mano di fissativo di preparazione e con almeno due riprese successive di pittura distanziate nel tempo, anche a pennellate incrociate con finiture a velatura, compresa ogni opera accessoria, eseguita a qualsiasi piano del fabbricato		
005	Su pareti esterne (EURO tredici/92)	m ²	13,92
01.A20.E45	Trattamento decorativo e protettivo con pittura murale a base di farina di quarzo, resina copolimera, aggregati duri a granulometria differenziata quali mica e granito, pigmenti coloranti selezionati, speciali additivi per assicurare una perfetta adesione, data a pennello o rullo a due riprese intervallate diluite del 15% ad una o piu' tinte su fondi già preparati, previa applicazione di una ripresa di fissativo consolidante adatto a base di resine acriliche in solventi aromatici ed alifatici, esclusa la preparazione del supporto e il rifacimento di intonaci		
005	Su murature esterne (EURO quattordici/30)	m ²	14,30



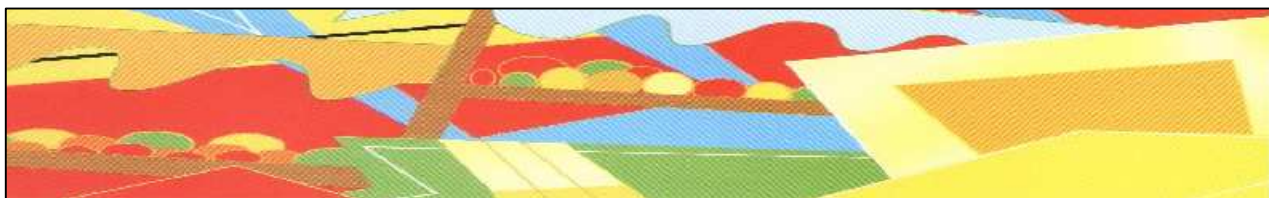
CITTA' DI TORINO

Vice Direzione Generale Ingegneria

Direzione Servizi Tecnici per l'Edilizia Pubblica
Servizio Infrastrutture per il Commercio

Via Meucci n. 4 - 10121 - Torino
Tel. 011 4430614 - Fax 011 4430619

MANUTENZIONE ORDINARIA MERCATI COPERTI ANNO 2013



PROGETTO DEFINITIVO

ELENCO PREZZI
OPERE PER LA SICUREZZA

Articolo di Elenco	INDICAZIONE DELLE PRESTAZIONI	Unità di misura	PREZZO EURO
01.P25.C15	Nolo di piano di lavoro costituito da assito realizzato con tavoloni dello spessore di cm 5, sottopiano formato da struttura in tubo - giunto di qualsiasi forma e progetto, appoggiata su strade veicolari, ferrate, piani campagna o all'interno di manufatti stradali, compreso ogni onere per il trasporto, montaggio e smontaggio. la misurazione viene effettuata in proiezione orizzontale per l'effettiva superficie del pianodi lavoro		
005	Fino a m 5 di altezza per i primi 30 giorni (EURO ventitre/27)	m ²	23,27
010	Fino a m 5 di alt. per ogni mese oltre il primo (EURO due/70)	m ²	2,70
015	Fino a m 10 di altezza per i primi 30 giorni (EURO trentasette/17)	m ²	37,17
020	Fino a m 10 di h - per ogni mese oltre il primo (EURO quattro/25)	m ²	4,25
025	Fino a m 20 di altezza per i primi 30 giorni (EURO cinquanta/28)	m ²	50,28
030	Fino a m 20 di h per ogni mese oltre il primo (EURO sei/55)	m ²	6,55
01.P25.C16	RIUNIONI DI COORDINAMENTO RIUNIONI DI COORDINAMENTO (EURO sessantadue/00)	cad	62,00
01.P25.A35	Nolo di castello leggero di alluminio su ruote, prefabbricato, delle dimensioni di m 1, 00x2, 00, compreso trasporto, montaggio e smontaggio, escluso il nolo della base		
005	Per m di altezza-al mese (EURO otto/13)	m	8,13
01.P25.A40	Nolo di base per castello leggero - al mese		
005	... (EURO diciotto/79)	cad	18,79
01.P25.C30	Barriera composta di cavalletti di sbarramento regolamentari, secondo le prescrizioni del capitolato speciale, per ogni giorno di affitto, compreso ogni compenso per il collocamento, la manutenzione e la rimozione		
005	... (EURO zero/89)	m	0,89
04.P80.A01	Cartelli stradali e pannelli integrativi normalizzati (art.37.1/37.5 C.P.A.) Segnale stradale in lamiera di alluminio a forma triangolare con spigoli smussati conforme alla tab. II 1, art. 80 D.P.R. 495/92 lato virtuale nelle dimensioni indicate.il supporto in alluminio dovrà aver subito le necessarie lavorazioni quali: carteggiatura meccanica, sgrassaggio, lavaggio, fosfocromatazione e lavaggio demineralizzato, quindi, dopo l'applicazione di vernici tipo wash-primer, dovrà essere verniciato in color grigio neutro con processo elettrostatico e polveri termoindurenti cotte al forno a 180 °C per 30'. sul supporto così preparato verrà applicata la pellicola retroriflettente "a pezzo unico" secondo il disciplinare tecnico approvato con D.M. 31/5/95, n. 1584 e s. m. i. (Al= supporto in lamiera di alluminio; E.G.= pellicola retroriflettente classe 1; H.I.= pellicola retroriflettente classe 2).		
005	600 mm, sp. 15/10, Al, E.G. (EURO dodici/24)	cad	12,24
010	600 mm, sp. 15/10, Al, H.I. (EURO diciotto/38)	cad	18,38
015	600 mm, sp. 30/10, Al, E.G. (EURO sedici/54)	cad	16,54
020	600 mm, sp. 30/10, Al, H.I. (EURO ventiquattro/52)	cad	24,52
025	900 mm, sp. 15/10, Al, E.G. (EURO ventotto/19)	cad	28,19
030	900 mm, sp. 15/10, Al, H.I. (EURO quarantuno/06)	cad	41,06

Articolo di Elenco	INDICAZIONE DELLE PRESTAZIONI	Unità di misura	PREZZO EURO
	035 900 mm, sp. 30/10, Al, E.G. (EURO trentasette/38)	cad	37,38
	040 900 mm, sp. 30/10, Al, H.I. (EURO cinquantacinque/15)	cad	55,15
	045 1200 mm, sp. 30/10, Al, E.G. (EURO sessantasei/18)	cad	66,18
	050 1200 mm, sp. 30/10, Al, H.I. (EURO novantasette/44)	cad	97,44
04.P80.A02	Cartelli stradali e pannelli integrativi normalizzati (art.37.1/37.5 C.P.A.) Segnale stradale in lamiera di alluminio a forma circolare o ottagonale, conforme alle tab. II 2,3,4, art. 80 D.P.R. 495/92 diametro o lato virtuale nelle dimensioni indicate. il supporto in alluminio dovrà aver subito le necessarie lavorazioni quali: carteggiatura meccanica, sgrassaggio, lavaggio, fosfocromatazione e lavaggio demineralizzato, quindi, dopo l'applicazione di vernici tipo wash-primer, dovrà essere verniciato in color grigio neutro con processo elettrostatico e polveri termoindurenti cotte al forno a 180 °C per 30'. sul supporto così preparato verrà applicata la pellicola retroriflettente "a pezzo unico" secondo il disciplinare tecnico approvato con D.M. 31/5/95, n.1584 e s. m. i. (Al= supporto in lamiera di alluminio; E.G.= pellicola retroriflettente classe 1; H.I.= pellicola retroriflettente classe 2).		
	005 Diam. 400 mm, sp. 15/10, Al, E.G. (EURO undici/63)	cad	11,63
	010 Diam. 400 mm, sp. 15/10, Al, H.I (EURO sedici/54)	cad	16,54
	015 Diam. 400 mm, sp. 30/10, Al, E.G. (EURO quindici/31)	cad	15,31
	020 Diam. 400 mm, sp. 30/10, Al, H.I (EURO ventidue/68)	cad	22,68
	025 Diam. 600 mm, sp. 15/10, Al, E.G. (EURO venticinque/74)	cad	25,74
	030 Diam. 600 mm, sp. 15/10, Al, H.I (EURO trentotto/00)	cad	38,00
	035 Diam. 600 mm, sp. 30/10, Al, E.G. (EURO trentaquattro/31)	cad	34,31
	040 Diam. 600 mm, sp. 30/10, Al, H.I (EURO cinquanta/24)	cad	50,24
	045 Diam. 900 mm, sp. 30/10, Al, E.G. (EURO settantasette/22)	cad	77,22
	050 Diam. 900 mm, sp. 30/10, Al, H.I (EURO centotredici/36)	cad	113,36
	055 Diam. 1200 mm, sp. 30/10, Al, E.G. (EURO centoventinove/30)	cad	129,30
	060 Diam. 1200 mm, sp. 30/10, Al, H.I (EURO centonovantaquattro/24)	cad	194,24
04.P82.A11	Materiale per segnaletica temporanea, sicurezza sui cantieri, vestiario e d.p.i. Fornitura nastro tipo vedo in polietilene colore bianco/rosso in rotoli da mt.100 o 200, altezza cm. 8.		
	005 Altezza 80 mm (EURO zero/05)	m	0,05
	010 Altezza 80 mm con dicitura personalizzata (EURO zero/06)	m	0,06
04.P82.A01	Materiale per segnaletica temporanea, sicurezza sui cantieri, vestiario e d.p.i. Palina mobile leggera, costituita da: - base realizzata mediante anello (diam. 60 cm) in ferro tondino pieno diam. 25 mm- stante realizzato con palo tubolare 48 mm, h=140 cm, placchetta punzonata e saldata alla base recante la dicitura "citta' di Torino"- almeno n. 3 raggi di raccordo in ferro tondino pieno diam. 16 mm raccordanti lo stante alla base, per un'altezza di 40 cm.il tutto come da ns. campione, in ferro zincato a caldo.		
	005 Palina mobile leggera (EURO cinquantanove/45)	cad	59,45

Articolo di Elenco	INDICAZIONE DELLE PRESTAZIONI	Unità di misura	PREZZO EURO
28.A05.A10	TRABATTELLO completo e omologato, su ruote, prefabbricato, di dimensioni 1,00x2,00 m, senza ancoraggi:		
005	altezza fino a 6,00 m: trasporto, montaggio, smontaggio e nolo fino a 1 mese o frazione di mese (EURO centoottantadue/00)	cad	182,00
010	solo nolo per ogni mese successivo (EURO venti/00)	cad	20,00
015	altezza fino a 12,00 m: trasporto, montaggio, smontaggio e nolo fino a 1 mese o frazione di mese (EURO duecentocinquantacinque/00)	cad	255,00
020	solo nolo per ogni mese successivo (EURO trentanove/00)	cad	39,00
28.A05.E05	RECINZIONE perimetrale di protezione in rete estrusa in polietilene ad alta densità HDPE di vari colori a maglia ovoidale, modificata secondo le esigenze del cantiere, non facilmente scavalcabile e di altezza non inferiore a 1,50 m, fornita e posta in opera. Sono compresi: l'uso per la durata dei lavori; il tondo di ferro, del diametro minimo di mm 26, di sostegno posto ad interasse massimo di 1,50 m; l'infissione nel terreno per almeno 70 cm dello stesso; le tre legature per ognuno; il filo zincato posto alla base, in mezzzeria ed in sommità, passato sulle maglie della rete al fine di garantirne, nel tempo, la stabilità e la funzione; la manutenzione per tutto il periodo di durata dei lavori, sostituendo, o riparando le parti non più idonee; lo smantellamento, l'accatastamento e l'allontanamento a fine opera.		
005	per sviluppo a metro quadrato (EURO diciannove/00)	m ²	19,00
01.P25.C15	Nolo di piano di lavoro costituito da assito realizzato con tavoloni dello spessore di cm 5, sottopiano formato da struttura in tubo - giunto di qualsiasi forma e progetto, appoggiata su strade veicolari, ferrate, piani campagna o all'interno di manufatti stradali, compreso ogni onere per il trasporto, montaggio e smontaggio. la misurazione viene effettuata in proiezione orizzontale per l'effettiva superficie del pianodi lavoro		
005	Fino a m 5 di altezza per i primi 30 giorni (EURO ventitre/27)	m ²	23,27
010	Fino a m 5 di alt. per ogni mese oltre il primo (EURO due/70)	m ²	2,70
015	Fino a m 10 di altezza per i primi 30 giorni (EURO trentasette/17)	m ²	37,17
020	Fino a m 10 di h - per ogni mese oltre il primo (EURO quattro/25)	m ²	4,25
025	Fino a m 20 di altezza per i primi 30 giorni (EURO cinquanta/28)	m ²	50,28
030	Fino a m 20 di h per ogni mese oltre il primo (EURO sei/55)	m ²	6,55
01.P25.A35	Nolo di castello leggero di alluminio su ruote, prefabbricato, delle dimensioni di m 1, 00x2, 00, compreso trasporto, montaggio e smontaggio, escluso il nolo della base		
005	Per m di altezza-al mese (EURO otto/13)	m	8,13
01.P25.A40	Nolo di base per castello leggero - al mese		
005	... (EURO diciotto/79)	cad	18,79
01.P25.C30	Barriera composta di cavalletti di sbarramento regolamentari, secondo le prescrizioni del capitolato speciale, per ogni giorno di affitto, compreso ogni compenso per il collocamento, la manutenzione e la rimozione		
005	... (EURO zero/89)	m	0,89
04.P80.A01	Cartelli stradali e pannelli integrativi normalizzati (art.37.1/37.5 C.P.A.) Segnale stradale in lamiera di		

Articolo di Elenco	INDICAZIONE DELLE PRESTAZIONI	Unità di misura	PREZZO EURO
	alluminio a forma triangolare con spigoli smussati conforme alla tab. II 1, art. 80 D.P.R. 495/92 lato virtuale nelle dimensioni indicate.il supporto in alluminio dovrà aver subito le necessarie lavorazioni quali: carteggiatura meccanica, sgrassaggio, lavaggio, fosfocromatazione e lavaggio demineralizzato, quindi, dopo l'applicazione di vernici tipo wash-primer, dovrà essere verniciato in color grigio neutro con processo elettrostatico e polveri termoindurenti cotte al forno a 180 °C per 30'. sul supporto così preparato verrà applicata la pellicola retroriflettente "a pezzo unico" secondo il disciplinare tecnico approvato con D.M. 31/5/95, n. 1584 e s. m. i. (Al= supporto in lamiera di alluminio; E.G.= pellicola retroriflettente classe 1; H.I.= pellicola retroriflettente classe 2).		
	005 600 mm, sp. 15/10, Al, E.G. (EURO dodici/24)	cad	12,24
	010 600 mm, sp. 15/10, Al, H.I. (EURO diciotto/38)	cad	18,38
	015 600 mm, sp. 30/10, Al, E.G. (EURO sedici/54)	cad	16,54
	020 600 mm, sp. 30/10, Al, H.I. (EURO ventiquattro/52)	cad	24,52
	025 900 mm, sp. 15/10, Al, E.G. (EURO ventotto/19)	cad	28,19
	030 900 mm, sp. 15/10, Al, H.I. (EURO quarantuno/06)	cad	41,06
	035 900 mm, sp. 30/10, Al, E.G. (EURO trentasette/38)	cad	37,38
	040 900 mm, sp. 30/10, Al, H.I. (EURO cinquantacinque/15)	cad	55,15
	045 1200 mm, sp. 30/10, Al, E.G. (EURO sessantasei/18)	cad	66,18
	050 1200 mm, sp. 30/10, Al, H.I. (EURO novantasette/44)	cad	97,44
04.P80.A02	Cartelli stradali e pannelli integrativi normalizzati (art.37.1/37.5 C.P.A.) Segnale stradale in lamiera di alluminio a forma circolare o ottagonale, conforme alle tab. II 2,3,4, art. 80 D.P.R. 495/92 diametro o lato virtuale nelle dimensioni indicate. il supporto in alluminio dovrà aver subito le necessarie lavorazioni quali: carteggiatura meccanica, sgrassaggio, lavaggio, fosfocromatazione e lavaggio demineralizzato, quindi, dopo l'applicazione di vernici tipo wash-primer, dovrà essere verniciato in color grigio neutro con processo elettrostatico e polveri termoindurenti cotte al forno a 180 °C per 30'. sul supporto così preparato verrà applicata la pellicola retroriflettente "a pezzo unico" secondo il disciplinare tecnico approvato con D.M. 31/5/95, n.1584 e s. m. i. (Al= supporto in lamiera di alluminio; E.G.= pellicola retroriflettente classe 1; H.I.= pellicola retroriflettente classe 2).		
	005 Diam. 400 mm, sp. 15/10, Al, E.G. (EURO undici/63)	cad	11,63
	010 Diam. 400 mm, sp. 15/10, Al, H.I. (EURO sedici/54)	cad	16,54
	015 Diam. 400 mm, sp. 30/10, Al, E.G. (EURO quindici/31)	cad	15,31
	020 Diam. 400 mm, sp. 30/10, Al, H.I. (EURO ventidue/68)	cad	22,68
	025 Diam. 600 mm, sp. 15/10, Al, E.G. (EURO venticinque/74)	cad	25,74
	030 Diam. 600 mm, sp. 15/10, Al, H.I. (EURO trentotto/00)	cad	38,00
	035 Diam. 600 mm, sp. 30/10, Al, E.G. (EURO trentaquattro/31)	cad	34,31
	040 Diam. 600 mm, sp. 30/10, Al, H.I. (EURO cinquanta/24)	cad	50,24
	045 Diam. 900 mm, sp. 30/10, Al, E.G. (EURO settantasette/22)	cad	77,22

Articolo di Elenco	INDICAZIONE DELLE PRESTAZIONI	Unità di misura	PREZZO EURO
	050 Diam. 900 mm, sp. 30/10, Al, H.I (EURO centotredici/36)	cad	113,36
	055 Diam. 1200 mm, sp. 30/10, Al, E.G. (EURO centoventinove/30)	cad	129,30
	060 Diam. 1200 mm, sp. 30/10, Al, H.I (EURO centonovantaquattro/24)	cad	194,24
04.P82.A11	Materiale per segnaletica temporanea,sicurezza sui cantieri, vestiario e d.p.i. Fornitura nastro tipo vedo in polietilene colore bianco/rosso in rotoli da mt.100 o 200, altezza cm. 8.		
	005 Altezza 80 mm (EURO zero/05)	m	0,05
	010 Altezza 80 mm con dicitura personalizzata (EURO zero/06)	m	0,06
04.P82.A01	Materiale per segnaletica temporanea,sicurezza sui cantieri, vestiario e d.p.i. Palina mobile leggera, costituita da: - base realizzata mediante anello (diam. 60 cm) in ferro tondino pieno diam. 25 mm- stante realizzato con palo tubolare 48 mm, h=140 cm, placchetta punzonata e saldata alla base recante la dicitura "citta' di Torino"- almeno n. 3 raggi di raccordo in ferro tondino pieno diam. 16 mm raccordanti lo stante alla base, per un'altezza di 40 cm.il tutto come da ns. campione, in ferro zincato a caldo.		
	005 Palina mobile leggera (EURO cinquantanove/45)	cad	59,45
28.A05.A10	TRABATTELLO completo e omologato, su ruote, prefabbricato, di dimensioni 1,00x2,00 m, senza ancoraggi:		
	005 altezza fino a 6,00 m: trasporto, montaggio, smontaggio e nolo fino a 1 mese o frazione di mese (EURO centoottantadue/00)	cad	182,00
	010 solo nolo per ogni mese successivo (EURO venti/00)	cad	20,00
	015 altezza fino a 12,00 m: trasporto, montaggio, smontaggio e nolo fino a 1 mese o frazione di mese (EURO duecentocinquantacinque/00)	cad	255,00
	020 solo nolo per ogni mese successivo (EURO trentanove/00)	cad	39,00
28.A05.E05	RECINZIONE perimetrale di protezione in rete estrusa in polietilene ad alta densità HDPE di vari colori a maglia ovoidale, modificata secondo le esigenze del cantiere, non facilmente scavalcabile e di altezza non inferiore a 1,50 m, fornita e posta in opera. Sono compresi: l'uso per la durata dei lavori; il tondo di ferro, del diametro minimo di mm 26, di sostegno posto ad interasse massimo di 1,50 m; l'infissione nel terreno per almeno 70 cm dello stesso; le tre legature per ognuno; il filo zincato posto alla base, in mezzeria ed in sommità, passato sulle maglie della rete al fine di garantirne, nel tempo, la stabilità e la funzione; la manutenzione per tutto il periodo di durata dei lavori, sostituendo, o riparando le parti non più idonee; lo smantellamento, l'accatastamento e l'allontanamento a fine opera.		
	005 per sviluppo a metro quadrato (EURO diciannove/00)	m ²	19,00