

**AUTORIZZAZIONE
ALLA STAMPA IN PROPRIO**

Edizione 2010

INDICE

Descrizione delle tipologie di bollettino

Ricevuta di Versamento

Ricevuta di Accredito

Zona di codifica o codeline

Codifica monodimensionale 128 tipo C

Codifica bidimensionale Data Matrix

Dimensioni del bollettino

Descrizione delle caratteristiche fisico – chimiche

Avvertenze

Modalità per richiedere l'autorizzazione alla stampa in proprio

Dichiarazione fornitore alla stampa in proprio

Richiesta autorizzazione alla stampa

Allegati

Il bollettino di conto corrente postale, denominato mod. CH8, è il più utilizzato strumento d'incasso. I Clienti Business o P.A. centrale e locale che intendono servirsi di questo mezzo, devono richiedere a Poste Italiane S.p.A. – BancoPosta, l'autorizzazione alla stampa in proprio (DPR n. 144 del 14 - 3 - 2001)
Il presente Documento fornisce tutte le caratteristiche grafiche-tecniche per avvalersi di tale servizio accessorio.

DESCRIZIONE DELLE TIPOLOGIE DI BOLLETTINO DI CONTO CORRENTE POSTALE

Il bollettino di conto corrente postale può essere BIS o TER a seconda che si componga di 2 o 3 parti. Viene denominato modello CH8/Bis quando è formato da due parti ed esattamente dalla "Ricevuta di Versamento" e dalla "Ricevuta di Accredito". Viene denominato modello CH 8/Ter quando è formato da tre parti ed esattamente dalla "Ricevuta di Versamento", dalla "Attestazione di Versamento" e dalla "Ricevuta di Accredito".

La stampa di tutti i dati significativi posti, sia nel corpo del bollettino che nella zona di codifica (N.ro di conto corrente postale, intestazione del conto, importo in Euro, Tipo Documento, eventuale Codice Cliente, la virgola nell'importo stampato nel corpo del bollettino), **deve essere rigorosamente di colore nero**, mentre tutti gli altri dati non significativi (griglia, causale, zona cliente, codice IBAN, scritte non significative), possono essere di colore rosso cieco ovvero di colore grigio chiaro laserizzato al 20%.

La stampa di tutti i caratteri significativi deve essere effettuata utilizzando sempre caratteri **OCR FONT B SIZE 1 ECMA 11 Corpo tipografico 10 – Didot Point –**.

La collocazione di ciascun carattere deve essere compresa nel 1/10 di pollice – pari a 2,54 mm.

Di seguito sono indicate le varie tipologie di bollettino (TD):

Tipo Documento	Descrizione	Campi prestampati Corpo/codeline
451	Bollettini Bianchi personalizzati	Numero di ccp., Tipo Documento, Intestazione
674	Bollettini premarcati di Clienti "non Fatturatori" (non è noto l'importo)	Numero di ccp., Tipo Documento, Intestazione, Codice Cliente
896	Bollettini premarcati di Clienti "Fatturatori" (è noto l'importo)	Numero di ccp., Importo, Tipo Documento, Intestazione, Codice Cliente

TD 451 MANUALE (vedi Allegato n. 1)

quando l'importo e i dati del versante vengono compilati manualmente dal versante all'interno delle caselle

TD 451 PRESTAMPATO (vedi Allegato n. 2)

quando l'importo e i dati del versante vengono stampati dal titolare del conto

- qualora sia noto l'importo, lo stesso può essere stampato nel solo corpo del bollettino, ma non in codeline, eliminando le caselle e la riga relativa all'importo in lettere
- qualora siano noti i dati del versante, gli stessi possono essere stampati, eliminando le relative caselle

TD 674 premarcato non fatturatore–IMPORTO SEMPRE MANUALE (vedi Allegato n. 3)

la zona cliente, può essere:

- parzialmente prestampata dal titolare del conto, nel caso in cui il dato che si riferisce al versante è conosciuto e la causale è manuale (vedi Allegato n. 3/c)

- viceversa, nel caso in cui il dato che si riferisce alla causale è conosciuto e i dati del versante sono manuali (vedi Allegato n. 3/f)

TD 896 premarcato fatturatore - (vedi Allegato n. 4)

tutti i dati del versante sono conosciuti dal titolare del conto, per cui questa tipologia non prevede la stampa delle caselle "manualità".

DESCRIZIONE DEL BOLLETTINO

Il Bollettino è stato suddiviso in zone ben specifiche per le quali si riporta la posizione esatta dei vari campi previsti in entrambe le Ricevute.

RICEVUTA DI VERSAMENTO

- **Bordo superiore:** deve presentare una striscia di 4 mm., sfondo bianco per la tipologia TD 451, sfondo rosso cieco o grigio chiaro per le tipologie TD 674/896 nella quale deve essere prestampata la scritta "CONTI CORRENTI POSTALI – RICEVUTA DI VERSAMENTO – BANCOPOSTA".
- **Logo Aziendale:** eventuali clienti che manifestassero l'esigenza di stamparlo, potranno farlo inserendolo a fianco del simbolo Euro, mentre per le grafiche a formato ridotto e Ter, deve essere stampato accanto all'intestazione del conto.
- **Simbolo Euro:** (mm. 7 x 7) Posizione: 7,5 mm. dal bordo superiore.
- **N° conto corrente postale:** 12 caratteri numerici. Posizione: 10 mm. dal bordo superiore.
- **Importo in Euro:** max 8 cifre intere e 2 decimali separati da "," (virgola). Posizione: 10 mm. dal bordo superiore.
- **Codice IBAN:** si compone di 27 caselle: i clienti che si avvalgono dell'utilizzo delle coordinate IBAN, dovranno stamparlo completamente, contenendo dalla sesta (6) alla decima (10) posizione le cifre del codice ABI di Poste Italiane S.p.A.: 07601. I clienti che non si avvalgono dell'utilizzo delle coordinate IBAN, dovranno "asteriscare" le 27 caselle preposte.
La posizione varia a seconda del Tipo Documento.
TD 896: 16,5 mm dal bordo superiore.
TD 674 e TD 451: 14,5 mm dal bordo superiore.
- **Intestazione del conto:** si compone di 2 righe, deve essere stampata completamente in maiuscolo e rigorosamente conforme a quanto depositato in anagrafe generale correntisti di Poste Italiane S.p.A.. Posizione: 24,5 mm. dal bordo superiore. Non è prevista la stampa della postalizzazione (indirizzo, cap e località).
- **Box Causale:** Posizione: 35 mm. dal bordo superiore.
- **Spazio riservato per il timbro dell'Ufficio Postale (55lx34h mm.):** deve essere lasciato in bianco e contraddistinto dalla dicitura "bollo dell'Ufficio Postale" che non deve compromettere la leggibilità del timbro stesso. Posizione: a 49 mm. dal bordo superiore e 55 mm. dalla linea verticale che divide il bollettino.
- **Data Matrix:** deve essere apposto obbligatoriamente per la tipologia TD 896, deve essere posizionato a 84,5 mm dal bordo superiore, sotto la zona riservata al timbro dell'Ufficio Postale (vedi CODIFICA BIDIMENSIONALE DATA MATRIX pag. 10). Deve contenere gli stessi dati della codeline, fatti salvi eventuali diversi espliciti accordi tra Poste Italiane ed il fatturatore.

RICEVUTA DI ACCREDITO

- **Bordo superiore:** deve presentare una striscia di 4 mm., sfondo bianco per la tipologia TD 451, sfondo rosso cieco o grigio chiaro per le tipologie TD 674/896 nella quale deve essere prestampata la scritta “CONTI CORRENTI POSTALI – RICEVUTA DI ACCREDITO – BANCOPOSTA”.
- **Simbolo Euro:** (mm. 7 x 7) Posizione: 7,5 mm. sia dalla linea verticale di divisione del bollettino che dal bordo superiore.
- **N° conto corrente postale:** 12 caratteri numerici, prestampato anche in codeline. Posizione: 34,5 mm. dalla linea verticale di divisione del bollettino e 10 mm. dal bordo superiore.
- **Importo in Euro:** max 8 cifre intere e 2 cifre decimali separati da “,” (virgola). Posizione: 116 mm. dalla linea verticale di divisione del bollettino e 10 mm. dal bordo superiore.
- **Codice IBAN:** si compone di 27 caselle: i clienti che si avvalgono dell'utilizzo delle coordinate IBAN, dovranno stamparlo completamente, contenendo dalla sesta (6) alla decima (10) posizione le cifre del codice ABI di Poste Italiane S.p.A.: 07601. I clienti che non si avvalgono dell'utilizzo delle coordinate IBAN, dovranno “asteriscare” le 27 caselle preposte.
La posizione varia a seconda del Tipo Documento.
TD 896: 16,5 mm dal bordo superiore.
TD 674 e TD 451: 14,5 mm dal bordo superiore.
- **Tipo Documento:** TD è il codice che identifica il tipo di bollettino Euro, composto da tre caratteri numerici. Tale dato è **sempre prestampato** oltre che in codeline, anche nel corpo del bollettino. Posizione: 7,5 mm. dalla linea verticale di divisione del bollettino e 16,5 mm. dal bordo superiore.
- **Intestazione del Conto:** si compone di 2 righe ciascuna di 55 caratteri alfanumerici, deve essere stampata completamente in maiuscolo rigorosamente conforme a quanto depositato in anagrafe generale correntisti di Poste Italiane S.p.A.. Posizione: 7,5 mm. dalla linea verticale di divisione del bollettino e 24,5 mm. dal bordo superiore. Non è prevista la postalizzazione (indirizzo, cap e località).
- **Codice Cliente:** per le sole tipologie 674 - 896 (prestampato anche in codeline). Posizione: 7,5 mm. dalla linea verticale di divisione del bollettino e 42 mm. dal bordo superiore.
- **Box Causale:** la posizione varia a seconda del Tipo Documento.
TD 451: deve misurare 148 x 11 mm. Posizione: 7,5 mm dalla linea verticale di divisione del bollettino e 35 mm. dal bordo superiore.
TD 674: deve misurare 90 x 11 mm. Posizione: 58,5 mm dalla linea verticale di divisione del bollettino e 35 mm dal bordo superiore.
- **Spazio riservato al cliente:** contiene tutti i dati che si riferiscono al versante e alla causale del versamento. La posizione varia a seconda del Tipo Documento.
TD 896: 58,5 mm. dalla linea verticale di divisione del bollettino e a 35 mm. dal bordo superiore.
TD 451 e TD 674: 58,5 mm dalla linea verticale di divisione del bollettino e a 48 mm dal bordo superiore.
- **Spazio riservato per il timbro dell'Ufficio Postale (55lx34h mm.):** deve essere lasciato in bianco e contraddistinto dalla dicitura “bollo dell'Ufficio Postale”. Sotto tale dicitura deve essere scritto: Codice BancoPosta per il TD 451 e Codice Cliente per i TD 674/896, le stesse diciture non devono compromettere la leggibilità del timbro. Posizione: 55 mm. dalla linea verticale di divisione del bollettino e 49 mm. dal bordo superiore.
- **Codice a barre:** deve essere apposto obbligatoriamente per la tipologia TD 896, deve essere posizionato sotto la zona riservata al Cliente e deve essere stampato a 64 mm dal bordo superiore (vedi CODIFICA MONODIMENSIONALE 128 TIPO C pag. 9). Deve contenere gli stessi dati della codeline, fatti salvi eventuali diversi espliciti accordi tra Poste Italiane ed il fatturatore.

ZONA DI CODIFICA (OCR O CODELINE vedi Allegato n. 5)

La zona riservata alla lettura ottica zona di codifica o codeline è quella posta nella parte inferiore del bollettino nella sola Ricevuta di Accredito.

La stampa di tutti i caratteri costituenti la linea di codifica deve essere effettuata utilizzando sempre caratteri **OCR FONT B SIZE 1 ECMA 11 Corpo tipografico 10 Didot Point –**.

La zona di codifica o codeline è composta da 4 (quattro) campi numerici delimitati da caratteri speciali e stampati allineati alla linea virtuale di codifica stessa.

In particolare:

- **Codice Cliente** (TD 674/896) si compone di 16 caratteri numerici riservati al correntista che intende utilizzare tale campo + 2 caratteri numerici di controcodice pari al resto della divisione dei primi 16 caratteri per 93 (Modulo 93. Valori possibili dei caratteri di controcodice: 00 – 92)
- **Il Codice BancoPosta** (TD 451) invece, sempre marcato allo sportello di accettazione sui bollettini ove non è premarcato il Codice Cliente, risulta così composto:

AGGGFFFFFFSSPPPP + 2 caratteri di controcodice

A:	Ultima cifra dell'anno in corso (Valori possibili: 0 – 9)
GGG:	Progressivo giorno dell'anno – Data Giuliana - (Valori possibili: 1 – 366)
FFFFFF:	Frazionario dell'Ufficio Postale di accettazione del versamento
SS:	Sezione dell'Ufficio Postale di accettazione del versamento
PPPP:	Progressivo giornaliero di accettazione alla sezione dell'Ufficio Postale

Anche nel caso di stampa del Codice BancoPosta, i 2 caratteri di controcodice sono calcolati allo stesso modo del Codice Cliente (Modulo 93 dei 16 caratteri numerici utilizzati per la codifica).

Qui di seguito vengono elencati i campi che compongono la codeline:

Identificativo campo	Descrizione	Posizione del segno delimitatore a destra del campo
1 - Tipo Documento	Codice di 3 (tre) caratteri numerici preceduto a destra dal segno delimitatore ">" (maggiore) 451> 674> 896>	Il segno delimitatore ">", è posizionato nel 4° decimo di pollice a partire dal bordo destro. La distanza dal bordo destro del vertice del segno ">", è pari a circa 7,5 mm .
2 - Numero di conto corrente postale	Il secondo campo, è preceduto a destra dal segno delimitatore "<" (minore). Si compone di 12 caratteri numerici (nel caso di numeri di c.c.p. di lunghezza inferiore, bisognerà aggiungere i necessari zeri iniziali fino a raggiungere la lunghezza di 12 caratteri). 123456789123<	Il segno delimitatore "<", è posizionato nel 10° decimo di pollice a partire dal bordo destro. La distanza dal bordo destro della coda del carattere "<", è pari a circa 22,8 mm .
3 - Importo in Euro	Il terzo campo, è preceduto a destra dal segno delimitatore ">" (maggiore). Si compone di 8 cifre intere e due decimali separati dal segno "+". Pertanto la lunghezza fissa di tale campo, escluso il delimitatore, è pari ad 11 caratteri (8 cifre per la parte intera dell'importo, 1 carattere separatore "+"), 2 cifre per la parte decimale. Anche per l'importo, in caso di lunghezza inferiore, bisognerà aggiungere i necessari zeri non significativi. 12345678+12>	Il segno delimitatore ">", è posizionato nel 25° decimo di pollice a partire dal bordo destro. La distanza dal bordo destro della punta del carattere ">", è pari a circa 61 mm .

4 - Codice Cliente / Codice BancoPosta	<p>Il quarto campo, è preceduto a destra dal segno delimitatore ">" (maggiore) si compone o dal Codice Cliente (TD 674/896), o dal Codice BancoPosta (TD 451). In entrambi i casi, tale campo si compone di 18 caratteri numerici (16 di codifica e 2 di controllo). I due caratteri di controllo sono pari al resto della divisione per 93 dei 16 caratteri di codifica (MOD. 93).</p> <p style="text-align: center;"><123456789012345612></p>	<p>Il segno delimitatore ">", è posizionato nel 43° decimo di pollice a partire dal bordo destro. La distanza dal bordo destro del vertice del carattere ">", è pari a circa 106,6 mm. - Tale campo è delimitato anche alla sua sinistra dal carattere "<" il cui vertice risulta essere posizionato a circa 7,5 mm. dalla linea verticale.</p>
---	--	---

CODIFICA MONODIMENSIONALE 128 TIPO C

Con questa codifica per rappresentare i quattro dati del bollettino (IV campo, numero conto, importo, tipo documento) saranno utilizzati:

Tipo di codice a barre:	Code 128 AIM USS-128 tipo C
Contenuto	<p>È costituito da una serie numerica di 25 caratteri che rappresentano 50 numeri del bollettino come da esempi sotto. La formattazione dei 50 numeri del bollettino è così composta: lunghezza IV campo (2 byte) + IV campo (18 byte) + lunghezza conto corrente (2 byte) + conto corrente (12 byte) + lunghezza importo (2 byte) + importo (10 byte di cui 8 interi e due decimali) + lunghezza tipo documento (1 byte) + tipo documento (3 byte). Negli esempi che seguono le lunghezze dei campi sono evidenziate in rosso: Esempio A: 18099992009000150736120000301684051000000102733896 Esempio B: 18099992009000020536120000301684051000000151723896 Esempio C: 18099992009000130217120000301684051000000075503896</p>
Numero di digit	<p>28 così distribuiti: - 1 Start digit - 25 digit dell'identificatore - 1 Chkdgt - 1 Stop digit</p>
Larghezza barre e spazi	<p>Narrow = Wide = 0,298 mm N/W ratio =</p>
Altezza delle barre	<p>Dimensioni HxL: ~ 12 mm x 93 mm Lo spigolo in alto a sinistra è posizionato a 106 mm a partire dalla destra del bollettino e 64 mm a partire dall'alto del bollettino (Ricevuta di accredito)</p>
Controllo contrasto (print contrast signal)	<p>pcs = 0.9 ± 0.07 La frequenza corrisponde alla lunghezza d'onda della luce emessa da un helium neon laser ed è vicina a quella emessa dalle penne di lettura con LED a luce rossa (660 nm) pcs = (RW - RB) / RW, dove: RW = riflettanza del bianco RB = riflettanza delle barre nere</p>
Tolleranza larghezza barre e spazi	<p>± 10%</p>

Margine bianco prima e dopo il codice	5 mm
Check digit	105 + dgt1 * 1 + dgt2 * 2 + + dgt25 * 25 = somma Somma mod 103 Esempio A = 105 + 18 * 1 + 09 * 2 + 99 * 3 + 92 * 4 + ...38 * 24 + 96 * 25 = somma Chkdgt = somma MOD 103
Caratteristiche del codice in cifre arabe	<ul style="list-style-type: none"> Altezza cifre: 2 mm (font ARIAL) Il codice in cifre arabe viene stampato sotto il codice a barre ed è centrato rispetto alla lunghezza del codice a barre

StartC + 25 caratteri (50 numeri del bollettino come da esempi sottostanti) + **chkdgt + Alt**

La rappresentazione grafica del barcode deve occupare uno spazio non superiore a 9,5 cm (25 caratteri per 13 segmenti per 0.298mm)

CODIFICA BIDIMENSIONALE DATA MATRIX

Codifica :	Data Matrix
Correzione di errore :	ECC 200 (Reed-Solomon)
Formato:	Rettangolare, 16 x 48 celle
Dimensioni, esclusa la quiet-zone:	2 celle per lato (H x L) : ~ 15 mm x 45 mm lo spigolo in alto a sinistra deve essere posizionato a circa 50 mm dalla linea verticale che divide il bollettino e 84,5 mm a partire dall'alto del bollettino (Ricevuta di Versamento)
Pixel/Cella:	11 (300 dpi)
Polarità:	Black or White
Capacità di trasporto:	98 numerico: 72 alfanumerico 47 8 bit ASCII
Contenuto:	lo stesso del barcode C128

DIMENSIONI DEL BOLLETTINO E DELLA ZONA DI CODIFICA OCR/CODELINE (vedi Allegato n. 6 - 7 - 8 - 9)

Si riportano di seguito le dimensioni del bollettino formato standard, ridotto e ter.

Altezza del bollettino	mm. 102
Totale lunghezza del bollettino - BIS standard Ridotto Ter	mm. 297 mm. 248 mm. 330
Lunghezza della Ricevuta del Versamento - Bis standard Ridotto Ter (doppia Ricevuta)	mm. 132 mm. 83 mm. 82,5
Lunghezza della Ricevuta di Accredito	mm. 165
Altezza del corpo del bollettino	mm. 83
Altezza della zona di codifica OCR/Codeline	mm. 19
Distanza ottimale della mezzera della linea di codifica dal bordo inferiore del bollettino	mm. 8,5

DESCRIZIONE DELLE CARATTERISTICHE FISICO – CHIMICHE DELLA CARTA DEL BOLLETTINO

Si riportano di seguito le caratteristiche fisico – chimiche della carta da utilizzare per i bollettini di versamento:

Peso	da 80 a 100 gr/mq - Valore ottimale: 90 gr/mq
Direzione della venatura	Deve essere parallela al bordo inferiore del bollettino
Spessore	Da 0.089 a 0.14 mm. Valore ottimale: 0.12 mm.
Rigidità	Ottimale è da 3 a 4.5 misurato su Taber V5 o equivalente
Levigatezza	Da 50 a 120 sec. (misurato con strumento Bekk o equivalente) Valore ottimale: 80 sec.
Resistenza allo strappo	Da un minimo di 40 g. in macchina in ambedue le direzioni Valori Ottimali: longitudinale 71 g., trasversale 75 g. Misurazione con Elmendorff Tester o equivalente
Coefficiente statico di attrito	Da 0.3 a 0.6 Valore ottimale: 0.5
Porosità	Minimo di 25s/100 cc misurata su Gurley Densometer o equivalente Valore ottimale: 90
Resistenza della superficie	16A nella scala Dennison Wax Pick Test o equivalente
Riflettenza ottica	(carta bianca) misurazione ossido di magnesio come bianco standard riflettenza 100% con il metodo Infinite Pad su 65 mmq
Angolo di taglio	da 88 a 92. Valore ottimale: 90

Non è permesso applicare sticker adesivi in nessuna parte del bollettino né fronte né retro.

La stampa di due bollettini su foglio singolo (Formato A4) deve rigorosamente rispettare le previste dimensioni in altezza dei 102 mm. per ogni bollettino. Dovrà essere presente, tra i due bollettini, una striscia bianca di circa 6 mm, all'interno della quale deve essere prestampata in caratteri stampatello maiuscolo grassetto la dicitura "**ATTENZIONE PIEGARE E STRAPPARE LUNGO LE PERFORAZIONI**". Dovranno essere presenti due perforazioni che permetteranno di dividere i bollettini, posizionati testa/testa con la codeline esterna, senza alterarne le previste dimensioni in altezza.

AVVERTENZE

Le avvertenze possono essere posizionate:

- sul retro della Ricevuta del Versamento (TD 451 e TD 674)
- sul fronte della Ricevuta del Versamento, negli spazi disponibili, a seconda del formato che si intende stampare (TD 451 e TD 674)
- nella parte superiore, non riservata alla stampa del bollettino, su foglio formato A4 (TD 674).

Il retro del bollettino di conto corrente deve essere completamente bianco, privo di ogni scritta fatta eccezione per le sole Avvertenze di Poste Italiane S.p.A..

Testo delle Avvertenze

Il bollettino deve essere compilato in ogni sua parte (con inchiostro nero o blu) e non deve recare abrasioni, correzioni o cancellature.

La causale è obbligatoria per i versamenti a favore delle Pubbliche Amministrazioni.

Le informazioni richieste vanno riportate in modo identico in ciascuna delle parti di cui si compone il bollettino.

MODALITÀ PER RICHIEDERE L'AUTORIZZAZIONE ALLA STAMPA IN PROPRIO

Per potersi avvalere del servizio accessorio di “stampa in proprio” il Cliente deve:

- predisporre e inviare al Servizio preposto, che procederà alla verifica, una campionatura di 100 bollettini in originale (esattamente identici a quelli che distribuirà sul territorio e completi di tutti i dati);
- i bollettini dovranno essere accompagnati dalla richiesta di autorizzazione e dalla dichiarazione relativa ai dati del fornitore di stampa, entrambi a firma del Legale Rappresentante del conto corrente postale, o da un suo Legale riconosciuto ed indirizzati a:

**POSTE ITALIANE S.p.A.
BANCOPOSTA
OPERAZIONI BOLLETTINI
UFFICIO AUTORIZZAZIONI ALLA STAMPA
Via di Tor Pagnotta 2
00143 ROMA**

Qualora variesse il Fornitore alla stampa è necessario presentare una nuova campionatura di bollettini, per le necessarie verifiche tecniche.

POSTE ITALIANE S.p.A.
BP – OPERAZIONI Bollettini
Uff. Autorizzazioni alla stampa
Via Tor Pagnotta, 2
00143 - ROMA

CLIENTE

PROVINCIA DI

La presente per informare POSTE ITALIANE S.p.A. che la Società in intestazione, mittente della campionatura di bollettini di versamento in conto corrente postale n., fa presente che l'Azienda che provvederà alla stampa sarà la con sede in

Distinti saluti

.....

Richiesta autorizzazione alla stampa in proprio di bollettini di conto corrente postale

Servizio connesso a Conti Correnti BancoPosta per le attività professionali, imprenditoriali, no profit e per la Pubblica Amministrazione

Dati dell'intestatario del conto

Cognome e Nome/Ragione Sociale/Denominazione
 Partita IVA Codice Fiscale
 Recapito telefonico Fax E-mail

Dati del rappresentante legale

Cognome e nome
 Nato/a a il Codice Fiscale
 Documento di riconoscimento n°
 Rilasciato da il
 Recapito telefonico E-mail

Richiesta del servizio

Si richiede l'autorizzazione per la stampa in proprio dei bollettini del/i proprio/i conto/i corrente/i BancoPosta secondo quanto di seguito indicato, nel rispetto delle relative disposizioni contrattuali e delle condizioni economiche indicate nei Fogli Informativi e Documenti di Sintesi pro tempore vigenti del Conto Corrente.

N° Conto BancoPosta	Intestazione	Inserimento Cod. IBAN sul bollettino
1) <input type="checkbox"/>	Sì <input type="checkbox"/> No <input type="checkbox"/>
2) <input type="checkbox"/>	Sì <input type="checkbox"/> No <input type="checkbox"/>
3) <input type="checkbox"/>	Sì <input type="checkbox"/> No <input type="checkbox"/>
4) <input type="checkbox"/>	Sì <input type="checkbox"/> No <input type="checkbox"/>
5) <input type="checkbox"/>	Sì <input type="checkbox"/> No <input type="checkbox"/>
6) <input type="checkbox"/>	Sì <input type="checkbox"/> No <input type="checkbox"/>
7) <input type="checkbox"/>	Sì <input type="checkbox"/> No <input type="checkbox"/>
8) <input type="checkbox"/>	Sì <input type="checkbox"/> No <input type="checkbox"/>
9) <input type="checkbox"/>	Sì <input type="checkbox"/> No <input type="checkbox"/>
10) <input type="checkbox"/>	Sì <input type="checkbox"/> No <input type="checkbox"/>

I bollettini per i quali viene richiesta autorizzazione alla stampa in proprio, in conformità alle specifiche tecniche fissate da Poste Italiane ed attualmente contenute nella pubblicazione disponibile sul sito internet di Poste Italiane www.poste.it, saranno stampati nel Tipo Documento (barrare una o più caselle):

 896

 674

 451

Il richiedente allega alla presente richiesta:

- una campionatura minima di 80 (ottanta) bollettini per ciascun numero di conto corrente BancoPosta e Tipo Documento (per un massimo di 10 conti);
- un supporto magnetico in formato Excel nel caso in cui il numero dei conti da autorizzare sia superiore a 10 (dieci).

Il richiedente dichiara:

- di essere a conoscenza ed accettare che la stampa in proprio debba avvenire nel rispetto delle specifiche tecniche tempo per tempo fissate da Poste Italiane, attualmente risultanti dalla pubblicazione sopra richiamata;
- di impegnarsi ad assicurare l'univocità del processo di stampa (approvvigionamento carta, stessa tipografia di stampa, bollettini contrassegnati dallo stesso Tipo Documento caratterizzati da identico layout, ecc.);
- di esonerare Poste Italiane da ogni responsabilità e di tenere la stessa indenne da ogni danno per il caso di stampa non conforme alle predette prescrizioni ovvero di errata stampa del numero di Conto Corrente BancoPosta e/o importo in codeline;
- di autorizzare l'addebito della/e commissione/i, così come indicata/e nel Foglio Informativo e nel Documento di Sintesi pro tempore vigenti, sul/i Conto/i Corrente/i BancoPosta sopra indicato/i.

Luogo e data Timbro e firma del titolare/Legale rappresentante

Sezione riservata a Poste Italiane S.p.A.

Ufficio Postale Frazionario

Conto BancoPosta n° N.D.G.

Anche ai fini dell'identificazione del richiedente/Legale rappresentante pro tempore vigente, ai sensi e per gli effetti D. Lgs. n. 231 del 21.11.2007 e delle relative disposizioni integrative, modificative e di attuazione.

Timbro a data e firma dell'Incaricato di Poste Italiane S.p.A.

Allegato 1

CONTI CORRENTI POSTALI - Riservata di Versamento

BancaPosta

LOGO  sul c/c n. 123456789012 di Euro

CODICE IBAN 07601

INTESTATO A
ABCDEFGHIJLMNOPQRSTUVWXYZABCDEFGHIJLMNOPQRSTUVWXYZABCDE
123456789012345678901234567890123456789012345

CAUSALE

ESERCIZIO DA

VIA - PIAZZA

CAP

LOCALITÀ

ICHOLO IRIUHQD POSIALE

CONTI CORRENTI POSTALI - Riservata di Assebitto

BancaPosta

LOGO  sul c/c n. 123456789012 di Euro

TD 451 CODICE IBAN 07601

INTESTATO A
ABCDEFGHIJLMNOPQRSTUVWXYZABCDEFGHIJLMNOPQRSTUVWXYZABCDE
1234567890123456789012345678901234567890123456789012345

CAUSALE

ESERCIZIO DA

VIA - PIAZZA

CAP

LOCALITÀ

ICHOLO IRIUHQD POSIALE

ICHOLO IRIUHQD POSIALE

ICHOLO IRIUHQD POSIALE

123456789012 < 451 >

Allegato 1/a

CONTI CORRENTI POSTALI - Ricevuto di Versamento BancoPosta



sul C/c n.

123456789012

di Euro

CODICE IBAN

0 7 6 0 1

IMPORTO IN LETTERE

INTERESTATO A

LOGO ABCDEFGHIJLMNOPQRSTUVWXYZAB

CAUSALE

CONTI CORRENTI POSTALI - Ricevuto di Accredito BancoPosta



sul C/c n.

123456789012

TD 451

di Euro

CODICE IBAN

0 7 6 0 1

IMPORTO IN LETTERE

INTERESTATO A

LOGO ABCDEFGHIJLMNOPQRSTUVWXYZAB

CAUSALE

ESERQUIRO DA _____
VIA - PIAZZA _____
CAP _____ LOCALITA' _____

BOLLO DEL UFFICIO POSTALE

BancoPosta

di Euro

BOLLO DEL UFFICIO POSTALE
codice bancario



ESERQUIRO DA _____
VIA - PIAZZA _____
CAP _____ LOCALITA' _____
IMPORTANTE: NON SCRIVERE NELLA ZONA SOTTOSTANTE!
numero conto _____ tipo documento _____
Aut. DA.....

123456789012 < 451 >

Allegato 1/b

CONTI CORRENTI POSTALI - Abbonazione di Versamento	Bancom Posta	CONTI CORRENTI POSTALI - Risparmio di Versamento	Bancom Posta	CONTI CORRENTI POSTALI - Risparmio di Acconto	Bancom Posta
<p>€ sul C/C n. 123456789012 di Euro <input type="text"/></p> <p>COCCHE BAN <input type="checkbox"/> 0 7 6 0 1 <input type="checkbox"/></p> <p>IMPORTO IN LETTERE</p> <p>INTESTAZIONE LOGO ABCDEFGHIJKLMNPQRSTUWXYZABCDEFGHIJKLMNPQ 1234567890123456789012345678901234567890</p> <p>CAUSALE</p>	<p>€ sul C/C n. 123456789012 di Euro <input type="text"/></p> <p>COCCHE BAN <input type="checkbox"/> 0 7 6 0 1 <input type="checkbox"/></p> <p>IMPORTO IN LETTERE</p> <p>INTESTAZIONE LOGO ABCDEFGHIJKLMNPQRSTUWXYZABCDEFGHIJKLMNPQ 1234567890123456789012345678901234567890</p> <p>CAUSALE</p>	<p>€ sul C/C n. 123456789012 di Euro <input type="text"/></p> <p>TD 451</p> <p>COCCHE BAN <input type="checkbox"/> 0 7 6 0 1 <input type="checkbox"/></p> <p>IMPORTO IN LETTERE</p> <p>INTESTAZIONE ABCDEFGHIJKLMNPQRSTUWXYZABCDEFGHIJKLMNPQRSTUWXYZABCDE 1234567890123456789012345678901234567890123456789012345</p> <p>CAUSALE</p>	<p>€ sul C/C n. 123456789012 di Euro <input type="text"/></p> <p>TD 451</p> <p>COCCHE BAN <input type="checkbox"/> 0 7 6 0 1 <input type="checkbox"/></p> <p>IMPORTO IN LETTERE</p> <p>INTESTAZIONE ABCDEFGHIJKLMNPQRSTUWXYZABCDEFGHIJKLMNPQRSTUWXYZABCDE 1234567890123456789012345678901234567890123456789012345</p> <p>CAUSALE</p>	<p>€ sul C/C n. 123456789012 di Euro <input type="text"/></p> <p>TD 451</p> <p>COCCHE BAN <input type="checkbox"/> 0 7 6 0 1 <input type="checkbox"/></p> <p>IMPORTO IN LETTERE</p> <p>INTESTAZIONE ABCDEFGHIJKLMNPQRSTUWXYZABCDEFGHIJKLMNPQRSTUWXYZABCDE 1234567890123456789012345678901234567890123456789012345</p> <p>CAUSALE</p>	<p>€ sul C/C n. 123456789012 di Euro <input type="text"/></p> <p>TD 451</p> <p>COCCHE BAN <input type="checkbox"/> 0 7 6 0 1 <input type="checkbox"/></p> <p>IMPORTO IN LETTERE</p> <p>INTESTAZIONE ABCDEFGHIJKLMNPQRSTUWXYZABCDEFGHIJKLMNPQRSTUWXYZABCDE 1234567890123456789012345678901234567890123456789012345</p> <p>CAUSALE</p>
<p>ESCRITTO DA _____</p> <p>VIA - BAZZA _____</p> <p>CAP _____</p> <p>LOCALITÀ _____</p> <p>BOLO DEL SERVIZIO POSTALE</p>	<p>ESCRITTO DA _____</p> <p>VIA - BAZZA _____</p> <p>CAP _____</p> <p>LOCALITÀ _____</p> <p>BOLO DEL SERVIZIO POSTALE</p>	<p>ESCRITTO DA _____</p> <p>VIA - BAZZA _____</p> <p>CAP _____</p> <p>LOCALITÀ _____</p> <p>BOLO DEL SERVIZIO POSTALE</p>	<p>ESCRITTO DA _____</p> <p>VIA - BAZZA _____</p> <p>CAP _____</p> <p>LOCALITÀ _____</p> <p>BOLO DEL SERVIZIO POSTALE</p>	<p>ESCRITTO DA _____</p> <p>VIA - BAZZA _____</p> <p>CAP _____</p> <p>LOCALITÀ _____</p> <p>BOLO DEL SERVIZIO POSTALE</p>	<p>ESCRITTO DA _____</p> <p>VIA - BAZZA _____</p> <p>CAP _____</p> <p>LOCALITÀ _____</p> <p>BOLO DEL SERVIZIO POSTALE</p>
<p>IMPORTANTE: NON SCRIVERE NELLA ZONA SOTTOSTANTE! <input type="checkbox"/></p> <p>Aut. Di. _____</p>					
<p>123456789012 < 451 ></p>					

Allegato 2

CONTI CORRENTI POSTALI - Rievuto di Versamento		BancoPosta	
 sul C/C n. 123456789012 di Euro		 sul C/C n. 123456789012	
INIZIATO A ABCDEFGHIJKLMN OPQRSTUVWXYZ ABCDEFGHIJKLMN OPQRSTUVWXYZ ABCDE 1234567890123456789012345678901234567890123456789012345		INIZIATO A ABCDEFGHIJKLMN OPQRSTUVWXYZ ABCDEFGHIJKLMN OPQRSTUVWXYZ ABCDE 1234567890123456789012345678901234567890123456789012345	
CAUSALE		CAUSALE	
ESEGUITO DA		ESEGUITO DA	
ROLLO DELL'UFFICIO POSTALE		ROLLO DELL'UFFICIO POSTALE	
Avv. DE...		Avv. DE...	

IMPORTANTE: NON SCRIVERE NELLA ZONA SOTTOSTANTEI
Importo in euro numero conto tipo documento

123456789012 < 451 >

Allegato 2/a

CONTI CORRENTI POSTALI - Ricevuta di Versamento **BancoPosta**

€ **123456789012** di Euro

codice IBAN 07601

INTESTATO A

LOGO **ABCDEFGHIJLMNOPQRSTUVWXYZABCDEFGHIJLMNOPQ**

CAUSALE

CONTI CORRENTI POSTALI - Ricevuta di Accreditto

€ **123456789012** di Euro

T D **451** CODICE IBAN 07601

INTESTATO A

LOGO **ABCDEFGHIJLMNOPQRSTUVWXYZABCDEFGHIJLMNOPQRSTUVWXYZABCDE**

CAUSALE

ESEGUIRO DA

BOLO DELUFFICIO POSTALE

BOLO DELUFFICIO POSTALE
codice bancario

IMPORTANTE: NON SCRIVERE NELLA ZONA SOTTOSTANTE!
Importo in euro numero conto

tipo documento

Aut. DB.....

ESEGUIRO DA

123456789012 < 451 >

Allegato 2/b

CONTI CORRENTI POSTALI - Addebito di Versamento	CONTI CORRENTI POSTALI - Ricredito di Versamento	CONTI CORRENTI POSTALI - Ricredito di Accredito
<p>€ sul C/c n. 123456789012 di Euro</p> <p>COCCHE BAN <input type="checkbox"/> 0 7 6 0 1</p> <p>INTESATO A ABCDEFGHILMNOPQRSTUVWXYZABCDEFGHIJKLMNO LOGO 1234567890123456789012345678901234567890 CAISSALE</p> <p>ESGILITO DA</p> <p>KILO DELIRHOQ IOSMAE</p>	<p>€ sul C/c n. 123456789012 di Euro</p> <p>COCCHE BAN <input type="checkbox"/> 0 7 6 0 1</p> <p>INTESATO A ABCDEFGHILMNOPQRSTUVWXYZABCDEFGHIJKLMNO LOGO 1234567890123456789012345678901234567890 CAISSALE</p> <p>ESGILITO DA</p> <p>KILO DELIRHOQ IOSMAE</p>	<p>€ sul C/c n. 123456789012 di Euro</p> <p>TD 451 COCCHE BAN <input type="checkbox"/> 0 7 6 0 1</p> <p>INTESATO A ABCDEFGHIJLMNOPQRSTUVWXYZABCDEFGHIJKLMNOPQRSTUVWXYZABCDE 1234567890123456789012345678901234567890123456789012345 CAISSALE</p> <p>ESGILITO DA</p> <p>KILO DELIRHOQ IOSMAE codice bonifico</p> <p>IN/OLTIANTE NON SCRIVERE NELLA ZONA SOTTOSTANTE! numero conto tipo documento</p> <p>Aut. DiL...</p>
<p>123456789012 < 451 ></p>		

Allegato 3

CONTI CORRENTI POSTALI - Riavvio di Versamento	BancaPosta
CONTI CORRENTI POSTALI - Riavvio di Accredito	BancaPosta
<p>LOGO sul c/c n. 123456789012 di Euro <input type="text"/></p> <p>CONTO IBAN <input type="text"/> 07601 <input type="text"/></p> <p>INTESTATO A _____ INFORMAZIONI LETTERE _____ ABCDEFGHILMNOPQRSTUVWXYZABCDEFGHI 123456789012345678901234567890123456789012345</p> <div style="border: 1px dashed black; padding: 10px; margin-top: 10px;"> <p style="text-align: center;">ZONA CLIENTE</p> <div style="border: 1px dashed black; padding: 5px; margin: 10px auto; width: 80%;"> <p style="text-align: center;">BOLO DELUFF. POSTALE</p> </div> </div>	<p>LOGO sul c/c n. 123456789012 di Euro <input type="text"/></p> <p>CONTO IBAN <input type="text"/> 07601 <input type="text"/></p> <p>INTESTATO A _____ INFORMAZIONI LETTERE _____ ABCDEFGHILMNOPQRSTUVWXYZABCDEFGHI 123456789012345678901234567890123456789012345</p> <div style="border: 1px dashed black; padding: 10px; margin-top: 10px;"> <p style="text-align: center;">ZONA CLIENTE</p> <div style="border: 1px dashed black; padding: 5px; margin: 10px auto; width: 80%;"> <p style="text-align: center;">BOLO DELUFF. POSTALE</p> </div> </div>
<p>LOGO sul c/c n. 123456789012 di Euro <input type="text"/></p> <p>CONTO IBAN <input type="text"/> 07601 <input type="text"/></p> <p>INTESTATO A _____ INFORMAZIONI LETTERE _____ ABCDEFGHILMNOPQRSTUVWXYZABCDEFGHI 123456789012345678901234567890123456789012345</p> <div style="border: 1px dashed black; padding: 10px; margin-top: 10px;"> <p style="text-align: center;">ZONA CLIENTE</p> <div style="border: 1px dashed black; padding: 5px; margin: 10px auto; width: 80%;"> <p style="text-align: center;">BOLO DELUFF. POSTALE</p> </div> </div>	<p>LOGO sul c/c n. 123456789012 di Euro <input type="text"/></p> <p>CONTO IBAN <input type="text"/> 07601 <input type="text"/></p> <p>INTESTATO A _____ INFORMAZIONI LETTERE _____ ABCDEFGHILMNOPQRSTUVWXYZABCDEFGHI 123456789012345678901234567890123456789012345</p> <div style="border: 1px dashed black; padding: 10px; margin-top: 10px;"> <p style="text-align: center;">ZONA CLIENTE</p> <div style="border: 1px dashed black; padding: 5px; margin: 10px auto; width: 80%;"> <p style="text-align: center;">BOLO DELUFF. POSTALE</p> </div> </div>
<p>LOGO sul c/c n. 123456789012 di Euro <input type="text"/></p> <p>CONTO IBAN <input type="text"/> 07601 <input type="text"/></p> <p>INTESTATO A _____ INFORMAZIONI LETTERE _____ ABCDEFGHILMNOPQRSTUVWXYZABCDEFGHI 123456789012345678901234567890123456789012345</p> <div style="border: 1px dashed black; padding: 10px; margin-top: 10px;"> <p style="text-align: center;">ZONA CLIENTE</p> <div style="border: 1px dashed black; padding: 5px; margin: 10px auto; width: 80%;"> <p style="text-align: center;">BOLO DELUFF. POSTALE</p> </div> </div>	<p>LOGO sul c/c n. 123456789012 di Euro <input type="text"/></p> <p>CONTO IBAN <input type="text"/> 07601 <input type="text"/></p> <p>INTESTATO A _____ INFORMAZIONI LETTERE _____ ABCDEFGHILMNOPQRSTUVWXYZABCDEFGHI 123456789012345678901234567890123456789012345</p> <div style="border: 1px dashed black; padding: 10px; margin-top: 10px;"> <p style="text-align: center;">ZONA CLIENTE</p> <div style="border: 1px dashed black; padding: 5px; margin: 10px auto; width: 80%;"> <p style="text-align: center;">BOLO DELUFF. POSTALE</p> </div> </div>

Allegato 3/a

CONTI CORRENTI POSTALI - Rievadito di Veramento

BancoPosta

CONTI CORRENTI POSTALI - Rievadito di Accreditamento

BancoPosta

€ sul C/c n. di
123456789012 Euro

CODICE IBAN 0 7 6 0 1

IMPORTO IN LETTERE _____
INIZIALE A _____

LOGO ABCDEFGHILMNOPQRSTUVWXYZABCDEFGHIJKLMNO
1234567890123456789012345678901234567890

€ sul C/c n. 123456789012

TD 674 di Euro
CODICE IBAN 0 7 6 0 1

IMPORTO IN LETTERE _____
INIZIALE A _____

ABCDEFGHIJKLMNPQRSTUVWXYZABCDEFGHIJKLMNO
123456789012345678901234567890123456789012345

123456789012345612

ZONA CLIENTE

ZONA CLIENTE

ICOLLO DEL LUOGO POSTALE

ICOLLO DEL LUOGO POSTALE
codice cliente

IMPORTANTE: NON SCRIVERE NELLA ZONA SOTTOSTANTE
IMPORTO IN EURO numero conto

HI

Aut. DB.

<123456789012345612>

123456789012 < 674>

Allegato 3/b

CONTI CORRENTI POSTALI - Abilazione di Versamento - BancoPosta	CONTI CORRENTI POSTALI - Riavvic di Versamento - BancoPosta	CONTI CORRENTI POSTALI - Riavvic di Accredito - BancoPosta
<p>€ sul/c/c n. 123456789012 di <input type="text"/></p> <p>CODICE BAN <input type="text"/> 0 7 6 0 1 <input type="text"/></p> <p>IMPORCO _____</p> <p>RI LETTERE _____</p> <p>INTESTAZIONE A _____</p> <p>LOGO ABCDEFGHIJKLMNORQSTUVWXYZAB CDEFGHILMNOPQ 1234567890123456789012345678901234567890</p>	<p>€ sul/c/c n. 123456789012 di <input type="text"/></p> <p>CODICE BAN <input type="text"/> 0 7 6 0 1 <input type="text"/></p> <p>IMPORCO _____</p> <p>RI LETTERE _____</p> <p>INTESTAZIONE A _____</p> <p>LOGO ABCDEFGHIJKLMNORQSTUVWXYZAB CDEFGHILMNOPQ 1234567890123456789012345678901234567890</p>	<p>€ sul/c/c n. 123456789012 di Euro <input type="text"/></p> <p>TD 674 CODICE BAN <input type="text"/> 0 7 6 0 1 <input type="text"/></p> <p>INTESTAZIONE A _____</p> <p>IMPORCO RI LETTERE _____</p> <p>ABCDEFGHIJKLMNORQSTUVWXYZABCDEFGHIJKLMNORQSTUVWXYZABCDE 1234567890123456789012345678901234567890123456789012345</p> <p>123456789012345612</p>
<p>ZONA CLIENTE</p> <p>BOLO RETURHE FOSIALE</p>	<p>ZONA CLIENTE</p> <p>BOLO RETURHE FOSIALE</p>	<p>BOLO RETURHE FOSIALE</p> <p>ZONA CLIENTE</p> <p>IMPORCO RI LETTERE NON SCRIVERE NELLA ZONA SOTTOSTANTE</p> <p>MI</p> <p>Avv. DR. _____</p>
<p><123456789012345612></p>	<p><123456789012345612></p>	<p>123456789012 < 674 ></p>

Allegato 3/d

CONTI CORRENTI POSTALI - Rilevato di Versamento

CONTI CORRENTI POSTALI - Rilevato di Accreditto

BancoPosta

€ sul c/c n. 123456789012 di Euro

€ sul c/c n. 123456789012 di Euro

CODICE IBAN 0 7 6 0 1

CODICE IBAN 0 7 6 0 1

IMPACTO

IMPACTO IN LETTERE

IN LETTERE

LOGO ABCDEFGHILMNOPQRSTUVWXYZABCDEFGHIJKLMNO
1234567890123456789012345678901234567890

INTESTATO A ABCDEFGHILMNOPQRSTUVWXYZABCDEFGHIJKLMNO
123456789012345678901234567890123456789012345

CAUSALE

CAUSALE

ESCAJITO DA

BOLO DELL'UFI POSTALE

BOLO DELL'UFI POSTALE

IMPORANTE: NON SCRIVERE NELLA ZONA SOTTOSTANTEI

id

ESCAJITO DA

<123456789012345612>

123456789012< 674>

Aut. Di...

Allegato 3/e

CONTI CORRENTI POSTALI - Addebiitazione di Versamento	CONTI CORRENTI POSTALI - Ricarica di Versamento	CONTI CORRENTI POSTALI - Ricarica di Accredito
<p style="text-align: right;">€ sul/c/c n. 123456789012 di Euro</p> <p>CODICE BAN <input type="checkbox"/> 0 7 6 0 1</p> <p>IMPOSTO IN LETTERE</p> <p>MESAGGIO A ABCDEFGHILMNOPQRSTUVWXYZABCDEFGHIJKLMNPO LOGO 1234567890123456789012345678901234567890 CAISALE</p> <p style="text-align: center;">RIBOLTO DELIBERE POSTALE</p> <p style="text-align: right;">ESCRIBITO DA</p>	<p style="text-align: right;">€ sul/c/c n. 123456789012 di Euro</p> <p>CODICE BAN <input type="checkbox"/> 0 7 6 0 1</p> <p>IMPOSTO IN LETTERE</p> <p>MESAGGIO A ABCDEFGHILMNOPQRSTUVWXYZABCDEFGHIJKLMNPO LOGO 1234567890123456789012345678901234567890 CAISALE</p> <p style="text-align: center;">RIBOLTO DELIBERE POSTALE</p> <p style="text-align: right;">ESCRIBITO DA</p>	<p style="text-align: right;">€ sul/c/c n. 123456789012 di Euro</p> <p>TD 674</p> <p>CODICE BAN <input type="checkbox"/> 0 7 6 0 1</p> <p>IMPOSTO IN LETTERE</p> <p>MESAGGIO A ABCDEFGHIJLMNOPQRSTUVWXYZABCDEFGHIJKLMNPO 123456789012345678901234567890123456789012345 CAISALE</p> <p style="text-align: center;">RIBOLTO DELIBERE POSTALE <small>codice banca</small></p> <p style="text-align: right;">ESCRIBITO DA</p> <p style="text-align: center;">IMPORTANTE: NON SCRIVERE NELLA ZONA SOTTOSTANTE! <small>riservato al banco</small></p> <p style="text-align: center;">Aut. DG...</p>
<123456789012345612>	123456789012345612	123456789012 < 674 >


Allegato 3/f

CONTI CORRENTI POSTALI - Riservata di Versamento

BancoPosta

CONTI CORRENTI POSTALI - Riservata di Accredito

BancoPosta

LOGO  sul C/c n. 123456789012 di Euro

CONTEIBAN 0 7 6 0 1

INISTATO A ABCDEFGHIJLMNOPQRSTU VWXYZ ABCDEFGHIJLMNOPQRSTU VWXYZ ABCDE
123456789012345678901234567890123456789012345

CALISALE

ESERGIRO DA

VIA - PIAZZA

CAP

LOCALITA'

BOLO DELIURE POSTALE

LOGO  sul C/c n. 123456789012 di Euro

TD 674 CONTEIBAN 0 7 6 0 1

INISTATO A ABCDEFGHIJLMNOPQRSTU VWXYZ ABCDEFGHIJLMNOPQRSTU VWXYZ ABCDE
1234567890123456789012345678901234567890123456789012345

CALISALE

ESERGIRO DA

VIA - PIAZZA

CAP

LOCALITA'

BOLO DELIURE POSTALE
codice cliente

IMPORTANTE: NON SCRIVERE NELLA ZONA SOTTO STANTE!
Importo in euro Numero conto

Aut. DA

<123456789012345612>

123456789012 < 674 >

Allegato 3/g

CONTI CORRENTI POSTALI - Ricevuta di Versamento	BancoPosta	BancoPosta
€ 123456789012 sul/c/n. di <input type="text"/>	€ 123456789012 sul/c/n. TD 674 di Euro <input type="text"/>	€ 123456789012 sul/c/n. TD 674 di Euro <input type="text"/>
CODICE IBAN <input type="text"/> 07601	CODICE IBAN <input type="text"/> 07601	CODICE IBAN <input type="text"/> 07601
IMPORTO IN LETTERE _____ INTESIATO A _____ LOGO ABCDEFGHIJKLMN OPQRSTU VWXYZA B C D E F G H I J K L M N O P Q CAUSALE 1234567890123456789012345678901234567890	IMPORTO IN LETTERE _____ INTESIATO A _____ ABCDEFGHIJKLMN OPQRSTU VWXYZA B C D E F G H I J K L M N O P Q R S T U V W X Y Z A B C D E 12345678901234567890123456789012345678901234567890123456789012345 CAUSALE _____ 123456789012345612	IMPORTO IN LETTERE _____ INTESIATO A _____ ABCDEFGHIJKLMN OPQRSTU VWXYZA B C D E F G H I J K L M N O P Q R S T U V W X Y Z A B C D E 1234567890123456789012345678901234567890123456789012345 CAUSALE _____ 123456789012345612
_____ BOLO DELUFF. POSTALE	_____ BOLO DELUFF. POSTALE <small>codice cliente</small>	_____ BOLO DELUFF. POSTALE <small>Importo in euro</small> IMPORTANTE: NON SCRIVERE NELLA ZONA SOTTOSTANTEI numero conto <input type="text"/>
ESEGUITO DA _____ VIA - PIAZZA _____ CAP _____ LOCALITÀ _____	ESEGUITO DA <input type="text"/>	VIA - PIAZZA <input type="text"/> CAP <input type="text"/> LOCALITÀ <input type="text"/> IMPORTANTE: NON SCRIVERE NELLA ZONA SOTTOSTANTEI numero conto <input type="text"/>
_____ < 123456789012345612 >	_____ < 123456789012345612 >	_____ 123456789012 < 674 >

Allegato 3/h

CONTI CORRENTI POSTALI - Abilitazione di Versamento - BancoPosta	CONTI CORRENTI POSTALI - Ricevute di Versamento - BancoPosta	CONTI CORRENTI POSTALI - Ricevute di Accreditamento - BancoPosta
<p>€ sul C/c n. 123456789012 di Euro</p> <p>CORRENTE BAN <input type="checkbox"/> IMPUNTO IN LETTERE</p> <p>INVIATO A MESSAGGIO A LOGO CAUSALE</p> <p>ABCD EFGH IJ LMNOPQRSTU VWXYZA BCD EFGH IJ LMNOPQ 12345678901234567890123456789012345678901234567890</p>	<p>€ sul C/c n. 123456789012 di Euro</p> <p>CORRENTE BAN <input type="checkbox"/> IMPUNTO IN LETTERE</p> <p>INVIATO A MESSAGGIO A LOGO CAUSALE</p> <p>ABCD EFGH IJ LMNOPQRSTU VWXYZA BCD EFGH IJ LMNOPQ 12345678901234567890123456789012345678901234567890</p>	<p>€ sul C/c n. 123456789012 di Euro</p> <p>T D 674</p> <p>CORRENTE BAN <input type="checkbox"/> IMPUNTO IN LETTERE</p> <p>INVIATO A MESSAGGIO A LOGO CAUSALE</p> <p>ABCD EFGH IJ LMNOPQRSTU VWXYZA BCD EFGH IJ LMNOPQRSTU VWXYZA BCD E 1234567890123456789012345678901234567890123456789012345</p>
<p>ESCHILO DA</p> <p>VA - RAZZA</p> <p>CAP</p> <p>LOCALITÀ</p> <p>RICIOTRIURE FOSIAE</p>	<p>ESCHILO DA</p> <p>VA - RAZZA</p> <p>CAP</p> <p>LOCALITÀ</p> <p>RICIOTRIURE FOSIAE</p>	<p>ESCHILO DA</p> <p>VA - RAZZA</p> <p>CAP</p> <p>LOCALITÀ</p> <p>RICIOTRIURE FOSIAE</p> <p>IMPORTANTE: NON SCRIVERE NELLA ZONA SOTTOSTANTE</p> <p>Ala D8...</p>
<123456789012345612>	123456789012345612	< 674 >

Allegato 4

CONTI CORRENTI POSTALI - Ricevuto di Versamento

BancoPosta

LOGO



sul C/C n. 123456789012 di Euro 12.345.678,12

CODICE IBAN

07601

INTESTATO A

ABCDEFGHIJKLMNORSTUVWXYZABCDEFGHIJKLMNORSTUVWXYZABCDE
123456789012345678901234567890123456789012345

ZONA CLIENTE

BOLO DELUFFICIO POSTALE



CONTI CORRENTI POSTALI - Ricevuto di Accredito

BancoPosta



sul C/C n. 123456789012

di Euro 12.345.678,12

TD 896

CODICE IBAN

07601

INTESTATO A

ABCDEFGHIJKLMNORSTUVWXYZABCDEFGHIJKLMNORSTUVWXYZABCDE
1234567890123456789012345678901234567890123456789012345

ZONA CLIENTE
95x29 mm

BOLO DELUFFICIO POSTALE

codice cliente

<123456789012345612>

12345678+12>

123456789012<

896>







18099992009000150736120000301684051000000102733896
IMPORTANTE, NON SCRIVERE NELLA ZONA SOTTOSTANTEI
importo in euro numero conto

HI

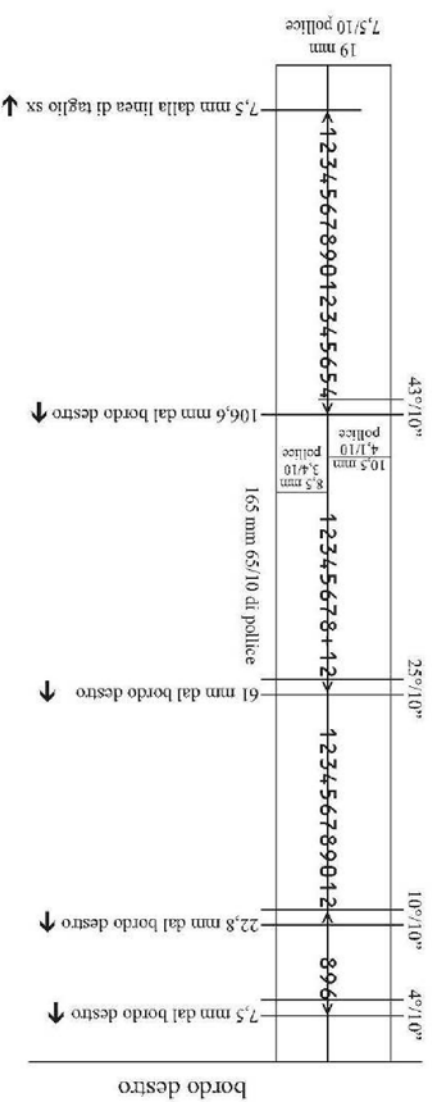
Mod. Db. ...

Allegato 4/a

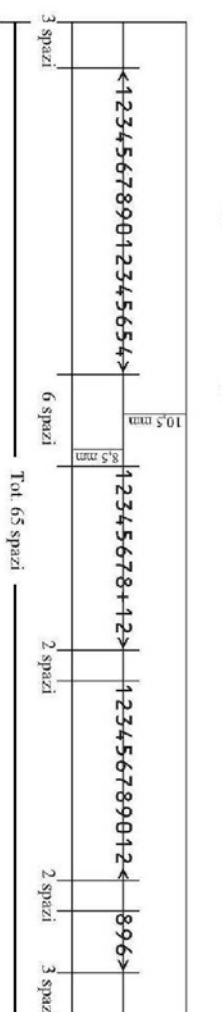
CONTI CORRENTI POSTALI - Ricevuta di Versamento		BancoPosta	
 sul C/C n. 123456789012	di Euro 12.345.678,12	 sul C/C n. 123456789012	di Euro 12.345.678,12
CODICE IBAN <input type="checkbox"/> <input type="checkbox"/> <input type="checkbox"/> <input type="checkbox"/> <input type="checkbox"/> 0 7 6 0 1 <input type="checkbox"/> <input type="checkbox"/> <input type="checkbox"/> <input type="checkbox"/> <input type="checkbox"/> <input type="checkbox"/> <input type="checkbox"/> <input type="checkbox"/> <input type="checkbox"/> <input type="checkbox"/> <input type="checkbox"/> <input type="checkbox"/> <input type="checkbox"/>		CODICE IBAN <input type="checkbox"/> <input type="checkbox"/> <input type="checkbox"/> <input type="checkbox"/> <input type="checkbox"/> 0 7 6 0 1 <input type="checkbox"/> <input type="checkbox"/> <input type="checkbox"/> <input type="checkbox"/> <input type="checkbox"/> <input type="checkbox"/> <input type="checkbox"/> <input type="checkbox"/> <input type="checkbox"/> <input type="checkbox"/> <input type="checkbox"/> <input type="checkbox"/> <input type="checkbox"/>	
INTESTATO A LOGO ABCDEFGHIJLMNOPQRSTUVWXYZABCEFGHIJLMNOPQ 1234567890123456789012345678901234567890		INTESTATO A ABCDEFGHIJLMNOPQRSTUVWXYZABCEFGHIJLMNOPQ 123456789012345678901234567890123456789012345	
ZONA CLIENTE		ZONA CLIENTE	
	BOLLO DELL'UFFICIO POSTALE		BOLLO DELL'UFFICIO POSTALE
		 18099992009000150736120000301684051000000102733896 IMPORTANTE: NON SCRIVERE NELLA ZONA SOTTOSTANTE! numero conto	
<123456789012345612>		<12345678+12> 123456789012 < 896>	
		Mod. DB ...	

Allegato 5

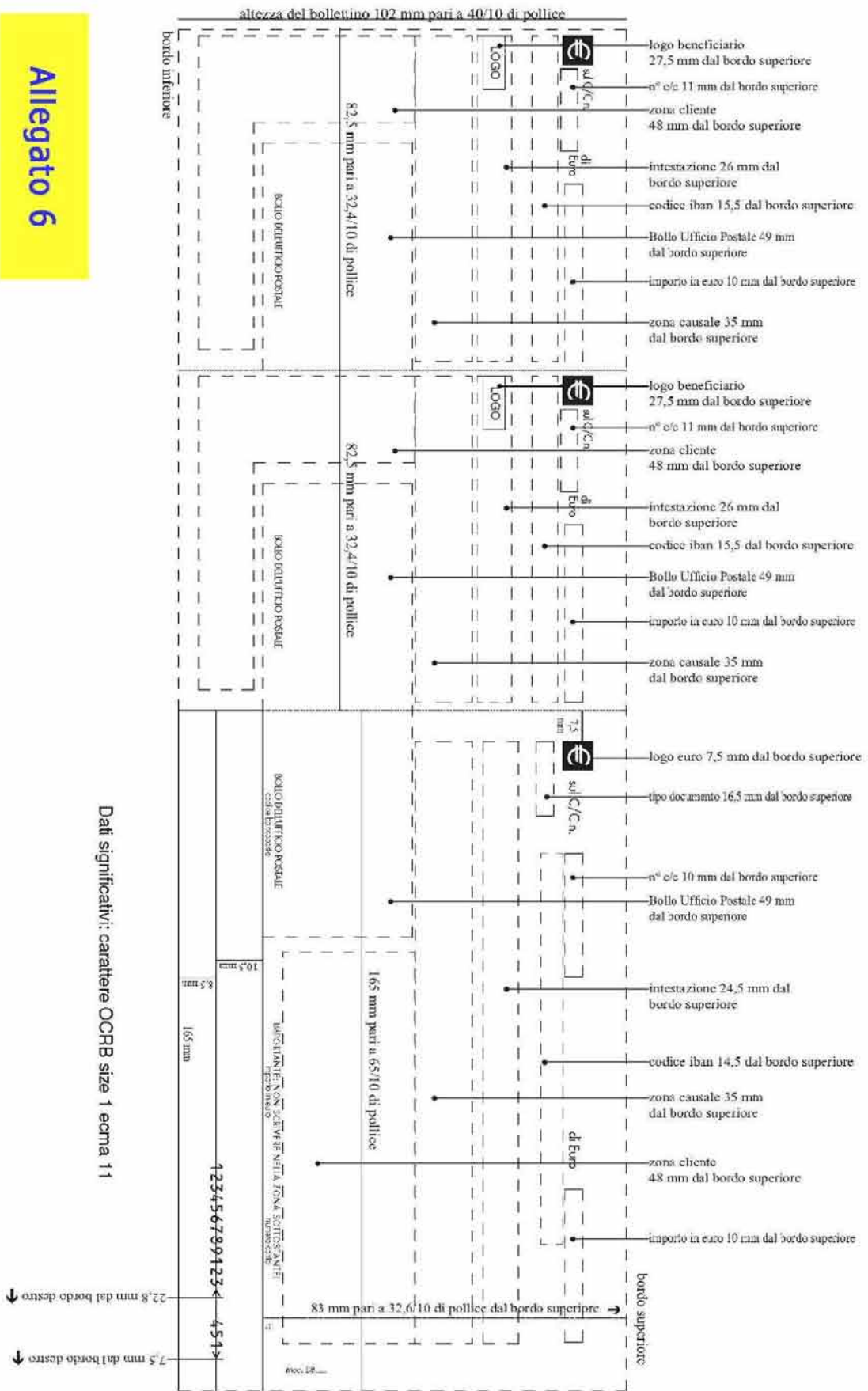
Distanze in mm. e decimi di pollice dal bordo destro



Spazi su una stringa di carattere OCR-B size 1 ecma 11:

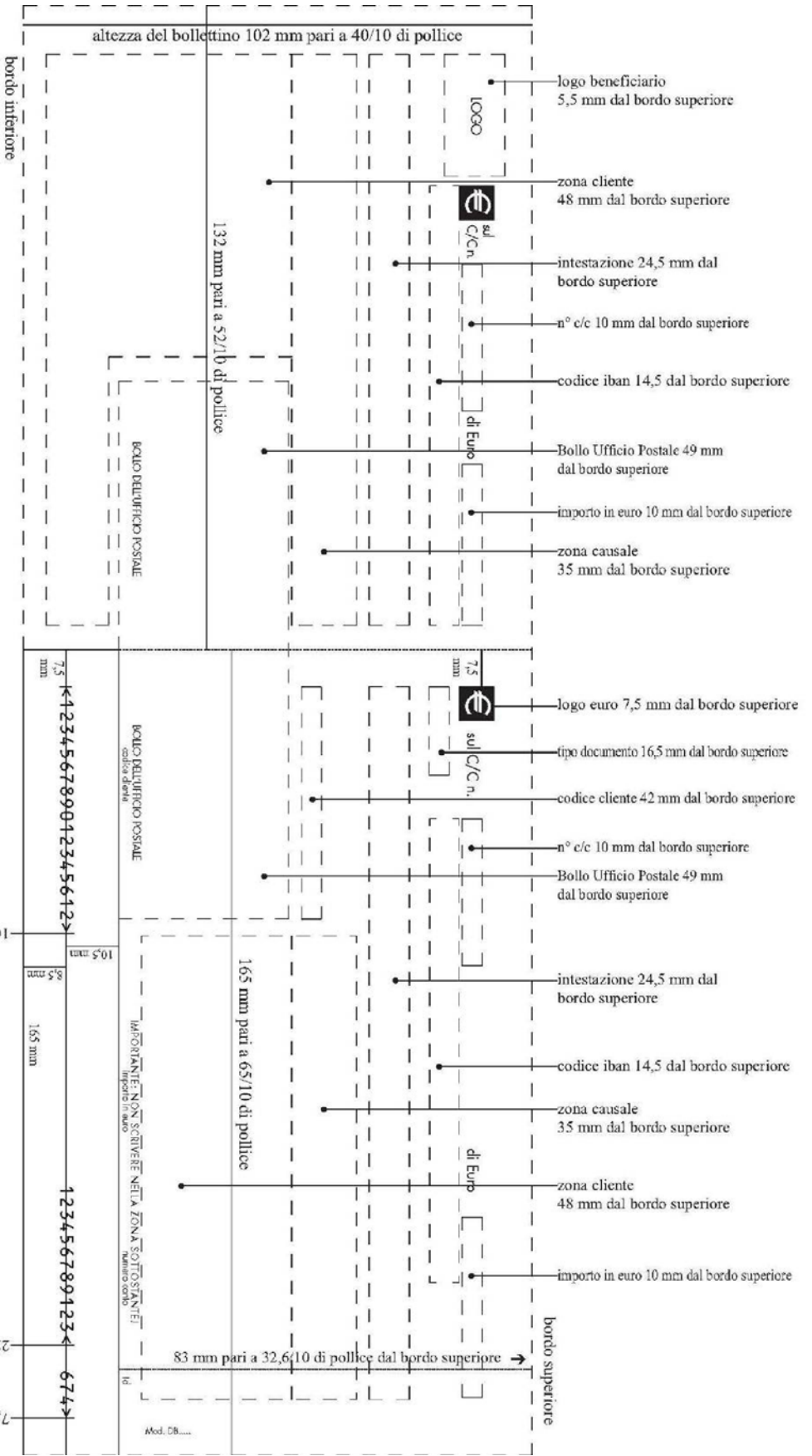


Allegato 6



Dati significativi: carattere OCRB size 11 ecma 11

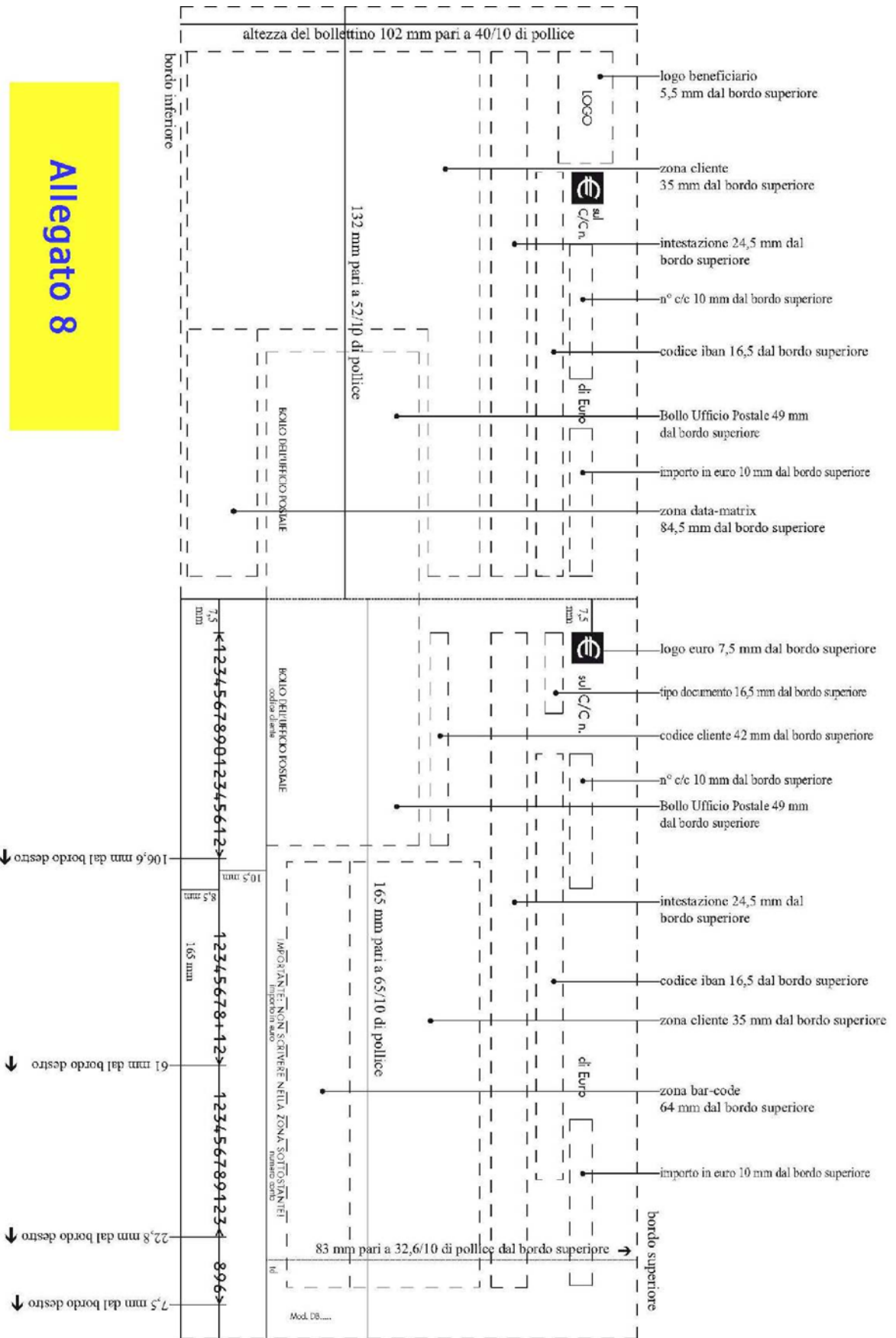
Allegato 7



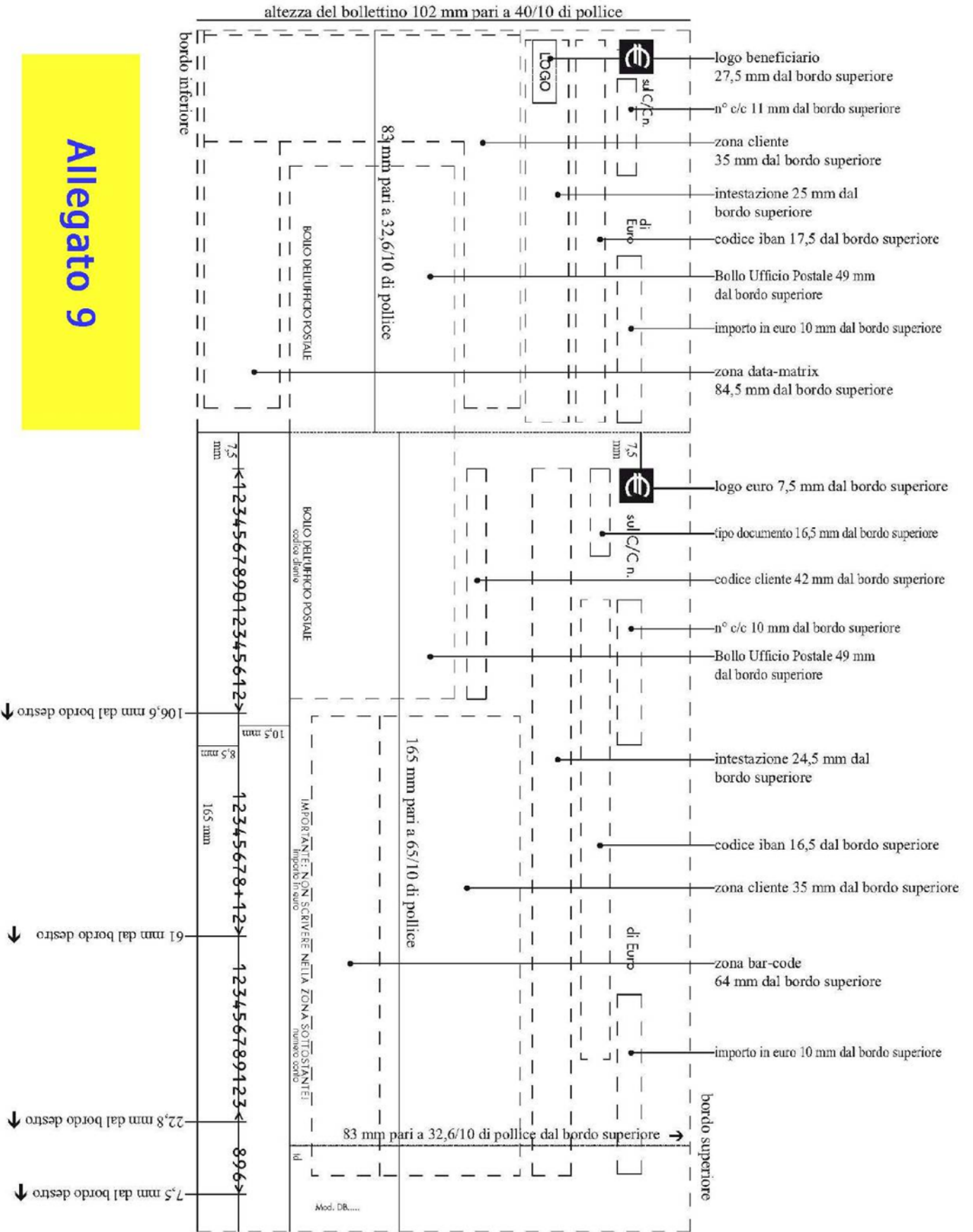
Dati significativi: carattere OCRB size 1 ecma 11

Allegato 8

Dati significativi: carattere OCRB size 1 ecma 11



Allegato 9



Dati significativi: carattere OCRB size 1 ecma 11