

Comune di Torino
Provincia di TO

PIANO DI SICUREZZA E DI COORDINAMENTO

(Allegato XV e art. 100 del D.Lgs 9 aprile 2008, n. 81 e s.m.i - D.Lgs. 3 agosto 2009, n. 106)

OGGETTO: (PISU 1) Lavori di manutenzione straordinaria nel complesso La Marchesa - Palestra
COMMITTENTE: Città di Torino
CANTIERE: Corso Vercelli n. 141, Torino (TO)

Torino, 14/11/2012

IL COORDINATORE DELLA SICUREZZA
(RESPONSABILE TECNICO geom, Luca Finotti)

IL RESPONSABILE DEI LAVORI
DIRIGENTE DI SERVIZIO EDILIZIA SCOLASTICA

Arch. Isabella Quinto

Responsabile Tecnico Finotti Luca

10152 Torino (TO)
011/4426071 - 011/4426177
luca.finotti@comune.torino.it

CerTus by Guido Cianciulli - Copyright ACCA software S.p.A.

ANAGRAFICA

L'area che interessa l'intervento di riqualificazione comprende una superficie di circa mq. 2600.

Nei secoli passati, nell'area in cui sorge il complesso "la Marchesa" e precisamente dove ora sorge la Sala Colonne col sottostante Auditorium, verso via Rondissone, c'era la cascina "la Florita" denominata anche "la Marchesa", una villa-cascina che insieme alla Porporata era uno degli edifici campagnoli più importanti dei dintorni di Torino. Nelle carte seicentesche e in quelle del primo Settecento la cascina porta il nome di "Au marquis St. George" poiché nel XVI e XVII sec. queste terre appartenevano in gran parte ai marchesi Biandrate Aldobrandini di San Giorgio, forse la prima famiglia del Piemonte in senso cronologico. Attraverso le mappe catastali ed i vari documenti abbiamo rilevato i vari passaggi di proprietà fino ad arrivare agli anni '70, epoca in cui venne acquistata dal Comune e restaurata. La parte neoclassica della cascina, contenente la stalla ed il sottostante fienile, che con il possente colonnato e il corpo avanzante munito di un massiccio timpano ricorda i templi greci, venne costruita molto più tardi, nel primo quarto dell'ottocento ed è l'unica porzione ancora oggi in parte conservata.

Oggi sull'area vi sono un complesso di edifici che ospitano la scuola media Viotti, l'elementare Succursale Sabin e la scuola materna Luzzati nonché un centro civico con una biblioteca di quartiere ed alcune palestre per attività sportive destinate anche agli anziani. La parte di edificio verso via Rondissone ospita una sala riunione al 1° piano (sala Colonne) con sottostante Auditorium.

Il complesso risulta compreso tra il corso Vercelli ad est, via Rondissone a sud, via Cigna ad ovest e più a nord corso Sempione.

L'area a sud-est del complesso ha un disegno urbano caratterizzato da una fitta trama di vie a sezione ridotta, intersecata da alcuni importanti corsi più ampi, corso Vercelli, corso Giulio Cesare e corso Palermo, orientati sostanzialmente secondo la direzione sud-nord e utilizzati ancora oggi come importanti assi di collegamento per l'ingresso e l'uscita dalla città.

L'area a nord-ovest inserita nell'ambito di Spina 4, collocandosi alla porta nord del futuro viale e lungo la direttrice che da Caselle entra a Torino, assume un ruolo importante nella configurazione dell'accesso settentrionale alla città.

LAVORO

(punto 2.1.2, lettera a, punto 1, Allegato XV del D.Lgs. 81/2008 e s.m.i.)

CARATTERISTICHE GENERALI DELL'OPERA:

Natura dell'Opera:	Opera Edile
OGGETTO:	(PISU 1) Lavori di manutenzione straordinaria nel complesso La Marchesa - Palestra
Importo presunto dei Lavori:	1 070 373,30 euro
Numero imprese in cantiere:	1 (previsto)
Numero di lavoratori autonomi:	2 (previsto)
Numero massimo di lavoratori:	4 (massimo presunto)
Data inizio lavori:	03/06/2013
Data fine lavori (presunta):	02/06/2014
Durata in giorni (presunta):	365

Dati del CANTIERE:

Indirizzo	Corso Vercelli n. 141
Città:	Torino (TO)
Telefono / Fax:	011/266836 011/2462435-011/2465395

COMMITTENTI

DATI COMMITTENTE:

Ragione sociale: Città di Torino
Indirizzo: Via Milano n.1
Città: Torino (TO)
Telefono / Fax: 011/4421111

nella Persona di:

Nome e Cognome: Sergio Brero
Qualifica: DIRETTORE DELLA DIREZIONE SERVIZI TECNICI PER L'EDILIZIA PUBBLICA
INDIVIDUATO CON DETERMINAZIONE N.6 APPROVATA DAL DIRETTORE
GENERALE IN DATA 01.03.2012
Indirizzo: VICE DIREZIONE GENERALE INGEGNERIA - DIREZIONE SERVIZI TECNICI
PER L'EDILIZIA PUBBLICA - SERVIZIO EDILIZIA SCOLASTICA
Città: Torino (TO)
Telefono / Fax: vice direzione generale ingegneria 0114422689 0114422772

RESPONSABILI

(punto 2.1.2, lettera b, punto 1, Allegato XV del D.Lgs. 81/2008 e s.m.i.)

Progettista:

Nome e Cognome: Luca Finotti
Qualifica: Responsabile Tecnico
Indirizzo: Servizio Edilizia Scolastica - Via Bazzi n. 4
Città: Torino (TO)
CAP: 10152
Telefono / Fax: 0114426071 0114426177
Indirizzo e-mail: luca.finotti@comune.torino.it

Responsabile dei Lavori:

Nome e Cognome: Isabella Quinto
Qualifica: Dirigente di Servizio "PRO TEMPORE" individuato con delibera G:C:
21/01/99 n.mecc. 9900280/29 e atto di incarico prot.672 del 22/01/2010
Indirizzo: Servizio Edilizia Scolastica Via Bazzi n.4
Città: Torino (TO)
CAP: 10152
Telefono / Fax: 011/4426167 011/4426177

Coordinatore Sicurezza in fase di progettazione:

Nome e Cognome: Luca Finotti
Qualifica: Responsabile Tecnico
Indirizzo: Servizio Edilizia Scolastica - Via Bazzi n. 4
Città: Torino (TO)
CAP: 10152
Telefono / Fax: 011/4426071 011/4426177
Indirizzo e-mail: luca.finotti@comune.torino.it

IMPRESE

(punto 2.1.2, lettera b, punto 1, Allegato XV del D.Lgs. 81/2008 e s.m.i.)

Identificazione dell'impresa appaltatrice

Azienda - Ragione sociale:
Sede Legale :
Telefono, Fax, email:
Iscrizione C.C.I.A.
Registro delle imprese
Legale rappresentanti
Direttore tecnico A.N.C.
Posizione INAIL
Posizione INPS
Posizione CASSA EDILE
Responsabile Servizio Prevenzione
Medico competente
Direttore tecnico
Capo cantiere

Anagrafica imprese subappaltatrici e lavoratori autonomi

Azienda - Ragione sociale:
Sede Legale :
Telefono, Fax, email:
Iscrizione C.C.I.A.
Registro delle imprese
Legale rappresentanti
Direttore tecnico A.N.C.
Posizione INAIL
Posizione INPS
Posizione CASSA EDILE
Responsabile Servizio Prevenzione
Medico competente
Direttore tecnico
Capo cantiere

Anagrafica imprese subappaltatrici e lavoratori autonomi

Azienda - Ragione sociale:
Sede Legale :
Telefono, Fax, email:
Iscrizione C.C.I.A.
Registro delle imprese
Legale rappresentanti
Direttore tecnico A.N.C.
Posizione INAIL
Posizione INPS
Posizione CASSA EDILE
Responsabile Servizio Prevenzione
Medico competente
Direttore tecnico
Capo cantiere

DOCUMENTAZIONE

Ai sensi della vigente normativa le imprese che operano in cantiere dovranno custodire presso gli uffici di cantiere la seguente documentazione:

1. Notifica preliminare (inviata alla A.S.L. e alla D.P.L. dal committente e consegnata all'impresa esecutrice che la deve affiggere in cantiere - art. 99, D.Lgs. n. 81/2008);
2. Piano di Sicurezza e di Coordinamento;
3. Fascicolo con le caratteristiche dell'Opera;
4. Piano Operativo di Sicurezza di ciascuna delle imprese operanti in cantiere e gli eventuali relativi aggiornamenti;
5. Titolo abilitativo alla esecuzione dei lavori;
6. Copia del certificato di iscrizione alla Camera di Commercio Industria e Artigianato per ciascuna delle imprese operanti in cantiere;
7. Documento unico di regolarità contributiva (DURC)
8. Certificato di iscrizione alla Cassa Edile per ciascuna delle imprese operanti in cantiere;
9. Copia del registro degli infortuni per ciascuna delle imprese operanti in cantiere;
10. Copia del Libro Unico del Lavoro per ciascuna delle imprese operanti in cantiere;
11. Verbali di ispezioni effettuate dai funzionari degli enti di controllo che abbiano titolo in materia di ispezioni dei cantieri (A.S.L., Ispettorato del lavoro, I.S.P.E.S.L., Vigili del fuoco, ecc.);
12. Registro delle visite mediche periodiche e idoneità alla mansione;
13. Certificati di idoneità per lavoratori minorenni;
14. Tesserini di vaccinazione antitetanica.

Inoltre, ove applicabile, dovrà essere conservata negli uffici del cantiere anche la seguente documentazione:

1. Contratto di appalto (contratto con ciascuna impresa esecutrice e subappaltatrice);
2. Autorizzazione per eventuale occupazione di suolo pubblico;
3. Autorizzazioni degli enti competenti per i lavori stradali (eventuali);
4. Autorizzazioni o nulla osta eventuali degli enti di tutela (Soprintendenza ai Beni Architettonici e Ambientali, Soprintendenza archeologica, Assessorato regionale ai Beni Ambientali, ecc.);
5. Segnalazione all' esercente l'energia elettrica per lavori effettuati in prossimità di parti attive.
6. Denuncia di installazione all'I.S.P.E.S.L. degli apparecchi di sollevamento di portata superiore a 200 kg, con dichiarazione di conformità a marchio CE;
7. Denuncia all'organo di vigilanza dello spostamento degli apparecchi di sollevamento di portata superiore a 200 kg;
8. Richiesta di visita periodica annuale all'organo di vigilanza degli apparecchi di sollevamento non manuali di portata superiore a 200 kg;
9. Documentazione relativa agli apparecchi di sollevamento con capacità superiore ai 200 kg, completi di verbali di verifica periodica;
10. Verifica trimestrale delle funi, delle catene incluse quelle per l'imbracatura e dei ganci metallici riportata sul libretto di omologazione degli apparecchi di sollevamenti;
11. Piano di coordinamento delle gru in caso di interferenza;
12. Libretto d'uso e manutenzione delle macchine e attrezzature presenti sul cantiere;
13. Schede di manutenzione periodica delle macchine e attrezzature;
14. Dichiarazione di conformità delle macchine CE;
15. Libretto matricolare dei recipienti a pressione, completi dei verbali di verifica periodica;
16. Copia di autorizzazione ministeriale all'uso dei ponteggi e copia della relazione tecnica del fabbricante per i ponteggi metallici fissi;
17. Piano di montaggio, trasformazione, uso e smontaggio (Pi.M.U.S.) per i ponteggi metallici fissi;

18. Progetto e disegno esecutivo del ponteggio, se alto più di 20 m o non realizzato secondo lo schema tipo riportato in autorizzazione ministeriale;
19. Dichiarazione di conformità dell'impianto elettrico da parte dell'installatore;
20. Dichiarazione di conformità dei quadri elettrici da parte dell'installatore;
21. Dichiarazione di conformità dell'impianto di messa a terra, effettuata dalla ditta abilitata, prima della messa in esercizio;
22. Dichiarazione di conformità dell'impianto di protezione dalle scariche atmosferiche, effettuata dalla ditta abilitata;
23. Denuncia impianto di messa a terra e impianto di protezione contro le scariche atmosferiche (ai sensi del D.P.R. 462/2001);
24. Comunicazione agli organi di vigilanza della "dichiarazione di conformità " dell'impianto di protezione dalle scariche atmosferiche.

Telefoni ed indirizzi utili
Telefoni ed indirizzi utili

PRONTO SOCCORSO (EMERGENZA SANITARIA)

Denominazione		Tel. 118
Indirizzo		CAP

VIGILI DEL FUOCO (SOCCORSO)

Denominazione		Tel. 115
Indirizzo		CAP

VIGILI DEL FUOCO (SERVIZI)

Denominazione	Comando Provinciale di Torino	Tel. 011 74221
Indirizzo	Corso Regina Margherita n. 330, Torino	CAP 10143

PREFETTURA

Denominazione	Prefettura di Torino	Tel. 011 55891
Indirizzo	Piazza Castello n. 201, Torino	CAP 10124

I.N.A.I.L.

Denominazione	Istituto Nazionale per l'Assicurazione contro gli Infortuni sul Lavoro	Tel. 011 55931
Indirizzo	Corso Galileo Ferraris, 1 - TORINO	CAP 10121

DIREZIONE PROVINCIALE

Denominazione	Direzione Provinciale	Tel. 011 548484
Indirizzo	Via Arcivescovado n. 9, Torino	CAP 10121

I.S.P.E.S.L.

Denominazione	Istituto Superiore per la Prevenzione e la Sicurezza del Lavoro	Tel. 011 502727
Indirizzo	Corso Turati n. 11, Torino	CAP 10128

E.N.E.L.

Denominazione	Segnalazione guasti	Tel. 803500
Indirizzo		CAP

A.R.P.A.

Denominazione	Agenzia Regionale per la Protezione Ambientale del Piemonte	Tel. 011 5663130
Indirizzo	Via San Domenico n. 22/b, Torino	CAP 10122

CENTRO ANTIVELENI

Denominazione		Tel. 011 6637637
Indirizzo		CAP

AES

Denominazione		Tel. 800 900777
Indirizzo		CAP

AEM

Denominazione		Tel. 800 979797
Indirizzo		CAP

SMAT

Denominazione Tel. 800 239111
Indirizzo CAP

ITALGAS ENI SPA

Denominazione Tel. 800 900700
Indirizzo CAP

CARABINIERI (PRONTO INTERVENTO)

Denominazione Tel. 112

Indirizzo		CAP
------------------	--	------------

POLIZIA DI STATO (PRONTO INTERVENTO)

Denominazione		Tel. 113
Indirizzo		CAP

POLIZIA DI STATO (SOCCORSO PUBBLICO)

Denominazione		Tel. 113
Indirizzo		CAP

QUESTURA

Denominazione	Questura	Tel. 011 55881
Indirizzo	Corso Vinzaglio n. 10, Torino	CAP 10100

COMUNE TORINO

Denominazione		Tel. 011442111
Indirizzo		CAP 10100

DESCRIZIONE DEL CONTESTO IN CUI È COLLOCATA L'AREA DEL CANTIERE

(punto 2.1.2, lettera a, punto 2, Allegato XV del D.Lgs. 81/2008 e s.m.i.)

Gli interventi si svolgono in parte all'interno dell'edificio scolastico del complesso, adibito a palestra confinante con aree esterne pertinenziali, come precedentemente elencati, non aperte al transito pubblico, ma comunque interessate al passaggio di persone o automezzi di operatori di servizi e personale dipendente del datore di lavoro “Dirigente scolastico” o da esso autorizzati al transito.

Il contesto urbano è prevalentemente costituito da edifici a destinazione residenziale e residenziale pubblica, in un'area periferica della Città.

L'edificio è inserito all'interno di un complesso pubblico costituente un intero isolato , prospiciente su tre assi viari di rilevante importanza, corso Vercelli ad est, via Rondissone a sud, via Cigna ad ovest e più a nord corso Sempione.

La viabilità primaria del quartiere è rappresentata da corso Vercelli e Via Cigna che presenta un volume di traffico veicolare particolarmente sostenuto a causa della caratteristica di questi assi stradali costituita dalla loro possibilità di collegamento con il centro della Città , inoltre durante la mattinata (dalle 8.00 alle 9.00), nel pomeriggio (dalle 13.30 alle 14.30 e dalle 16.30 alle 17.30), il traffico nell'area antistante il complesso é caratterizzata da un aumento della concentrazione del traffico di auto e pedoni dovuto all'ingresso/uscita degli alunni dalla Scuola.

All'edificio in oggetto si può accedere tramite due ingressi carrai e pedonali posti entrambi su Corso Vercelli e un accesso carraio posto su via Cigna.

Le postazioni di carico e scarico, le zone di stoccaggio materiali e i box prefabbricati adibiti a servizi igienici, spogliatoi e uffici, sono posti all'interno dell'area pertinenziale esterna dell'edificio, compartimentate mediante recinzione metallica mobile e rete a maglie plastificata di colore arancione, evitando ogni interferenza con gli agenti esterni del contesto in cui è collocata la struttura.

Le zone soggette alle lavorazioni saranno comunque interdette ai non addetti ai lavori.

DESCRIZIONE SINTETICA DELL'OPERA

(punto 2.1.2, lettera a, punto 3, Allegato XV del D.Lgs. 81/2008 e s.m.i.)

Gli interventi di manutenzione Straordinaria riguardanti il complesso “La Marchesa”, ubicato a Torino in Corso Vercelli n. 141, riguardano diverse porzioni di edifici e pertinenze, che trovano la loro sede all'interno del complesso, i quali pur essendo tutti fra loro comunicanti, in fase di ristrutturazione offrono la possibilità di eseguire gli interventi ottimizzando il coordinamento senza creare interferenze fra loro, mantenendo indipendenti gli accessi e operative le varie attività.

FASE 1 realizzazione struttura in acciaio per la copertura della rampa sopraelevata del camminamento pedonale.

L'intervento per i camminamenti pedonali sopraelevati prevede, nelle varie fasi lavorative, la realizzazione combinata di un percorso parzialmente coperto rispetto all'intera area calpestabile, costituito da materiale metallico, la sostituzione della pavimentazione, il consolidamento della soletta esistente con successiva impermeabilizzazione.

La struttura portante della nuova copertura sarà costituita da una travatura reticolare in ferro a mensola, con fondazioni indipendenti rispetto alla struttura esistente, incidente sull'area aperta, destinata a impianto polisportivo, compresa nei perimetri delle strutture esistenti.

Precisamente i lavori si svilupperanno nel modo seguente

Lavorazioni:

- delimitazione dell'area di cantiere;
- scavi per fondazioni;
- trivellazioni per posa di micropali;
- posa di micropali;
- armatura e cassetatura delle fondazioni;
- getto fondazioni;
- fornitura e accatastamento della struttura portante in acciaio della nuova copertura;
- posa della nuova struttura reticolare in acciaio.

FASE 2 realizzazione copertura in lamiera coibentata per la copertura della rampa sopraelevata del camminamento pedonale.

Lavorazioni:

- fornitura e stoccaggio lamiere per manto di copertura;
- posa manto di copertura.

FASE 3 consolidamento strutturale del solaio sotto il camminamento pedonale della pensilina e rifacimento pavimentazione.

Lavorazioni:

- rimozione e accatastamento pavimentazione in marmette autobloccanti;
- demolizione e rimozione sottofondo;
- fornitura, accatastamento e posa di lamiera strutturale per il consolidamento soletta;
- posa armatura costituita da rete metallica del sottofondo;
- getto del sottofondo con realizzazione delle nuove pendenze;
- fornitura e posa di guaina bituminosa o stesa di primer bituminoso;
- fornitura, accatastamento e posa della nuova pavimentazione costituita da piastrelloni in cemento.

FASE 4 rifacimento manto di copertura tetto e ripristino dell'intradosso dei solai palestre.

Lavorazioni per nuova impermeabilizzazione copertura piana:
rimozione delle guaine bituminose impermeabilizzanti ammalorate;
spicconatura del sottofondo, con successiva stesa di auto-livellante per il ripristino delle pendenze;
sostituzione e ripassamento delle faldalerie esistenti;
sostituzione dei messicani degli imbocchi pluviali;
fornitura, accatastamento e posa delle nuove guaine impermeabilizzanti
realizzazione di parapetto perimetrale in ferro.

Lavorazioni per intervento di contenimento degli sfondellamenti verificatesi all'intradosso dei solai locali palestre:

spicconatura dell'intradosso dei soffitti di copertura locali palestre;
fornitura e posa di rete protettiva metallica zincata e/o plastificata;
raschiatura, stuccatura e tinteggiatura dei locali palestre;
risanamento delle strutte in c.a. mediante placcaggi monofacciali o quant'altro necessario prescritto da tecnico strutturista incaricato.

FASE 5 sostituzione dei cupolotti esterni posti sulla copertura piana delle palestre.

Lavorazioni:
rimozione dei cupolotti di illuminazione;
fornitura, accatastamento di griglie in ferro anticaduta da installare all'interno della sede dei cupolotti;
posa griglie e telai dei cupolotti;
fornitura, accatastamento e posa di nuovi cupolotti;
fornitura e posa di faldalerie perimetrali cupolotti.

FASE 6 rifacimento servizi igienici e spogliatoi pertinenti alle palestre.

Le opere di ristrutturazione per il rifacimento dei servizi igienici e degli spogliatoi delle palestre prevedono le seguenti lavorazioni :

installazione dell'area di cantiere esterna ed interna;
compartimentazione delle aree di accesso ai servizi igienici mediante la posa di pannelli in legno o lamiera opportunamente fissate e adeguatamente protette negli spigoli con l'utilizzo di teli in materiale plastico per la sigillatura a protezione di polveri e rumori prodotti durante l'esecuzione dei lavori.
rimozione dei vecchi serramenti interni ed esterni;
rimozione dei corpi scaldanti;
rimozione degli apparecchi sanitari;
rimozione dei rivestimenti;
rimozione dei vecchi controtelai delle porte;
spicconatura delle pareti;
demolizione dei pavimenti e dei sottofondi;
rimozione degli impianti esistenti;
rimozione degli impianti elettrici;
opere idrauliche per il rifacimento dei servizi igienici;

realizzazione di impianto di scarico orizzontale e verticale in materiale tipo geberit;
realizzazione di impianto di adduzione acqua calda e fredda, mediante l'utilizzo di tubazioni multistrato e allacciamento su collettori per vaschette di cacciata lavabi a canale, docce, lance di lavaggio, lavatoi per utilizzo pulizie ;
realizzazione di sottofondo di adeguato spessore secondo le quote dei piani rilevati;
realizzazione nuovi intonaci;
fornitura e posa di nuovi controtelai in ferro per la posa dei nuovi serramenti interni;
fornitura e posa di pavimenti in materiale antiscivolo identificati con sigla R9/R10;
fornitura e posa di rivestimenti;
fornitura e posa di vasi alla turca;
fornitura e posa di lavabi a canale con spigoli arrotondati;
fornitura e posa di nuova rubinetteria;
fornitura e posa di nuovi serramenti interni ed esterni;
posa di corpi scaldanti;
preparazione delle pareti non rivestite per la tinteggiatura mediante l'applicazione di fissativo, raschiatura e/o scartavetratura ove necessario;
fornitura e posa di controsoffittatura in cartongesso o simili;
coloritura di pareti e soffitti mediante tinte all'acqua.
collocazione impianti elettrici esterni.

FASE 7 Sostituzione pavimentazione palestre.

Lavorazioni:

apprestamento area di cantiere interna;
rimozione vecchi pavimenti esistenti ammalorata;
raschiatura e smerigliatura del sottofondo;
stesura di resine in caucciù agrappanti;
preparazione dei sottofondi mediante la stesura di cementi autolivellanti e lisciatura;
posa mediante incollaggio della nuova sottopavimentazione a giunti accostati, in fibra di vetro tipo EVERLAY (di spessore non inferiore a mm 1.2 ed omologata classe 1 al fuoco);
posa della nuova pavimentazione sportiva (di spessore non inferiore a mm 3,00 omologata classe 1 al fuoco);
fresatura e termosaldatura dei giunti mediante l'inserimento di cordolo termosaldante; fornitura e posa di zoccolini battiscopa in P.V.C. con altezza non inferiore a cm 10;
tracciamento campi sportivi regolamentari.

FASE 8 rifacimento tratto di fognatura bianca lato interno cortile.

Lavorazioni:

utilizzo dello scavo eseguito per la realizzazione delle fondazioni per la struttura portante della copertura per il camminamento esterno;
fornitura e posa di nuovi pozzetti per la raccolta delle acque piovane;
fornitura e posa di tubazioni per la realizzazione di fognatura bianca;
allacciamento al tratto di fognatura esistente.

AREA DEL CANTIERE

Individuazione, analisi e valutazione dei rischi concreti

(punto 2.1.2, lettera c, Allegato XV del D.Lgs. 81/2008 e s.m.i.)

Scelte progettuali ed organizzative, procedure, misure preventive e protettive

(punto 2.1.2, lettera d, punto 1, Allegato XV del D.Lgs. 81/2008 e s.m.i.)

In riferimento al punto 2.1.2 lettera c, si sottolinea che nella fase operativa di cantiere la suddetta analisi e valutazione sarà caratterizzata dalla relazione che verrà redatta in occasione delle riunioni di coordinamento che si terranno periodicamente con i soggetti interessati dagli interventi previsti in progetto.

In riferimento al punto 2.12 lettera d;

l'area del cantiere è rappresentata graficamente nella planimetria allegata.

Non esistono linee aeree che possano interferire con l'allestimento e la permanenza del cantiere.

Le lavorazioni previste non arrecano danni alle abitazioni limitrofe.

CARATTERISTICHE AREA DEL CANTIERE

(punto 2.2.1, lettera a, Allegato XV del D.Lgs. 81/2008 e s.m.i.)

Per sua natura il cantiere è soggetto a presenza di attività a rischio passivo, in quanto i lavori si svolgono in presenza di attività scolastiche e sportive e sociali che potranno essere sospese e/o trasferite con formale preavviso, quindi le zone soggette agli interventi di manutenzione, seppur segregate con barriere provvisorie, potranno essere soggette alla contemporaneità delle attività di cantiere e scolastiche. Il particolare tipo di utenza, persone minorenni raggruppate sotto sorveglianza di adulti in misura limitata, presenta parecchi fattori di imprevedibilità comportamentale. Pertanto si prescrive il controllo plurigiornaliero della solidità delle recinzioni erette per la delimitazione delle aree operative, degli scavi e dello stoccaggio dei materiali.

Sono assimilate alle "aree di cantiere" ogni zona dell'edificio interessata alla presenza per l'esecuzione di prestazioni lavorative di personale dell'impresa appaltatrice o di ditte o lavoratori autonomi vincolate contrattualmente con quest'ultima. Dette aree se interne all'edificio e per lavorazioni che non sviluppino polveri, rumore, odori sgradevoli, oltre la soglia di tollerabilità, oppure esalazioni e vapori nocivi per l'utenza o che non concretizzino rischi esportabili oltre la barriera di delimitazione dell'area (ostacoli, inciampi, scivolamenti, movimentazione materiali, ecc.) dovranno essere delimitate con cavalletti rimovibili che non modifichino lo stato dei luoghi.

E' inoltre necessario che ogni accesso non autorizzato sia impedito sul nascere con immediata segnalazione alla dirigenza scolastica che è tenuta ad assumere immediatamente provvedimenti disciplinari o sanzionatori nei confronti dei trasgressori, sia allievi che parenti o accompagnatori a vario titolo a cui sono affidati i minori. A tal scopo tutto il personale dell'appaltatore avrà l'obbligo di procedere al fermo delle persone introdotesi impropriamente con immediata segnalazione al responsabile del cantiere che dovrà richiedere immediatamente l'intervento del Dirigente scolastico Datore di Lavoro Ospitante, per l'assunzione dei provvedimenti a lui assegnati per Legge.

Per evitare cause a rischio passivo e situazioni di pericolo per l'utenza della scuola bisognerà segnalare adeguatamente il cantiere con la segnaletica specifica, separare l'area del cantiere da quella delle attività scolastiche, interrompere temporaneamente se necessario le attività scolastiche o parascolastiche che per periodi limitati potrebbero interagire con talune attività specifiche di cantiere, per il tempo sufficiente a completare le lavorazioni.

Le stesse precauzioni dovranno essere adottate per evitare pericoli per l'utenza nelle fasi di

approvvigionamento dei materiali di cantiere e di smistamento ed allontanamento dei detriti e dei materiali di rifiuto, di scarto o eccedenti rispetto agli impieghi.

Il cantiere e l'area di stoccaggio sarà delimitata da recinzione con accesso carrabile, e particolare attenzione si porrà nei riguardi di accessi pedonali e carrabili; i mezzi si sposteranno all'interno della zona di intervento con particolare cautela e con segnalazioni manuali di persone a terra.

Trattandosi di lavori di manutenzione per quanto non è possibile prevedere preliminarmente date le caratteristiche specifiche dei cantieri, sarà cura del Coordinatore della Sicurezza in fase Esecutiva in concordato con le Ditte Esecutrici e dei Dirigenti Scolastici, di predisporre ed attuare tutti gli accorgimenti necessari alla realizzazione di aree di cantiere sicure.

Il Dirigente scolastico Datore di Lavoro Ospitante dovrà informare il Coordinatore per l'Esecuzione circa tutte le altre aziende presenti nel complesso scolastico nel periodo delle lavorazioni al fine di valutare di concerto le interferenze nascenti e le idoneità delle misure di salvaguardia adottate. Il Dirigente scolastico si impegna a presenziare alle riunioni di coordinamento a tal scopo destinate e a collaborare per l'adozione di norme riguardanti misure di comportamento, organizzative e gestionali, controllo degli accessi, di tutte le attività svolte nell'edificio, nelle sue pertinenze e accessori, tranne le specifiche "aree di cantiere" opportunamente segnalate e segregate.

Il Dirigente scolastico con la sottoscrizione del Piano di sicurezza e coordinamento dà atto ed acconsente che l'adozione delle norme di cui al precedente capoverso per la riduzione dei rischi interferenti è preliminarmente da ritenersi più idonea rispetto a qualsiasi altro apprestamento di sicurezza sia collettivo che individuale.

In assenza di tale impegno le lavorazioni non potranno avere inizio, in caso di avanzamento lavori dovranno essere immediatamente sospese.

Le attività lavorative che consistono in:

lavori di ristrutturazione dei servizi igienici e spogliatoi pertinenti alle palestre, realizzazione di una nuova copertura, parziale, sul camminamento pedonale esterno sopraelevato, rifacimento delle pavimentazioni e consolidamento delle solette costituenti il camminamento principale esterno, impermeabilizzazioni del tetto piano delle palestre, le lavorazioni saranno eseguite in parte a cielo aperto all'interno del complesso, con il rischio di interferenze fra le maestranze delle ditte impegnate nei lavori, le utenze, ed il personale operante presso il complesso.

Le attività inerenti il rifacimento le lavorazioni precedentemente illustrate, non prevedono lo spostamento delle persone che normalmente svolgono attività all'interno del fabbricato, ma sarà deviato il traffico pedonale sui marciapiedi in cui insisteranno recinzioni o steccati segnalati in uso al cantiere. Tuttavia, in caso di necessità, potranno usufruire di percorsi alternativi, opportunamente protetti che verranno all'occorrenza comunicati e segnalati, inoltre verranno apposte le segnaletiche adeguate, al fine di evitare che vi siano interferenze con gli agenti esterni.

Gli accessi delle maestranze per il carico/scarico di attrezzature o forniture dovranno rispettare gli orari di entrata e uscita stabiliti. Pertanto tali operazioni dovranno essere effettuate da mezz'ora dopo l'orario di ingresso sino a mezz'ora prima dell'orario di uscita degli studenti. Necessario sarà inoltre informarsi circa gli orari di intervallo presso la scuola in modo da evitare interferenze durante tali periodi, nonchè rispettare l'obbligo per le maestranze presenti si seguire la procedura di evacuazione indicata dalla scuola in caso di propagazione di incendio, anche nell'eventualità in cui siano meramente prove.

Le postazioni di carico e scarico e zone di stoccaggio materiali, poste all'interno dell'area pertinenziale interna dell'edificio, adeguatamente circoscritte mediante recinzione metallica mobile e rete a maglie plastificata di colore arancione e segnalate con apposita cartellonistica, saranno posizionate in modo da non interferire con il passaggio degli utenti che dovessero accedere al cortile esterno dell'edificio; vedi planimetria allegata.



FATTORI ESTERNI CHE COMPORTANO RISCHI PER IL CANTIERE

(punto 2.2.1, lettera b, Allegato XV del D.Lgs. 81/2008 e s.m.i.)

STRADE

Gli interventi di manutenzione vengono eseguiti all'interno dei complessi scolastici e comunque mai su strada.

Pertanto allo stato attuale non si segnalano rischi conseguenti alla presenza della viabilità ordinaria, tranne nelle fasi di ricevimento dei materiali ed uscita dei mezzi dall'area di cantiere. Tali rischi sono annullati con il rigoroso rispetto della disciplina dettata dal vigente Codice della Strada, e di cui ciascun autista è ufficialmente a conoscenza essendo munito di regolare patente di guida. Si prescrive comunque prima di ogni uscita dal cantiere il controllo del carico e dell'idoneità fisica e giuridica dell'autista, il controllo dell'idoneità tecnica e giuridica del mezzo, la pulizia delle ruote, la segnalazione a terra con uomo segnalatore degli impedimenti all'uscita e l'accompagnamento del mezzo dall'area riservata o dalla zona operativa fino alla rete viaria pubblica. Mentre l'accesso dei mezzi all'area destinata al ricevimento dei materiali e manufatti destinati all'impiego nel cantiere dovrà avvenire solamente previa apertura manuale e specifica del cancello di accesso all'area di stoccaggio, la segnalazione a terra con uomo segnalatore degli impedimenti sul percorso di accesso interno e l'accompagnamento del mezzo a partire da tale cancello posto sul confine con la rete viaria pubblica fino all'area riservata alle operazioni di consegna e scarico o alla zona operativa del cantiere.

MISURE PREVENTIVE E PROTETTIVE GENERALI, ULTERIORI A QUELLE RELATIVE A SPECIFICI RISCHI:

1) INFORMAZIONE E FORMAZIONE: GENERALE;

PRESCRIZIONI ORGANIZZATIVE:

Informazione: generale. Il datore di lavoro provvede affinché ciascun lavoratore riceva un'adeguata informazione su: **a)**

i rischi per la sicurezza e la salute connessi all'attività dell'impresa in generale; **b)** le misure e le attività di protezione e prevenzione adottate; **c)** i rischi specifici cui è esposto in relazione all'attività svolta, le normative di sicurezza e le disposizioni aziendali in materia; **d)** i pericoli connessi all'uso delle sostanze e dei preparati pericolosi sulla base delle schede dei dati di sicurezza previste dalla normativa vigente e dalle norme di buona tecnica; **e)** le procedure che riguardano il pronto soccorso, la lotta antincendio, l'evacuazione dei lavoratori; **f)** il responsabile del servizio di prevenzione e protezione ed il medico competente; **g)** i nominativi dei lavoratori incaricati della attuazione delle misure di prevenzione incendi e lotta antincendio, di evacuazione dei lavoratori in caso di pericolo grave e immediato, di salvataggio, di pronto soccorso e, comunque, di gestione dell'emergenza.

Formazione: generale. Il datore di lavoro assicura che ciascun lavoratore riceva una formazione sufficiente ed adeguata in materia di sicurezza e di salute, con particolare riferimento al proprio posto di lavoro ed alle proprie mansioni. La formazione deve avvenire in occasione: **a)** dell'assunzione; **b)** del trasferimento o cambiamento di mansioni; **c)** dell'introduzione di nuove attrezzature di lavoro o di nuove tecnologie, di nuove sostanze e preparati pericolosi. La formazione deve essere ripetuta periodicamente in relazione all'evoluzione dei rischi ovvero all'insorgenza di nuovi rischi.

RIFERIMENTI NORMATIVI:

DECRETO LEGISLATIVO 9 APRILE 2008 , N. 81, ART. 36; ART. 37.

RISCHI SPECIFICI:

- 1) INALAZIONE FUMI , GAS, VAPORI;
Lesioni all'apparato respiratorio ed in generale alla salute del lavoratore derivanti dall'esposizione a materiali, sostanze o prodotti che possono dar luogo, da soli o in combinazione, a sviluppo di fumi, gas, vapori e simili.
- 2) INALAZIONE POLVERI , FIBRE;
Lesioni all'apparato respiratorio ed in generale alla salute del lavoratore derivanti dall'esposizione per l'impiego diretto di materiali in grana minuta, in polvere o in fibrosi e/o derivanti da lavorazioni o operazioni che ne comportano l'emissione.

ALTRI CANTIERI

La presenza di altri cantieri in prossimità degli edifici scolastici non possono interferire poiché esterni alle zone di lavorazione. Sorgendo la necessità di eseguire opere a cura di altre ditte appaltatrici, gestiti da enti o datori di lavoro diversi si provvederà a sospendere le lavorazioni con allontanamento di tutto il personale dal cantiere, ciò qualora non possa essere differita temporalmente la necessità per motivi di urgenza.

Ai sensi del combinato disposto dagli artt. 18 e 26 D.Lgs 81/08 il datore di lavoro ospitante (**Dirigente scolastico**) é il soggetto responsabile delle informazioni riguardanti la presenza di altre imprese operanti nell'edificio e nell'area di pertinenza al coordinatore per l'esecuzione dei lavori del presente appalto.

INSEDIAMENTI PRODUTTIVI

La presenza di insediamenti produttivi in prossimità degli edifici scolastici non possono interferire poiché esterni alle strutture.

RISCHI CHE LE LAVORAZIONI DI CANTIERE COMPORTANO PER L'AREA CIRCOSTANTE

(punto 2.2.1, lettera c, Allegato XV del D.Lgs. 81/2008 e s.m.i.)

SCUOLE

I rischi che le lavorazioni di cantiere possono comportare per l'area circostante, dato l'appalto in oggetto, sono molto limitati e si possono così riassumere: viabilità, rumore, polveri, odori, inquinanti aerodispersi e caduta di materiali dall'alto.

Viabilità: durante i lavori sarà assicurata nei cantieri la viabilità alle persone ed ai veicoli, all'interno del cantiere saranno approntate adeguate vie di circolazione carrabile e pedonale, corredate di

appropriata segnaletica; i percorsi carrabili e pedonali, per quanto consentito dalle specifiche lavorazioni da eseguire, limiteranno il numero di intersezioni tra i due livelli di viabilità.

Rumore: non si presentano lavorazioni particolarmente rumorose.

Polveri, odori, inquinanti aereodispersi: non si riscontrano particolari produzioni di polveri, odori, inquinanti aereodispersi.

Le lavorazioni provocanti polveri sono eseguite in ambienti aperti e si procederà preventivamente e durante la loro formazione all'irrorazione con liquidi a base acquosa per favorirne la loro ritenzione a terra, ovvero ad adottare tutti i dispositivi di sicurezza necessari a tal scopo.

Le lavorazioni provocanti odori e/o inquinanti aereodispersi sono eseguite in ambienti aperti. Per quanto tecnicamente possibile si procederà utilizzando vernici e solventi a base acquosa, viceversa se le esigenze di idoneità di tali prodotti in relazione ai supporti non lo consentissero presenta il pericolo sopra citato sarà opportunamente segnalato al per definire il momento idoneo per l'esecuzione delle fasi delle lavoro a rischio in assenza di persone estranee alle lavorazioni, nonché le successive misure di ventilazione degli ambienti e di verifica delle concentrazioni residue. **Il Dirigente Scolastico Datore di Lavoro Ospitante sarà l'unica persona competente per l'autorizzazione al riuso dei locali e aree interessate.**

Le lavorazioni comportanti potenziali rischi di caduta di materiali dall'alto potrebbero verificarsi nella movimentazione dei materiali e manufatti ingombranti o pesanti; per questo motivo verrà interdetto l'accesso alle aree sottostanti o in prossimità delle movimentazioni dei materiali e manufatti aventi tali caratteristiche, nei casi in cui tali movimentazioni avvengano per necessità non diversamente risolvibili, fuori dalle zone individuate come zona di cantiere. Tali movimentazioni dovranno comunque essere preventivamente segnalate al **Dirigente Scolastico che dovrà collaborare per l'attuazione dei necessari ordini ai propri sottoposti.**

In ogni caso eventuali interferenze conseguenti a necessità di interventi al di fuori alle aree di cantiere opportunamente definite, comporterà la sospensione delle attività ivi eseguite e l'allontanamento del personale dipendente e non dipendente presente, comunque sottoposto all'autorità del Datore di Lavoro Ospitante, per il tempo strettamente necessario. Tale prescrizione, concretizzandosi l'evento, verrà valutata dal Coordinatore per l'Esecuzione il quale provvederà, preventivamente alla necessità, alla richiesta di attuazione al Dirigente scolastico Datore di Lavoro Ospitante che avrà l'obbligo di provvedervi.

In assenza di tale disposizione le lavorazioni conseguenti non dovranno essere intraprese.

MISURE PREVENTIVE E PROTETTIVE GENERALI, ULTERIORI A QUELLE RELATIVE A SPECIFICI RISCHI:

1) INUMIDIMENTO DEL MATERIALE;

PRESCRIZIONI ESECUTIVE:

Quando non sono attuabili le misure tecniche di prevenzione e la natura del materiale polveroso lo consenta, si deve provvedere all'inumidimento del materiale stesso.

RIFERIMENTI NORMATIVI:

DECRETO LEGISLATIVO 9 APRILE 2008, N. 81, ALLEGATO IV - § 2.2.4

2) DIFESA CONTRO LE POLVERI: OBBLIGHI DEL DATORE DI LAVORO;

PRESCRIZIONI ORGANIZZATIVE:

Nei lavori che danno luogo normalmente alla formazione di polveri di qualunque specie, il datore di lavoro è tenuto ad adottare tutti i possibili provvedimenti (difese e dispositivi come l'inumidimento dei materiali, l'utilizzazione di aspiratori, ecc.) adatti ad impedirne o a ridurne lo sviluppo e la diffusione nell'ambiente di lavoro. Le misure da adottare allo scopo devono tenere conto della natura delle polveri e della loro concentrazione nell'atmosfera. Qualunque sia il sistema adottato per la raccolta e la eliminazione delle polveri, il datore di lavoro è tenuto ad impedire che esse possano rientrare nell'ambiente di lavoro.

RIFERIMENTI NORMATIVI:

DECRETO LEGISLATIVO 9 APRILE 2008, N. 81, ALLEGATO IV - § 2.2.5

3) DIFESA DALLE POLVERI: LAVORAZIONI IN AMBIENTI CONFINATI;

PRESCRIZIONI ORGANIZZATIVE:

Aerazione dei luoghi di lavoro chiusi. Nei luoghi di lavoro chiusi è necessario far sì che, tenendo conto dei metodi di lavoro e degli sforzi fisici ai quali sono sottoposti i lavoratori, essi dispongano di aria salubre in quantità sufficiente, da ottenersi anche mediante impianti di aerazione forzata.

Polvere: lavorazioni in ambienti piccoli. Qualora risulti necessario eseguire lavorazioni che comportino produzione di polveri (come taglio, smerigliatura, ecc.) in ambienti piccoli, si dovrà predisporre adeguata aspirazione nella zona di taglio, evitando attrezzi ad alta velocità di taglio. Nel caso che tali condizioni non possano essere soddisfatte, dovranno

essere fornite maschere a filtro appropriate.

Sistemi di aspirazione delle polveri. Ove non sia possibile sostituire il materiale di lavoro polveroso, si devono adottare procedimenti lavorativi in apparecchi chiusi ovvero muniti di sistemi di aspirazione e di raccolta delle polveri, atti ad impedirne la dispersione. L'aspirazione deve essere effettuata, per quanto è possibile, immediatamente vicino al luogo di produzione delle polveri.

PRESCRIZIONI ESECUTIVE:

Polvere: lavorazioni in ambienti piccoli. In ambienti piccoli e poco ventilati vanno evitate lavorazioni che comportino la produzione di polveri come taglio, smerigliatura ecc.. Qualora tali operazioni risultino necessarie bisognerà eseguirle in ambienti aperti e ventilati, o predisporre adeguata aspirazione nella zona di taglio, evitando attrezzi ad alta velocità di taglio. Nel caso che tali condizioni non possano essere soddisfatte, è obbligatorio l'uso di maschere a filtro appropriate.

RIFERIMENTI NORMATIVI:

DECRETO LEGISLATIVO 9 APRILE 2008 , N. 81, ALLEGATO IV · § 1.9.1.; DECRETO LEGISLATIVO 9 APRILE 2008 , N. 81, ALLEGATO IV · § 2.2.5; CIRCOLARE MINISTERO DELLA SANITÀ 25 NOVEMBRE 1991 N.23.

- 4) SEGNALE: DIVIETO ACCESSO PERSONE;
- 5) SEGNALE: VIETATO ACCESSO;
Vietato l'accesso ai non addetti ai lavori
- 6) SEGNALE: CARTELLO;

RISCHI SPECIFICI:

- 1) GETTI, SCHIZZI;
Lesioni riguardanti qualsiasi parte del corpo durante i lavori, a freddo o a caldo, eseguiti a mano o con utensili, con materiali, sostanze, prodotti, attrezzature che possono dare luogo a getti e/o schizzi pericolosi per la salute o alla proiezione di schegge.
- 2) INALAZIONE POLVERI, FIBRE;
Lesioni all'apparato respiratorio ed in generale alla salute del lavoratore derivanti dall'esposizione per l'impiego diretto di materiali in grana minuta, in polvere o in fibrosi e/o derivanti da lavorazioni o operazioni che ne comportano l'emissione.

ABITAZIONI

Le abitazioni in prossimità del cantiere non sono esposte agli effetti delle attività che in esso vi si svolgono.

Non si evidenziano rischi trasmissibili dall'attività del cantiere.

DESCRIZIONE CARATTERISTICHE IDROGEOLOGICHE

(punto 2.1.4, Allegato XV del D.Lgs. 81/2008 e s.m.i.)

Trattasi di un suolo posto nella categoria "C" : costituito da depositi di terreni a grana grossa mediamente addensati a terreni a grana fina mediamente consistenti con spessori superiori a 30 mt, caratterizzati da un graduale miglioramento delle proprietà meccaniche con la profondità e da valori da $V_{s,30}$ compresi tra 181 m/s (ovvero $15 < NSPT, 30 < 50$ nei terreni a grana grossa e $70 < cu, 30 < 250$ kPa nei terreni a grana fina)".

Le coordinate del sito e la conseguente valutazione di ag è la seguente :

long.7.67, lat. 45.07

ag 1.530

In conseguenza a quanto su esposto, e dalla indagine geologica allegata al progetto, si desume che il progetto strutturale esecutivo è conforme al D.M. 14.01.2008

ORGANIZZAZIONE DEL CANTIERE

Individuazione, analisi e valutazione dei rischi concreti

(punto 2.1.2, lettera c, Allegato XV del D.Lgs. 81/2008 e s.m.i.)

Scelte progettuali ed organizzative, procedure, misure preventive e protettive

(punto 2.1.2, lettera d, punto 2, Allegato XV del D.Lgs. 81/2008 e s.m.i.)

In riferimento al punto 2.1.2 lettera c, si sottolinea che nella fase operativa di cantiere la suddetta analisi e valutazione sarà caratterizzata dalla relazione che verrà redatta in occasione delle riunioni di coordinamento che si terranno periodicamente con i soggetti interessati dagli interventi previsti in progetto.

In riferimento al punto 2.12 lettera d;

l'area del cantiere è rappresentata graficamente nella planimetria allegata.

Non esistono linee aeree che possano interferire con l'allestimento e la permanenza del cantiere.

Le lavorazioni previste non arrecano danni alle abitazioni limitrofe.

MODALITÀ DA SEGUIRE PER IL CONTROLLO DELL'ATTUAZIONE DELLE MISURE DI SICUREZZA DEL CANTIERE

Il datore di lavoro dell'impresa affidataria è obbligato contrattualmente a nominare con delega scritta ai sensi dell'art. 16 del decreto legislativo 9 aprile 2008 un PREPOSTO.

Esso deve essere provvisto di idonee competenze professionali ed esperienza di lavoro per lo specifico incarico.

Su di esso ricade la responsabilità personale diretta per i danni patrimoniali subiti da "Persone Terze" in conseguenza delle sue omissioni e inadempimenti ai compiti assegnati.

Tale preposto deve segnalare tempestivamente al Coordinatore per l'esecuzione dei Lavori, l'inosservanza delle disposizioni aziendali e di quelle previste nel Piano Di Sicurezza e Coordinamento in materia di salute e sicurezza sul lavoro e di uso dei mezzi di protezione collettivi e dei dispositivi di protezione individuale.

In particolare deve prontamente segnalare le deficienze dei mezzi e delle attrezzature di lavoro e dei dispositivi di protezione individuale, ogni condizione di pericolo che si verifichi durante il lavoro, o delle quali venga a conoscenza, riferita ai singoli lavoratori, ai Datori di Lavoro delle aziende esecutrici ed anche dell'azienda affidataria.

Ed inoltre deve:

- Ø sovrintendere e vigilare sulla osservanza da parte dei singoli lavoratori dei loro obblighi di legge, nonché delle disposizioni aziendali in materia di salute e sicurezza sul lavoro e di uso dei mezzi di protezione collettivi e dei dispositivi di protezione individuale messi a loro disposizione
- Ø verificare affinché soltanto i lavoratori che hanno ricevuto adeguate istruzioni accedano alle zone che li espongono ad un rischio grave e specifico;
- Ø richiedere l'osservanza delle misure per il controllo delle situazioni di rischio in caso di emergenza e dare istruzioni affinché i lavoratori, in caso di pericolo grave, immediato e inevitabile, abbandonino il posto di lavoro o la zona pericolosa;
- Ø informare il più presto possibile i lavoratori esposti al rischio di un pericolo grave e immediato circa il rischio stesso e le disposizioni prese o da prendere in materia di protezione;
- Ø astenersi, salvo eccezioni debitamente motivate, dal richiedere ai lavoratori di riprendere la loro attività in una situazione di lavoro in cui persiste un pericolo grave ed immediato.

Il preposto deve essere sempre presente in cantiere anche quando in esso vi sia minima attività lavorativa. Deve essere colui che consente l'accesso al cantiere alle persone addette e alla fine dell'attività lavorativa giornaliera provvede al controllo che tutte le persone abbiano abbandonato il posto di lavoro, peraltro in condizioni di sicurezza. Provvede infine alla chiusura degli accessi al cantiere e alla accensione dell'impianto di illuminazione notturna di

sicurezza del cantiere, dell'eventuale impianto di antifurto e delle luci di ingombro della recinzione verso le strade pubbliche o comunque aperte al transito, se previsti.

E' consentito che il preposto possa svolgere in contemporaneità qualsiasi attività lavorativa del cantiere assegnata dal suo datore di lavoro, a condizione che non sia di ostacolo all'adempimento dell'incarico di preposto.

Qualora il Coordinatore per la Sicurezza dei Lavori acconsenta, il datore di lavoro dell'impresa affidataria potrà svolgere personalmente agli adempimenti assegnabili al preposto. In tale evenienza dovrà egli stesso sottoscrivere e consegnare la successiva "dichiarazione del preposto" al Coordinatore per la Sicurezza.

La delega di nomina del preposto dovrà riportare l'identificazione della persona incaricata, i compiti e poteri, i doveri e le responsabilità, l'accettazione autografa nonché la seguente dichiarazione esplicita manoscritta dal delegato: "il sottoscritto è consapevole dei doveri e delle responsabilità dell'incarico ricevuto e li accetta senza eccezione alcuna. Si impegna a rimborsare i danni patrimoniali documentati subiti dai terzi in conseguenza degli inadempimenti ai compiti assegnati, ed in particolare riferiti alla mancata o parziale o difforme adozione delle norme di sicurezza sul lavoro o violazione delle stesse da lui medesimo e da parte di tutte le persone presenti in cantiere, indipendentemente dai rapporti giuridici con l'impresa appaltatrice o con le imprese esecutrici."

La delega di nomina del preposto dovrà essere redatta in duplice originale ed un esemplare dovrà essere consegnato al Coordinatore Per La Sicurezza dei Lavori nominato dal Committente.

La mancata consegna di tale documento o la non conformità a quanto indicato sarà di impedimento alla consegna dei lavori o al loro proseguimento.

La cessazione dall'incarico per qualsiasi motivo del preposto nominato, o la revoca della delega, comporterà identica conseguenza, fino alla nomina e consegna al Coordinatore Per La Sicurezza dei Lavori del nuovo atto di delega.

In ogni caso il datore di lavoro dell'impresa affidataria vigila sulla sicurezza dei lavori affidati e sull'applicazione delle disposizioni e delle prescrizioni del piano di sicurezza e coordinamento, e sui corretti adempimenti dei compiti assegnati al preposto ed è responsabile in solido al preposto per i danni causati.

Inoltre è obbligato a verificare la congruenza dei piani operativi di sicurezza (POS) delle imprese esecutrici rispetto al proprio.

Mentre sia i datori di lavoro dell'impresa affidataria che quelli delle eventuali imprese subappaltatrici:

- a) adottano le misure conformi alle prescrizioni di cui all'allegato XIII del d.lgs 81/08;
- b) predispongono l'accesso e la recinzione del cantiere con modalità chiaramente visibili e individuabili;
- c) curano la disposizione o l'accatastamento di materiali o attrezzature in modo da evitarne il crollo o il ribaltamento;
- d) curano la protezione dei lavoratori contro le influenze atmosferiche che possono compromettere la loro sicurezza e la loro salute;
- e) curano le condizioni di rimozione dei materiali pericolosi, previo, se del caso, coordinamento con il committente o il responsabile dei lavori;
- f) curano che lo stoccaggio e l'evacuazione dei detriti e delle macerie avvengano correttamente;
- g) redigono il piano operativo di sicurezza.

Inoltre I legali rappresentanti delle imprese esecutrici, durante l'esecuzione dell'opera osservano le misure generali di tutela di cui all'articolo 15 del d.lgs 81/08 e curano, ciascuno per la parte di competenza,:

- a) il mantenimento del cantiere in condizioni ordinate e di soddisfacente salubrità;
- b) la scelta dell'ubicazione di posti di lavoro tenendo conto delle condizioni di accesso a tali posti, definendo vie o zone di spostamento o di circolazione;
- c) le condizioni di movimentazione dei vari materiali;

d) la manutenzione, il controllo prima dell'entrata in servizio e il controllo periodico degli impianti e dei dispositivi al fine di eliminare i difetti che possono pregiudicare la sicurezza e la salute dei lavoratori;

e) la delimitazione e l'allestimento delle zone di stoccaggio e di deposito dei vari materiali, in particolare quando si tratta di materie e di sostanze pericolose;

f) l'adeguamento, in funzione dell'evoluzione del cantiere, della durata effettiva da attribuire ai vari tipi di lavoro o fasi di lavoro;

g) la cooperazione tra datori di lavoro e lavoratori autonomi;

h) le interazioni con le attività che avvengono sul luogo, all'interno o in prossimità del cantiere

Infine in caso di presenza nelle attività del cantiere di lavoratori autonomi che esercitano la propria attività, i medesimi sono obbligati ad adeguarsi alle indicazioni e prescrizioni fornite dal piano di sicurezza e coordinamento e dal Coordinatore Per L'esecuzione Dei Lavori.

MODALITÀ DA SEGUIRE PER LA RECINZIONE DEL CANTIERE

L'area interessata dai lavori dovrà essere delimitata con una recinzione, di altezza non inferiore m. 2, in grado di impedire l'accesso di estranei all'area delle lavorazioni. Il sistema di confinamento scelto dovrà offrire adeguate garanzie di resistenza sia ai tentativi di superamento sia alle intemperie. A tal scopo si è individuata una struttura in rete tipo tenax fissata saldamente al suolo con tavola in legno e pali in tondino di acciaio diam. 22 infissi nel terreno ogni 2 m. per almeno cm. 50.

Le vie di accesso pedonali al cantiere saranno differenziate da quelle carrabili, allo scopo di ridurre i rischi derivanti dalla sovrapposizione delle due differenti viabilità, proprio in una zona a particolare pericolosità, qual'è quella di accesso al cantiere.

Gli angoli sporgenti della recinzione o di altre strutture di cantiere dovranno essere adeguatamente evidenziati, ad esempio, a mezzo a strisce bianche e rosse trasversali poste a tutta altezza. Nelle ore notturne l'ingombro della recinzione sarà evidenziato apposite luci di colore rosso, alimentate in bassa tensione.

La recinzione di cantiere per le zone dell'edificio interessata all'esecuzione di prestazioni lavorative se interne all'edificio e per lavorazioni che non sviluppino polveri, rumore, odori sgradevoli, oltre la soglia di tollerabilità, oppure esalazioni e vapori nocivi per l'utenza o che non concretizzino rischi esportabili oltre la barriera di delimitazione dell'area (ostacoli, inciampi, scivolamenti, movimentazione materiali, ecc.) dovranno essere delimitate con cavalletti rimovibili che non modificano lo stato dei luoghi oppure mediante chiusura degli accessi a dette aree con sbarramento dei varchi esistenti (chiusura porte esistenti, montaggio di porte provvisorie, montaggio di tavolati con ancoraggio alle strutture e manufatti edilizi esistenti, transenne, cartelli monitori autoportanti o pali in materiale plastico o metallico con basamento zavorrato e fettucce con arrotolatore o nastri in pvc a perdere di interconnessione)

MISURE DI SICUREZZA CONTRO I RISCHI PROVENIENTI DALL'ESTERNO

Non si rilevano rischi particolari provenienti dall'esterno. Tali rischi sono quelli normalmente presenti derivanti dalla circolazione stradale. Le conseguenti misure di prevenzione sono indicate nel codice della strada. Il rispetto delle prescrizioni è a carico personale di coloro (autisti dei mezzi) che accedono alle aree pubbliche, la sorveglianza dell'adempimento delle norme è assegnata dalla Legge in materia.

Per quanto concerne gli effetti derivanti dalla presenza di viabilità ad elevato flusso veicolare fuori dalla zona recintata del cantiere, risulta evidente come i rischi conseguenti siano da individuarsi

nella possibilità di incidenti o investimenti. Per minimizzare tali rischi, si provvederà a posizionare opportuna segnaletica agli accessi del cantiere (vedi planimetrie allegate) e a destinare alcuni operai a facilitare l'immissione nella viabilità ordinaria delle auto e degli automezzi provenienti dal cantiere (rischio investimento).

VIABILITÀ PRINCIPALE DI CANTIERE

Al termine della recinzione del cantiere dovrà provvedersi alla definizione dei percorsi carrabili e pedonali, limitando, per quanto consentito dalle specifiche lavorazioni da eseguire, il numero di intersezioni tra i due livelli di viabilità. Nel tracciamento dei percorsi carrabili, si dovrà considerare una larghezza tale da consentire un franco non minore di 70 centimetri almeno da un lato, oltre la sagoma di ingombro del veicolo; qualora il franco venga limitato ad un solo lato per tratti lunghi, devono essere realizzate piazzole o nicchie di rifugio ad intervalli non superiori a m 20 lungo l'altro lato.

Inoltre dovranno tenersi presenti tutti i vincoli derivanti dalla presenza di condutture e/o di linee aeree presenti nell'area di cantiere.

IMPIANTI ELETTRICO, DELL'ACQUA, DEL GAS, ECC.

Nel cantiere sarà necessaria la presenza di alcuni tipi di impianti, essenziali per il funzionamento del cantiere stesso. A tal riguardo andranno eseguiti secondo la corretta regola dell'arte e nel rispetto delle leggi vigenti (D.P.R. 37/08, NORME C.E.I. ecc.) l'impianto elettrico per l'alimentazione delle macchine e/o attrezzature presenti in cantiere, l'integrazione dell'impianto di messa a terra, l'impianto idrico, quello di smaltimento delle acque reflue, ecc.

Esso potrà essere derivato dal contatore esistente a servizio dell'edificio, ma con autonome linee e protezioni elettriche coordinate, previa valutazione della idoneità di potenza per l'uso contemporaneo con i servizi attualmente allacciati. Viceversa in carenza di verifica o in caso di inidoneità si dovrà provvedere ad inoltrare richiesta di nuovo allaccio provvisorio all'ente erogatore e sopportarne i relativi oneri.

Tutti i componenti dell'impianto elettrico del cantiere (macchinari, attrezzature, cavi, quadri elettrici, ecc.) dovranno essere stati costruiti a regola d'arte e, pertanto, dovranno recare i marchi dei relativi Enti Certificatori. Inoltre l'assemblaggio di tali componenti dovrà essere anch'esso realizzato secondo la corretta regola dell'arte: le installazioni e gli impianti elettrici ed elettronici realizzati secondo le norme del Comitato Elettrotecnico Italiano si considerano costruiti a regola d'arte. In particolare, il grado di protezione contro la penetrazione di corpi solidi e liquidi di tutte le apparecchiature e componenti elettrici presenti sul cantiere, dovrà essere:

non inferiore a IP 44, se l'utilizzazione avviene in ambiente chiuso e non inferiore a IP 55, ogni qual volta l'utilizzazione avviene all'aperto con la possibilità di investimenti da parte di getti d'acqua.

(CEI 70.1; d.lgs. artt.80, 81, all.V parte II § 5.16, all. VI § 6, all. IX);

Inoltre, tutte le prese a spina presenti sul cantiere dovranno essere conformi alle specifiche CEE Euronorm (CEI 23-12), con il seguente grado di protezione minimo:

IP 44, contro la penetrazione di corpi solidi e liquidi, IP 67, quando vengono utilizzate all'esterno.

Non sarà necessario procedere ad installare impianti del gas metano.

Le condotte dell'acqua per usi igienici e di cantiere dovrà essere derivato dalla rete esistente a servizio dei fabbricati scolastici luogo di intervento, ma con autonome condotte e valvole di intercettazione, previa valutazione della idoneità di portata e pressione per l'uso contemporaneo con i servizi attualmente allacciati. Viceversa in carenza di verifica o in caso di inidoneità si dovrà provvedere ad inoltrare richiesta di nuovo allaccio provvisorio all'ente erogatore e sopportarne i relativi oneri.

MISURE GENERALI PER L'ESECUZIONE DI LAVORAZIONI IN LUOGHI DI ALTEZZA INFERIORE AI 2 M E DIFFICILE ACCESSO (VESPAL, SOTTOTETTI, ECC.)

Lavoratori presenti nei luoghi.

Ai posti di lavoro suddetti devono essere adibiti almeno due lavoratori, salvo che i lavori siano eseguiti entro il campo visuale diretto di altra persona.

E' vietato restare nei luoghi oltre l'orario di lavoro.

Il lavoratore non può rimanere nei luoghi oltre il proprio orario di lavoro, salvo giustificati motivi di carattere eccezionale.

L'accesso ai posti di lavoro se inidoneo deve essere predisposto con rampe di scale, anche verticali, purché sfalsate tra loro e intervallate da pianerottoli di riposo posti a distanza non superiore a 4 metri l'uno dall'altro.

Il vano scala deve essere protetto contro la caduta di materiali.

I posti di manovra degli addetti al sollevamento ed allo scarico dei materiali devono essere adeguatamente protetti.

L'aria ambiente dei luoghi deve essere mantenuta respirabile e, quanto più possibile, esente da inquinamenti, mediante sistemi o impianti di ventilazione atti ad eliminare o a diluire, entro limiti di tollerabilità, i gas, le polveri e i vapori pericolosi o nocivi.

Ad ogni lavoratore deve essere assicurato un minimo di 3 metri cubi di aria fresca al minuto primo, salvo un più elevato limite in rapporto alla presenza di particolari cause di inquinamento dell'atmosfera. L'aria da immettersi a mezzo di impianti di ventilazione artificiale deve essere prelevata in posti sufficientemente distanziati da possibili fonti di inquinamento.

La velocità dell'aria di ventilazione ai posti di lavoro deve essere tale che, in rapporto alla temperatura dell'aria stessa, non risulti pregiudizievole per la salute del lavoratore.

Qualora non sia possibile evitare il ristagno dell'acqua sul pavimento dei posti di lavoro, il lavoro deve essere sospeso quando l'altezza dell'acqua o liquidi vari supera i 50 centimetri.

Nel caso in cui l'acqua o liquidi vari superi l'altezza indicata nel comma precedente, possono essere effettuati lavori di emergenza, unicamente intesi ad allontanare l'acqua o ad evitare maggiori danni all'opera. Detti lavori devono essere affidati a lavoratori esperti ed eseguiti sotto la sorveglianza di assistenti.

Ai lavoratori adibiti ai lavori di cui sopra devono essere forniti idonei indumenti e calzature impermeabili.

Nei lavori eseguiti si devono adottare sistemi di lavorazione, macchine impianti e dispositivi che diano luogo al minore sviluppo di polvere, queste devono essere comunque eliminate il più vicino possibile ai punti di formazione.

Nei lavori per i quali siano disposti, ai fini della lotta contro le polveri, procedimenti ad umido, si devono adottare impianti idrici di distribuzione atti ad assicurare una sufficiente quantità di acqua esente da inquinamenti.

Qualora per difficoltà d'ordine ambientale o altre cause tecnicamente giustificate sia ridotta l'efficacia dei mezzi generali di prevenzione delle polveri, i lavoratori devono essere muniti e fare uso di idonee maschere antipolvere.

Nelle maschere a filtro, questo deve offrire una resistenza alla inspirazione e all'espiazione non superiore rispettivamente a 15 millimetri e 5 millimetri di colonna d'acqua con una corrente di 50 litri al minuto primo e un potere di ritenzione non inferiore al 95 per cento delle polveri di un micron di diametro.

I luoghi di lavoro e di passaggio devono essere illuminati con mezzi o impianti indipendenti dai mezzi di illuminazione individuale portatili.

Può derogarsi all'obbligo di cui al comma precedente quando si tratti di eseguire lavori occasionali o di breve durata o in condizioni tali per cui la predisposizione del mezzo fisso sia particolarmente difficoltosa.

I mezzi o impianti di illuminazione fissa devono garantire nei passaggi e in tutti i punti accessibili un livello di illuminazione non inferiore a 5 lux.

Detto minimo è garantito indipendentemente dal concorso dei mezzi di illuminazione individuale. Fermo restando il minimo di illuminazione prescritto nell'articolo precedente, in ogni posto di lavoro deve essere garantito, con i mezzi o impianti fissi, un livello medio di illuminazione non inferiore a 30 lux.

La collocazione e la distribuzione delle sorgenti luminose devono assicurare una conveniente uniformità di illuminazione.

I lavoratori che accedono ai luoghi di lavoro devono essere provvisti in aggiunta ai precedenti sistemi di illuminazione di idoneo mezzo di illuminazione portatile di sicurezza.

Gli impianti elettrici devono essere conformi alle norme vigenti C.E.I. con particolare riferimento ad eventuali specifiche situazioni di classificazione del posto di lavoro come "luogo conduttore ristretto" o "ambiente umido".

Indipendentemente dal numero dei lavoratori occupati, se vi sia o possa ritenersi probabile la presenza di gas infiammabili o esplosivi, o per luoghi di difficile accesso (altezza minima= media aritmetica ponderata inferiore a m/m² 1,00, scale a pioli, portatili, botole, condotti, ecc.) deve essere predisposta, per ciascun turno di lavoro, una squadra di salvataggio costituita da un minimo due lavoratori munita di barella idonea al trasporto degli infortunati in luogo sicuro e degli ordinari mezzi di primo soccorso e di recupero. La squadra di soccorso dovrà essere sempre in contatto con i lavoratori potenzialmente in necessità di soccorso.

MISURE GENERALI DI PROTEZIONE CONTRO IL RISCHIO DI CADUTA DALL'ALTO

Per le lavorazioni che verranno eseguite ad altezze superiori a m 2,00 e che comportino la possibilità di cadute dall'alto, dovranno essere introdotte adeguate protezioni collettive, in primo luogo i parapetti. Il parapetto, realizzato a norma, dovrà avere le seguenti caratteristiche: a) il materiale con cui sarà realizzato dovrà essere rigido, resistente ed in buono stato di conservazione; b) la sua altezza utile dovrà essere di almeno un metro; c) dovrà essere realizzato con almeno due correnti, di cui quello intermedio posto a circa metà distanza fra quello superiore ed il calpestio; d) dovrà essere dotato di "tavola fermapiede", vale a dire di una fascia continua poggiata sul calpestio e di altezza pari almeno a 15 cm; e) dovrà essere costruito e fissato in modo da poter resistere, nell'insieme ed in ogni sua parte, al massimo sforzo cui può essere assoggettato, tenuto conto delle condizioni ambientali e della sua specifica funzione.

Quando non sia possibile realizzare forme di protezione collettiva, dovranno obbligatoriamente utilizzarsi cinture di sicurezza, ciò avverrà quindi particolarmente ogni volta che venga rimossa la barriera, anche parzialmente, per effettuare lavori sul bordo degli scavi o per l'accesso al fondo, o per lavori su manufatti in quota sia orizzontali che verticali impediti dai parapetti, oppure per il montaggio e smontaggio degli apprestamenti di sicurezza.

La misura massima di altezze superiori a m. 2.00 si riferisce esclusivamente ai lavori da effettuare su impalcati o ponteggi o qualsivoglia piano in elevazione dal suolo. **Tale altezza massima, al di sopra della quale si concretizza legalmente il rischio di caduta dall'alto, per tutte le altre possibili situazioni di caduta è ridotta m 0,50, (scavi in genere, fosse, canali, vani e aperture nei muri e nei solai ecc.)** (D.lgs. 81/08 Art.146, all. IV § 1.7.3.)

MISURE GENERALI DI PROTEZIONE CONTRO IL RISCHIO DI CADUTA A LIVELLO PER SCIVOLAMENTO O INCIAMPO (SUPERFICI DI CALPESTIO BAGNATE DA ACQUA O ALTRI LIQUIDI, POLVEROSE, CON DISPERSIONE DI OGGETTI DI FORMA CILINDRICA O SFERICA, CON PRESENZA DI OSTACOLI MINUTI, SCONNESSI PER AMMALORAMENTO O RIPARAZIONI IN CORSO)

Per le lavorazioni da eseguire che comportino la possibilità di cadute a livello per scivolamento,

dovranno essere introdotte adeguate protezioni collettive, in primo luogo parapetti e transennamenti. Il parapetto, realizzato a norma, dovrà avere le seguenti caratteristiche: a) il materiale con cui sarà realizzato dovrà essere rigido, resistente ed in buono stato di conservazione; b) la sua altezza utile dovrà essere di almeno un metro; c) dovrà essere realizzato con almeno due correnti, di cui quello intermedio posto a circa metà distanza fra quello superiore ed il calpestio d) dovrà essere costruito e fissato in modo da poter resistere, nell'insieme ed in ogni sua parte, tenuto conto delle condizioni ambientali e della sua specifica funzione. Il transennamento potrà essere effettuato con cavalletti, uniti tra di loro mediante ganci predisposti all'origine o serraggi meccanici predisposti al momento, barriere mobili in acciaio, materiale sintetico o legno, solo se idonee a non essere spostate accidentalmente. E' altresì consentito l'uso di pannelli ciechi o in rete metallica provvisti di piedistalli fissi o mobili, rete in materiale sintetico stampato o tessuto collegata e sostenuta da piantoni stabilmente infissi nel terreno o sostenuti da piedistalli zavorrati, in quantità sufficiente affinché non siano consentite alla rete frecce di inflessione misurate lungo la direzione di spinta superiore a 20 cm e verticale di 5 cm.

Per particolari situazioni con rischio lieve e limitato temporalmente a 1 ora e sotto la sorveglianza continua di un addetto, per la delimitazione delle zone di rischio, è consentito l'uso di cartelli di segnalazione a cavalletto o coni in plastica posti alla distanza tra di loro non superiore a m 2,00 e possibilmente uniti tra loro con nastro di segnalazione in polietilene a strisce bianche e rosse.

MISURE DI SICUREZZA CONTRO I POSSIBILI FERIMENTI, PUNTURE, TAGLI CONTUSIONI

Tutte le opere provvisorie, necessarie per l'esecuzione delle lavorazioni che verranno eseguite, che evidenzino il rischio di impatti con corpi sporgenti o ad altezza d'uomo, che concretizzino la presenza di spigoli acuminati, che siano dotate di corrimani con rilascio di schegge, o costruite con componenti spigolosi o taglienti, dovranno essere dotate di opportune protezioni in materiale sintetico morbido o spugnoso, tali da ridurre il fattore di rischio.

In particolare si individua in modo non esaustivo la necessità di proteggere:

i tronconi di tondini di ferro d'armatura sporgenti dai getti;

I giunti dei ponteggi metallici;

I tubolari dei ponteggi metallici sia verticali che orizzontali inferiori a 2,00 m dal suolo;

Le mensole e i tavolati in legno o metallo inferiori a 2,00 m dal suolo;

gli spigoli delle casseformi o degli steccati sia in legno che in metallo.

Tutti i materiali, di lavorazione non in corso di utilizzo, o di risulta, che contengano oggetti appuntiti o taglienti, quali a titolo di esempio frantumi vetrosi, sfridi di lamiera, rifiuti ed imballi con chiodi non estratti, dovranno essere prontamente raccolti e depositati, a seconda del tipo, nel luogo destinato alla raccolta dei rifiuti o presso il magazzino dei materiali, prima dell'abbandono del posto di lavoro, anche temporaneo. E' consentita eccezione per periodi inferiori ai sessanta minuti giornalieri ma a condizione che il luogo di deposito sia segregato con barriera amovibile di tipo rigido e fissata al suolo e alle strutture permanenti.

DISPOSIZIONI RELATIVE ALLA CONSULTAZIONE DEI RAPPRESENTANTI PER LA SICUREZZA

Prima dell'accettazione del piano di sicurezza e coordinamento e/o di eventuali significative modifiche apportate, il datore di lavoro di ciascuna impresa esecutrice dovrà consultare il rappresentante per la sicurezza per fornirgli gli eventuali chiarimenti sul contenuto del piano e raccogliere le eventuali proposte che il rappresentante per la sicurezza potrà formulare.

DISPOSIZIONI PER IL COORDINAMENTO DEI PIANI OPERATIVI CON IL PIANO DI SICUREZZA

I datori di lavoro delle imprese esecutrici dovranno trasmettere il proprio Piano Operativo al coordinatore per la sicurezza in fase di esecuzione con ragionevole anticipo rispetto all'inizio dei rispettivi lavori, al fine di consentirgli la verifica della congruità degli stessi con il Piano di Sicurezza e di Coordinamento.

Il coordinatore dovrà valutare l'idoneità dei Piani Operativi disponendo, se lo riterrà necessario, che essi vengano resi coerenti al Piano di Sicurezza e Coordinamento; ove i suggerimenti dei datori di lavoro garantiscano una migliore sicurezza del cantiere, potrà, altresì, decidere di adottarli modificando il Piano di Sicurezza e di Coordinamento.

Il personale utilizzato dai datori di lavoro delle imprese esecutrici che non abbiano trasmesso il proprio Piano Operativo al coordinatore per la sicurezza in fase di esecuzione o **non ne abbiano ottenuto l'approvazione specifica con documento scritto non potranno accedere alle aree di lavoro.**

MODALITÀ DI ACCESSO DEL PERSONALE ALL'AREA DI CANTIERE

Ad integrazione e specificazione di quanto previsto dal D.lgs.81/08 art.20, e fatte salve le sanzioni ivi previste, l'appaltatore è obbligato a munire, tutto il personale utilizzato proprio o di terzi (compreso dirigenti e datori di lavoro) di apposita tessera di riconoscimento, eventualmente plastificata, corredata di fotografia a colori lato non inferiore a 35 mm, contenente:

le generalità del lavoratore (nome cognome, data e luogo di nascita, cittadinanza, residenza, codice fiscale, qualifica, n° di matricola);

l'indicazione del datore di lavoro completa (ragione e sede sociale, partita IVA / codice fiscale);

il collegamento contrattuale con l'amministrazione appaltante o con la propria committenza (ditta appaltatrice, ditta subappaltatrice, ditta nolo a caldo, ditta fornitrice di materiali posati in opera, lavoratore autonomo, lavoratore atipico);

il riferimento al contratto di appalto (descrizione, n. del contratto) ed inoltre, per le persone diverse dai lavoratori dipendenti della ditta appaltatrice, il riferimento all'atto di autorizzazione all'accesso al luogo di esecuzione dei lavori rilasciato dal Direttore dei lavori o dalla amministrazione appaltante.

Tutti i presenti nei luoghi di lavoro sono tenuti ad esporre visibilmente e con continuità, detta tessera di riconoscimento.

Tale identico obbligo grava anche in capo al personale delle ditte subappaltatrici, ai fornitori di materiali con posa in opera, ai lavoratori addetti a noli a caldo, ai lavoratori autonomi e con contratti atipici (Legge 14 febbraio 2003, n. 30), che esercitano direttamente la propria attività nei cantieri, per i quali l'appaltatore è tenuto recepirne l'obbligo nei rispettivi subcontratti.

I cartellini identificativi suddetti, prodotti dall'appaltatore e per le ditte subappaltatrici o i lavoratori autonomi subcontraenti, eventualmente da loro stessi, dovranno essere presentati per la vidimazione del Coordinatore per l'Esecuzione dei Lavori, per l'accettazione ed autorizzazione all'accesso ai luoghi di lavoro, dall'appaltatore.

I dati personali dei lavoratori possono essere riportati sul retro del cartellino.

La vidimazione è vincolata alla presentazione al Coordinatore per l'Esecuzione dei Lavori dei libri matricola in originale, dei certificati della camera di commercio, e dei documenti di riconoscimento originali delle persone, sia della ditta appaltatrice che delle ditte con le quali sia stato stipulato contratto di subappalto o contratti di fornitura con posa in opera, nonché di quelle riferibili ai contratti di lavoro autonomo o atipico.

I cartellini identificativi al termine del contratto o anzitempo, entro il giorno successivo al verificarsi del mutamento delle condizioni e dei requisiti soggettivi che ne determinarono l'emissione, dovranno essere riconsegnati al Coordinatore per l'Esecuzione dei Lavori per il loro

annullamento.

A tal fine il Coordinatore per l'Esecuzione dei Lavori in caso di dubbio avrà facoltà di richiedere all'appaltatore, e quest'ultimo l'obbligo contrattuale del rilascio, una dichiarazione sostitutiva dell'atto di notorietà, ai sensi dell'Articolo 47 del D.P.R. 28 dicembre 2000, n. 445, relativa alla persistenza delle condizioni e dei requisiti soggettivi in capo a tutte le persone detentrici del cartellino identificativo.

In occasione di ciascun pagamento effettuato (emissione del S.A.L.) l'appaltatore dovrà dimostrare la persistenza delle condizioni e dei requisiti soggettivi in capo a tutte le persone detentrici del cartellino identificativo con le stesse modalità di cui al momento del rilascio. In caso di dubbi il Coordinatore per l'Esecuzione dei Lavori potrà richiedere in ogni tempo tale adempimento, in aggiunta a quelli analoghi già avvenuti.

Le persone trovate all'interno dei luoghi di lavoro sprovviste di cartellino o con cartellino non idoneo saranno immediatamente allontanate e si procederà ai sensi dell'art.136 del D. Lgs. 163/2006 e s.m.i..

La presenza di persone all'interno dei luoghi di lavoro cessate dai requisiti per il rilascio del cartellino, verificata eventualmente anche successivamente all'evento, comporterà identica azione o conseguenze contrattuali.

L'accertata falsità della dichiarazione di cui sopra comporterà la segnalazione all'autorità competente.

Il controllo dell'idoneità dei cartellini compete al Coordinatore per l'Esecuzione dei Lavori, al personale dell'ufficio della Direzione Lavori, al Datore di Lavoro della ditta appaltatrice o suo delegato, e per i luoghi di cantieri in coincidenti con ad altre attività anche al Datore di Lavoro o suo delegato di queste ultime attività (responsabile dell'istituzione scolastica).

Tutti gli accessi nei luoghi di lavoro di persone non munite di cartellino di riconoscimento per qualsiasi motivo o periodo di tempo anche limitato, ad eccezione di motivi di emergenza o soccorso, o del personale dell'ufficio di Direzione dei Lavori o della Stazione Appaltante ovvero di Organi Pubblici di Sicurezza o Ispettivi, dovranno essere preventivamente autorizzati dalla Coordinatore per l'Esecuzione dei Lavori.

La mancata dotazione delle persone presenti nei luoghi di lavoro di tessere di riconoscimento o la loro falsificazione o compilazione con dati falsi, oppure l'utilizzo improprio, anche se derivanti da comportamenti di imprese o persone riconducibili o collegate da vincoli contrattuali, anche di fatto o da concludere o finalizzate alla conclusione, concretizzano grave inadempimento alle obbligazioni di contratto tali da compromettere la buona riuscita dei lavori, pertanto si procederà, ai sensi dell'art.136 del D. Lgs. 163/2006 e s.m.i., a proporre alla Stazione appaltante la risoluzione del contratto a danno dell'appaltatore. Per i cantieri con posizionamento dell'area logistica (spogliatoio, servizi igienici, refettorio) all'esterno della zona riservata alle lavorazioni il personale delle imprese operanti per accedere dalla zona suddetta alla zona di cantiere, o viceversa, dovrà utilizzare esclusivamente le zone pedonali (marciapiede).

Le persone che abbiano instaurato con le imprese affidatarie o esecutrici o lavoratori autonomi autorizzati dal committente, contratti di fornitura di materiali e manufatti o di trasporto potranno accedere alle sole aree di cantiere di stoccaggio dei materiali. **A tali persone e' preclusa qualsiasi attività lavorativa nelle aree di cantiere** con la sola eccezione della conduzione dell'automezzo di trasporto dai passi carrai alle succitate zone e viceversa con accompagnamento e sorveglianza a piedi del posteso del cantiere.

Lo scarico/carico dei materiali dovrà essere effettuato con mezzi d'opera e personale dipendente delle imprese affidatarie o esecutrici oppure con mezzi d'opera e personalmente dai lavoratori autonomi.

MODALITÀ DI ACCESSO DEI MEZZI DI FORNITURA MATERIALI

Allo scopo di ridurre i rischi derivanti dalla presenza occasionale di mezzi per la fornitura di

materiali, la cui frequenza e quantità è peraltro variabile anche secondo lo stato di evoluzione della costruzione, si procederà a redigere un programma degli accessi, correlato al programma dei lavori. In funzione di tale programma, al cui aggiornamento saranno chiamati a collaborare con tempestività i datori di lavoro delle varie imprese presenti in cantiere, si prevederanno adeguate aree di carico e scarico nel cantiere, e personale a terra per guidare i mezzi all'interno del cantiere stesso.

DISLOCAZIONE DELLE ZONE DI CARICO E SCARICO

Le zone di carico e scarico sono posizionate, in prossimità dell'accesso carrabile area dei cantieri. L'ubicazione di tali aree, inoltre, consentirà ai mezzi d'opera di trasportare i materiali nei luoghi di deposito o di lavorazione, attraversando aree dove non sono state collocate postazioni fisse di lavoro o in caso contrario evitando le interferenze con il personale addetto procedendo alla movimentazione in assenza di esso.

ZONE DI DEPOSITO ATTREZZATURE

Le zone di deposito attrezzature, sono individuate nelle aree delimitate di lavorazione in modo da non creare intralcio alle lavorazioni. (filiere, trapani, carotatrici, compressori, molazze, betoniere a bicchiere, ecc.)

I mezzi d'opera verranno nelle fasi non operative a fine giornata di lavoro riportati presso la sede di ricovero dell'appaltatore. Nelle fasi intermedie saranno parcheggiate sul suolo pubblico, in ossequio al codice della strada oppure nelle AREE AUTORIZZATE DAL DATORE DI LAVORO OSPITANTE (Dirigente Scolastico)

ZONE STOCCAGGIO MATERIALI

Le zone di stoccaggio dei materiali, sono individuate nelle aree delimitate di lavorazione in modo da non creare intralcio alle lavorazioni.

Le aree di lavorazione saranno individuate e dimensionate, prima di ciascun intervento, in funzione delle quantità da collocare. Tali quantità saranno stabilite dall'appaltatore tenendo conto delle esigenze di lavorazioni contemporanee.

Le aree di stoccaggio dei materiali ingombranti sono individuate nelle aree esterne pertinenziali AUTORIZZATE DAL DATORE DI LAVORO OSPITANTE (Dirigente Scolastico)

Le superfici destinate allo stoccaggio di materiali, dovranno essere considerate per tipologia dei materiali da stoccare, e valutando opportunamente il rischio seppellimento legato al ribaltamento dei materiali sovrapposti. Gli accumuli di materiali sfusi o di scavo non dovranno superare i m. 2,00 di altezza e con una pendenza del fronte di accumulo non superiore a 45°. In ogni caso dovrà essere verificata giornalmente la stabilità del cumulo e esso dovrà essere specificatamente delimitato con un parapetto e una zona franca di m 1,50. I materiali conferiti in colli omogenei o imballati dovranno essere impilati secondo le istruzioni fornite dal produttore. Dovrà comunque sempre essere garantito un rapporto di impilamento tra lunghezza lato minore della base di appoggio e altezza dal suolo maggiore di 0,5. inoltre il suolo dovrà essere in piano orizzontale (pendenza max 1%). Anch'essi dovranno essere opportunamente vincolati al suolo con cinghie, catene, funi di sicurezza o riposti in idonei scaffali stabilmente vincolati al suolo o a strutture permanenti. Analogamente la zona di deposito dovrà essere delimitata con una idonea recinzione distante m 1,50 dalla zona di stoccaggio.

ZONE STOCCAGGIO DEI RIFIUTI

Le zone di stoccaggio dei rifiuti sono individuate in aree periferiche della zona di lavorazione, o per

i materiali insalubri o ingombranti nelle aree pertinenziali esterne dell'edificio e AUTORIZZATE DAL DATORE DI LAVORO OSPITANTE (Dirigente Scolastico).

Inoltre, nel posizionamento di tali aree si deve tenere conto della necessità di preservare da polveri, esalazioni maleodoranti, ecc. sia i lavoratori presenti in cantiere, che gli insediamenti attigui al cantiere stesso. Gli accumuli di materiali di rifiuto o di scavo non dovranno superare i m. 2,00 di altezza e con una pendenza del fronte di accumulo non superiore a 45°. In ogni caso dovrà essere verificata giornalmente la stabilità del cumulo e esso dovrà essere specificatamente delimitato con un parapetto e una zona franca di m 1,50.

TRABATTELLI

L'uso di trabattelli (ponti su ruote a torre) è previsto limitatamente per il montaggio di attrezzature ed esecuzione di lavori in elevazione di altezza non superiore a 3 m. Il loro uso è subordinato alla presentazione del P.I.M.U.S. da parte del Datore di lavoro Appaltatore e alla verifica di idoneità da parte del coordinatore per l'esecuzione. I trabattelli sono soggetti alle disposizioni di cui al D.lgs. 81/08 sez. VI art. 140e all. XXIII, che si intendono qui integralmente riportati.

GABINETTI

I servizi igienici del cantiere saranno realizzati utilizzando un motoveicolo posto nelle aree esterne del fabbricato oggetto dell'intervento o sul suolo pubblico. Alternativamente qualora il Dirigente scolastico renda disponibile l'uso di un servizio igienico adeguato esistente all'interno dell'edificio scolastico, si potrà optare per tale ultima soluzione. In questo ultimo caso il personale dell'impresa appaltatrice per recarsi nel locale a loro destinato dovrà percorrere il percorso obbligato e segnalato con appositi cartelli ed autorizzato dal Dirigente scolastico. La pulizia dei servizi igienici e la dotazione del materiale di consumo per l'igiene della persona sono comunque sempre a carico dell'appaltatore. In alternativa l'appaltatore potrà stipulare convenzioni per l'utilizzo di servizi igienici presso i locali pubblici nelle adiacenze del luogo di intervento. In tal caso la convenzione dovrà essere espressamente accettata dai lavoratori.

In caso di impossibilità dell'adozione di tali misure la ditta appaltatrice dovrà mettere a disposizione delle maestranze un idoneo autocaravan completo di tutte le dotazioni necessarie al rispetto della norma di sicurezza vigente, idoneo per ospitare almeno 5 persone.

SPOGLIATOI

Gli spogliatoi per le maestranze addette ai cantieri saranno realizzati utilizzando un motoveicolo posto nelle aree esterne del fabbricato oggetto dell'intervento o sul suolo pubblico. Alternativamente qualora il Dirigente scolastico renda disponibile l'uso di un locale adeguato esistente all'interno dell'edificio scolastico, si potrà optare per tale ultima soluzione. In questo ultimo caso il personale dell'impresa appaltatrice per recarsi nel locale a loro destinato dovrà percorrere il percorso obbligato e segnalato con appositi cartelli ed autorizzato dal Dirigente scolastico. La pulizia dei locali ed il loro arredo con armadi portabiti, appendiabiti, sgabelli, dotazioni per l'igiene della persona, docce, ecc. sono comunque sempre a carico dell'appaltatore. Dovranno altresì essere particolarmente attuate misure di controllo e prevenzione da parte dell'Appaltatore sui comportamenti del personale affinché non avvengano schiamazzi, chiacchiere ad alta voce e rumori non compatibili con l'attività scolastica.

In alternativa l'appaltatore potrà disporre che il personale si rechi nel luogo di intervento già in abiti da lavoro e ritorni in tale condizione presso la sede aziendale. In tal caso i lavoratori dovranno avere

idoneo spogliatoio presso la sede dell'appaltatore, recarsi in cantiere con i mezzi di trasporto messi a disposizione dal datore di lavoro appaltatore; la presente modalità operativa dovrà essere espressamente accettata dai lavoratori.

REFETTORI

I refettori per le maestranze addette ai cantieri saranno realizzati utilizzando un motoveicolo posto nelle aree esterne del fabbricato oggetto dell'intervento o sul suolo pubblico. Alternativamente qualora il Dirigente scolastico renda disponibile l'uso di un locale adeguato esistente all'interno dell'edificio scolastico, si potrà optare per tale ultima soluzione. In questo ultimo caso il personale dell'impresa appaltatrice per recarsi nel locale a loro destinato dovrà percorrere il percorso obbligato e segnalato con appositi cartelli ed autorizzato dal Dirigente scolastico. La pulizia dei locali è comunque sempre a carico dell'appaltatore. Le dotazioni per il loro arredo con armadi, appendiabiti, sedie, tavoli, frigorifero, scaldavivande, ecc. è anch'essa a carico dell'appaltatore. Dovranno altresì essere particolarmente attuate misure di controllo e prevenzione da parte dell'Appaltatore sui comportamenti del personale affinché non avvengano schiamazzi, chiacchiere ad alta voce e rumori non compatibili con l'attività scolastica.

In alternativa l'appaltatore potrà stipulare convenzioni per la somministrazione o il consumo dei pasti personali presso i locali pubblici nelle adiacenze del luogo di intervento. In tal caso la convenzione dovrà essere espressamente accettata dai lavoratori.

RECINZIONI DI CANTIERE

L'area esterna interessata dai lavori dovrà essere delimitata con una recinzione, di altezza non inferiore a m. 2, in grado di impedire l'accesso di estranei all'area delle lavorazioni. Il sistema di confinamento scelto dovrà offrire adeguate garanzie di resistenza sia ai tentativi di superamento sia alle intemperie. A tal scopo si è individuata una struttura in rete tipo tenax fissata saldamente al suolo con tavola in legno e pali in tondino di acciaio diam. 22 infissi nel terreno ogni 2 m. per almeno cm. 50.

Le vie di accesso pedonali al cantiere saranno differenziate da quelle carrabili, allo scopo di ridurre i rischi derivanti dalla sovrapposizione delle due differenti viabilità, proprio in una zona a particolare pericolosità, qual è quella di accesso al cantiere.

Gli angoli sporgenti della recinzione o di altre strutture di cantiere dovranno essere adeguatamente evidenziati, ad esempio, a mezzo a strisce bianche e rosse trasversali poste a tutta altezza. Nelle ore notturne l'ingombro della recinzione sarà evidenziato apposite luci di colore rosso, alimentate in bassa tensione.

Sarà obbligo da parte dell'impresa appaltatrice il confinamento delle aree soggette a intervento, mediante posa di pannellature in cartongesso o simili di altezza compresa tra il piano del pavimento e il soffitto sovrastante, al fine di proteggere le parti non interessate da polveri e quant'altro, avendo cura di sigillare opportunamente tutte le fessure mediante applicazione anche di teli di nylon o nastri adesivi; necessita applicazione di opportuna segnaletica.

CAMERE DI MEDICAZIONE

Il locale spogliatoio dovrà essere dotato di un lettino di tipo medico nonché una cassetta di medicazione con la dotazione di cui all'elenco prezzi della sicurezza, per gli usi immediati di soccorso al personale operante in cantiere.







Nel caso in cui dovessero verificarsi degli incidenti necessari di assistenza medica durante le fasi lavorative si provvederà ad avvertire il 118 che trasporterà l'infortunato presso il più vicino ospedale.






Il caso di adozione dell'opzione di spogliatoio presso la sede del datore di lavoro appaltatore la citata cassetta di medicazione dovrà essere disponibile nel mezzo di trasporto.

VIABILITÀ AUTOMEZZI E PEDONALE

Durante i lavori sarà assicurata nei cantieri la viabilità alle persone ed ai veicoli. A questo scopo, all'interno del cantiere saranno approntate adeguate vie di circolazione carrabile e pedonale, corredate di appropriata segnaletica; i percorsi carrabili e pedonali, per quanto consentito dalle specifiche lavorazioni da eseguire, limiteranno il numero di intersezioni tra i due livelli di viabilità. Nel tracciamento dei percorsi carrabili, si dovrà considerare una larghezza tale da consentire un franco non minore di 70 centimetri almeno da un lato, oltre la sagoma di ingombro del veicolo; qualora il franco venga limitato ad un solo lato per tratti lunghi, saranno realizzate piazzole o nicchie di rifugio ad intervalli non superiori a m 20 lungo l'altro lato. Inoltre dovranno tenersi presenti tutti i vincoli derivanti dalla presenza di condutture e/o di linee aeree presenti nell'area di cantiere; all'interno del cantiere saranno approntate adeguate vie di circolazione pedonali, corredate di appropriata segnaletica.

SEGNALETICA GENERALE PREVISTA NEL CANTIERE

	<p>Vietato fumare.</p>
	<p>Divieto di accesso alle persone non autorizzate.</p>
	<p>Carichi sospesi.</p>
	<p>Pericolo generico.</p>
	<p>Pericolo di inciampo.</p>
 <p>PONTEGGIO IN ALLESTIMENTO</p>	<p>Allestimento ponteggio</p>

	Caduta materiali
	Pericolo caduta
	Tensione elettrica
	Uscita autoveicoli
	Non passare sotto ponteggi
ZONA DI DEPOSITO ATTREZZATURE	Deposito attrezzature
ZONA STOCCAGGIO MATERIALI	Stoccaggio materiali
ZONA STOCCAGGIO RIFIUTI	Stoccaggio rifiuti

Zona carico scarico

 <p>È OBBLIGATORIO USARE I MEZZI DI PROTEZIONE PERSONALE IN DOTAZIONE A CIASCUNO</p>	<p>Obbligo uso mezzi di protezione personale in dotazione a ciascuno</p>
	<p>Carrelli di movimentazione.</p>

LAVORAZIONI e loro INTERFERENZE

Individuazione, analisi e valutazione dei rischi concreti

(punto 2.1.2, lettera c, Allegato XV del D.Lgs. 81/2008 e s.m.i.)












Scelte progettuali ed organizzative, procedure, misure preventive e protettive

(punto 2.1.2, lettera d, punto 3, Allegato XV del D.Lgs. 81/2008 e s.m.i.)

Allestimento di depositi, zone per lo stoccaggio dei materiali e per gli impianti fissi

Allestimento di depositi per materiali e attrezzature, zone scoperte per lo stoccaggio dei materiali e zone per l'installazione di impianti fissi di cantiere (betoniera).

Misure Preventive e Protettive specifiche della Lavorazione:

- 1) segnale:  Carichi sospesi;
- 2) segnale:  Pericolo caduta;
- 3) segnale:  Pericolo generico;
- 4) segnale:  Pericolo inciampo;
- 5) segnale:  Uscita autoveicoli;
- 6) segnale:  Divieto accesso persone;
- 7) segnale:  Vietato fumare;
- 8) segnale:  Uso mezzi protezione(2);
Obbligo uso mezzi di protezione personale in dotazione a ciascuno
- 9) segnale:  Stoccaggio materiali;
- 10) segnale:  Stoccaggio rifiuti;
- 11) segnale:  Zona carico scarico;

Macchine utilizzate:

- 1) Autocarro.

Lavoratori impegnati:

- 1) Addetto all'allestimento di depositi, zone per lo stoccaggio dei materiali e per gli impianti fissi;
Misure Preventive e Protettive, aggiuntive a quelle riportate nell'apposito successivo capitolo:
 - a) DPI: addetto all'allestimento di depositi, zone per lo stoccaggio dei materiali e per gli impianti fissi;

Prescrizioni Organizzative:

Devono essere forniti ai lavoratori adeguati dispositivi di protezione individuale: **a)** casco; **b)** guanti; **c)** calzature di sicurezza con suola antisdrucciolo e imperforabile; **d)** occhiali di sicurezza.

Rischi a cui è esposto il lavoratore:

- a) Caduta di materiale dall'alto o a livello;
- b) Rumore;

Attrezzi utilizzati dal lavoratore:

- a) Andatoie e Passerelle;
- b) Attrezzi manuali;
- c) Ponteggio mobile o trabattello;
- d) Sega circolare;
- e) Smerigliatrice angolare (flessibile);
- f) Trapano elettrico;












Rischi generati dall'uso degli attrezzi:

Caduta dall'alto; Caduta di materiale dall'alto o a livello; Punture, tagli, abrasioni; Urti, colpi, impatti, compressioni; Movimentazione manuale dei carichi; Elettrocuzione; Inalazione polveri, fibre; Scivolamenti, cadute a livello; Ustioni.

Realizzazione della recinzione e degli accessi al cantiere

Realizzazione della recinzione, al fine di impedire l'accesso involontario dei non addetti ai lavori, e degli accessi al cantiere, per mezzi e lavoratori. La recinzione dovrà essere di altezza non minore a quella richiesta dal vigente regolamento edilizio, altezza non inferiore a mt 2.00 realizzata con lamiere grecate, reti o altro efficace sistema di confinamento, adeguatamente sostenute da paletti in legno, metallo, o altro infissi nel terreno.

Misure Preventive e Protettive specifiche della Lavorazione:

- 1) segnale:  Carichi sospesi;
- 2) segnale:  Pericolo caduta;
- 3) segnale:  Pericolo generico;
- 4) segnale:  Pericolo inciampo;
- 5) segnale:  Uscita autoveicoli;
- 6) segnale:  Divieto accesso persone;
- 7) segnale:  Vietato fumare;
- 8) segnale:  Uso mezzi protezione(2);
Obbligo uso mezzi di protezione personale in dotazione a ciascuno
- 9) segnale:  Stoccaggio materiali;
- 10) segnale:  Stoccaggio rifiuti;
- 11) segnale:  Zona carico scarico;

Macchine utilizzate:

- 1) Autocarro.

Lavoratori impegnati:

- 1) Addetto alla realizzazione della recinzione e degli accessi al cantiere;
Misure Preventive e Protettive, aggiuntive a quelle riportate nell'apposito successivo capitolo:
a) DPI: addetto alla realizzazione della recinzione e degli accessi al cantiere;

Prescrizioni Organizzative:

Devono essere forniti al lavoratore adeguati dispositivi di protezione individuale: **a)** casco; **b)** guanti; **c)** occhiali a tenuta; **d)** mascherina antipolvere; **e)** indumenti ad alta visibilità; **f)** calzature di sicurezza con suola imperforabile.

Rischi a cui è esposto il lavoratore:

- a) Rumore;

Attrezzi utilizzati dal lavoratore:

- a) Andatoie e Passerelle;
- b) Attrezzi manuali;
- c) Scala doppia;
- d) Sega circolare;
- e) Smerigliatrice angolare (flessibile);

Rischi generati dall'uso degli attrezzi:

Caduta dall'alto; Caduta di materiale dall'alto o a livello; Punture, tagli, abrasioni; Urti, colpi, impatti, compressioni; Cesoiamenti, stritolamenti; Movimentazione manuale dei carichi; Elettrocuzione; Inalazione polveri, fibre; Scivolamenti, cadute a livello; Ustioni.

Realizzazione struttura per copertura rampa e passaggi pedonale (FASE1)

FASE 1

Realizzazione struttura per copertura passaggio pedonale

La Lavorazione è suddivisa nelle seguenti Fasi e Sottofasi:

Scavo a sezione obbligata

Perforazioni per micropali

Posa ferri di armatura per micropali

Getto di calcestruzzo per micropali

Realizzazione della carpenteria per le strutture in fondazione

Lavorazione e posa ferri di armatura per le strutture in fondazione






Getto in calcestruzzo per le strutture in fondazione

Montaggio di strutture verticali in acciaio parziale copertura camminamento

Scavo a sezione obbligata (fase)

Scavi a sezione obbligata, eseguiti a cielo aperto, nel cortile dell'edificio, con mezzi meccanici per la realizzazione di una fondazione continua di alloggiamento dei pilastri in ferro della struttura portante della nuova copertura sul camminamento esterno siopraelevato.

Misure Preventive e Protettive specifiche della Lavorazione:

- 1) segnale:  Divieto di accesso alle persone non autorizzate;
- 2) segnale:  Pericolo di inciampo;
- 3) segnale:  Caduta con dislivello;
- 4) segnale:  Pericolo generico;
- 5) segnale:  Uso mezzi protezione(1);
Obbligo uso mezzi di protezione personale in dotazione a ciascuno

Macchine utilizzate:

- 1) Autocarro;
- 2) Escavatore;
- 3) Pala meccanica.

Lavoratori impegnati:

- 1) Addetto allo scavo a sezione obbligata;
Misure Preventive e Protettive, aggiuntive a quelle riportate nell'apposito successivo capitolo:
 - a) DPI: addetto allo scavo a sezione obbligata;

Prescrizioni Organizzative:

Devono essere forniti al lavoratore adeguati dispositivi di protezione individuale: **a)** casco; **b)** guanti; **c)** occhiali protettivi; **d)** calzature di sicurezza con suola antisdrucchiolo e impermeabile; **e)** mascherina antipolvere; **f)** otoprotettori.

Rischi a cui è esposto il lavoratore:

- a) Scivolamenti, cadute a livello;
- b) Seppellimento, sprofondamento;

Attrezzi utilizzati dal lavoratore:

- a) Attrezzi manuali;
- b) Andatoie e Passerelle;
- c) Scala semplice;

Rischi generati dall'uso degli attrezzi:

Punture, tagli, abrasioni; Urti, colpi, impatti, compressioni; Caduta dall'alto; Caduta di materiale dall'alto o a livello.

Perforazioni per micropali (fase)

Perforazione per micropali tipo Radice con sonda a rotazione su carro cingolato.

Misure Preventive e Protettive specifiche della Lavorazione:

- 1) segnale: Uso mezzi protezione(1);
Obbligo uso mezzi di protezione personale in dotazione a ciascuno

- 2) segnale:  Vietato ai pedoni;

Macchine utilizzate:

- 1) Autocarro;
- 2) Dumper;
- 3) Sonda di perforazione.

Lavoratori impegnati:

- 1) Addetto alle perforazioni per micropali (tipo RADICE);
Misure Preventive e Protettive, aggiuntive a quelle riportate nell'apposito successivo capitolo:

- a) DPI: addetto alle perforazioni per micropali (tipo RADICE);

Prescrizioni Organizzative:

Devono essere forniti al lavoratore adeguati dispositivi di protezione individuale: **a)** casco; **b)** guanti; **c)** calzature di sicurezza con suola antisdrucciolo e imperforabile e puntale d'acciaio; **d)** otoprotettori; **e)** mascherina con filtro antipolvere; **f)** indumenti protettivi (tute).

Rischi a cui è esposto il lavoratore:

- a) Getti, schizzi;
- b) M.M.C. (sollevamento e trasporto);
- c) Rumore;

Attrezzi utilizzati dal lavoratore:

- a) Andatoie e Passerelle;
- b) Attrezzi manuali;



Rischi generati dall'uso degli attrezzi:

Caduta dall'alto; Caduta di materiale dall'alto o a livello; Punture, tagli, abrasioni; Urti, colpi, impatti, compressioni.

Posa ferri di armatura per micropali (fase)

Posa di gabbie di armatura all'interno dei fori eseguiti nel terreno per la realizzazione di micropali tipo Radice.

Misure Preventive e Protettive specifiche della Lavorazione:

- 1) segnale:  Vietato ai pedoni;
- 2) segnale:  Uso mezzi protezione(2);
Obbligo uso mezzi di protezione personale in dotazione a ciascuno

Macchine utilizzate:

- 1) Autogrù.

Lavoratori impegnati:

- 1) Addetto alla posa dei ferri di armatura per micropali (tipo RADICE);
Misure Preventive e Protettive, aggiuntive a quelle riportate nell'apposito successivo capitolo:

- a) DPI: addetto alla posa dei ferri di armatura per micropali (tipo RADICE);

Prescrizioni Organizzative:

Devono essere forniti al lavoratore adeguati dispositivi di protezione individuale: **a)** casco; **b)** guanti; **c)** calzature di sicurezza con suola antisdrucciolo e imperforabile; **d)** cintura di sicurezza; **e)** occhiali o schermi facciali paraschegge.

Rischi a cui è esposto il lavoratore:

- a) Scivolamenti, cadute a livello;

Attrezzi utilizzati dal lavoratore:

- a) Attrezzi manuali;

Rischi generati dall'uso degli attrezzi:

Punture, tagli, abrasioni; Urti, colpi, impatti, compressioni.

Getto di calcestruzzo per micropali (fase)

Esecuzione di getti di calcestruzzo per micropali tipo Radice e immissione di aria compressa per favorire la completa diffusione del calcestruzzo.

Lavoratori impegnati:

- 1) Addetto al getto di calcestruzzo per micropali (tipo RADICE);
Misure Preventive e Protettive, aggiuntive a quelle riportate nell'apposito successivo capitolo:

- a) DPI: addetto al getto di calcestruzzo per micropali (tipo RADICE);

Prescrizioni Organizzative:

Devono essere forniti al lavoratore adeguati dispositivi di protezione individuale: **a)** guanti; **b)** casco; **c)** stivali di sicurezza; **d)** cinture di sicurezza; **e)** indumenti protettivi (tute).

Rischi a cui è esposto il lavoratore:

- a) Chimico;
- b) Rumore;

Attrezzi utilizzati dal lavoratore:

- a) Andatoie e Passerelle;
- b) Attrezzi manuali;
- c) Impianto di iniezione per miscele cementizie;
- d) Scala semplice;

Rischi generati dall'uso degli attrezzi:

Caduta dall'alto; Caduta di materiale dall'alto o a livello; Punture, tagli, abrasioni; Urti, colpi, impatti, compressioni; Elettrocuzione; Getti, schizzi; Inalazione polveri, fibre; Irritazioni cutanee, reazioni allergiche; Scoppio.

Realizzazione della carpenteria per le strutture in fondazione (fase)

Realizzazione della carpenteria per strutture di fondazione diretta, come plinti, travi rovesce, travi portatompagno, ecc. e successivo disarmo.

Lavoratori impegnati:

- 1) Addetto alla realizzazione della carpenteria per le strutture in fondazione;
Misure Preventive e Protettive, aggiuntive a quelle riportate nell'apposito successivo capitolo:
 - a) DPI: addetto alla realizzazione della carpenteria per le strutture in fondazione;

Prescrizioni Organizzative:

Devono essere forniti al lavoratore adeguati dispositivi di protezione individuale: **a)** guanti; **b)** casco; **c)** stivali di sicurezza; **d)** cinture di sicurezza; **e)** indumenti protettivi (tute).

Rischi a cui è esposto il lavoratore:

- a) Chimico;
- b) Rumore;

Attrezzi utilizzati dal lavoratore:

- a) Andatoie e Passerelle;
- b) Attrezzi manuali;
- c) Scala semplice;
- d) Sega circolare;


Rischi generati dall'uso degli attrezzi:

Caduta dall'alto; Caduta di materiale dall'alto o a livello; Punture, tagli, abrasioni; Urti, colpi, impatti, compressioni; Elettrocuzione; Inalazione polveri, fibre; Scivolamenti, cadute a livello.

Lavorazione e posa ferri di armatura per le strutture in fondazione (fase)

Lavorazione (sagomatura, taglio, saldatura) e posa nelle casserature di tondini di ferro per armature di strutture in fondazione.

Misure Preventive e Protettive specifiche della Lavorazione:

- 1) segnale:  Uso mezzi protezione(1);
Obbligo uso mezzi di protezione personale in dotazione a ciascuno

Lavoratori impegnati:

- 1) Addetto alla lavorazione e posa ferri di armatura per le strutture in fondazione;
Misure Preventive e Protettive, aggiuntive a quelle riportate nell'apposito successivo capitolo:
 - a) DPI: addetto alla lavorazione e posa ferri di armatura per le strutture in fondazione;

Prescrizioni Organizzative:

Devono essere forniti al lavoratore adeguati dispositivi di protezione individuale: **a)** casco; **b)** guanti; **c)** calzature di sicurezza con suola antisdrucciolo e impermeabile; **d)** cintura di sicurezza; **e)** occhiali o schermi facciali paraschegge.

Rischi a cui è esposto il lavoratore:

- a) Punture, tagli, abrasioni;

Attrezzi utilizzati dal lavoratore:

- a) Attrezzi manuali;
- b) Scala semplice;
- c) Trancia-piegaferri;

Rischi generati dall'uso degli attrezzi:







Punture, tagli, abrasioni; Urti, colpi, impatti, compressioni; Caduta dall'alto; Cesoiamenti, stritolamenti;

Elettrocuzione; Scivolamenti, cadute a livello.

Getto in calcestruzzo per le strutture in fondazione (fase)

Esecuzione di getti di cls per la realizzazione di strutture in fondazione, dirette (come plinti, travi rovesce, platee, ecc.).

Misure Preventive e Protettive specifiche della Lavorazione:

- 1) segnale:  Vietato ai pedoni;
- 2) segnale:  Vietato ai carrelli di movimentazione;
- 3) segnale:  Acqua non potabile;
- 4) segnale:  Divieto di accesso alle persone non autorizzate;
- 5) segnale:  Uso mezzi protezione(2);
Obbligo uso mezzi di protezione personale in dotazione a ciascuno
- 6) segnale:  Autoveicoli non autorizzati;

Macchine utilizzate:

- 1) Autobetoniera;
- 2) Autopompa per cls.

Lavoratori impegnati:

- 1) Addetto al getto in calcestruzzo per le strutture in fondazione;
Misure Preventive e Protettive, aggiuntive a quelle riportate nell'apposito successivo capitolo:
 - a) DPI: addetto al getto in calcestruzzo per le strutture in elevazione;

Prescrizioni Organizzative:

Devono essere forniti al lavoratore adeguati dispositivi di protezione individuale: **a)** guanti; **b)** casco; **c)** stivali di sicurezza; **d)** cinture di sicurezza; **e)** indumenti protettivi (tute).

Rischi a cui è esposto il lavoratore:

- a) Chimico;
- b) Rumore;

Attrezzi utilizzati dal lavoratore:

- a) Andatoie e Passerelle;
- b) Attrezzi manuali;
- c) Scala semplice;
- d) Vibratore elettrico per calcestruzzo;

Rischi generati dall'uso degli attrezzi:

Caduta dall'alto; Caduta di materiale dall'alto o a livello; Punture, tagli, abrasioni; Urti, colpi, impatti, compressioni; Elettrocuzione.

Montaggio di strutture verticali in acciaio parziale copertura camminamento (fase)

Montaggio dei pilastri, delle controventature e dell'orditura secondaria, disposta orizzontalmente tra i pilastri a consentire la disposizione della copertura del camminamento esterno del complesso.

Macchine utilizzate:

- 1) Autogrù.

Lavoratori impegnati:

- 1) Addetto al montaggio di strutture verticali in acciaio;
Misure Preventive e Protettive, aggiuntive a quelle riportate nell'apposito successivo capitolo:
 - a) DPI: addetto al montaggio di strutture verticali in acciaio;

Prescrizioni Organizzative:

Devono essere forniti al lavoratore adeguati dispositivi di protezione individuale: **a)** elmetto (sia per gli addetti al montaggio che per quanti partecipano al lavoro da terra; tali elmetti devono essere corredati da cinghia sottogola, indispensabile soprattutto per chi, lavorando in elevazione, è impossibilitato a recuperare facilmente il casco eventualmente perduto); **b)** guanti; **c)** cintura di sicurezza a dissipazione di energia; **d)** calzature di sicurezza con suola antidrucciolo e impermeabile; **e)** occhiali.

Rischi a cui è esposto il lavoratore:

- a) Caduta dall'alto;
- b) R.O.A. (operazioni di saldatura);
- c) M.M.C. (sollevamento e trasporto);
- d) Rumore;

Attrezzi utilizzati dal lavoratore:

- a) Attrezzi manuali;
- b) Avvitatore elettrico;
- c) Ponteggio metallico fisso;
- d) Saldatrice elettrica;
- e) Smerigliatrice angolare (flessibile);

Rischi generati dall'uso degli attrezzi:

Punture, tagli, abrasioni; Urti, colpi, impatti, compressioni; Elettrocuzione; Caduta dall'alto; Caduta di materiale dall'alto o a livello; Scivolamenti, cadute a livello; Inalazione fumi, gas, vapori; Incendi, esplosioni; Inalazione polveri, fibre.

Realizzazione coperture a sbalzo pensilina (FASE 2)

FASE 2

Realizzazione di coperture su strutture in ferro a mensola, su camminamento pedonale e sbalzo lato cortile






La Lavorazione è suddivisa nelle seguenti Fasi e Sottofasi:

Montaggio di copertura in lamiera grecata

Montaggio di copertura in lamiera grecata (fase)

Montaggio di copertura realizzata con lastre di acciaio a protezione multistrato a profilo grecato.

Misure Preventive e Protettive specifiche della Lavorazione:

- 1) segnale:  Guanti di protezione obbligatoria;
- 2) segnale:  Obbligo generico;
Obbligo generico (con eventuale cartello supplementare)
- 3) segnale:  Protezione individuale obbligatoria contro le cadute;
- 4) segnale:  Protezione obbligatoria del viso;
- 5) segnale:  Casco di protezione obbligatoria;

Macchine utilizzate:

- 1) Autogrù.

Lavoratori impegnati:

- 1) Addetto al montaggio di copertura in lamiera grecata;
Misure Preventive e Protettive, aggiuntive a quelle riportate nell'apposito successivo capitolo:
 - a) DPI: addetto al montaggio di copertura in lamiera grecata;

Prescrizioni Organizzative:

Devono essere forniti al lavoratore adeguati dispositivi di protezione individuale: **a)** casco; **b)** guanti; **c)** grembiuli di cuoio; **d)** calzature di sicurezza con suola antiscivolo e impermeabile; **e)** mascherina antipolvere; **f)** otoprotettori; **g)** cintura di sicurezza; **h)** occhiali o schermi facciali paraschegge.

Rischi a cui è esposto il lavoratore:

- a) Caduta dall'alto;

Attrezzi utilizzati dal lavoratore:

- a) Attrezzi manuali;
- b) Ponteggio metallico fisso;
- c) Trapano elettrico;
- d) Smerigliatrice angolare (flessibile);

Rischi generati dall'uso degli attrezzi:

Punture, tagli, abrasioni; Urti, colpi, impatti, compressioni; Caduta dall'alto; Caduta di materiale dall'alto o a livello;

Scivolamenti, cadute a livello; Elettrocuzione; Inalazione polveri, fibre.

Risanamento e consolidamento soletta camminamento esterno (FASE 3)

FASE 3

Consolidamento strutturale del solaio sotto il camminamento pedonale della pensilina e rifacimento della pavimentazione .

Sostituzione pavimentazione pedonale, e riconsolidamento strutturale soletta della pensilina sopraelevata del camminamento esterno di collegamento tra l'ingresso su C.so Vercelli e la scuola elementare.

Impermeabilizzazione della stessa per preservare da infiltrazioni i camminamenti interni del complesso.

La Lavorazione è suddivisa nelle seguenti Fasi e Sottofasi:

Rimozione di pavimenti esterni

Rimozione di sottoondo formato da sabbia granitica

Realizzazione della carpenteria di solaio in acciaio-calcestruzzo

Impermeabilizzazione nuova soletta camminamento esterno


Formazione di massetto per camminamento esterno

Posa di pavimenti esterni

Rimozione di pavimenti esterni (fase)

Rimozione di pavimenti esterni, autobloccanti camminamento . Durante la fase lavorativa si prevede il trasporto del materiale di risulta, la cernita e l'accatastamento dei materiali eventualmente recuperabili.

Misure Preventive e Protettive specifiche della Lavorazione:

- 1) segnale:  Uso mezzi protezione(2);
Obbligo uso mezzi di protezione personale in dotazione a ciascuno
- 2) segnale:  Caduta con dislivello;
- 3) segnale:  Caduta materiali;
- 4) segnale:  Vietato ai pedoni;
- 5) segnale:  Obbligo generico;
Obbligo generico (con eventuale cartello supplementare)

Macchine utilizzate:

- 1) Autocarro dumper.

Lavoratori impegnati:

- 1) Addetto alla rimozione di pavimenti esterni;
Misure Preventive e Protettive, aggiuntive a quelle riportate nell'apposito successivo capitolo:
 - a) DPI: addetto alla rimozione di pavimenti esterni;

Prescrizioni Organizzative:

Devono essere forniti al lavoratore adeguati dispositivi di protezione individuale: **a)** guanti; **b)** casco; **c)** calzature di sicurezza con suola antiscivolo ed imperforabile; **d)** occhiali; **e)** otoprotettori.

Rischi a cui è esposto il lavoratore:

- a) Caduta di materiale dall'alto o a livello;
- b) Rumore;
- c) Vibrazioni;
- d) M.M.C. (sollevamento e trasporto);

Attrezzi utilizzati dal lavoratore:

- a) Attrezzi manuali;
- b) Martello demolitore elettrico;

Rischi generati dall'uso degli attrezzi:

Punture, tagli, abrasioni; Urti, colpi, impatti, compressioni; Elettrocuzione; Inalazione polveri, fibre.

Rimozione di sottoondo formato da sabbia granitica (fase)

Rimozione di massetto per sottofondo di pavimenti esterni formato da sabbia granitica per la posa di pavimentazione esterna in autobloccante, per l'ottenimento degli spessori di quota, ecc. Durante la fase lavorativa si prevede il trasporto del materiale di risulta, la cernita e l'accatastamento dei materiali eventualmente recuperabili.

Macchine utilizzate:

- 1) Autocarro dumper.

Lavoratori impegnati:

- 1) Addetto alla rimozione di massetto;
Misure Preventive e Protettive, aggiuntive a quelle riportate nell'apposito successivo capitolo:
a) DPI: addetto alla rimozione di massetto;

Prescrizioni Organizzative:

Devono essere forniti al lavoratore adeguati dispositivi di protezione individuale: **a)** guanti; **b)** casco; **c)** calzature di sicurezza con suola antiscivolo ed imperforabile; **d)** occhiali; **e)** otoprotettori.

Rischi a cui è esposto il lavoratore:

- a) Caduta di materiale dall'alto o a livello;
- b) Inalazione polveri, fibre;
- c) Rumore;
- d) Vibrazioni;
- e) M.M.C. (sollevamento e trasporto);

Attrezzi utilizzati dal lavoratore:

- a) Argano a bandiera;
- b) Argano a cavalletto;
- c) Attrezzi manuali;
- d) Martello demolitore elettrico;

Rischi generati dall'uso degli attrezzi:

Caduta dall'alto; Caduta di materiale dall'alto o a livello; Punture, tagli, abrasioni; Urti, colpi, impatti, compressioni; Elettrocuzione; Inalazione polveri, fibre.

Realizzazione della carpenteria di solaio in acciaio-calcestruzzo (fase)

Realizzazione della carpenteria di solaio in acciaio-calcestruzzo costituita da parti realizzate in acciaio per carpenteria.

Macchine utilizzate:

- 1) Autogrù.

Lavoratori impegnati:

- 1) Addetto alla realizzazione della carpenteria di solaio in acciaio-calcestruzzo;
Misure Preventive e Protettive, aggiuntive a quelle riportate nell'apposito successivo capitolo:
a) DPI: addetto alla realizzazione della carpenteria di solaio in acciaio-calcestruzzo;

Prescrizioni Organizzative:

Devono essere forniti al lavoratore adeguati dispositivi di protezione individuale: **a)** elmetto (sia per gli addetti al montaggio che per quanti partecipano al lavoro da terra; tali elmetti devono essere corredati da cinghia sottogola, indispensabile soprattutto per chi, lavorando in elevazione, è impossibilitato a recuperare facilmente il casco eventualmente perduto); **b)** guanti; **c)** cintura di sicurezza a dissipazione di energia; **d)** calzature di sicurezza con suola antiscivolo e imperforabile; **e)** occhiali.

Rischi a cui è esposto il lavoratore:

- a) Caduta dall'alto;
- b) R.O.A. (operazioni di saldatura);
- c) M.M.C. (sollevamento e trasporto);
- d) Rumore;

Attrezzi utilizzati dal lavoratore:

- a) Attrezzi manuali;
- b) Avvitatore elettrico;
- c) Ponteggio metallico fisso;
- d) Saldatrice elettrica;
- e) Smerigliatrice angolare (flessibile);

Rischi generati dall'uso degli attrezzi:

Punture, tagli, abrasioni; Urti, colpi, impatti, compressioni; Elettrocuzione; Caduta dall'alto; Caduta di materiale dall'alto o a livello; Scivolamenti, cadute a livello; Inalazione fumi, gas, vapori; Incendi, esplosioni; Inalazione polveri, fibre.

Impermeabilizzazione nuova soletta camminamento esterno (fase)

Realizzazione di impermeabilizzazione di balconi e logge eseguita con guaina bituminosa posata a caldo.

Macchine utilizzate:

- 1) Gru a torre.

Lavoratori impegnati:

- 1) Addetto all'impermeabilizzazione di balconi e logge;
Misure Preventive e Protettive, aggiuntive a quelle riportate nell'apposito successivo capitolo:
 - a) DPI: addetto all'impermeabilizzazione di balconi e logge;

Prescrizioni Organizzative:

Devono essere forniti al lavoratore adeguati dispositivi di protezione individuale: **a)** casco; **b)** guanti; **c)** calzature di sicurezza a sfilamento rapido con suola antiscivolo e impermeforabile; **d)** mascherina con filtro specifico; **e)** occhiali di protezione; **f)** indumenti protettivi (tute).

Rischi a cui è esposto il lavoratore:

- a) Caduta dall'alto;
- b) Rumore;

Attrezzi utilizzati dal lavoratore:

- a) Attrezzi manuali;
- b) Cannello a gas;
- c) Ponteggio metallico fisso;

Rischi generati dall'uso degli attrezzi:

Punture, tagli, abrasioni; Urti, colpi, impatti, compressioni; Inalazione fumi, gas, vapori; Incendi, esplosioni; Caduta dall'alto; Caduta di materiale dall'alto o a livello; Scivolamenti, cadute a livello.

Formazione di massetto per camminamento esterno (fase)

Formazione di massetto in calcestruzzo semplice o alleggerito, dotato di adeguata pendenza, come sottofondo per la pavimentazione di balconi e logge.

Macchine utilizzate:

- 1) Gru a torre.

Lavoratori impegnati:

- 1) Addetto alla formazione di massetto per balconi e logge;
Misure Preventive e Protettive, aggiuntive a quelle riportate nell'apposito successivo capitolo:
 - a) DPI: addetto alla formazione di massetto per balconi e logge;

Prescrizioni Organizzative:

Devono essere forniti al lavoratore adeguati dispositivi di protezione individuale: **a)** guanti; **b)** casco; **c)** calzature di sicurezza con suola antiscivolo ed impermeforabile; **d)** occhiali.

Rischi a cui è esposto il lavoratore:

- a) Caduta dall'alto;
- b) Rumore;
- c) Chimico;

Attrezzi utilizzati dal lavoratore:

- a) Attrezzi manuali;
- b) Impastatrice;

Rischi generati dall'uso degli attrezzi:

Punture, tagli, abrasioni; Urti, colpi, impatti, compressioni; Caduta di materiale dall'alto o a livello; Elettrocuzione; Inalazione polveri, fibre.

Posa di pavimenti esterni (fase)

Posa di pavimenti esterni

Macchine utilizzate:

- 1) Gru a torre.

Lavoratori impegnati:

- 1) Addetto alla posa di pavimenti per interni;
Misure Preventive e Protettive, aggiuntive a quelle riportate nell'apposito successivo capitolo:
 - a) DPI: addetto alla posa di pavimenti per interni;

Prescrizioni Organizzative:

Devono essere forniti, al lavoratore, adeguati dispositivi di protezione individuale: **a)** casco; **b)** guanti; **c)** occhiali

protettivi; **d**) calzature di sicurezza con suola antisdrucchiolo e impermeforabile e puntale d'acciaio; **e**) otoprotettori.

Rischi a cui è esposto il lavoratore:

- a) Vibrazioni;
- b) Chimico;
- c) M.M.C. (elevata frequenza);
- d) Rumore;

Attrezzi utilizzati dal lavoratore:

- a) Attrezzi manuali;
- b) Taglierina elettrica;

Rischi generati dall'uso degli attrezzi:

Punture, tagli, abrasioni; Urti, colpi, impatti, compressioni.

Rifacimento impermeabilizzazione tetto piano palestre (FASE4)

FASE 4

Intervento di rifacimento manto di impermeabilizzazione della copertura piana dell'edificio adibito a palestra e contenimento degli sfondellamenti all'intradosso dei solai

La Lavorazione è suddivisa nelle seguenti Fasi e Sottofasi:

- Rimozione di scossaline, canali di gronda, pluviali
- Rimozione di impermeabilizzazione su copertura piana
- Spicconatura massetto pendenze
- Ripristino del massetto per rifacimento pendenze coperture
- Impermeabilizzazione di coperture piane, tetto palestre
- Realizzazione di opere di lattoneria
- Applicazione di vernice protettiva su copertura
- Posa di recinzioni e cancellate
- Contenimento dello sfondellamento intradosso solai palestre

Rimozione di scossaline, canali di gronda, pluviali (fase)

Rimozione di scossaline, canali di gronda e pluviali. Durante la fase lavorativa si prevede il trasporto del materiale di risulta, la cernita e l'accatastamento dei materiali eventualmente recuperabili.

Macchine utilizzate:

- 1) Autocarro con gru.

Lavoratori impegnati:

- 1) Addetto alla rimozione di scossaline, canali di gronda, pluviali;
Misure Preventive e Protettive, aggiuntive a quelle riportate nell'apposito successivo capitolo:
 - a) DPI: addetto alla rimozione di scossaline, canali di gronda, pluviali;

Prescrizioni Organizzative:

Devono essere forniti al lavoratore adeguati dispositivi di protezione individuale: **a**) casco; **b**) guanti; **c**) calzature di sicurezza con suola antisdrucchiolo e impermeforabile; **d**) mascherina con filtro antipolvere; **e**) indumenti protettivi (tute); **f**) cintura di sicurezza.

Rischi a cui è esposto il lavoratore:

- a) Caduta dall'alto;

Attrezzi utilizzati dal lavoratore:

- a) Argano a bandiera;
- b) Attrezzi manuali;



Rischi generati dall'uso degli attrezzi:

Caduta dall'alto; Caduta di materiale dall'alto o a livello; Punture, tagli, abrasioni; Urti, colpi, impatti, compressioni.

Rimozione di impermeabilizzazione su copertura piana (fase)

Rimozione della pavimentazione e dell'impermeabilizzazione su copertura piana edificio palestra . Durante la fase lavorativa si prevede il trasporto del materiale di risulta.

Misure Preventive e Protettive specifiche della Lavorazione:

- 1) segnale:  Uso mezzi protezione(2);
Obbligo uso mezzi di protezione personale in dotazione a ciascuno
- 2) segnale:  Zona carico scarico;

Macchine utilizzate:

- 1) Autocarro con gru.

Lavoratori impegnati:

- 1) Addetto alla rimozione di pavimenti su copertura piana;
Misure Preventive e Protettive, aggiuntive a quelle riportate nell'apposito successivo capitolo:
 - a) DPI: addetto alla rimozione di pavimenti su copertura piana;

Prescrizioni Organizzative:

Devono essere forniti al lavoratore adeguati dispositivi di protezione individuale: **a)** guanti; **b)** casco; **c)** calzature di sicurezza con suola antiscivolo ed impermeabile; **d)** occhiali; **e)** otoprotettori.

Rischi a cui è esposto il lavoratore:

- a) Caduta dall'alto;
- b) Caduta di materiale dall'alto o a livello;
- c) Inalazione polveri, fibre;
- d) Rumore;
- e) Vibrazioni;
- f) M.M.C. (sollevamento e trasporto);

Attrezzi utilizzati dal lavoratore:

- a) Argano a bandiera;
- b) Attrezzi manuali;
- c) Martello demolitore elettrico;
- d) Ponteggio metallico fisso;





Rischi generati dall'uso degli attrezzi:

Caduta dall'alto; Caduta di materiale dall'alto o a livello; Punture, tagli, abrasioni; Urti, colpi, impatti, compressioni; Elettrocuzione; Inalazione polveri, fibre; Scivolamenti, cadute a livello.

Spicconatura massetto pendenze (fase)

Spicconatura del massetto di sottofondo della impermeabilizzazione del tetto piano dell'edificio adibito a palestra per la sistemazione delle pendenze, ecc. Durante la fase lavorativa si prevede il trasporto del materiale di risulta.

Misure Preventive e Protettive specifiche della Lavorazione:

- 1) segnale:  Uso mezzi protezione(1);
Obbligo uso mezzi di protezione personale in dotazione a ciascuno
- 2) segnale:  Veicoli passo uomo;
- 3) segnale:  Divieto di accesso alle persone non autorizzate;
- 4) segnale:  Carichi sospesi;

Macchine utilizzate:

- 1) Autocarro con gru.

Lavoratori impegnati:

- 1) Addetto alla rimozione di massetto;
Misure Preventive e Protettive, aggiuntive a quelle riportate nell'apposito successivo capitolo:
 - a) DPI: addetto alla rimozione di massetto;

Prescrizioni Organizzative:

Devono essere forniti al lavoratore adeguati dispositivi di protezione individuale: **a)** guanti; **b)** casco; **c)** calzature di sicurezza con suola antiscivolo ed impermeabile; **d)** occhiali; **e)** otoprotettori.

Rischi a cui è esposto il lavoratore:

- a) Caduta di materiale dall'alto o a livello;

- b) Inalazione polveri, fibre;
- c) Rumore;
- d) Vibrazioni;
- e) M.M.C. (sollevamento e trasporto);

Attrezzi utilizzati dal lavoratore:

- a) Argano a bandiera;
- b) Argano a cavalletto;
- c) Attrezzi manuali;
- d) Martello demolitore elettrico;




Rischi generati dall'uso degli attrezzi:

Caduta dall'alto; Caduta di materiale dall'alto o a livello; Punture, tagli, abrasioni; Urti, colpi, impatti, compressioni; Elettrocuzione; Inalazione polveri, fibre.

Ripristino del massetto per rifacimento pendenze coperture (fase)

Ripristino del massetto per la sistemazione delle pendenze della copertura piana dell'edificio adibito a locali palestre.

Misure Preventive e Protettive specifiche della Lavorazione:

- 1) segnale:  Carichi sospesi;
- 2) segnale:  Uso mezzi protezione(2);
Obbligo uso mezzi di protezione personale in dotazione a ciascuno
- 3) segnale:  Divieto generico;

Macchine utilizzate:

- 1) Autocarro con gru.

Lavoratori impegnati:

- 1) Addetto alla formazione di massetto per coperture;
Misure Preventive e Protettive, aggiuntive a quelle riportate nell'apposito successivo capitolo:

- a) DPI: addetto alla formazione di massetto per coperture;

Prescrizioni Organizzative:

Devono essere forniti al lavoratore adeguati dispositivi di protezione individuale: **a)** guanti; **b)** casco; **c)** calzature di sicurezza con suola antiscivolo ed imperforabile; **d)** occhiali.

Rischi a cui è esposto il lavoratore:

- a) Caduta dall'alto;
- b) Rumore;
- c) Chimico;

Attrezzi utilizzati dal lavoratore:

- a) Attrezzi manuali;
- b) Impastatrice;
- c) Ponteggio metallico fisso;


Rischi generati dall'uso degli attrezzi:

Punture, tagli, abrasioni; Urti, colpi, impatti, compressioni; Caduta di materiale dall'alto o a livello; Elettrocuzione; Inalazione polveri, fibre; Caduta dall'alto; Scivolamenti, cadute a livello.

Impermeabilizzazione di coperture piane, tetto palestre (fase)

Realizzazione di impermeabilizzazione di coperture eseguita con guaina bituminosa posata a caldo.

Misure Preventive e Protettive specifiche della Lavorazione:

- 1) segnale:  Uso mezzi protezione(2);
Obbligo uso mezzi di protezione personale in dotazione a ciascuno

Macchine utilizzate:

- 1) Gru a torre.

Lavoratori impegnati:

- 1) Addetto all'impermeabilizzazione di coperture;
Misure Preventive e Protettive, aggiuntive a quelle riportate nell'apposito successivo capitolo:

- a) DPI: addetto all'impermeabilizzazione di coperture;

Prescrizioni Organizzative:

Devono essere forniti al lavoratore adeguati dispositivi di protezione individuale: **a)** casco; **b)** guanti; **c)** calzature di sicurezza a sfilamento rapido con suola antidrucciolo e impermeabile; **d)** mascherina con filtro specifico; **e)** occhiali di protezione; **f)** indumenti protettivi (tute).

Rischi a cui è esposto il lavoratore:

- a) Caduta dall'alto;
- b) Rumore;

Attrezzi utilizzati dal lavoratore:

- a) Attrezzi manuali;
- b) Cannello a gas;
- c) Ponteggio metallico fisso;





Rischi generati dall'uso degli attrezzi:

Punture, tagli, abrasioni; Urti, colpi, impatti, compressioni; Inalazione fumi, gas, vapori; Incendi, esplosioni; Caduta dall'alto; Caduta di materiale dall'alto o a livello; Scivolamenti, cadute a livello.

Realizzazione di opere di lattoneria (fase)

Realizzazione di opere di lattoneria (scossaline, canali di gronda e pluviali).

Misure Preventive e Protettive specifiche della Lavorazione:

- 1) segnale:  Vietato accesso;
Vietato l'accesso ai non addetti ai lavori
- 2) segnale:  Vietato ai pedoni;
- 3) segnale:  Pericolo generico;
- 4) segnale:  Uso mezzi protezione(1);
Obbligo uso mezzi di protezione personale in dotazione a ciascuno

Macchine utilizzate:

- 1) Gru a torre.

Lavoratori impegnati:

- 1) Addetto alla realizzazione di opere di lattoneria;
Misure Preventive e Protettive, aggiuntive a quelle riportate nell'apposito successivo capitolo:
 - a) DPI: addetto alla realizzazione di opere di lattoneria;

Prescrizioni Organizzative:

Devono essere forniti al lavoratore adeguati dispositivi di protezione individuale: **a)** casco; **b)** guanti; **c)** calzature di sicurezza con suola antidrucciolo e impermeabile; **d)** mascherina con filtro antipolvere; **e)** indumenti protettivi (tute); **f)** cintura di sicurezza.

Rischi a cui è esposto il lavoratore:

- a) Caduta dall'alto;
- b) Rumore;

Attrezzi utilizzati dal lavoratore:

- a) Attrezzi manuali;
- b) Ponteggio metallico fisso;

Rischi generati dall'uso degli attrezzi:

Punture, tagli, abrasioni; Urti, colpi, impatti, compressioni; Caduta dall'alto; Caduta di materiale dall'alto o a livello; Scivolamenti, cadute a livello.

Applicazione di vernice protettiva su copertura (fase)

Verniciatura di una copertura continua, realizzata a pennello, a rullo o a spruzzo, eseguita previo adeguato lavaggio del sottofondo.

Misure Preventive e Protettive specifiche della Lavorazione:

- 1) segnale: Uso mezzi protezione(1);
Obbligo uso mezzi di protezione personale in dotazione a ciascuno
- 2) segnale: Pericolo generico;

Lavoratori impegnati:

- 1) Addetto all'applicazione di vernice protettiva su copertura;
Misure Preventive e Protettive, aggiuntive a quelle riportate nell'apposito successivo capitolo:

- a) DPI: addetto all'applicazione di vernice protettiva su copertura;

Prescrizioni Organizzative:

Devono essere forniti al lavoratore adeguati dispositivi di protezione individuale: **a)** casco; **b)** guanti; **c)** calzature di sicurezza con suola antiscivolo e impermeabile; **d)** mascherina con filtro antipolvere; **e)** indumenti protettivi (tute); **f)** cintura di sicurezza.

Rischi a cui è esposto il lavoratore:

- a) Caduta dall'alto;
- b) Chimico;
- c) Rumore;

Attrezzi utilizzati dal lavoratore:

- a) Attrezzi manuali;
- b) Ponteggio metallico fisso;




Rischi generati dall'uso degli attrezzi:

Punture, tagli, abrasioni; Urti, colpi, impatti, compressioni; Caduta dall'alto; Caduta di materiale dall'alto o a livello; Scivolamenti, cadute a livello.

Posa di recinzioni e cancellate (fase)

Posa su struttura in cls precedentemente realizzata di parapetto in ferro sul perimetro della copertura

Misure Preventive e Protettive specifiche della Lavorazione:

- 1) segnale:  Casco di protezione obbligatoria;
- 2) segnale:  Protezione obbligatoria per gli occhi;
- 3) segnale:  Passaggio obbligatorio per i pedoni;

Macchine utilizzate:

- 1) Autocarro con gru.

Lavoratori impegnati:

- 1) Addetto alla posa di recinzioni e cancellate;

Misure Preventive e Protettive, aggiuntive a quelle riportate nell'apposito successivo capitolo:

- a) DPI: addetto alla posa di recinzioni e cancellate;

Prescrizioni Organizzative:

Devono essere forniti al lavoratore adeguati dispositivi di protezione individuale: **a)** guanti; **b)** casco; **c)** calzature di sicurezza con suola antiscivolo ed impermeabile; **d)** occhiali; **e)** otoprotettori.

Rischi a cui è esposto il lavoratore:

- a) M.M.C. (sollevamento e trasporto);
- b) R.O.A. (operazioni di saldatura);
- c) Rumore;

Attrezzi utilizzati dal lavoratore:

- a) Attrezzi manuali;
- b) Saldatrice elettrica;
- c) Scala semplice;
- d) Smerigliatrice angolare (flessibile);
- e) Trapano elettrico;

Rischi generati dall'uso degli attrezzi:

Punture, tagli, abrasioni; Urti, colpi, impatti, compressioni; Elettrocuzione; Inalazione fumi, gas, vapori; Incendi, esplosioni; Caduta dall'alto; Inalazione polveri, fibre.

Contenimento dello sfondellamento intradosso solai palestre (fase)

Lavorazione e posa di rete in acciaio elettrosaldata per il contenimento degli sfondellamenti all'intradosso dei solai edificio palestra.

Misure Preventive e Protettive specifiche della Lavorazione:

- 1) segnale: Guanti di protezione obbligatoria;
- 2) segnale: Protezione obbligatoria per gli occhi;
- 3) segnale: Casco di protezione obbligatoria;

Lavoratori impegnati:

- 1) Addetto alla lavorazione e posa ferri di armatura per iniezioni armate in murature;
Misure Preventive e Protettive, aggiuntive a quelle riportate nell'apposito successivo capitolo:
a) DPI: addetto alla lavorazione e posa ferri di armatura per iniezioni armate in murature;

Prescrizioni Organizzative:

Devono essere forniti al lavoratore adeguati dispositivi di protezione individuale: **a)** casco; **b)** guanti; **c)** calzature di sicurezza con suola antidrucciolo e impermeabile; **d)** cintura di sicurezza; **e)** occhiali o schermi facciali paraschegge.

Rischi a cui è esposto il lavoratore:

- a) Caduta dall'alto;

Attrezzi utilizzati dal lavoratore:

- a) Attrezzi manuali;
- b) Ponteggio metallico fisso;
- c) Ponte su cavalletti;

Rischi generati dall'uso degli attrezzi:

Punture, tagli, abrasioni; Urti, colpi, impatti, compressioni; Caduta dall'alto; Caduta di materiale dall'alto o a livello; Scivolamenti, cadute a livello.

Sostituzione cupolotti copertura piana palestre (FASE 5)

FASE 5

Sostituzione cupolotti copertura piana palestre

La Lavorazione è suddivisa nelle seguenti Fasi e Sottofasi:

Rimozione di scossaline, canali di gronda, pluviali

Rimozione di serramenti esterni

Posa di recinzioni e cancellate

Posa di cupolotti su tetto piano

Rimozione di scossaline, canali di gronda, pluviali (fase)

Rimozione di copertine perimetrali dei cupolotti del tetto piano palestre. Durante la fase lavorativa si prevede il trasporto del materiale di risulta, la cernita e l'accatastamento dei materiali eventualmente recuperabili.

Macchine utilizzate:

- 1) Autocarro con gru.

Lavoratori impegnati:

- 1) Addetto alla rimozione di scossaline, canali di gronda, pluviali;
Misure Preventive e Protettive, aggiuntive a quelle riportate nell'apposito successivo capitolo:
a) DPI: addetto alla rimozione di scossaline, canali di gronda, pluviali;

Prescrizioni Organizzative:

Devono essere forniti al lavoratore adeguati dispositivi di protezione individuale: **a)** casco; **b)** guanti; **c)** calzature di sicurezza con suola antidrucciolo e impermeabile; **d)** mascherina con filtro antipolvere; **e)** indumenti protettivi (tute); **f)** cintura di sicurezza.

Rischi a cui è esposto il lavoratore:

- a) Caduta dall'alto;

Attrezzi utilizzati dal lavoratore:

- a) Argano a bandiera;
- b) Attrezzi manuali;





Rischi generati dall'uso degli attrezzi:

Caduta dall'alto; Caduta di materiale dall'alto o a livello; Punture, tagli, abrasioni; Urti, colpi, impatti, compressioni.

Rimozione di serramenti esterni (fase)

Rimozione di serramenti esterni, quali cupolotti tetto edificio palestre. Durante la fase lavorativa si prevede il trasporto del materiale di risulta, la cernita e l'accatastamento dei materiali eventualmente recuperabili.

Misure Preventive e Protettive specifiche della Lavorazione:

- 1) segnale:  Divieto di accesso alle persone non autorizzate;
- 2) segnale:  Carichi sospesi;
- 3) segnale:  Guanti di protezione obbligatoria;
- 4) segnale:  Casco di protezione obbligatoria;

Macchine utilizzate:

- 1) Autocarro.

Lavoratori impegnati:

- 1) Addetto alla rimozione di serramenti esterni;
Misure Preventive e Protettive, aggiuntive a quelle riportate nell'apposito successivo capitolo:

- a) DPI: addetto alla rimozione di serramenti esterni;

Prescrizioni Organizzative:

Devono essere forniti al lavoratore adeguati dispositivi di protezione individuale: **a)** guanti; **b)** occhiali protettivi; **c)** calzature di sicurezza con suola antiscivolo e imperforabile; **d)** mascherina antipolvere.

Rischi a cui è esposto il lavoratore:

- a) Caduta dall'alto;
- b) M.M.C. (sollevamento e trasporto);

Attrezzi utilizzati dal lavoratore:

- a) Attrezzi manuali;
- b) Ponteggio metallico fisso;





Rischi generati dall'uso degli attrezzi:

Punture, tagli, abrasioni; Urti, colpi, impatti, compressioni; Caduta dall'alto; Caduta di materiale dall'alto o a livello; Scivolamenti, cadute a livello.

Posa di recinzioni e cancellate (fase)

Posa su struttura in cls precedentemente realizzata di griglia in acciaio anticaduta.

Misure Preventive e Protettive specifiche della Lavorazione:

- 1) segnale:  Guanti di protezione obbligatoria;
- 2) segnale:  Protezione individuale obbligatoria contro le cadute;
- 3) segnale:  Protezione obbligatoria del viso;
- 4) segnale:  Casco di protezione obbligatoria;

Macchine utilizzate:

- 1) Gru a torre.

Lavoratori impegnati:

- 1) Addetto alla posa di recinzioni e cancellate;
Misure Preventive e Protettive, aggiuntive a quelle riportate nell'apposito successivo capitolo:

- a) DPI: addetto alla posa di recinzioni e cancellate;

Prescrizioni Organizzative:

Devono essere forniti al lavoratore adeguati dispositivi di protezione individuale: **a)** guanti; **b)** casco; **c)** calzature di sicurezza con suola antiscivolo ed imperforabile; **d)** occhiali; **e)** otoprotettori.

Rischi a cui è esposto il lavoratore:

- a) M.M.C. (sollevamento e trasporto);
- b) R.O.A. (operazioni di saldatura);
- c) Rumore;

Attrezzi utilizzati dal lavoratore:

- a) Attrezzi manuali;
- b) Saldatrice elettrica;
- c) Scala semplice;
- d) Smerigliatrice angolare (flessibile);

e) Trapano elettrico;




Rischi generati dall'uso degli attrezzi:

Punture, tagli, abrasioni; Urti, colpi, impatti, compressioni; Elettrocuzione; Inalazione fumi, gas, vapori; Incendi, esplosioni; Caduta dall'alto; Inalazione polveri, fibre.

Posa di cupolotti su tetto piano (fase)

Posa di cupolotti su tetto piano edificio palestre, con telaio fisso o mobile.

Misure Preventive e Protettive specifiche della Lavorazione:

- 1) segnale:  Uso mezzi protezione(2);
Obbligo uso mezzi di protezione personale in dotazione a ciascuno
- 2) segnale:  Carichi sospesi;
- 3) segnale:  Vietato accesso;
Vietato l'accesso ai non addetti ai lavori

Macchine utilizzate:

- 1) Gru a torre.

Lavoratori impegnati:

- 1) Addetto alla posa di lucernario;
Misure Preventive e Protettive, aggiuntive a quelle riportate nell'apposito successivo capitolo:
 - a) DPI: addetto alla posa di lucernario;

Prescrizioni Organizzative:

Devono essere forniti al lavoratore adeguati dispositivi di protezione individuale: **a)** casco; **b)** guanti; **c)** grembiuli di cuoio; **d)** calzature di sicurezza con suola antisdrucchiolo e imperforabile; **e)** mascherina antipolvere; **f)** otoprotettori; **g)** cintura di sicurezza; **h)** occhiali o schermi facciali paraschegge.

Rischi a cui è esposto il lavoratore:

- a) Caduta dall'alto;
- b) Rumore;

Attrezzi utilizzati dal lavoratore:

- a) Attrezzi manuali;
- b) Ponteggio metallico fisso;
- c) Sega circolare;

Rischi generati dall'uso degli attrezzi:

Punture, tagli, abrasioni; Urti, colpi, impatti, compressioni; Caduta dall'alto; Caduta di materiale dall'alto o a livello; Scivolamenti, cadute a livello; Elettrocuzione; Inalazione polveri, fibre.

Rifacimento servizi igienici e spogliatoi pertinenti alle palestre (FASE 6)

FASE 6

Rifacimento servizi igienici e spogliatoi di pertinenza alle palestre


La Lavorazione è suddivisa nelle seguenti Fasi e Sottofasi:

- Rimozione di serramenti interni
- Rimozione di apparecchi sanitari
- Rimozione di pavimenti interni
- Rimozione di massetto
- Rimozione di impianti
- Demolizione di pareti divisorie
- Realizzazione di impianto idrico-sanitario di carico e scarico
- Realizzazione di divisori interni
- Formazione intonaci interni (tradizionali)
- Formazione di massetto per pavimenti interni
- Posa di rivestimenti interni
- Posa di serramenti interni
- Posa delle rubinetterie e degli apparecchi sanitari s.i. palestre
- Tinteggiatura di superfici interne

Rimozione di serramenti interni (fase)

Rimozione di serramenti interni. Durante la fase lavorativa si prevede il trasporto del materiale di risulta, la cernita e l'accatastamento dei materiali eventualmente recuperabili.

Misure Preventive e Protettive specifiche della Lavorazione:

- 1) segnale:  Uso mezzi protezione(2);
Obbligo uso mezzi di protezione personale in dotazione a ciascuno

Macchine utilizzate:

- 1) Autocarro.

Lavoratori impegnati:

- 1) Addetto alla rimozione di serramenti interni;
Misure Preventive e Protettive, aggiuntive a quelle riportate nell'apposito successivo capitolo:
 - a) DPI: addetto alla rimozione di serramenti interni;

Prescrizioni Organizzative:

Devono essere forniti al lavoratore adeguati dispositivi di protezione individuale: **a)** guanti; **b)** occhiali protettivi; **c)** calzature di sicurezza con suola antisdrucciolo e impermeabile; **d)** mascherina antipolvere.

Rischi a cui è esposto il lavoratore:

- a) M.M.C. (sollevamento e trasporto);

Attrezzi utilizzati dal lavoratore:

- a) Attrezzi manuali;
- b) Scala semplice;

Rischi generati dall'uso degli attrezzi:

Punture, tagli, abrasioni; Urti, colpi, impatti, compressioni; Caduta dall'alto.

Rimozione di apparecchi sanitari (fase)

Rimozione di apparecchiature sanitarie e rubinetterie. Durante la fase lavorativa si prevede il trasporto del materiale di risulta, la cernita e l'accatastamento dei materiali eventualmente recuperabili.

Misure Preventive e Protettive specifiche della Lavorazione:

- 1) segnale: Uso mezzi protezione(1);
Obbligo uso mezzi di protezione personale in dotazione a ciascuno

Lavoratori impegnati:

- 1) Addetto alla rimozione di impianti;

Misure Preventive e Protettive, aggiuntive a quelle riportate nell'apposito successivo capitolo:

- a) DPI: addetto alla rimozione di impianti;

Prescrizioni Organizzative:

Devono essere forniti al lavoratore adeguati dispositivi di protezione individuale: **a)** guanti; **b)** casco; **c)** calzature di sicurezza con suola antiscivolo ed imperforabile; **d)** occhiali; **e)** otoprotettori.

Rischi a cui è esposto il lavoratore:

- a) Vibrazioni;
b) Rumore;

Attrezzi utilizzati dal lavoratore:

- a) Attrezzi manuali;
b) Martello demolitore elettrico;


Rischi generati dall'uso degli attrezzi:

Punture, tagli, abrasioni; Urti, colpi, impatti, compressioni; Elettrocuzione; Inalazione polveri, fibre.

Rimozione di pavimenti interni (fase)

Rimozione di pavimenti interni. Durante la fase lavorativa si prevede il trasporto del materiale di risulta, la cernita e l'accatastamento dei materiali eventualmente recuperabili.

Misure Preventive e Protettive specifiche della Lavorazione:

- 1) segnale:  Uso mezzi protezione(2);
Obbligo uso mezzi di protezione personale in dotazione a ciascuno

Lavoratori impegnati:

- 1) Addetto alla rimozione di pavimenti interni;
Misure Preventive e Protettive, aggiuntive a quelle riportate nell'apposito successivo capitolo:
a) DPI: addetto alla rimozione di pavimenti interni;

Prescrizioni Organizzative:

Devono essere forniti al lavoratore adeguati dispositivi di protezione individuale: **a)** guanti; **b)** casco; **c)** calzature di sicurezza con suola antiscivolo ed imperforabile; **d)** occhiali; **e)** otoprotettori.

Rischi a cui è esposto il lavoratore:

- a) Caduta di materiale dall'alto o a livello;
b) Inalazione polveri, fibre;
c) Rumore;
d) Vibrazioni;
e) M.M.C. (sollevamento e trasporto);

Attrezzi utilizzati dal lavoratore:

- a) Attrezzi manuali;
b) Martello demolitore elettrico;


Rischi generati dall'uso degli attrezzi:

Punture, tagli, abrasioni; Urti, colpi, impatti, compressioni; Elettrocuzione; Inalazione polveri, fibre.

Rimozione di massetto (fase)

Rimozione di massetto per sottofondo dei pavimentilocali servizi igienici e spogliatoi palestra. Durante la fase lavorativa si prevede il trasporto del materiale di risulta.

Misure Preventive e Protettive specifiche della Lavorazione:

- 1) segnale:  Uso mezzi protezione(2);
Obbligo uso mezzi di protezione personale in dotazione a ciascuno

Lavoratori impegnati:

- 1) Addetto alla rimozione di massetto;
Misure Preventive e Protettive, aggiuntive a quelle riportate nell'apposito successivo capitolo:
a) DPI: addetto alla rimozione di massetto;

Prescrizioni Organizzative:

Devono essere forniti al lavoratore adeguati dispositivi di protezione individuale: **a)** guanti; **b)** casco; **c)** calzature di sicurezza con suola antiscivolo ed imperforabile; **d)** occhiali; **e)** otoprotettori.

Rischi a cui è esposto il lavoratore:

- a) Caduta di materiale dall'alto o a livello;
b) Inalazione polveri, fibre;
c) Rumore;

- d) Vibrazioni;
- e) M.M.C. (sollevamento e trasporto);

Attrezzi utilizzati dal lavoratore:

- a) Attrezzi manuali;
- b) Martello demolitore elettrico;


Rischi generati dall'uso degli attrezzi:

Punture, tagli, abrasioni; Urti, colpi, impatti, compressioni; Elettrocuzione; Inalazione polveri, fibre.

Rimozione di impianti (fase)

Rimozione di impianti di distribuzione interni. Durante la fase lavorativa si prevede il trasporto del materiale di risulta.

Misure Preventive e Protettive specifiche della Lavorazione:

- 1) segnale:  Uso mezzi protezione(1);
Obbligo uso mezzi di protezione personale in dotazione a ciascuno

Lavoratori impegnati:

- 1) Addetto alla rimozione di impianti;
Misure Preventive e Protettive, aggiuntive a quelle riportate nell'apposito successivo capitolo:
 - a) DPI: addetto alla rimozione di impianti;

Prescrizioni Organizzative:

Devono essere forniti al lavoratore adeguati dispositivi di protezione individuale: **a)** guanti; **b)** casco; **c)** calzature di sicurezza con suola antiscivolo ed imperforabile; **d)** occhiali; **e)** otoprotettori.

Rischi a cui è esposto il lavoratore:

- a) Vibrazioni;
- b) Rumore;

Attrezzi utilizzati dal lavoratore:

- a) Attrezzi manuali;
- b) Martello demolitore elettrico;


Rischi generati dall'uso degli attrezzi:

Punture, tagli, abrasioni; Urti, colpi, impatti, compressioni; Elettrocuzione; Inalazione polveri, fibre.

Demolizione di pareti divisorie (fase)

Demolizione di pareti divisorie. Durante la fase lavorativa si prevede il trasporto del materiale di risulta.

Misure Preventive e Protettive specifiche della Lavorazione:

- 1) segnale:  Uso mezzi protezione(1);
Obbligo uso mezzi di protezione personale in dotazione a ciascuno

Macchine utilizzate:

- 1) Autocarro.

Lavoratori impegnati:

- 1) Addetto alla demolizione di pareti divisorie;
Misure Preventive e Protettive, aggiuntive a quelle riportate nell'apposito successivo capitolo:
 - a) DPI: addetto alla demolizione di pareti divisorie;

Prescrizioni Organizzative:

Devono essere forniti al lavoratore adeguati dispositivi di protezione individuale: **a)** guanti; **b)** casco; **c)** calzature di sicurezza con suola antiscivolo ed imperforabile; **d)** occhiali; **e)** otoprotettori.

Rischi a cui è esposto il lavoratore:

- a) Inalazione polveri, fibre;
- b) Vibrazioni;
- c) Rumore;
- d) M.M.C. (sollevamento e trasporto);

Attrezzi utilizzati dal lavoratore:

- a) Argano a bandiera;
- b) Argano a cavalletto;
- c) Attrezzi manuali;
- d) Martello demolitore elettrico;
- e) Ponte su cavalletti;
- f) Scala semplice;


Rischi generati dall'uso degli attrezzi:

Caduta dall'alto; Caduta di materiale dall'alto o a livello; Punture, tagli, abrasioni; Urti, colpi, impatti, compressioni; Elettrocuzione; Inalazione polveri, fibre; Scivolamenti, cadute a livello.

Realizzazione di impianto idrico-sanitario di carico e scarico (fase)

Realizzazione delle canalizzazioni relative agli impianti idrico carico e scarico locali wc, e docce di pertinenza alle palestre

Misure Preventive e Protettive specifiche della Lavorazione:

- 1) segnale:  Uso mezzi protezione(2);
Obbligo uso mezzi di protezione personale in dotazione a ciascuno

Macchine utilizzate:

- 1) Autocarro.

Lavoratori impegnati:

- 1) Addetto alla realizzazione di impianto idrico-sanitario e del gas;
Misure Preventive e Protettive, aggiuntive a quelle riportate nell'apposito successivo capitolo:
 - a) DPI: addetto alla realizzazione di impianto idrico-sanitario e del gas;

Prescrizioni Organizzative:

Devono essere forniti al lavoratore adeguati dispositivi di protezione individuale: **a)** casco; **b)** guanti; **c)** occhiali protettivi; **d)** calzature di sicurezza con suola antisdrucchiolo e impermeabile; **e)** occhiali o visiera di sicurezza; **f)** otoprotettori.

Rischi a cui è esposto il lavoratore:

- a) Rumore;
- b) Vibrazioni;
- c) R.O.A. (operazioni di saldatura);

Attrezzi utilizzati dal lavoratore:

- a) Attrezzi manuali;
- b) Cannello per saldatura ossiacetilenica;
- c) Scala semplice;
- d) Trapano elettrico;


Rischi generati dall'uso degli attrezzi:

Punture, tagli, abrasioni; Urti, colpi, impatti, compressioni; Inalazione fumi, gas, vapori; Incendi, esplosioni; Caduta dall'alto; Elettrocuzione; Inalazione polveri, fibre.

Realizzazione di divisori interni (fase)

Realizzazione di pareti divisorie interne.

Misure Preventive e Protettive specifiche della Lavorazione:

- 1) segnale:  Uso mezzi protezione(2);
Obbligo uso mezzi di protezione personale in dotazione a ciascuno

Macchine utilizzate:

- 1) Autocarro.

Lavoratori impegnati:

- 1) Addetto alla realizzazione di divisori interni;
Misure Preventive e Protettive, aggiuntive a quelle riportate nell'apposito successivo capitolo:
 - a) DPI: addetto alla realizzazione di divisori interni;

Prescrizioni Organizzative:

Devono essere forniti, al lavoratore, adeguati dispositivi di protezione individuale: **a)** casco; **b)** guanti; **c)** occhiali protettivi; **d)** calzature di sicurezza con suola antisdrucchiolo e impermeabile e puntale d'acciaio; **e)** otoprotettori.

Rischi a cui è esposto il lavoratore:

- a) Chimico;
- b) M.M.C. (sollevamento e trasporto);
- c) Rumore;

Attrezzi utilizzati dal lavoratore:

- a) Attrezzi manuali;
- b) Betoniera a bicchiere;
- c) Ponte su cavalletti;
- d) Scala semplice;
- e) Taglierina elettrica;


Rischi generati dall'uso degli attrezzi:

Punture, tagli, abrasioni; Urti, colpi, impatti, compressioni; Caduta di materiale dall'alto o a livello; Cesoiamenti, stritolamenti; Elettrocuzione; Getti, schizzi; Inalazione polveri, fibre; Scivolamenti, cadute a livello; Caduta dall'alto.

Formazione intonaci interni (tradizionali) (fase)

Formazione di intonacatura interna su superfici sia verticali che orizzontali, realizzata a mano.

Misure Preventive e Protettive specifiche della Lavorazione:

- 1) segnale:  Uso mezzi protezione(2);
Obbligo uso mezzi di protezione personale in dotazione a ciascuno

Macchine utilizzate:

- 1) Autocarro.

Lavoratori impegnati:

- 1) Addetto alla formazione intonaci interni (tradizionali);
Misure Preventive e Protettive, aggiuntive a quelle riportate nell'apposito successivo capitolo:
 - a) DPI: addetto alla formazione intonaci interni (tradizionali);

Prescrizioni Organizzative:

Devono essere forniti al lavoratore adeguati dispositivi di protezione individuale: **a)** casco; **b)** guanti; **c)** calzature di sicurezza con suola antiscivolo e impermeabile; **d)** maschera respiratoria a filtri; **e)** occhiali.

Rischi a cui è esposto il lavoratore:

- a) Rumore;
- b) Chimico;
- c) M.M.C. (elevata frequenza);

Attrezzi utilizzati dal lavoratore:

- a) Attrezzi manuali;
- b) Impastatrice;
- c) Ponte su cavalletti;


Rischi generati dall'uso degli attrezzi:

Punture, tagli, abrasioni; Urti, colpi, impatti, compressioni; Caduta di materiale dall'alto o a livello; Elettrocuzione; Inalazione polveri, fibre; Scivolamenti, cadute a livello.

Formazione di massetto per pavimenti interni (fase)

Formazione di massetto in calcestruzzo semplice o alleggerito come sottofondo per pavimenti.

Misure Preventive e Protettive specifiche della Lavorazione:

- 1) segnale:  Uso mezzi protezione(2);
Obbligo uso mezzi di protezione personale in dotazione a ciascuno

Macchine utilizzate:

- 1) Autocarro.

Lavoratori impegnati:

- 1) Addetto alla formazione di massetto per pavimenti interni;
Misure Preventive e Protettive, aggiuntive a quelle riportate nell'apposito successivo capitolo:
 - a) DPI: addetto alla formazione di massetto per pavimenti interni;

Prescrizioni Organizzative:

Devono essere forniti al lavoratore adeguati dispositivi di protezione individuale: **a)** guanti; **b)** casco; **c)** calzature di sicurezza con suola antiscivolo ed impermeabile; **d)** occhiali.

Rischi a cui è esposto il lavoratore:

- a) Rumore;
- b) Chimico;

Attrezzi utilizzati dal lavoratore:

- a) Attrezzi manuali;
- b) Impastatrice;


Rischi generati dall'uso degli attrezzi:

Punture, tagli, abrasioni; Urti, colpi, impatti, compressioni; Caduta di materiale dall'alto o a livello; Elettrocuzione; Inalazione polveri, fibre.

Posa di rivestimenti interni (fase)

Posa di rivestimenti interni realizzati con elementi ceramici in genere, e malta a base cementizia o adesivi.

Misure Preventive e Protettive specifiche della Lavorazione:

- 1) segnale:  Uso mezzi protezione(2);
Obbligo uso mezzi di protezione personale in dotazione a ciascuno

Macchine utilizzate:

- 1) Autocarro.

Lavoratori impegnati:

- 1) Addetto alla posa di rivestimenti interni;
Misure Preventive e Protettive, aggiuntive a quelle riportate nell'apposito successivo capitolo:
 - a) DPI: addetto alla posa di rivestimenti interni;

Prescrizioni Organizzative:

Devono essere forniti, al lavoratore, adeguati dispositivi di protezione individuale: **a)** casco; **b)** guanti; **c)** occhiali protettivi; **d)** calzature di sicurezza con suola antiscivolo e impermeabile e puntale d'acciaio; **e)** otoprotettori.

Rischi a cui è esposto il lavoratore:

- a) Vibrazioni;
- b) Chimico;
- c) Rumore;

Attrezzi utilizzati dal lavoratore:

- a) Attrezzi manuali;
- b) Ponte su cavalletti;
- c) Taglierina elettrica;

Rischi generati dall'uso degli attrezzi:

Punture, tagli, abrasioni; Urti, colpi, impatti, compressioni; Scivolamenti, cadute a livello.

Posa di serramenti interni (fase)

Posa di serramenti interni.

Macchine utilizzate:

- 1) Autocarro.

Lavoratori impegnati:

- 1) Addetto alla posa di serramenti interni;
Misure Preventive e Protettive, aggiuntive a quelle riportate nell'apposito successivo capitolo:
 - a) DPI: addetto alla posa di serramenti interni;

Prescrizioni Organizzative:

Devono essere forniti al lavoratore adeguati dispositivi di protezione individuale: **a)** guanti; **b)** occhiali protettivi; **c)** calzature di sicurezza con suola antiscivolo e impermeabile; **d)** mascherina antipolvere.

Rischi a cui è esposto il lavoratore:

- a) Rumore;

Attrezzi utilizzati dal lavoratore:

- a) Attrezzi manuali;

Rischi generati dall'uso degli attrezzi:

Punture, tagli, abrasioni; Urti, colpi, impatti, compressioni.

Posa delle rubinetterie e degli apparecchi sanitari s.i. palestre (fase)

Posa delle rubinetterie e degli apparecchi sanitari.

Macchine utilizzate:

- 1) Autocarro.

Lavoratori impegnati:

- 1) Addetto alla realizzazione di impianto idrico-sanitario e del gas;
Misure Preventive e Protettive, aggiuntive a quelle riportate nell'apposito successivo capitolo:
 - a) DPI: addetto alla realizzazione di impianto idrico-sanitario e del gas;

Prescrizioni Organizzative:

Devono essere forniti al lavoratore adeguati dispositivi di protezione individuale: **a)** casco; **b)** guanti; **c)** occhiali

protettivi; **d**) calzature di sicurezza con suola antidrucciolo e impermeabile; **e**) occhiali o visiera di sicurezza; **f**) otoprotettori.

Rischi a cui è esposto il lavoratore:

- a) Rumore;
- b) Vibrazioni;
- c) R.O.A. (operazioni di saldatura);

Attrezzi utilizzati dal lavoratore:

- a) Attrezzi manuali;
- b) Cannello per saldatura ossiacetilenica;
- c) Scala semplice;
- d) Trapano elettrico;

Rischi generati dall'uso degli attrezzi:

Punture, tagli, abrasioni; Urti, colpi, impatti, compressioni; Inalazione fumi, gas, vapori; Incendi, esplosioni; Caduta dall'alto; Elettrocuzione; Inalazione polveri, fibre.

Tinteggiatura di superfici interne (fase)

Tinteggiatura di superfici pareti e/o soffitti interni, previo preparazione di dette superfici eseguita a mano.

Lavoratori impegnati:

- 1) Addetto alla tinteggiatura di superfici interne;

Misure Preventive e Protettive, aggiuntive a quelle riportate nell'apposito successivo capitolo:

- a) DPI: addetto alla tinteggiatura di superfici interne;

Prescrizioni Organizzative:

Devono essere forniti al lavoratore adeguati dispositivi di protezione individuale: **a**) casco; **b**) guanti; **c**) calzature di sicurezza con suola antidrucciolo e impermeabile; **d**) mascherina con filtro antipolvere; **e**) indumenti protettivi (tute); **f**) cintura di sicurezza.

Rischi a cui è esposto il lavoratore:

- a) Chimico;
- b) M.M.C. (elevata frequenza);
- c) Rumore;

Attrezzi utilizzati dal lavoratore:

- a) Attrezzi manuali;
- b) Ponte su cavalletti;
- c) Scala semplice;

Rischi generati dall'uso degli attrezzi:

Punture, tagli, abrasioni; Urti, colpi, impatti, compressioni; Scivolamenti, cadute a livello; Caduta dall'alto.

Rifacimento pavimentazioni interne palestre (FASE 7)

FASE 7

Rifacimento pavimentazioni interne palestre

La Lavorazione è suddivisa nelle seguenti Fasi e Sottofasi:

Rimozione di pavimenti interni

Rimozione e livellamento disuguaglianze del sottofondo esistenti

Posa di pavimentazione sintetica per palestre

Rimozione di pavimenti interni (fase)

Rimozione di pavimenti interni in linoleum. Durante la fase lavorativa si prevede il trasporto del materiale di risulta.

Misure Preventive e Protettive specifiche della Lavorazione:

- 1) segnale: Uso mezzi protezione(2);
Obbligo uso mezzi di protezione personale in dotazione a ciascuno

Macchine utilizzate:

- 1) Autocarro.

Lavoratori impegnati:

- 1) Addetto alla rimozione di pavimenti interni;
Misure Preventive e Protettive, aggiuntive a quelle riportate nell'apposito successivo capitolo:
 - a) DPI: addetto alla rimozione di pavimenti interni;

Prescrizioni Organizzative:

Devono essere forniti al lavoratore adeguati dispositivi di protezione individuale: **a)** guanti; **b)** casco; **c)** calzature di sicurezza con suola antiscivolo ed imperforabile; **d)** occhiali; **e)** otoprotettori.

Rischi a cui è esposto il lavoratore:

- a) Caduta di materiale dall'alto o a livello;
- b) Inalazione polveri, fibre;
- c) Rumore;
- d) Vibrazioni;
- e) M.M.C. (sollevamento e trasporto);

Attrezzi utilizzati dal lavoratore:

- a) Attrezzi manuali;
- b) Martello demolitore elettrico;


Rischi generati dall'uso degli attrezzi:

Punture, tagli, abrasioni; Urti, colpi, impatti, compressioni; Elettrocuzione; Inalazione polveri, fibre.

Rimozione e livellamento disuguaglianze del sottofondo esistente (fase)

Rimozione e livellamento delle disuguaglianze presenti nel sottofondo esistente, mediante l'utilizzo smerigliatrice elettrica, il materiale di risulta dovrà essere rimosso e trasportato alle discariche.

Misure Preventive e Protettive specifiche della Lavorazione:

- 1) segnale:  Uso mezzi protezione(2);
Obbligo uso mezzi di protezione personale in dotazione a ciascuno

Macchine utilizzate:

- 1) Carriola a motore.

Lavoratori impegnati:

- 1) Addetto alla rimozione di intonaci e rivestimenti esterni;
Misure Preventive e Protettive, aggiuntive a quelle riportate nell'apposito successivo capitolo:
 - a) DPI: addetto alla rimozione di intonaci e rivestimenti esterni;

Prescrizioni Organizzative:

Devono essere forniti al lavoratore adeguati dispositivi di protezione individuale: **a)** guanti; **b)** casco; **c)** calzature di sicurezza con suola antiscivolo ed imperforabile; **d)** occhiali; **e)** otoprotettori.

Rischi a cui è esposto il lavoratore:

- a) Caduta di materiale dall'alto o a livello;
- b) Inalazione polveri, fibre;
- c) Rumore;
- d) Vibrazioni;
- e) M.M.C. (sollevamento e trasporto);

Attrezzi utilizzati dal lavoratore:

- a) Attrezzi manuali;
- b) Martello demolitore elettrico;
- c) Levigatrice elettrica;
- d) Livellatrice ad elica;

Rischi generati dall'uso degli attrezzi:

Punture, tagli, abrasioni; Urti, colpi, impatti, compressioni; Elettrocuzione; Inalazione polveri, fibre; Cesoiamenti, stritolamenti; Inalazione fumi, gas, vapori; Incendi, esplosioni; Scivolamenti, cadute a livello.

Posa di pavimentazione sintetica per palestre (fase)

Posa di pavimentazione sintetica indoor per palestre su massetto di sottofondo precedentemente trattato.

Misure Preventive e Protettive specifiche della Lavorazione:

- 1) segnale: Uso mezzi protezione(1);
Obbligo uso mezzi di protezione personale in dotazione a ciascuno

Macchine utilizzate:

- 1) Autocarro.

Lavoratori impegnati:

- 1) Addetto alla posa di pavimentazione sintetica per pista di atletica;
Misure Preventive e Protettive, aggiuntive a quelle riportate nell'apposito successivo capitolo:
a) DPI: addetto alla posa di pavimentazione sintetica per pista di atletica;

Prescrizioni Organizzative:

Devono essere forniti, al lavoratore, adeguati dispositivi di protezione individuale: **a)** casco; **b)** guanti; **c)** occhiali protettivi; **d)** calzature di sicurezza con suola antisdrucchiolo e imperforabile e puntale d'acciaio; **e)** otoprotettori.

Attrezzi utilizzati dal lavoratore:

- a) Attrezzi manuali;

Rischi generati dall'uso degli attrezzi:

Punture, tagli, abrasioni; Urti, colpi, impatti, compressioni.

Rifacimento tratto di fognatura bianca lato interno cortile (FASE 8)

FASE 8

Rifacimento tratto di fognatura bianca lato interno cortile.

La Lavorazione è suddivisa nelle seguenti Fasi e Sottofasi:


Posa di speco fognario prefabbricato

Pozzetti di ispezione e opere d'arte

Posa di speco fognario prefabbricato (fase)

Posa di speco fognario prefabbricato in scavo a sezione obbligata, precedentemente eseguito, previa sistemazione del letto di posa con attrezzi manuali e attrezzature meccaniche.

Misure Preventive e Protettive specifiche della Lavorazione:

- 1) segnale:  Uso mezzi protezione(2);
Obbligo uso mezzi di protezione personale in dotazione a ciascuno

Lavoratori impegnati:

- 1) Addetto alla posa di speco fognario prefabbricato;
Misure Preventive e Protettive, aggiuntive a quelle riportate nell'apposito successivo capitolo:
a) DPI: addetto alla posa di speco fognario prefabbricato;

Prescrizioni Organizzative:

Devono essere forniti al lavoratore adeguati dispositivi di protezione individuale: **a)** casco; **b)** guanti; **c)** occhiali protettivi; **d)** calzature di sicurezza con suola antisdrucchiolo e imperforabile; **e)** occhiali o visiera di sicurezza; **f)** otoprotettori.

Rischi a cui è esposto il lavoratore:

- a) Caduta di materiale dall'alto o a livello;
- b) Scivolamenti, cadute a livello;

Attrezzi utilizzati dal lavoratore:

- a) Attrezzi manuali;
- b) Scala semplice;


Rischi generati dall'uso degli attrezzi:

Punture, tagli, abrasioni; Urti, colpi, impatti, compressioni; Caduta dall'alto.

Pozzetti di ispezione e opere d'arte (fase)

Posa di pozzetti di ispezione prefabbricati.

Misure Preventive e Protettive specifiche della Lavorazione:

- 1) segnale:  Uso mezzi protezione(2);
Obbligo uso mezzi di protezione personale in dotazione a ciascuno

Macchine utilizzate:

- 1) Autocarro.

Lavoratori impegnati:

- 1) Addetto alla posa pozzetti di ispezione e opere d'arte;
Misure Preventive e Protettive, aggiuntive a quelle riportate nell'apposito successivo capitolo:
 - a) DPI: addetto alla posa pozzetti di ispezione e opere d'arte;

Prescrizioni Organizzative:

Devono essere forniti al lavoratore adeguati dispositivi di protezione individuale: **a)** casco; **b)** guanti; **c)** occhiali protettivi; **d)** calzature di sicurezza con suola antisdrucchiolo e impermeabile; **e)** occhiali o visiera di sicurezza; **f)** otoprotettori.

Rischi a cui è esposto il lavoratore:

- a) Caduta di materiale dall'alto o a livello;
- b) Scivolamenti, cadute a livello;

Attrezzi utilizzati dal lavoratore:

- a) Attrezzi manuali;
- b) Scala semplice;

Rischi generati dall'uso degli attrezzi:

Punture, tagli, abrasioni; Urti, colpi, impatti, compressioni; Caduta dall'alto.

Scavo di pulizia generale dell'area del cantiere

Scavo di pulizia generale dell'area di cantiere eseguito con mezzi meccanici.

Macchine utilizzate:

- 1) Autocarro;
- 2) Pala meccanica.

Lavoratori impegnati:

- 1) Addetto allo scavo di pulizia generale dell'area di cantiere;
Misure Preventive e Protettive, aggiuntive a quelle riportate nell'apposito successivo capitolo:
 - a) DPI: addetto allo scavo di pulizia generale dell'area di cantiere;

Prescrizioni Organizzative:

Devono essere forniti al lavoratore adeguati dispositivi di protezione individuale: **a)** casco; **b)** guanti; **c)** occhiali protettivi; **d)** calzature di sicurezza con suola antisdrucchiolo e impermeabile; **e)** mascherina antipolvere; **f)** otoprotettori.

Rischi a cui è esposto il lavoratore:

- a) M.M.C. (sollevamento e trasporto);

Attrezzi utilizzati dal lavoratore:

- a) Attrezzi manuali;

Rischi generati dall'uso degli attrezzi:

Punture, tagli, abrasioni; Urti, colpi, impatti, compressioni.

Smobilizzo del cantiere

Smobilizzo del cantiere realizzato attraverso lo smontaggio delle postazioni di lavoro fisse, di tutti gli impianti di cantiere, delle opere provvisorie e di protezione e della recinzione posta in opera all'insediamento del cantiere stesso.

Macchine utilizzate:

- 1) Autocarro;
- 2) Autogrù;
- 3) Carrello elevatore.

Lavoratori impegnati:

- 1) Addetto allo smobilizzo del cantiere;
Misure Preventive e Protettive, aggiuntive a quelle riportate nell'apposito successivo capitolo:
 - a) DPI: addetto allo smobilizzo del cantiere;

Prescrizioni Organizzative:

Devono essere forniti ai lavoratori adeguati dispositivi di protezione individuale: **a)** casco; **b)** guanti; **c)** calzature di sicurezza con suola antisdrucchiolo e impermeabile; **d)** occhiali di sicurezza.

Rischi a cui è esposto il lavoratore:

- a) Caduta di materiale dall'alto o a livello;
- b) Rumore;

Attrezzi utilizzati dal lavoratore:

- a) Argano a bandiera;
- b) Attrezzi manuali;
- c) Scala semplice;
- d) Trapano elettrico;

Rischi generati dall'uso degli attrezzi:

Caduta dall'alto; Caduta di materiale dall'alto o a livello; Punture, tagli, abrasioni; Urti, colpi, impatti, compressioni; Elettrocuzione; Inalazione polveri, fibre.

RISCHI individuati nelle Lavorazioni e relative MISURE PREVENTIVE E PROTETTIVE.

Elenco dei rischi:

- 1) Caduta dall'alto;
- 2) Caduta di materiale dall'alto o a livello;
- 3) Chimico;
- 4) Getti, schizzi;
- 5) Inalazione polveri, fibre;
- 6) M.M.C. (elevata frequenza);
- 7) M.M.C. (sollevamento e trasporto);
- 8) Punture, tagli, abrasioni;
- 9) R.O.A. (operazioni di saldatura);
- 10) Rumore;
- 11) Scivolamenti, cadute a livello;
- 12) Seppellimento, sprofondamento;
- 13) Vibrazioni.

RISCHIO: "Caduta dall'alto"

Descrizione del Rischio:

Lesioni a causa di cadute dall'alto per perdita di stabilità dell'equilibrio dei lavoratori, in assenza di adeguate misure di prevenzione, da un piano di lavoro ad un altro posto a quota inferiore.

MISURE PREVENTIVE e PROTETTIVE:

- a) Nelle lavorazioni: Montaggio di strutture verticali in acciaio parziale copertura camminamento ; Montaggio di copertura in lamiera grecata; Realizzazione della carpenteria di solaio in acciaio-calcestruzzo; Impermeabilizzazione nuova soletta camminamento esterno; Formazione di massetto per camminamento esterno; Rimozione di scossaline, canali di gronda, pluviali; Rimozione di impermeabilizzazione su copertura piana; Ripristino del massetto per rifacimento pendenze coperture; Impermeabilizzazione di coperture piane, tetto palestre; Realizzazione di opere di lattoneria; Applicazione di vernice protettiva su copertura; Contenimento dello sfondellamento intradosso solai palestre; Rimozione di scossaline, canali di gronda, pluviali; Rimozione di serramenti esterni; Posa di cupolotti su tetto piano;

Prescrizioni Esecutive:

Nei lavori in quota, ogni qualvolta non siano attuabili le misure di prevenzione e protezione collettiva, si devono utilizzare dispositivi di protezione individuale contro le cadute dall'alto. In particolare sono da prendere in considerazione specifici sistemi di sicurezza che consentono una maggior mobilità del lavoratore quali: avvolgitori/svolgitori automatici di fune di trattenuta; sistema a guida fissa e ancoraggio scorrevole, altri sistemi analoghi.

- b) Nelle lavorazioni: Posa di cupolotti su tetto piano;

Prescrizioni Esecutive:

Prima di procedere alla esecuzione di lavori su tetti, lucernari, coperture simili, deve essere accertato che questi abbiano resistenza sufficiente per sostenere il peso degli operai e dei materiali di impiego. Nel caso in cui sia dubbia tale resistenza, devono essere adottati i necessari apprestamenti atti a garantire la incolumità delle persone addette, disponendo a seconda dei casi, tavole sopra le orditure, sottopalchi e facendo uso di cinture di sicurezza.

Riferimenti Normativi:

D.Lgs. 9 aprile 2008 n. 81, Art. 148.

RISCHIO: "Caduta di materiale dall'alto o a livello"

Descrizione del Rischio:

Lesioni causate dall'investimento di masse cadute dall'alto, durante le operazioni di trasporto di materiali o per caduta degli stessi da opere provvisorie, o a livello, a seguito di demolizioni mediante esplosivo o a spinta da parte di materiali frantumati proiettati a distanza.

MISURE PREVENTIVE e PROTETTIVE:

- a) Nelle lavorazioni: Allestimento di depositi, zone per lo stoccaggio dei materiali e per gli impianti fissi;

Prescrizioni Esecutive:

Addetti all'imbracatura: verifica imbraco. Gli addetti, prima di consentire l'inizio della manovra di sollevamento devono verificare che il carico sia stato imbracato correttamente.

Addetti all'imbracatura: manovre di sollevamento del carico. Durante il sollevamento del carico, gli addetti devono accompagnarlo fuori dalla zona di interferenza con attrezzature, ostacoli o materiali eventualmente presenti, solo per lo stretto necessario.

Addetti all'imbracatura: allontanamento. Gli addetti all'imbracatura ed aggancio del carico, devono allontanarsi al più presto dalla sua traiettoria durante la fase di sollevamento.

Addetti all'imbracatura: attesa del carico. E' vietato sostare in attesa sotto la traiettoria del carico.

Addetti all'imbracatura: conduzione del carico in arrivo. E' consentito avvicinarsi al carico in arrivo, per pilotarlo fuori dalla zona di interferenza con eventuali ostacoli presenti, solo quando questo è giunto quasi al suo piano di destinazione.

Addetti all'imbracatura: sgancio del carico. Prima di sganciare il carico dall'apparecchio di sollevamento, bisognerà accertarsi preventivamente della stabilità del carico stesso.

Addetti all'imbracatura: rilascio del gancio. Dopo aver comandato la manovra di richiamo del gancio da parte dell'apparecchio di sollevamento, esso non va semplicemente rilasciato, ma accompagnato fuori dalla zona impegnata da attrezzature o materiali, per evitare agganci accidentali.

- b) Nelle lavorazioni: Rimozione di pavimenti esterni; Rimozione di sottofondo formato da sabbia granitica; Rimozione di impermeabilizzazione su copertura piana; Spicconatura massetto pendenze; Rimozione di pavimenti interni; Rimozione di massetto; Rimozione di pavimenti interni; Rimozione e livellamento disuguaglianze del sottofondo esistenti;

Prescrizioni Organizzative:

Il materiale di demolizione non deve essere gettato dall'alto, ma deve essere trasportato oppure convogliato in appositi canali, il cui estremo inferiore non deve risultare ad altezza maggiore di m 2 dal livello del piano di raccolta.

Riferimenti Normativi:

D.Lgs. 9 aprile 2008 n.81, Art. 153; D.Lgs. 9 aprile 2008 n.81, Art. 152.

- c) Nelle lavorazioni: Posa di speco fognario prefabbricato; Pozzetti di ispezione e opere d'arte; Smobilizzo del cantiere;

Prescrizioni Esecutive:

Gli addetti all'imbracatura devono seguire le seguenti indicazioni: **a)** verificare che il carico sia stato imbracato correttamente; **b)** accompagnare inizialmente il carico fuori dalla zona di interferenza con attrezzature, ostacoli o materiali eventualmente presenti; **c)** allontanarsi dalla traiettoria del carico durante la fase di sollevamento; **d)** non sostare in attesa sotto la traiettoria del carico; **e)** avvicinarsi al carico in arrivo per pilotarlo fuori dalla zona di interferenza con eventuali ostacoli presenti; **f)** accertarsi della stabilità del carico prima di sganciarlo; **g)** accompagnare il gancio fuori dalla zona impegnata da attrezzature o materiali durante la manovra di richiamo.

RISCHIO: Chimico

Descrizione del Rischio:

Attività in cui sono impiegati agenti chimici, o se ne prevede l'utilizzo, in ogni tipo di procedimento, compresi la produzione, la manipolazione, l'immagazzinamento, il trasporto o l'eliminazione e il trattamento dei rifiuti, o che risultino da tale attività lavorativa. Per tutti i dettagli inerenti l'analisi del rischio (schede di valutazione, ecc) si rimanda al documento di valutazione specifico.

MISURE PREVENTIVE e PROTETTIVE:

- a) Nelle lavorazioni: Getto di calcestruzzo per micropali ; Realizzazione della carpenteria per le strutture in fondazione; Getto in calcestruzzo per le strutture in fondazione; Formazione di massetto per camminamento esterno; Posa di pavimenti esterni ; Ripristino del massetto per rifacimento pendenze coperture; Applicazione di vernice protettiva su copertura; Realizzazione di divisori interni; Formazione intonaci interni (tradizionali); Formazione di massetto per pavimenti interni; Posa di rivestimenti interni; Tinteggiatura di superfici interne;

Misure tecniche e organizzative:

Misure generali. A seguito di valutazione dei rischi, al fine di eliminare o, comunque ridurre al minimo, i rischi derivanti da agenti chimici pericolosi, devono essere adottate adeguate misure generali di protezione e prevenzione: **a)** la progettazione e l'organizzazione dei sistemi di lavorazione sul luogo di lavoro deve essere effettuata nel rispetto delle condizioni di salute e sicurezza dei lavoratori; **b)** le attrezzature di lavoro fornite devono essere idonee per l'attività specifica e mantenute adeguatamente; **c)** il numero di lavoratori presenti durante l'attività specifica deve essere quello minimo in funzione della necessità della lavorazione; **d)** la durata e l'intensità dell'esposizione ad agenti chimici pericolosi deve essere ridotta al minimo; **e)** devono essere fornite indicazioni in merito alle misure igieniche da rispettare per il mantenimento delle condizioni di salute e sicurezza dei lavoratori; **f)** le quantità di agenti presenti sul posto di lavoro, devono essere ridotte al minimo, in funzione delle necessità di lavorazione; **g)** devono essere adottati metodi di lavoro appropriati comprese le disposizioni che garantiscono la sicurezza nella manipolazione, nell'immagazzinamento e nel trasporto sul luogo di lavoro di agenti chimici pericolosi e dei rifiuti che contengono detti agenti.

RISCHIO: "Getti, schizzi"

Descrizione del Rischio:

Lesioni riguardanti qualsiasi parte del corpo durante i lavori, a freddo o a caldo, eseguiti a mano o con utensili, con materiali, sostanze, prodotti, attrezzature che possono dare luogo a getti e/o schizzi pericolosi per la salute o alla proiezione di schegge.

MISURE PREVENTIVE e PROTETTIVE:

- a) Nelle lavorazioni: Perforazioni per micropali ;

Prescrizioni Organizzative:

In prossimità del foro di perforazione dovranno essere posizionati schermi protettivi dalle possibili proiezioni di residui di perforazione (terriccio), per salvaguardare il personale addetto.

RISCHIO: "Inalazione polveri, fibre"

Descrizione del Rischio:

Lesioni all'apparato respiratorio ed in generale alla salute del lavoratore derivanti dall'esposizione per l'impiego diretto di materiali in grana minuta, in polvere o in fibrosi e/o derivanti da lavorazioni o operazioni che ne comportano l'emissione.

MISURE PREVENTIVE e PROTETTIVE:

- a) Nelle lavorazioni: Rimozione di sottofondo formato da sabbia granitica; Rimozione di impermeabilizzazione su copertura piana; Spicconatura massetto pendenze; Rimozione di pavimenti interni; Rimozione di massetto; Demolizione di pareti divisorie; Rimozione di pavimenti interni; Rimozione e livellamento disuguaglianze del sottofondo esistenti;

Prescrizioni Organizzative:

Durante i lavori di demolizione si deve provvedere a ridurre il sollevamento della polvere, irrorando con acqua le murature ed i materiali di risulta e curando che lo stoccaggio e l'evacuazione dei detriti e delle macerie avvengano correttamente.

Riferimenti Normativi:

D.Lgs. 9 aprile 2008 n. 81, Art. 96; D.Lgs. 9 aprile 2008 n. 81, Art. 153.

RISCHIO: M.M.C. (elevata frequenza)

Descrizione del Rischio:

Attività comportante movimentazione manuale di carichi leggeri mediante movimenti ripetitivi ad elevata frequenza degli arti superiori (mani, polsi, braccia, spalle). Per tutti i dettagli inerenti l'analisi del rischio (schede di valutazione, ecc) si rimanda al documento di valutazione specifico.

MISURE PREVENTIVE e PROTETTIVE:

- a) Nelle lavorazioni: Posa di pavimenti esterni ; Formazione intonaci interni (tradizionali); Tinteggiatura di superfici interne;

Misure tecniche e organizzative:

Organizzazione del lavoro. Le attività lavorative devono essere organizzate tenuto conto delle seguenti indicazioni: i compiti dovranno essere tali da evitare prolungate sequenze di movimenti ripetitivi degli arti superiori (spalle, braccia, polsi e mani).

RISCHIO: M.M.C. (sollevamento e trasporto)

Descrizione del Rischio:

Attività comportante movimentazione manuale di carichi con operazioni di trasporto o sostegno comprese le azioni di sollevare e deporre i carichi. Per tutti i dettagli inerenti l'analisi del rischio (schede di valutazione, ecc) si rimanda al documento di valutazione specifico.

MISURE PREVENTIVE e PROTETTIVE:

- a) Nelle lavorazioni: Perforazioni per micropali ; Montaggio di strutture verticali in acciaio parziale copertura camminamento ; Rimozione di pavimenti esterni; Rimozione di sottofondo formato da sabbia granitica; Realizzazione della carpenteria di solaio in acciaio-calcestruzzo; Rimozione di impermeabilizzazione su copertura piana; Spicconatura massetto pendenze; Posa di recinzioni e cancellate; Rimozione di serramenti esterni; Posa di recinzioni e cancellate; Rimozione di serramenti interni; Rimozione di pavimenti interni; Rimozione di massetto; Demolizione di pareti divisorie; Realizzazione di divisorii interni; Rimozione di pavimenti interni; Rimozione e livellamento disuguaglianze del sottofondo esistenti; Scavo di pulizia generale dell'area del cantiere;

Misure tecniche e organizzative:

Organizzazione del lavoro. Le attività lavorative devono essere organizzate tenuto conto delle seguenti indicazioni: **a)** l'ambiente di lavoro (temperatura, umidità e ventilazione) deve presentare condizioni microclimatiche adeguate; **b)** gli spazi dedicati alla movimentazione devono essere adeguati; **c)** il sollevamento dei carichi deve essere eseguito sempre con due mani e da una sola persona; **d)** il carico da sollevare non deve essere estremamente freddo, caldo o contaminato; **e)** le altre attività

di movimentazione manuale devono essere minimali; **f**) deve esserci adeguata frizione tra piedi e pavimento; **g**) i gesti di sollevamento devono essere eseguiti in modo non brusco.

RISCHIO: "Punture, tagli, abrasioni"

Descrizione del Rischio:

Lesioni per punture, tagli, abrasioni di parte del corpo per contatto accidentale dell'operatore con elementi taglienti o pungenti o comunque capaci di procurare lesioni.

MISURE PREVENTIVE e PROTETTIVE:

- a) Nelle lavorazioni: Lavorazione e posa ferri di armatura per le strutture in fondazione;

Prescrizioni Esecutive:

I ferri d'attesa sporgenti vanno adeguatamente segnalati e protetti.

RISCHIO: R.O.A. (operazioni di saldatura)

Descrizione del Rischio:

Attività di saldatura comportante un rischio di esposizione a Radiazioni Ottiche Artificiali (ROA) nel campo dei raggi ultravioletti, infrarossi e radiazioni visibili. Per tutti i dettagli inerenti l'analisi del rischio (schede di valutazione, dispositivi di protezione individuale, ecc) si rimanda al documento di valutazione specifico.

MISURE PREVENTIVE e PROTETTIVE:

- a) Nelle lavorazioni: Montaggio di strutture verticali in acciaio parziale copertura camminamento ; Realizzazione della carpenteria di solaio in acciaio-calcestruzzo; Posa di recinzioni e cancellate; Posa di recinzioni e cancellate; Realizzazione di impianto idrico-sanitario di carico e scarico; Posa delle rubinetterie e degli apparecchi sanitari s.i. palestre;

Misure tecniche e organizzative:

Misure tecniche, organizzative e procedurali. Al fine di ridurre l'esposizione a radiazioni ottiche artificiali devono essere adottate le seguenti misure: **a**) durante le operazioni di saldatura devono essere adottati metodi di lavoro che comportano una minore esposizione alle radiazioni ottiche; **b**) devono essere applicate adeguate misure tecniche per ridurre l'emissione delle radiazioni ottiche, incluso, quando necessario, l'uso di dispositivi di sicurezza, schermatura o analoghi meccanismi di protezione della salute; **c**) devono essere predisposti opportuni programmi di manutenzione delle attrezzature per le operazioni di saldatura, dei luoghi di lavoro e delle postazioni di lavoro; **d**) i luoghi e le postazioni di lavoro devono essere progettati al fine di ridurre le esposizioni alle radiazioni ottiche prodotte dalle operazioni di saldatura; **e**) la durata delle operazioni di saldatura deve essere ridotta al minimo possibile; **f**) i lavoratori devono avere la disponibilità di adeguati dispositivi di protezione individuale dalle radiazioni ottiche prodotte durante le operazioni di saldatura; **g**) i lavoratori devono avere la disponibilità delle istruzioni del fabbricante delle attrezzature utilizzate nelle operazioni di saldatura; **h**) le aree in cui si effettuano operazioni di saldatura devono essere indicate con un'apposita segnaletica e l'accesso alle stesse deve essere limitato.

RISCHIO: Rumore

Descrizione del Rischio:

Attività con esposizione dei lavoratori a rumore. Per tutti i dettagli inerenti l'analisi del rischio (schede di valutazione, dispositivi di protezione individuale, ecc) si rimanda al documento di valutazione specifico.

MISURE PREVENTIVE e PROTETTIVE:

- a) Nelle lavorazioni: Allestimento di depositi, zone per lo stoccaggio dei materiali e per gli impianti fissi; Realizzazione della recinzione e degli accessi al cantiere; Perforazioni per micropali ; Posa di pavimenti esterni ; Posa di cupolotti su tetto piano; Posa di rivestimenti interni; Posa di serramenti interni;

Fascia di appartenenza. Il livello di esposizione è "Compreso tra i valori inferiori e superiori di azione: 80/85 dB(A) e 135/137 dB(C)".

Misure tecniche e organizzative:

Organizzazione del lavoro. Le attività lavorative devono essere organizzate tenuto conto delle seguenti indicazioni: **a**) adozione di metodi di lavoro che implicano una minore esposizione al rumore; **b**) scelta di attrezzature di lavoro adeguate, tenuto conto del lavoro da svolgere, che emettano il minor rumore possibile; **c**) riduzione del rumore mediante una migliore organizzazione del lavoro attraverso la limitazione e della durata e dell'intensità dell'esposizione e l'adozione di orari di lavoro appropriati, con sufficienti periodi di riposo; **d**) adozione di opportuni programmi di manutenzione delle attrezzature e

macchine di lavoro, del luogo di lavoro e dei sistemi sul posto di lavoro; **e)** progettazione della struttura dei luoghi e dei posti di lavoro al fine di ridurre l'esposizione al rumore dei lavoratori; **f)** adozione di misure tecniche per il contenimento del rumore trasmesso per via aerea, quali schermature, involucri o rivestimenti realizzati con materiali fonoassorbenti; **g)** adozione di misure tecniche per il contenimento del rumore strutturale, quali sistemi di smorzamento o di isolamento; **h)** locali di riposo messi a disposizione ai lavoratori con rumorosità ridotta a un livello compatibile con il loro scopo e le loro condizioni di utilizzo.

- b) Nelle lavorazioni: Getto di calcestruzzo per micropali ; Realizzazione della carpenteria per le strutture in fondazione; Getto in calcestruzzo per le strutture in fondazione; Montaggio di strutture verticali in acciaio parziale copertura camminamento ; Rimozione di pavimenti esterni; Rimozione di sottoondo formato da sabbia granitica; Realizzazione della carpenteria di solaio in acciaio-calcestruzzo; Impermeabilizzazione nuova soletta camminamento esterno; Rimozione di impermeabilizzazione su copertura piana; Spicconatura massetto pendenze; Impermeabilizzazione di coperture piane, tetto palestre; Posa di recinzioni e cancellate; Posa di recinzioni e cancellate; Rimozione di apparecchi sanitari; Rimozione di pavimenti interni; Rimozione di massetto; Rimozione di impianti; Demolizione di pareti divisorie; Realizzazione di divisori interni; Rimozione di pavimenti interni; Rimozione e livellamento disuguaglianze del sottofondo esistenti; Smobilizzo del cantiere;

Fascia di appartenenza. Il livello di esposizione è "Maggiore dei valori superiori di azione: 85 dB(A) e 137 dB(C)".

Misure tecniche e organizzative:

Organizzazione del lavoro. Le attività lavorative devono essere organizzate tenuto conto delle seguenti indicazioni: **a)** adozione di metodi di lavoro che implicano una minore esposizione al rumore; **b)** scelta di attrezzature di lavoro adeguate, tenuto conto del lavoro da svolgere, che emettano il minor rumore possibile; **c)** riduzione del rumore mediante una migliore organizzazione del lavoro attraverso la limitazione e della durata e dell'intensità dell'esposizione e l'adozione di orari di lavoro appropriati, con sufficienti periodi di riposo; **d)** adozione di opportuni programmi di manutenzione delle attrezzature e macchine di lavoro, del luogo di lavoro e dei sistemi sul posto di lavoro; **e)** progettazione della struttura dei luoghi e dei posti di lavoro al fine di ridurre l'esposizione al rumore dei lavoratori; **f)** adozione di misure tecniche per il contenimento del rumore trasmesso per via aerea, quali schermature, involucri o rivestimenti realizzati con materiali fonoassorbenti; **g)** adozione di misure tecniche per il contenimento del rumore strutturale, quali sistemi di smorzamento o di isolamento; **h)** locali di riposo messi a disposizione ai lavoratori con rumorosità ridotta a un livello compatibile con il loro scopo e le loro condizioni di utilizzo.

Segnalazione e delimitazione dell'ambiente di lavoro. I luoghi di lavoro devono avere i seguenti requisiti: **a)** indicazione, con appositi segnali, dei luoghi di lavoro dove i lavoratori sono esposti ad un rumore al di sopra dei valori superiori di azione; **b)** ove ciò è tecnicamente possibile e giustificato dal rischio, delimitazione e accesso limitato delle aree, dove i lavoratori sono esposti ad un rumore al di sopra dei valori superiori di azione.

- c) Nelle lavorazioni: Formazione di massetto per camminamento esterno; Ripristino del massetto per rifacimento pendenze coperture; Realizzazione di opere di lattoneria; Applicazione di vernice protettiva su copertura; Realizzazione di impianto idrico-sanitario di carico e scarico; Formazione intonaci interni (tradizionali); Formazione di massetto per pavimenti interni; Posa delle rubinetterie e degli apparecchi sanitari s.i. palestre; Tinteggiatura di superfici interne;

Fascia di appartenenza. Il livello di esposizione è "Minore dei valori inferiori di azione: 80 dB(A) e 135 dB(C)".

Misure tecniche e organizzative:

Organizzazione del lavoro. Le attività lavorative devono essere organizzate tenuto conto delle seguenti indicazioni: **a)** adozione di metodi di lavoro che implicano una minore esposizione al rumore; **b)** scelta di attrezzature di lavoro adeguate, tenuto conto del lavoro da svolgere, che emettano il minor rumore possibile; **c)** riduzione del rumore mediante una migliore organizzazione del lavoro attraverso la limitazione e della durata e dell'intensità dell'esposizione e l'adozione di orari di lavoro appropriati, con sufficienti periodi di riposo; **d)** adozione di opportuni programmi di manutenzione delle attrezzature e macchine di lavoro, del luogo di lavoro e dei sistemi sul posto di lavoro; **e)** progettazione della struttura dei luoghi e dei posti di lavoro al fine di ridurre l'esposizione al rumore dei lavoratori; **f)** adozione di misure tecniche per il contenimento del rumore trasmesso per via aerea, quali schermature, involucri o rivestimenti realizzati con materiali fonoassorbenti; **g)** adozione di misure tecniche per il contenimento del rumore strutturale, quali sistemi di smorzamento o di isolamento; **h)** locali di riposo messi a disposizione ai lavoratori con rumorosità ridotta a un livello compatibile con il loro scopo e le loro condizioni di utilizzo.

RISCHIO: "Scivolamenti, cadute a livello"

Descrizione del Rischio:

Lesioni a causa di scivolamenti e cadute sul piano di lavoro, provocati da presenza di grasso o sporco sui punti di appiglio e/o da cattive condizioni del posto di lavoro o della viabilità pedonale e/o dalla cattiva luminosità degli ambienti di lavoro.

MISURE PREVENTIVE e PROTETTIVE:

- a) Nelle lavorazioni: Scavo a sezione obbligata; Posa di speco fognario prefabbricato; Pozzetti di ispezione e opere d'arte;

Prescrizioni Esecutive:

Il ciglio del fronte di scavo dovrà essere reso inaccessibile mediante barriere mobili, posizionate ad opportuna distanza di

sicurezza e spostabili con l'avanzare del fronte dello scavo stesso. Dovrà provvedersi, inoltre, a segnalare la presenza dello scavo con opportuni cartelli. A scavo ultimato, tali barriere mobili provvisorie dovranno essere sostituite da regolari parapetti.

Riferimenti Normativi:

D.Lgs. 9 aprile 2008 n. 81, Art. 118.

- b) Nelle lavorazioni: Posa ferri di armatura per micropali ;

Prescrizioni Esecutive:

Segnalare adeguatamente il posizionamento dei micropali nel terreno per evitare, a causa del loro sporgere sul piano di campagna, cadute e scivolamenti a livello.

RISCHIO: "Seppellimento, sprofondamento"

Descrizione del Rischio:

Seppellimento e sprofondamento a seguito di slittamenti, frane, crolli o cedimenti nelle operazioni di scavi all'aperto o in sotterraneo, di demolizione, di manutenzione o pulizia all'interno di silos, serbatoi o depositi, di disarmo delle opere in c.a., di stoccaggio dei materiali, e altre.

MISURE PREVENTIVE e PROTETTIVE:

- a) Nelle lavorazioni: Scavo a sezione obbligata;

Prescrizioni Organizzative:

Quando per la particolare natura del terreno o per causa di piogge, di infiltrazione, di gelo o disgelo, o per altri motivi, siano da temere frane o scoscendimenti, deve essere provveduto all'armatura o al consolidamento del terreno.

Riferimenti Normativi:

D.Lgs. 9 aprile 2008 n. 81, Art. 118.

RISCHIO: Vibrazioni

Descrizione del Rischio:

Attività con esposizione dei lavoratori a vibrazioni. Per tutti i dettagli inerenti l'analisi del rischio (schede di valutazione, ecc) si rimanda al documento di valutazione specifico.

MISURE PREVENTIVE e PROTETTIVE:

- a) Nelle lavorazioni: Rimozione di pavimenti esterni; Rimozione di sottofondo formato da sabbia granitica; Rimozione di impermeabilizzazione su copertura piana; Spicconatura massetto pendenze; Rimozione di apparecchi sanitari; Rimozione di pavimenti interni; Rimozione di massetto; Rimozione di impianti; Demolizione di pareti divisorie; Realizzazione di impianto idrico-sanitario di carico e scarico; Posa delle rubinetterie e degli apparecchi sanitari s.i. palestre; Rimozione di pavimenti interni; Rimozione e livellamento disuguaglianze del sottofondo esistenti;

Fascia di appartenenza. Mano-Braccio (HAV): "Compreso tra 2,5 e 5,0 m/s²"; Corpo Intero (WBV): "Non presente".

Misure tecniche e organizzative:

Misure generali. I rischi, derivanti dall'esposizione dei lavoratori a vibrazioni, devono essere eliminati alla fonte o ridotti al minimo.

Organizzazione del lavoro. Le attività lavorative devono essere organizzate tenuto conto delle seguenti indicazioni: **a)** i metodi di lavoro adottati devono essere quelli che richiedono la minore esposizione a vibrazioni meccaniche; **b)** la durata e l'intensità dell'esposizione a vibrazioni meccaniche deve essere opportunamente limitata al minimo necessario per le esigenze della lavorazione; **c)** l'orario di lavoro deve essere organizzato in maniera appropriata al tipo di lavoro da svolgere; **d)** devono essere previsti adeguati periodi di riposo in funzione del tipo di lavoro da svolgere.

Attrezzature di lavoro. Le attrezzature di lavoro impiegate devono: **a)** essere adeguate al lavoro da svolgere; **b)** essere concepite nel rispetto dei principi ergonomici; **c)** produrre il minor livello possibile di vibrazioni, tenuto conto del lavoro da svolgere; **d)** essere soggette ad adeguati programmi di manutenzione.

Dispositivi di protezione individuale:

Indumenti per la protezione dal freddo e dall'umidità, guanti che attenuano la vibrazione trasmessa al sistema mano-braccio, maniglie che attenuano la vibrazione trasmessa al sistema mano-braccio.

- b) Nelle lavorazioni: Posa di pavimenti esterni ; Posa di rivestimenti interni;

Fascia di appartenenza. Mano-Braccio (HAV): "Inferiore a 2,5 m/s²"; Corpo Intero (WBV): "Non presente".

Misure tecniche e organizzative:

Misure generali. I rischi, derivanti dall'esposizione dei lavoratori a vibrazioni, devono essere eliminati alla fonte o ridotti al minimo.

ATTREZZATURE utilizzate nelle Lavorazioni

Elenco degli attrezzi:

- 1) Andatoie e Passerelle;
- 2) Andatoie e Passerelle;
- 3) Argano a bandiera;
- 4) Argano a cavalletto;
- 5) Attrezzi manuali;
- 6) Attrezzi manuali;
- 7) Avvitatore elettrico;
- 8) Betoniera a bicchiere;
- 9) Cannello a gas;
- 10) Cannello per saldatura ossiacetilenica;
- 11) Impastatrice;
- 12) Impianto di iniezione per miscele cementizie;
- 13) Levigatrice elettrica;
- 14) Livellatrice ad elica;
- 15) Martello demolitore elettrico;
- 16) Ponte su cavalletti;
- 17) Ponteggio metallico fisso;
- 18) Ponteggio mobile o trabattello;
- 19) Saldatrice elettrica;
- 20) Scala doppia;
- 21) Scala semplice;
- 22) Sega circolare;
- 23) Sega circolare;
- 24) Smerigliatrice angolare (flessibile);
- 25) Smerigliatrice angolare (flessibile);
- 26) Taglierina elettrica;
- 27) Trancia-piegaferri;
- 28) Trapano elettrico;
- 29) Trapano elettrico;
- 30) Vibratore elettrico per calcestruzzo.

Andatoie e Passerelle

Le andatoie e le passerelle sono delle opere provvisorie che vengono predisposte per consentire il collegamento di posti di lavoro collocati a quote differenti o separati da vuoti, come nel caso di scavi in trincea o ponteggi.

Rischi generati dall'uso dell'Attrezzo:

- 1) Caduta dall'alto;
- 2) Caduta di materiale dall'alto o a livello;

Misure Preventive e Protettive relative all'Attrezzo:

- 1) Andatoie e Passerelle: misure preventive e protettive;

Prescrizioni Esecutive:

Modalità d'utilizzo: **1)** Controllare la stabilità, solidità e completezza dell'andatoia o passerella, rivolgendo particolare attenzione al tavolato di calpestio ed ai parapetti; **2)** Evitare di sovraccaricare l'andatoia o passerella; **3)** Ogni anomalia o instabilità dell'andatoia o passerella, andrà tempestivamente segnalata al preposto e/o al datore di lavoro.

Principali modalità di posa in opera: **1)** Le andatoie o passerelle devono avere larghezza non inferiore a m 0.60 se destinate al solo passaggio dei lavoratori, a m 1.20 se destinate anche al trasporto dei materiali; **2)** La pendenza non deve essere superiore al 50%; **3)** Per andatoie lunghe, la passerella dovrà esser interrotta da pianerottoli di riposo; **4)** Sul calpestio delle andatoie e passerelle, andranno fissati listelli trasversali a distanza non superiore al passo di un uomo carico; **5)** I lati delle andatoie e passerelle prospicienti il vuoto, dovranno essere munite di normali parapetti e tavole fermapiede; **6)** Qualora le andatoie e passerelle costituiscano un passaggio stabile non provvisorio e sussista la possibilità di caduta di materiali dall'alto, andranno adeguatamente protette a mezzo di un impalcato di sicurezza.

Riferimenti Normativi:

D.Lgs. 9 aprile 2008 n. 81, Art. 130.

- 2) DPI: utilizzatore andatoie e passerelle;

Prescrizioni Organizzative:

Devono essere forniti al lavoratore adeguati dispositivi di protezione individuale: **a)** calzature di sicurezza; **b)** guanti; **c)**

indumenti protettivi (tute).

Andatoie e Passerelle

Le andatoie e le passerelle sono opere provvisorie predisposte per consentire il collegamento di posti di lavoro collocati a quote differenti o separati da vuoti, come nel caso di scavi in trincea o ponteggi.

Rischi generati dall'uso dell'Attrezzo:

- 1) Caduta dall'alto;
- 2) Caduta di materiale dall'alto o a livello;

Misure Preventive e Protettive relative all'Attrezzo:

- 1) Andatoie e Passerelle: misure preventive e protettive;

Prescrizioni Esecutive:

Istruzioni per gli addetti: **1)** verificare la stabilità e la completezza delle passerelle o andatoie, con particolare riguardo alle tavole che compongono il piano di calpestio ed ai parapetti; **2)** verificare la completezza e l'efficacia della protezione verso il vuoto (parapetto con arresto al piede); **3)** non sovraccaricare passerelle o andatoie con carichi eccessivi; **4)** verificare di non dover movimentare manualmente carichi superiori a quelli consentiti; **5)** segnalare al responsabile del cantiere eventuali non rispondenze a quanto indicato.

Riferimenti Normativi:

D.Lgs. 9 aprile 2008 n. 81, Art. 130.

- 2) DPI: utilizzatore andatoie e passarelle;

Prescrizioni Organizzative:

Devono essere forniti all'utilizzatore adeguati dispositivi di protezione individuale: **a)** calzature di sicurezza; **b)** guanti; **c)** indumenti protettivi.

Argano a bandiera

L'argano è un apparecchio di sollevamento utilizzato prevalentemente nei cantieri urbani di recupero e piccola ristrutturazione per il sollevamento al piano di lavoro dei materiali e degli attrezzi.

Rischi generati dall'uso dell'Attrezzo:

- 1) Caduta dall'alto;
- 2) Caduta di materiale dall'alto o a livello;
- 3) Punture, tagli, abrasioni;
- 4) Urti, colpi, impatti, compressioni;

Misure Preventive e Protettive relative all'Attrezzo:

- 1) Argano a bandiera: misure preventive e protettive;

Prescrizioni Esecutive:

Prima dell'uso: **1)** verificare la presenza dei parapetti completi sul perimetro del posto di manovra; **2)** verificare la presenza degli staffoni e della tavola fermapièda da 30 cm nella parte frontale dell'elevatore; **3)** verificare l'integrità della struttura portante l'argano; **4)** con ancoraggio: verificare l'efficienza del puntone di fissaggio; **5)** verificare l'efficienza della sicura del gancio e dei morsetti fermafune con redancia; **6)** verificare l'integrità delle parti elettriche visibili; **7)** verificare l'efficienza dell'interruttore di linea presso l'elevatore; **8)** verificare la funzionalità della pulsantiera; **9)** verificare l'efficienza del fine corsa superiore e del freno per la discesa del carico; **10)** transennare a terra l'area di tiro.

Durante l'uso: **1)** mantenere abbassati gli staffoni; **2)** usare la cintura di sicurezza in momentanea assenza degli staffoni; **3)** usare i contenitori adatti al materiale da sollevare; **4)** verificare la corretta imbracatura dei carichi e la perfetta chiusura della sicura del gancio; **5)** non utilizzare la fune dell'elevatore per imbracare carichi; **6)** segnalare eventuali guasti; **7)** per l'operatore a terra: non sostare sotto il carico.

Dopo l'uso: **1)** scollegare elettricamente l'elevatore; **2)** ritrarre l'elevatore all'interno del solaio.

Riferimenti Normativi:

D.Lgs. 9 aprile 2008 n.81, Titolo III, Capo 1; D.Lgs. 9 aprile 2008 n.81, Titolo III, Capo 3; D.Lgs. 9 aprile 2008 n.81, Allegato 6.

- 2) DPI: utilizzatore argano a bandiera;

Prescrizioni Organizzative:

Devono essere forniti all'utilizzatore adeguati dispositivi di protezione individuale: **a)** casco; **b)** calzature di sicurezza; **c)** guanti; **d)** indumenti protettivi; **e)** attrezzatura anticaduta.

Argano a cavalletto

L'argano è un apparecchio di sollevamento utilizzato prevalentemente nei cantieri urbani di recupero e piccola ristrutturazione per il sollevamento al piano di lavoro dei materiali e degli attrezzi.

Rischi generati dall'uso dell'Attrezzo:

- 1) Caduta dall'alto;
- 2) Caduta di materiale dall'alto o a livello;
- 3) Punture, tagli, abrasioni;
- 4) Urti, colpi, impatti, compressioni;

Misure Preventive e Protettive relative all'Attrezzo:

- 1) Argano a cavalletto: misure preventive e protettive;

Prescrizioni Esecutive:

Prima dell'uso: 1) verificare la presenza dei parapetti completi sul perimetro del posto di manovra; 2) verificare la presenza degli staffoni e della tavola fermapiè da 30 cm nella parte frontale dell'elevatore; 3) verificare l'integrità della struttura portante l'argano; 4) con ancoraggio: verificare l'efficienza del puntone di fissaggio; 5) verificare l'efficienza della sicura del gancio e dei morsetti fermafune con redancia; 6) verificare l'integrità delle parti elettriche visibili; 7) verificare l'efficienza dell'interruttore di linea presso l'elevatore; 8) verificare la funzionalità della pulsantiera; 9) verificare l'efficienza del fine corsa superiore e del freno per la discesa del carico; 10) transennare a terra l'area di tiro.

Durante l'uso: 1) mantenere abbassati gli staffoni; 2) usare la cintura di sicurezza in momentanea assenza degli staffoni; 3) usare i contenitori adatti al materiale da sollevare; 4) verificare la corretta imbracatura dei carichi e la perfetta chiusura della sicura del gancio; 5) non utilizzare la fune dell'elevatore per imbracare carichi; 6) segnalare eventuali guasti; 7) per l'operatore a terra: non sostare sotto il carico.

Dopo l'uso: 1) scollegare elettricamente l'elevatore; 2) ritrarre l'elevatore all'interno del solaio.

Riferimenti Normativi:

D.Lgs. 9 aprile 2008 n.81, Titolo III, Capo 1; D.Lgs. 9 aprile 2008 n.81, Titolo III, Capo 3; D.Lgs. 9 aprile 2008 n.81, Allegato 6.

- 2) DPI: utilizzatore argano a cavalletto;

Prescrizioni Organizzative:

Devono essere forniti all'utilizzatore adeguati dispositivi di protezione individuale: **a)** casco; **b)** calzature di sicurezza; **c)** guanti; **d)** indumenti protettivi; **e)** attrezzatura anticaduta.

Attrezzi manuali

Gli attrezzi manuali (picconi, badili, martelli, tenaglie, cazzuole, frattazzi, chiavi, scalpelli, ecc.), presenti in tutte le fasi lavorative, sono sostanzialmente costituiti da una parte destinata all'impugnatura, in legno o in acciaio, ed un'altra, variamente conformata, alla specifica funzione svolta.

Rischi generati dall'uso dell'Attrezzo:

- 1) Punture, tagli, abrasioni;
- 2) Urti, colpi, impatti, compressioni;

Misure Preventive e Protettive relative all'Attrezzo:

- 1) Attrezzi manuali: misure preventive e protettive;

Prescrizioni Esecutive:

Prima dell'uso: 1) Accertati del buono stato della parte lavorativa dell'utensile; 2) Assicuratevi del buono stato del manico e del suo efficace fissaggio.

Durante l'uso: 1) Utilizza idonei paracolpi quando utilizzi punte e/o scalpelli; 2) Quando si utilizzano attrezzi ad impatto, provvedi ad allontanare adeguatamente terzi presenti; 3) Assumi una posizione stabile e corretta; 4) Evita di abbandonare gli attrezzi nei passaggi (in particolare se sopraelevati), provvedendo a riporli negli appositi contenitori.

Dopo l'uso: 1) Riponi correttamente l'utensile, verificandone lo stato di usura.

Riferimenti Normativi:

D.Lgs. 9 aprile 2008 n. 81, Allegato 6.

- 2) DPI: utilizzatore attrezzi manuali;

Prescrizioni Organizzative:

Devono essere forniti al lavoratore adeguati dispositivi di protezione individuale: **a)** casco; **b)** calzature di sicurezza; **c)** occhiali; **d)** guanti.

Attrezzi manuali

Gli attrezzi manuali, presenti in tutte le fasi lavorative, sono sostanzialmente costituiti da una parte destinata all'impugnatura ed un'altra, variamente conformata, alla specifica funzione svolta.

Rischi generati dall'uso dell'Attrezzo:

- 1) Punture, tagli, abrasioni;
- 2) Urti, colpi, impatti, compressioni;

Misure Preventive e Protettive relative all'Attrezzo:

- 1) Attrezzi manuali: misure preventive e protettive;

Prescrizioni Esecutive:

Prima dell'uso: 1) controllare che l'utensile non sia deteriorato; 2) sostituire i manici che presentino incrinature o scheggiature; 3) verificare il corretto fissaggio del manico; 4) selezionare il tipo di utensile adeguato all'impiego; 5) per punte e scalpelli utilizzare idonei paracolpi ed eliminare le sbavature dalle impugnature.

Durante l'uso: 1) impugnare saldamente l'utensile; 2) assumere una posizione corretta e stabile; 3) distanziare adeguatamente gli altri lavoratori; 4) non utilizzare in maniera impropria l'utensile; 5) non abbandonare gli utensili nei passaggi ed assicurarli da una eventuale caduta dall'alto; 6) utilizzare adeguati contenitori per riporre gli utensili di piccola taglia.

Dopo l'uso: 1) pulire accuratamente l'utensile; 2) riporre correttamente gli utensili; 3) controllare lo stato d'uso dell'utensile.

Riferimenti Normativi:

D.Lgs. 9 aprile 2008 n. 81, Titolo III, Capo 1; D.Lgs. 9 aprile 2008 n. 81, Allegato 6.

- 2) DPI: utilizzatore attrezzi manuali;

Prescrizioni Organizzative:

Devono essere forniti all'utilizzatore adeguati dispositivi di protezione individuale: **a)** casco; **b)** calzature di sicurezza; **c)** occhiali; **d)** guanti.

Avvitatore elettrico

L'avvitatore elettrico è un utensile elettrico di uso comune nel cantiere edile.

Rischi generati dall'uso dell'Attrezzo:

- 1) Elettrocuzione;
- 2) Urti, colpi, impatti, compressioni;

Misure Preventive e Protettive relative all'Attrezzo:

- 1) Avvitatore elettrico: misure preventive e protettive;

Prescrizioni Esecutive:

Prima dell'uso: 1) utilizzare solo utensili a doppio isolamento (220 V), o utensili alimentati a bassissima tensione di sicurezza (50 V), comunque non collegati elettricamente a terra; 2) controllare l'integrità dei cavi e della spina d'alimentazione; 3) verificare la funzionalità dell'utensile; 4) verificare che l'utensile sia di conformazione adatta.

Durante l'uso: 1) non intralciare i passaggi con il cavo di alimentazione; 2) interrompere l'alimentazione elettrica nelle pause di lavoro; 3) segnalare eventuali malfunzionamenti.

Dopo l'uso: 1) scollegare elettricamente l'utensile.

Riferimenti Normativi:

D.Lgs. 9 aprile 2008 n.81, Titolo III, Capo 1; D.Lgs. 9 aprile 2008 n.81, Titolo III, Capo 3; D.Lgs. 9 aprile 2008 n.81, Allegato 6.

- 2) DPI: utilizzatore avvitatore elettrico;

Prescrizioni Organizzative:

Devono essere forniti all'utilizzatore adeguati dispositivi di protezione individuale: **a)** calzature di sicurezza; **b)** guanti.

Betoniera a bicchiere

La betoniera a bicchiere è un'attrezzatura destinata al confezionamento di malta. Solitamente viene utilizzata per il confezionamento di malta per murature ed intonaci e per la produzione di piccole quantità di calcestruzzi.

Rischi generati dall'uso dell'Attrezzo:

- 1) Caduta di materiale dall'alto o a livello;
- 2) Cesoiamenti, stritolamenti;
- 3) Elettrocuzione;

- 4) Getti, schizzi;
- 5) Inalazione polveri, fibre;
- 6) Urti, colpi, impatti, compressioni;

Misure Preventive e Protettive relative all'Attrezzo:

- 1) Betoniera a bicchiere: misure preventive e protettive;

Prescrizioni Esecutive:

Prima dell'uso: **1)** verificare la presenza ed efficienza delle protezioni: al bicchiere, alla corona, agli organi di trasmissione, agli organi di manovra; **2)** verificare l'efficienza dei dispositivi di arresto di emergenza; **3)** verificare la presenza e l'efficienza della protezione sovrastante il posto di manovra (tettoia); **4)** verificare l'integrità dei collegamenti elettrici e di messa a terra per la parte visibile ed il corretto funzionamento degli interruttori e dispositivi elettrici di alimentazione e manovra.

Durante l'uso: **1)** e' vietato manomettere le protezioni; **2)** e' vietato eseguire operazioni di lubrificazione, pulizia, manutenzione o riparazione sugli organi in movimento; **3)** nelle betoniere a caricamento automatico accertarsi del fermo macchina prima di eseguire interventi sui sistemi di caricamento o nei pressi di questi; **4)** nelle betoniere a caricamento manuale le operazioni di carico non devono comportare la movimentazione di carichi troppo pesanti e/o in condizioni disagiate. Pertanto è necessario utilizzare le opportune attrezzature manuali quali pale o secchie.

Dopo l'uso: **1)** assicurarsi di aver tolto tensione ai singoli comandi ed all'interruttore generale di alimentazione al quadro; **2)** lasciare sempre la macchina in perfetta efficienza, curandone la pulizia alla fine dell'uso e l'eventuale lubrificazione; **3)** ricontrollare la presenza e l'efficienza di tutti i dispositivi di protezione (in quanto alla ripresa del lavoro la macchina potrebbe essere riutilizzata da altra persona).

Riferimenti Normativi:

Circolare Ministero del Lavoro n.103/80; D.Lgs. 9 aprile 2008 n.81, Titolo III, Capo 1; D.Lgs. 9 aprile 2008 n.81, Titolo III, Capo 3; D.Lgs. 9 aprile 2008 n.81, Allegato 6.

- 2) DPI: utilizzatore betoniera a bicchiere;

Prescrizioni Organizzative:

Devono essere forniti all'utilizzatore adeguati dispositivi di protezione individuale: **a)** casco; **b)** calzature di sicurezza; **c)** occhiali; **d)** maschere; **e)** otoprotettori; **f)** guanti; **g)** indumenti protettivi.

Cannello a gas

Il cannello a gas, usato essenzialmente per la posa di membrane bituminose, è alimentato da gas propano.

Rischi generati dall'uso dell'Attrezzo:

- 1) Inalazione fumi, gas, vapori;
- 2) Incendi, esplosioni;
- 3) Urti, colpi, impatti, compressioni;

Misure Preventive e Protettive relative all'Attrezzo:

- 1) Cannello a gas: misure preventive e protettive;

Prescrizioni Esecutive:

Prima dell'uso: **1)** verificare l'integrità dei tubi in gomma e le connessioni tra bombola e cannello; **2)** verificare la funzionalità del riduttore di pressione.

Durante l'uso: **1)** allontanare eventuali materiali infiammabili; **2)** evitare di usare la fiamma libera in corrispondenza del tubo e della bombola del gas; **3)** tenere la bombola nei pressi del posto di lavoro ma lontano da fonti di calore; **4)** tenere la bombola in posizione verticale; **5)** nelle pause di lavoro, spegnere la fiamma e chiudere l'afflusso del gas; **6)** tenere un estintore sul posto di lavoro.

Dopo l'uso: **1)** spegnere la fiamma chiudendo le valvole d'afflusso del gas; **2)** riporre la bombola nel deposito di cantiere; **3)** segnalare malfunzionamenti.

Riferimenti Normativi:

D.Lgs. 9 aprile 2008 n.81, Titolo III, Capo 1; D.Lgs. 9 aprile 2008 n.81, Allegato 6.

- 2) DPI: utilizzatore cannello a gas;

Prescrizioni Organizzative:

Devono essere forniti all'utilizzatore adeguati dispositivi di protezione individuale: **a)** calzature di sicurezza; **b)** guanti; **c)** occhiali; **d)** maschere; **e)** otoprotettori; **f)** indumenti protettivi.

Cannello per saldatura ossiacetilenica

Il cannello per saldatura ossiacetilenica è impiegato essenzialmente per operazioni di saldatura o taglio di parti metalliche.

Rischi generati dall'uso dell'Attrezzo:

- 1) Inalazione fumi, gas, vapori;
- 2) Incendi, esplosioni;
- 3) Urti, colpi, impatti, compressioni;

Misure Preventive e Protettive relative all'Attrezzo:

- 1) Cannello per saldatura ossiacetilenica: misure preventive e protettive;

Prescrizioni Esecutive:

Prima dell'uso: **1)** verificare l'assenza di gas o materiale infiammabile nell'ambiente o su tubazioni e/o serbatoi sui quali si effettuano gli interventi; **2)** verificare la stabilità e il vincolo delle bombole sul carrello portabombole; **3)** verificare l'integrità dei tubi in gomma e le connessioni tra le bombole ed il cannello; **4)** controllare i dispositivi di sicurezza contro il ritorno di fiamma, in prossimità dell'impugnatura, dopo i riduttori di pressione e in particolare nelle tubazioni lunghe più di 5 m; **5)** verificare la funzionalità dei riduttori di pressione e dei manometri; **6)** in caso di lavorazione in ambienti confinati predisporre un adeguato sistema di aspirazione fumi e/o di ventilazione.

Durante l'uso: **1)** trasportare le bombole con l'apposito carrello; **2)** evitare di utilizzare la fiamma libera in corrispondenza delle bombole e delle tubazioni del gas; **3)** non lasciare le bombole esposte ai raggi solari o ad altre fonti di calore; **4)** nelle pause di lavoro spegnere la fiamma e chiudere l'afflusso del gas; **5)** tenere un estintore sul posto di lavoro; **6)** segnalare eventuali malfunzionamenti.

Dopo l'uso: **1)** spegnere la fiamma chiudendo le valvole d'afflusso del gas; **2)** riporre le bombole nel deposito di cantiere.

Riferimenti Normativi:

D.Lgs. 9 aprile 2008 n.81, Titolo III, Capo 1; D.Lgs. 9 aprile 2008 n.81, Allegato 6.

- 2) DPI: utilizzatore cannello per saldatura ossiacetilenica;

Prescrizioni Organizzative:

Devono essere forniti all'utilizzatore adeguati dispositivi di protezione individuale: **a)** calzature di sicurezza; **b)** occhiali; **c)** maschera; **d)** otoprotettori; **e)** guanti; **f)** grembiule per saldatore; **g)** indumenti protettivi.

Impastatrice

L'impastatrice è un'attrezzatura da cantiere destinata alla preparazione a ciclo continuo di malta.

Rischi generati dall'uso dell'Attrezzo:

- 1) Caduta di materiale dall'alto o a livello;
- 2) Elettrocuzione;
- 3) Inalazione polveri, fibre;
- 4) Urti, colpi, impatti, compressioni;

Misure Preventive e Protettive relative all'Attrezzo:

- 1) Impastatrice: misure preventive e protettive;

Prescrizioni Esecutive:

Prima dell'uso: **1)** verificare l'integrità delle parti elettriche; **2)** verificare la presenza delle protezioni agli organi di trasmissione (pulegge, cinghie); **3)** verificare l'efficienza dell'interruttore di comando e del pulsante di emergenza; **4)** verificare l'efficienza della griglia di protezione dell'organo lavoratore e del dispositivo di blocco del moto per il sollevamento accidentale della stessa; **5)** verificare la presenza della tettoia di protezione del posto di lavoro (dove necessario).

Durante l'uso: **1)** non intralciare i passaggi con il cavo di alimentazione; **2)** non manomettere il dispositivo di blocco delle griglie; **3)** non rimuovere il carter di protezione della puleggia.

Dopo l'uso: **1)** scollegare elettricamente la macchina; **2)** eseguire le operazioni di revisione e manutenzione necessarie al reimpiego della macchina a motore fermo; **3)** curare la pulizia della macchina; **4)** segnalare eventuali guasti.

Riferimenti Normativi:

D.Lgs. 9 aprile 2008 n.81, Titolo III, Capo 1; D.Lgs. 9 aprile 2008 n.81, Titolo III, Capo 3; D.Lgs. 9 aprile 2008 n.81, Allegato 6.

- 2) DPI: utilizzatore impastatrice;

Prescrizioni Organizzative:

Devono essere forniti all'utilizzatore adeguati dispositivi di protezione individuale: **a)** casco; **b)** calzature di sicurezza; **c)** otoprotettori; **d)** maschere; **e)** guanti; **f)** indumenti protettivi.

Impianto di iniezione per miscele cementizie

L'impianto di iniezione per miscele cementizie è impiegato per il consolidamento e/o l'impermeabilizzazione di terreni, gallerie, scavi, diaframmi, discariche, o murature portanti, strutture in c.a. e strutture portanti in genere ecc.

Rischi generati dall'uso dell'Attrezzo:

- 1) Caduta dall'alto;
- 2) Elettrocuzione;
- 3) Getti, schizzi;
- 4) Inalazione polveri, fibre;
- 5) Irritazioni cutanee, reazioni allergiche;
- 6) Scoppio;
- 7) Urti, colpi, impatti, compressioni;

Misure Preventive e Protettive relative all'Attrezzo:

- 1) Impianto di iniezione per miscele cementizie: misure preventive e protettive;

Prescrizioni Esecutive:

Prima dell'uso: **1)** Accertati del buono stato dei collegamenti elettrici e di messa a terra e verifica l'efficienza degli interruttori e dispositivi elettrici di alimentazione e manovra; **2)** Qualora le lavorazioni riguardino il fronte o la volta di una galleria, accertati che siano stati predisposti trabattelli a norma per operare; **3)** Assicuratevi dell'integrità e del buon funzionamento del dispositivo contro il riavviamento automatico della macchina, al ristabilirsi della tensione in rete; **4)** Accertati che in prossimità della zona di iniezione sia presente ed efficiente un manometro per il controllo costante della pressione di iniezione; **5)** Assicuratevi dell'integrità e del buono stato delle tubazioni per le iniezioni, e accertati che siano disposte in modo da non intralciare i passaggi e da non essere esposte a danneggiamenti; **6)** Assicuratevi che sul luogo di lavoro sia sempre presente ed a disposizione degli addetti, una bottiglia lavaocchi.

Durante l'uso: **1)** Qualora si renda necessario liberare tubazioni e flessibili da eventuali intasamenti con pompe o iniettori funzionanti a bassa pressione, preventivamente assicuratevi di aver fissato saldamente le tubazioni stesse, dirigendo il getto verso zone interdette al passaggio e/o sosta; **2)** Accertati che le cannette di iniezione e sfiato siano di lunghezza adeguata per operare a distanza di sicurezza; **3)** Accertati della corretta tenuta delle giunzioni delle tubazioni, prima di procedere all'iniezione; **4)** Accertati che il tubo per le iniezioni in pressione, recante all'estremità il pistoncino di iniezione, sia adeguatamente fissato, per evitare eventuali "colpi di frusta"; **5)** Utilizza idonee mascherine protettive per le vie aeree, in caso di lavorazioni in ambienti scarsamente ventilati; **6)** Informa tempestivamente il preposto e/o il datore di lavoro, di malfunzionamenti o pericoli che dovessero evidenziarsi durante il lavoro.

Dopo l'uso: **1)** Verifica di aver aperto tutti i circuiti elettrici (interrotto ogni operatività) e l'interruttore generale di alimentazione del quadro; **2)** Ricordati di pulire accuratamente gli utensili e le tubazioni; **3)** Effettua tutte le operazioni di revisione e manutenzione della macchina secondo quanto indicato nel libretto e sempre dopo esserti accertato che il motore sia spento e non riavviabile da terzi accidentalmente.

Riferimenti Normativi:

D.Lgs. 9 aprile 2008 n.81, Titolo III, Capo 1; D.Lgs. 9 aprile 2008 n.81, Titolo III, Capo 3; D.Lgs. 9 aprile 2008 n. 81, Allegato 6.

- 2) DPI: utilizzatore impianto iniezione per malte cementizie;

Prescrizioni Organizzative:

Devono essere forniti all'utilizzatore adeguati dispositivi di protezione individuale: **a)** casco; **b)** calzature di sicurezza; **c)** occhiali; **d)** otoprotettori; **e)** guanti; **f)** indumenti protettivi.

Levigatrice elettrica

La levigatrice è un'attrezzatura elettrica utilizzata nelle operazioni di levigatura e lucidatura di pavimenti realizzati in piastrelle di marmo, graniglia, marmettoni, ecc.

Rischi generati dall'uso dell'Attrezzo:

- 1) Cesoiamenti, stritolamenti;
- 2) Inalazione fumi, gas, vapori;
- 3) Incendi, esplosioni;
Lesioni provocate da incendi e/o esplosioni a seguito di lavorazioni in presenza o in prossimità di materiali, sostanze o prodotti infiammabili.
- 4) Scivolamenti, cadute a livello;

Misure Preventive e Protettive relative all'Attrezzo:

- 1) Levigatrice elettrica: misure preventive e protettive;

Prescrizioni Esecutive:

Prima dell'uso: **1)** Accertati del buono stato dei collegamenti elettrici e di messa a terra e verifica l'efficienza degli interruttori e dispositivi elettrici di alimentazione e manovra; **2)** Accertati della presenza e dell'efficienza delle protezioni da contatto accidentale relative agli organi di manovra e agli altri organi di trasmissione del moto; **3)** Provvedi a delimitare la zona di lavoro.

Durante l'uso: **1)** Delimita l'area di lavoro esposta a livello di rumorosità elevato; **2)** Accertati che il cavo di alimentazione non intralci i passaggi e sia posizionato in modo da evitare che sia soggetto a danneggiamenti; **3)** Assicuratevi di aver interrotto l'alimentazione elettrica durante le pause di lavoro; **4)** Evita assolutamente di toccare gli organi lavoratori degli utensili o i materiali in lavorazione, in quanto, certamente surriscaldati; **5)** Provvedi ad allontanare rapidamente le sostanze residue della levigatura, depositandole in appositi contenitori metallici ed evitando assolutamente di immetterli direttamente nei tronchi

fognari; **6)** Informa tempestivamente il preposto e/o il datore di lavoro, di malfunzionamenti o pericoli che dovessero evidenziarsi durante il lavoro.

Dopo l'uso: **1)** Verifica di aver aperto tutti i circuiti elettrici (interrotto ogni operatività) e l'interruttore generale di alimentazione al quadro; **2)** Effettua tutte le operazioni di revisione e manutenzione della macchina secondo quanto indicato nel libretto e sempre dopo esserti accertato che il motore sia spento e non riavviabile da terzi accidentalmente.

Riferimenti Normativi:

- D.Lgs. 9 aprile 2008 n.81, Titolo III, Capo 1; D.Lgs. 9 aprile 2008 n.81, Titolo III, Capo 3; D.Lgs. 9 aprile 2008 n.81, Allegato 6.
2) DPI: utilizzatore levigatrice elettrica;

Prescrizioni Organizzative:

Devono essere forniti all'utilizzatore adeguati dispositivi di protezione individuale: **a)** guanti; **b)** calzature di sicurezza; **c)** otoprotettori; **d)** indumenti protettivi.

Livellatrice ad elica

La livellatrice ad elica è un'attrezzatura utilizzata nelle operazioni di finitura delle pavimentazioni in calcestruzzo.

Rischi generati dall'uso dell'Attrezzo:

- 1) Cesoiamenti, stritolamenti;
- 2) Inalazione fumi, gas, vapori;
- 3) Incendi, esplosioni;
Lesioni provocate da incendi e/o esplosioni a seguito di lavorazioni in presenza o in prossimità di materiali, sostanze o prodotti infiammabili.
- 4) Scivolamenti, cadute a livello;

Misure Preventive e Protettive relative all'Attrezzo:

- 1) Livellatrice ad elica: misure preventive e protettive;

Prescrizioni Esecutive:

Prima dell'uso: **1)** verificare l'efficienza dei comandi; **2)** controllare l'efficienza della protezione delle pale; **3)** controllare il corretto fissaggio del carter degli organi di trasmissione; **4)** per macchine alimentate elettricamente verificare l'integrità dei collegamenti, del cavo e della spina.

Durante l'uso: **1)** utilizzare la macchina in condizioni di stabilità adeguata evitando zone inclinate o aperture nel suolo; **2)** non utilizzare la macchina in ambienti chiusi e poco ventilati; **3)** non lasciare la macchina in moto senza sorveglianza; **4)** durante il rifornimento di carburante spegnere il motore e non fumare; **5)** segnalare tempestivamente eventuali malfunzionamenti.

Dopo l'uso: **1)** chiudere il rubinetto della benzina; **2)** nel caso di macchina elettrica disinserire la spina; **3)** lasciare sempre la macchina in perfetta efficienza, curandone la pulizia e l'eventuale manutenzione; **4)** eseguire gli interventi di revisione e manutenzione a motore spento.

Riferimenti Normativi:

- D.Lgs. 9 aprile 2008 n.81, Titolo III, Capo 1; D.Lgs. 9 aprile 2008 n.81, Titolo III, Capo 3; D.Lgs. 9 aprile 2008 n.81, Allegato 6.
2) DPI: utilizzatore livellatrice ad elica;

Prescrizioni Organizzative:

Devono essere forniti all'utilizzatore adeguati dispositivi di protezione individuale: **a)** guanti; **b)** calzature di sicurezza; **c)** otoprotettori; **d)** indumenti protettivi.

Martello demolitore elettrico

Il martello demolitore è un'attrezzatura la cui utilizzazione risulta necessaria ogni qualvolta si presenti l'esigenza di un elevato numero di colpi ed una battuta potente.

Rischi generati dall'uso dell'Attrezzo:

- 1) Elettrocuzione;
- 2) Inalazione polveri, fibre;
- 3) Urti, colpi, impatti, compressioni;

Misure Preventive e Protettive relative all'Attrezzo:

- 1) Martello demolitore elettrico: misure preventive e protettive;

Prescrizioni Esecutive:

Prima dell'uso: **1)** verificare che l'utensile sia del tipo a doppio isolamento (220 V), o alimentato a bassissima tensione di sicurezza (50V), comunque non collegato a terra; **2)** verificare l'integrità del cavo e della spina di alimentazione; **3)** verificare

il funzionamento dell'interruttore; **4**) segnalare la zona esposta a livello di rumorosità elevato; **5**) utilizzare la punta adeguata al materiale da demolire.

Durante l'uso: **1**) impugnare saldamente l'utensile con le due mani tramite le apposite maniglie; **2**) eseguire il lavoro in condizioni di stabilità adeguata; **3**) non intralciare i passaggi con il cavo di alimentazione; **4**) staccare il collegamento elettrico durante le pause di lavoro.

Dopo l'uso: **1**) scollegare elettricamente l'utensile; **2**) controllare l'integrità del cavo d'alimentazione; **3**) pulire l'utensile; **4**) segnalare eventuali malfunzionamenti.

Riferimenti Normativi:

D.Lgs. 9 aprile 2008 n.81, Titolo III, Capo 1; D.Lgs. 9 aprile 2008 n.81, Titolo III, Capo 3; D.Lgs. 9 aprile 2008 n.81, Allegato 6.

- 2) DPI: utilizzatore martello demolitore elettrico;

Prescrizioni Organizzative:

Devono essere forniti all'utilizzatore adeguati dispositivi di protezione individuale: **a**) casco; **b**) calzature di sicurezza; **c**) occhiali; **d**) maschera; **e**) otoprotettori; **f**) guanti antivibrazioni; **g**) indumenti protettivi.

Ponte su cavalletti

Il ponte su cavalletti è un'opera provvisoria costituita da un impalcato di assi in legno sostenuto da cavalletti.

Rischi generati dall'uso dell'Attrezzo:

- 1) Scivolamenti, cadute a livello;

Misure Preventive e Protettive relative all'Attrezzo:

- 1) Ponte su cavalletti: misure preventive e protettive;

Prescrizioni Esecutive:

Istruzioni per gli addetti: **1**) verificare la planarità del ponte. Se il caso, spessorare con zeppe in legno e non con mattoni o blocchi di cemento; **2**) verificare le condizioni generali del ponte, con particolare riguardo all'integrità dei cavalletti ed alla completezza del piano di lavoro; all'integrità, al blocco ed all'accostamento delle tavole; **3**) non modificare la corretta composizione del ponte rimuovendo cavalletti o tavole né utilizzare le componenti - specie i cavalletti se metallici - in modo improprio; **4**) non sovraccaricare il ponte con carichi non previsti o eccessivi ma caricarli con i soli materiali ed attrezzi necessari per la lavorazione in corso; **5**) segnalare al responsabile del cantiere eventuali non rispondenze o mancanza delle attrezzature per poter operare come indicato.

Riferimenti Normativi:

D.Lgs. 9 aprile 2008 n. 81, Art. 124; D.Lgs. 9 aprile 2008 n. 81, Art. 139; D.Lgs. 9 aprile 2008 n. 81, Allegato 18, Punto 2.2.2..

- 2) DPI: utilizzatore ponte su cavalletti;

Prescrizioni Organizzative:

Devono essere forniti all'utilizzatore adeguati dispositivi di protezione individuale: **a**) casco; **b**) calzature di sicurezza; **c**) guanti.

Ponteggio metallico fisso

Il ponteggio metallico fisso è un'opera provvisoria realizzata per eseguire lavori di ingegneria civile, quali nuove costruzioni o ristrutturazioni e manutenzioni, ad altezze superiori ai 2 metri.

Rischi generati dall'uso dell'Attrezzo:

- 1) Caduta dall'alto;
2) Caduta di materiale dall'alto o a livello;
3) Scivolamenti, cadute a livello;

Misure Preventive e Protettive relative all'Attrezzo:

- 1) Ponteggio metallico fisso: misure preventive e protettive;

Prescrizioni Esecutive:

Istruzioni per gli addetti: **1**) verificare che il ponteggio venga conservato in buone condizioni di manutenzione, che la protezione contro gli agenti nocivi esterni sia efficace e che il marchio del costruttore si mantenga rintracciabile e decifrabile; **2**) verificare la stabilità e integrità di tutti gli elementi del ponteggio ad intervalli periodici, dopo violente perturbazioni atmosferiche o prolungate interruzioni delle attività; **3**) procedere ad un controllo più accurato quando si interviene in un cantiere già avviato, con il ponteggio già installato o in fase di completamento; **4**) accedere ai vari piani del ponteggio in modo agevole e sicuro, utilizzando le apposite scale a mano sfalsate ad ogni piano, vincolate e protette verso il lato esterno; **5**) non salire o scendere lungo gli elementi del ponteggio; **6**) evitare di correre o saltare sugli intavolati del ponteggio; **7**) evitare di gettare dall'alto materiali di qualsiasi genere o elementi metallici del ponteggio; **8**) abbandonare il ponteggio in presenza di forte vento; **9**) controllare che in cantiere siano conservate tutte le documentazioni tecniche necessarie e richieste relative

all'installazione del ponteggio metallico; **10**) verificare che gli elementi del ponteggio ancora ritenuti idonei al reimpiego siano tenuti separati dal materiale non più utilizzabile; **11**) segnalare al responsabile del cantiere eventuali non rispondenze a quanto indicato.

Riferimenti Normativi:

D.Lgs. 9 aprile 2008 n. 81, Titolo IV, Capo II, Sezione IV; D.Lgs. 9 aprile 2008 n. 81, Titolo IV, Capo II, Sezione V; D.Lgs. 9 aprile 2008 n. 81, Allegato 18, Punto 2.; D.Lgs. 9 aprile 2008 n. 81, Allegato 18, Punto 3..

- 2) DPI: utilizzatore ponteggio metallico fisso;

Prescrizioni Organizzative:

Devono essere forniti all'utilizzatore adeguati dispositivi di protezione individuale: **a**) casco; **b**) calzature di sicurezza; **c**) guanti; **d**) attrezzatura anticaduta.

Ponteggio mobile o trabattello

Il ponte su ruote o trabattello è una piccola impalcatura che può essere facilmente spostata durante il lavoro consentendo rapidità di intervento. È costituita da una struttura metallica detta castello che può raggiungere anche i 15 metri di altezza. All'interno del castello possono trovare alloggio a quote differenti diversi impalcati. L'accesso al piano di lavoro avviene all'interno del castello tramite scale a mano che collegano i diversi impalcati. Trova impiego principalmente per lavori di finitura e di manutenzione, ma che non comportino grande impegno temporale.

Rischi generati dall'uso dell'Attrezzo:

- 1) Caduta dall'alto;
- 2) Caduta di materiale dall'alto o a livello;
- 3) Movimentazione manuale dei carichi;
- 4) Urti, colpi, impatti, compressioni;

Misure Preventive e Protettive relative all'Attrezzo:

- 1) Ponteggio mobile o trabattello: misure preventive e protettive;

Prescrizioni Esecutive:

Modalità d'utilizzo: **1**) Assicurati del buono stato di tutti gli elementi del ponteggio (aste, incastri, collegamenti); **2**) Accertati che il ponte sia stato montato in tutte le sue parti, con tutte le componenti previste dal produttore; **3**) Assicurati della perfetta planarità e verticalità della struttura e, quando necessario, provvedi a ripartire il carico del ponte sul terreno con tavoloni; **4**) Accertati dell'efficacia del blocco ruote; evita assolutamente di utilizzare impalcati di fortuna, ma utilizza solo quelli in dotazione o indicati dal produttore; **5**) Evita assolutamente di installare sul ponte apparecchi di sollevamento; **6**) Prima di effettuare spostamenti del ponteggio, accertati che non vi siano persone sopra di esso; **7**) Assicurati che non vi siano linee elettriche aeree a distanza inferiore a m. 5; **8**) Assicurati, nel caso di utilizzo all'esterno e di considerevole sviluppo verticale, che il ponte risulti ancorato alla costruzione almeno ogni due piani.

Principali modalità di posa in opera: **1**) Il trabattello dovrà essere realizzato dell'altezza indicata dal produttore, senza aggiunte di sovrastrutture; **2**) La massima altezza consentita è di m. 15, dal piano di appoggio all'ultimo piano di lavoro; **3**) La base dovrà essere di dimensioni tali da resistere ai carichi e da offrire garanzie al ribaltamento conseguenti alle oscillazioni cui possono essere sottoposti durante gli spostamenti o per colpi di vento; **4**) I ponti la cui altezza superi m. 6, andranno dotati di piedi stabilizzatori; il piano di scorrimento delle ruote deve risultare compatto e livellato; il ponte dovrà essere dotato alla base di dispositivi del controllo dell'orizzontalità; **5**) Le ruote del ponte devono essere metalliche, con diametro e larghezza non inferiore rispettivamente a 20 cm e 5 cm, e dotate di meccanismo per il bloccaggio: col ponte in opera, devono risultare sempre bloccate dalle due parti con idonei cunei o con stabilizzatori; **6**) Sull'elemento di base deve sempre essere presente una targa riportante i dati e le caratteristiche salienti del ponte, nonché le indicazioni di sicurezza e d'uso di cui tenere conto; **7**) Il ponte deve essere progettato per carichi non inferiori a quelli di norma indicati per i ponteggi metallici destinati ai lavori di costruzione; **8**) Per impedire lo sfilo delle aste, esse devono essere di un sistema di bloccaggio (elementi verticali, correnti, diagonali); **9**) L'impalcato deve essere completo e ben fissato sugli appoggi; **10**) Il parapetto di protezione che perimetra il piano di lavoro deve essere regolamentare e corredato sui quattro lati di tavola fermapiède alta almeno cm 20; **11**) Il piano di lavoro dovrà essere corredato di un regolare sottoponte a non più di m 2,50; **12**) L'accesso ai vari piani di lavoro deve avvenire attraverso scale a mano regolamentari: qualora esse presentino un'inclinazione superiore a 75° vanno protette con paraschiena, salvo adottare un dispositivo anticaduta da collegare alla cintura di sicurezza; **13**) Per l'accesso ai vari piani di lavoro sono consentite botole di passaggio, purché richiudibili con coperchio praticabile.

Riferimenti Normativi:

D.M. 22 maggio 1992 n.466; D.Lgs. 9 aprile 2008 n. 81, Titolo IV, Capo II, Sezione VI.

- 2) DPI: utilizzatore ponteggio mobile o trabattello;

Prescrizioni Organizzative:

Devono essere forniti al lavoratore adeguati dispositivi di protezione individuale: **a**) casco; **b**) calzature di sicurezza; **c**) guanti.

Saldatrice elettrica

La saldatrice elettrica è un utensile ad arco o a resistenza per l'effettuazione di saldature elettriche.

Rischi generati dall'uso dell'Attrezzo:

- 1) Elettrocuzione;
- 2) Inalazione fumi, gas, vapori;
- 3) Incendi, esplosioni;

Misure Preventive e Protettive relative all'Attrezzo:

- 1) Saldatrice elettrica: misure preventive e protettive;

Prescrizioni Esecutive:

Prima dell'uso: 1) verificare l'integrità dei cavi e della spina di alimentazione; 2) verificare l'integrità della pinza portaelettrodo; 3) non effettuare operazioni di saldatura in presenza di materiali infiammabili; 4) in caso di lavorazione in ambienti confinati, predisporre un adeguato sistema di aspirazione fumi e/o di ventilazione.

Durante l'uso: 1) non intralciare i passaggi con il cavo di alimentazione; 2) allontanare il personale non addetto alle operazioni di saldatura; 3) nelle pause di lavoro interrompere l'alimentazione elettrica.

Dopo l'uso: 1) staccare il collegamento elettrico della macchina; 2) segnalare eventuali malfunzionamenti.

Riferimenti Normativi:

D.Lgs. 9 aprile 2008 n.81, Titolo III, Capo 1; D.Lgs. 9 aprile 2008 n.81, Titolo III, Capo 3; D.Lgs. 9 aprile 2008 n.81, Allegato 6.

- 2) DPI: utilizzatore saldatrice elettrica;

Prescrizioni Organizzative:

Devono essere forniti all'utilizzatore adeguati dispositivi di protezione individuale: **a)** casco; **b)** calzature di sicurezza; **c)** maschere per saldatore; **d)** guanti; **e)** grembiule da saldatore; **f)** indumenti protettivi.

Scala doppia

La scala doppia deriva dall'unione di due scale semplici incernierate tra loro alla sommità e dotate di un limitatore di apertura. Viene adoperata per superare dislivelli o effettuare operazioni di carattere temporaneo a quote non altrimenti raggiungibili: discesa in scavi o pozzi, opere di finitura ed impiantistiche, ecc..

Rischi generati dall'uso dell'Attrezzo:

- 1) Caduta dall'alto;
- 2) Cesoiamenti, stritolamenti;
- 3) Movimentazione manuale dei carichi;
- 4) Urti, colpi, impatti, compressioni;

Misure Preventive e Protettive relative all'Attrezzo:

- 1) Scala doppia: misure preventive e protettive;

Prescrizioni Esecutive:

Modalità d'utilizzo: 1) Evita assolutamente di utilizzare scale metalliche per effettuare interventi su elementi in tensione; 2) Il trasporto a mano di pesi su una scala a pioli non deve precludere una presa sicura; 3) Evita di salire sull'ultimo gradino o piolo della scala; 4) Sia nella salita che nella discesa, utilizza la scala sempre rivolgendoti verso di essa; 5) Ricordati che non è consentita la contemporanea presenza di più lavoratori sulla scala; 6) E' assolutamente vietato lavorare a cavalcioni della scala; 7) E' vietato l'uso della scala doppia su qualsiasi opera provvisoria.

Principali modalità di posa in opera: 1) Quando l'uso della scala, per la loro altezza o per altre cause, comporta pericolo di sbandamento, esse devono essere adeguatamente assicurate o trattenute al piede da altra persona; 2) Le scale a pioli portatili devono poggiare su un supporto stabile, resistente, di dimensioni adeguate e immobile, in modo da garantire la posizione orizzontale dei pioli; 3) Lo scivolamento del piede delle scale a pioli portatili, durante il loro uso, deve essere impedito con fissaggio della parte superiore o inferiore dei montanti, o con qualsiasi dispositivo antiscivolo, o ricorrendo a qualsiasi altra soluzione di efficacia equivalente; 4) Le scale a pioli usate per l'accesso devono essere tali da sporgere a sufficienza oltre il livello di accesso, a meno che altri dispositivi garantiscono una presa sicura; 5) Le scale a pioli composte da più elementi inestabili o a sfilo devono essere utilizzate in modo da assicurare il fermo reciproco dei vari elementi; 6) E' consentito l'accesso sulla eventuale piattaforma, e/o sul gradino sottostante, solo qualora i montanti siano stati prolungati di almeno 60 cm al di sopra di essa.

Riferimenti Normativi:

D.Lgs. 9 aprile 2008 n. 81, Art. 113.

- 2) DPI: utilizzatore scala doppia;

Prescrizioni Organizzative:

Devono essere forniti al lavoratore adeguati dispositivi di protezione individuale: **a)** casco; **b)** calzature di sicurezza; **c)** guanti.

Scala semplice

La scala semplice è adoperata per superare dislivelli o effettuare operazioni di carattere temporaneo a quote non altrimenti raggiungibili.

Rischi generati dall'uso dell'Attrezzo:

- 1) Caduta dall'alto;
- 2) Urti, colpi, impatti, compressioni;

Misure Preventive e Protettive relative all'Attrezzo:

- 1) Scala semplice: misure preventive e protettive;

Prescrizioni Organizzative:

Caratteristiche di sicurezza: **1)** le scale a mano devono essere costruite con materiale adatto alle condizioni di impiego, possono quindi essere in ferro, alluminio o legno, ma devono essere sufficientemente resistenti ed avere dimensioni appropriate all'uso; **2)** le scale in legno devono avere i pioli incastrati nei montanti che devono essere trattenuti con tiranti in ferro applicati sotto i due pioli estremi; le scale lunghe più di 4 m devono avere anche un tirante intermedio; **3)** in tutti i casi le scale devono essere provviste di dispositivi antisdrucchiolo alle estremità inferiori dei due montanti e di elementi di trattenuta o di appoggi antisdrucchiolanti alle estremità superiori.

Prescrizioni Esecutive:

Prima dell'uso: **1)** la scala deve sporgere a sufficienza oltre il piano di accesso (è consigliabile che tale sporgenza sia di almeno 1 m), curando la corrispondenza del piolo con lo stesso (è possibile far proseguire un solo montante efficacemente fissato); **2)** le scale usate per l'accesso a piani successivi non devono essere poste una in prosecuzione dell'altra; **3)** le scale poste sul filo esterno di una costruzione od opere provvisorie (ponteggi) devono essere dotate di corrimano e parapetto; **4)** la scala deve distare dalla verticale di appoggio di una misura pari ad 1/4 della propria lunghezza; **5)** è vietata la riparazione dei pioli rotti con listelli di legno chiodati sui montanti; **6)** le scale posizionate su terreno cedevole vanno appoggiate su un'unica tavola di ripartizione; **7)** il sito dove viene installata la scala deve essere sgombrato da eventuali materiali e lontano dai passaggi.

Durante l'uso: **1)** le scale non vincolate devono essere trattenute al piede da altra persona; **2)** durante gli spostamenti laterali nessun lavoratore deve trovarsi sulla scala; **3)** evitare l'uso di scale eccessivamente sporgenti oltre il piano di arrivo; **4)** la scala deve essere utilizzata da una sola persona per volta limitando il peso dei carichi da trasportare; **5)** quando vengono eseguiti lavori in quota, utilizzando scale ad elementi innestati, una persona deve esercitare da terra una continua vigilanza sulla scala; **6)** la salita e la discesa vanno effettuate con il viso rivolto verso la scala.

Dopo l'uso: **1)** controllare periodicamente lo stato di conservazione delle scale provvedendo alla manutenzione necessaria; **2)** le scale non utilizzate devono essere conservate in un luogo riparato dalle intemperie e, possibilmente, sospese ad appositi ganci; **3)** segnalare immediatamente eventuali anomalie riscontrate, in particolare: pioli rotti, gioco fra gli incastri, fessurazioni, carenza dei dispositivi antiscivolo e di arresto.

Riferimenti Normativi:

D.Lgs. 9 aprile 2008 n. 81, Art. 113.

- 2) DPI: utilizzatore scala semplice;

Prescrizioni Organizzative:

Devono essere forniti all'utilizzatore adeguati dispositivi di protezione individuale: **a)** casco; **b)** calzature di sicurezza; **c)** guanti.

Sega circolare

La sega circolare, quasi sempre presente nei cantieri, viene utilizzata per il taglio del legname da carpenteria e/o per quello usato nelle diverse lavorazioni.

Rischi generati dall'uso dell'Attrezzo:

- 1) Elettrocuzione;
- 2) Inalazione polveri, fibre;
- 3) Punture, tagli, abrasioni;
- 4) Scivolamenti, cadute a livello;
- 5) Urti, colpi, impatti, compressioni;

Misure Preventive e Protettive relative all'Attrezzo:

- 1) Sega circolare: misure preventive e protettive;

Prescrizioni Esecutive:

Prima dell'uso: **1)** verificare la presenza ed efficienza della cuffia di protezione registrabile o a caduta libera sul banco di lavoro in modo tale che risulti libera la sola parte attiva del disco necessaria per effettuare la lavorazione; **2)** verificare la presenza ed efficienza del coltello divisore in acciaio posto dietro la lama e registrato a non più di 3 mm. dalla dentatura del disco (il suo scopo è quello di tenere aperto il taglio, quando si taglia legname per lungo, al fine di evitare il possibile rifiuto

del pezzo o l'eccessivo attrito delle parti tagliate contro le facciate del disco); **3)** verificare la presenza e l'efficienza degli schermi ai due lati del disco nella parte sottostante il banco di lavoro, in modo tale che sia evitato il contatto di tale parte di lama per azioni accidentali (come ad esempio potrebbe accadere durante l'azionamento dell'interruttore di manovra); **4)** verificare la presenza ed efficienza degli spingitoidi di legno per aiutarsi nel taglio di piccoli pezzi (se ben conformati ed utilizzati evitano di portare le mani troppo vicino al disco o comunque sulla sua traiettoria); **5)** verificare la stabilità della macchina (le vibrazioni eccessive possono provocare lo sbandamento del pezzo in lavorazione o delle mani che trattengono il pezzo); **6)** verificare la pulizia dell'area circostante la macchina, in particolare di quella corrispondente al posto di lavoro (eventuale materiale depositato può provocare inciampi o scivolamenti); **7)** verificare la pulizia della superficie del banco di lavoro (eventuale materiale depositato può costituire intralcio durante l'uso e distrarre l'addetto dall'operazione di taglio); **8)** verificare l'integrità dei collegamenti elettrici e di terra dei fusibili e delle coperture delle parti sotto tensione (scatole morsettiere - interruttori); **9)** verificare il buon funzionamento dell'interruttore di manovra; **10)** verificare la disposizione del cavo di alimentazione (non deve intralciare le manovre, non deve essere soggetto ad urti o danneggiamenti con il materiale lavorato o da lavorare, non deve intralciare i passaggi).

Durante l'uso: **1)** registrare la cuffia di protezione in modo tale che l'imbocco venga a sfiorare il pezzo in lavorazione e verificare che sia libera di alzarsi al passaggio del pezzo in lavorazione e di abbassarsi sul banco di lavoro, per quelle basculanti; **2)** per tagli di piccoli pezzi e, comunque, per quei tagli in cui le mani si verrebbero a trovare in prossimità del disco o sulla sua traiettoria, è indispensabile utilizzare spingitoidi; **3)** non distrarsi durante il taglio del pezzo; **4)** normalmente la cuffia di protezione è anche un idoneo dispositivo atto a trattenere le schegge; **5)** usare gli occhiali, se nella lavorazione specifica la cuffia di protezione risultasse insufficiente a trattenere le schegge.

Dopo l'uso: **1)** la macchina potrebbe venire utilizzata da altra persona, quindi deve essere lasciata in perfetta efficienza; **2)** lasciare il banco di lavoro libero da materiali; **3)** lasciare la zona circostante pulita con particolare riferimento a quella corrispondente al posto di lavoro; **4)** verificare l'efficienza delle protezioni; **5)** segnalare le eventuali anomalie al responsabile del cantiere.

Riferimenti Normativi:

- D.Lgs. 9 aprile 2008 n.81, Titolo III, Capo 1; D.Lgs. 9 aprile 2008 n.81, Titolo III, Capo 3; D.Lgs. 9 aprile 2008 n.81, Allegato 6.
2) DPI: utilizzatore sega circolare;

Prescrizioni Organizzative:

Devono essere forniti all'utilizzatore adeguati dispositivi di protezione individuale: **a)** casco; **b)** calzature di sicurezza; **c)** occhiali; **d)** otoprotettori; **e)** guanti.

Sega circolare

La sega circolare, quasi sempre presente nei cantieri, viene utilizzata per il taglio del legname da carpenteria e/o per quello usato nelle diverse lavorazioni. Dal punto di vista tipologico, le seghe circolari si differenziano, anzitutto, per essere fisse o mobili; altri parametri di diversificazione possono essere il tipo di motore elettrico (mono o trifase), la profondità del taglio della lama, la possibilità di regolare o meno la sua inclinazione, la trasmissione a cinghia o diretta. Le seghe circolari con postazione fissa sono costituite da un banco di lavoro al di sotto del quale viene ubicato un motore elettrico cui è vincolata la sega vera e propria con disco a sega o dentato. Al di sopra della sega è disposta una cuffia di protezione, posteriormente un coltello divisorio in acciaio ed inferiormente un carter a protezione delle cinghie di trasmissione e della lama. La versione portatile presenta un'impugnatura, affiancata al corpo motore dell'utensile, grazie alla quale è possibile dirigere il taglio, mentre il coltello divisore è posizionato nella parte inferiore.

Rischi generati dall'uso dell'Attrezzo:

- 1) Elettrocuzione;
- 2) Inalazione polveri, fibre;
- 3) Punture, tagli, abrasioni;
- 4) Scivolamenti, cadute a livello;
- 5) Urti, colpi, impatti, compressioni;
- 6) Ustioni;

Misure Preventive e Protettive relative all'Attrezzo:

- 1) Sega circolare: misure preventive e protettive;

Prescrizioni Esecutive:

Prima dell'uso: **1)** Accertati della presenza e del buon funzionamento della cuffia di protezione registrabile o a caduta libera sul banco di lavoro, che deve lasciare scoperta la parte del disco strettamente necessaria ad effettuare il taglio; **2)** Assicurati della presenza del coltello divisore collocato posteriormente al disco e della sua corretta posizione (a non più di 3 mm dalle lame), il cui scopo e tenete aperto il taglio operato sul pezzo in lavorazione; **3)** Assicurati della presenza degli schermi collocati ai due lati del disco (nella parte sottostante il banco di lavoro), di protezione da contatti accidentali; **4)** Assicurati della stabilità della macchina; **5)** Controlla la presenza ed il buono stato della protezione sovrastante il posto di manovra (tettoia); **6)** Accertati dell'integrità dei collegamenti e dei conduttori elettrici e di messa a terra visibili; **7)** Assicurati dell'integrità delle protezioni e dei ripari alle morsettiere e del buon funzionamento degli interruttori elettrici di azionamento e di manovra; **8)** Prendi visione della posizione del comando per l'arresto d'emergenza e verificane l'efficienza.

Durante l'uso: **1)** Verifica la disposizione dei cavi di alimentazione affinché non intralcino i posti di lavoro e i passaggi, e non siano soggetti a danneggiamenti meccanici da parte del materiale da lavorare e lavorato; **2)** Provvedi a registrare la cuffia di protezione in modo che l'imbocco sfiori il pezzo in lavorazione o, per quelle basculanti, accertati che sia libera di alzarsi al

passaggio del pezzo in lavorazione e di abbassarsi sul banco di lavoro; **3)** Qualora debbano essere eseguite lavorazioni o tagli su piccoli pezzi, utilizza le apposite attrezzature speciali (spingitoi in legno, ecc.) per trattenere e movimentare il pezzo in prossimità degli organi lavoratori; **4)** Mantieni sgombro da materiali il banco di lavoro e l'area circostante la macchina; **5)** Informa tempestivamente il preposto e/o il datore di lavoro, di malfunzionamenti o pericoli che dovessero evidenziarsi durante il lavoro.

Dopo l'uso: **1)** Verifica di aver aperto tutti i circuiti elettrici della macchina (interrotto ogni operatività) e l'interruttore generale di alimentazione al quadro; **2)** Effettua tutte le operazioni di revisione e manutenzione della macchina secondo quanto indicato nel libretto e sempre dopo esserti accertato che la macchina sia spenta e non riavviabile da terzi accidentalmente; **3)** Pulisci la macchina da eventuali residui di materiale e, in particolare, verifica che il materiale lavorato o da lavorare non sia accidentalmente venuto ad interferire sui conduttori di alimentazione e/o messa a terra.

Riferimenti Normativi:

- D.Lgs. 9 aprile 2008 n.81, Titolo III, Capo 1; D.Lgs. 9 aprile 2008 n.81, Titolo III, Capo 3; D.Lgs. 9 aprile 2008 n.81, Allegato 6.
2) DPI: utilizzatore sega circolare;

Prescrizioni Organizzative:

Devono essere forniti al lavoratore adeguati dispositivi di protezione individuale: **a)** casco; **b)** calzature di sicurezza; **c)** occhiali; **d)** otoprotettori; **e)** guanti.

Smerigliatrice angolare (flessibile)

La smerigliatrice angolare, più conosciuta come mola a disco o flessibile o flex, è un utensile portatile che reca un disco ruotante la cui funzione è quella di tagliare, smussare, lisciare superfici.

Rischi generati dall'uso dell'Attrezzo:

- 1) Elettrocuzione;
- 2) Inalazione polveri, fibre;
- 3) Punture, tagli, abrasioni;

Misure Preventive e Protettive relative all'Attrezzo:

- 1) Smerigliatrice angolare (flessibile): misure preventive e protettive;

Prescrizioni Esecutive:

Prima dell'uso: **1)** verificare che l'utensile sia a doppio isolamento (220 V); **2)** controllare che il disco sia idoneo al lavoro da eseguire; **3)** controllare il fissaggio del disco; **4)** verificare l'integrità delle protezioni del disco e del cavo di alimentazione; **5)** verificare il funzionamento dell'interruttore.

Durante l'uso: **1)** impugnare saldamente l'utensile per le due maniglie; **2)** eseguire il lavoro in posizione stabile; **3)** non intralciare i passaggi con il cavo di alimentazione; **4)** non manomettere la protezione del disco; **5)** interrompere l'alimentazione elettrica durante le pause di lavoro; **6)** verificare l'integrità del cavo e della spina di alimentazione.

Dopo l'uso: **1)** staccare il collegamento elettrico dell'utensile; **2)** controllare l'integrità del disco e del cavo di alimentazione; **3)** pulire l'utensile; **4)** segnalare eventuali malfunzionamenti.

Riferimenti Normativi:

- D.Lgs. 9 aprile 2008 n.81, Titolo III, Capo 1; D.Lgs. 9 aprile 2008 n.81, Titolo III, Capo 3; D.Lgs. 9 aprile 2008 n.81, Allegato 6.
2) DPI: utilizzatore smerigliatrice angolare (flessibile);

Prescrizioni Organizzative:

Devono essere forniti all'utilizzatore adeguati dispositivi di protezione individuale: **a)** casco; **b)** calzature di sicurezza; **c)** occhiali; **d)** maschera; **e)** otoprotettori; **f)** guanti antivibrazioni; **g)** indumenti protettivi.

Smerigliatrice angolare (flessibile)

La smerigliatrice angolare a disco o a squadra, più conosciuta come mola a disco o flessibile o flex, è un utensile portatile che reca un disco ruotante la cui funzione è, a seconda del tipo di disco (abrasivo o diamantato), quella di tagliare, smussare, lisciare superfici anche estese. Dal punto di vista tipologico le smerigliatrici si differenziano per alimentazione (elettrica o pneumatica), e funzionamento (le mini smerigliatrici hanno potenza limitata, alto numero di giri e dischi di diametro che va da i 115 mm ai 125 mm mentre le smerigliatrici hanno potenza maggiore, velocità minore ma montano dischi di diametro da 180 mm a 230 mm).

Rischi generati dall'uso dell'Attrezzo:

- 1) Elettrocuzione;
- 2) Inalazione polveri, fibre;
- 3) Punture, tagli, abrasioni;
- 4) Ustioni;

Misure Preventive e Protettive relative all'Attrezzo:

- 1) Smerigliatrice angolare (flessibile): misure preventive e protettive;

Prescrizioni Esecutive:

Prima dell'uso: **1)** Assicurati che l'utensile sia a doppio isolamento (220V) non collegato a terra; assicurati del corretto funzionamento dei dispositivi di comando (pulsanti e dispositivi di arresto) accertandoti, in special modo, dell'efficienza del dispositivo "a uomo presente" (automatico ritorno alla posizione di arresto, quando si rilascia l'impugnatura); **2)** Accertati che il cavo di alimentazione e la spina non presentino danneggiamenti, evitando assolutamente di utilizzare nastri isolanti adesivi per eseguire eventuali riparazioni; **3)** Accertati dell'assenza di materiale infiammabile in prossimità del posto di lavoro; **4)** Assicurati che l'elemento su cui operare non sia in tensione o attraversato da impianti tecnologici attivi; **5)** Evita assolutamente di operare tagli e/o smerigliature su contenitori o bombole che contengano o abbiano contenuto gas infiammabili o esplosivi o altre sostanze in grado di produrre vapori esplosivi; **6)** Accertati che le feritoie di raffreddamento, collocate sull'involucro esterno dell'utensile siano libere da qualsiasi ostruzione; **7)** Assicurati del corretto fissaggio del disco, e della sua idoneità al lavoro da eseguire; **8)** Accertati dell'integrità ed efficienza del disco; accertati dell'integrità e del corretto posizionamento delle protezioni del disco e paraschegge; **9)** Provedi a delimitare la zona di lavoro, impedendo a chiunque il transito o la sosta; segnala l'area di lavoro esposta a livello di rumorosità elevato.

Durante l'uso: **1)** Utilizza entrambe le mani per tenere saldamente l'attrezzo; **2)** Provedi a bloccare pezzi in lavorazione, mediante l'uso di morsetti ecc., evitando assolutamente qualsiasi soluzione di fortuna (utilizzo dei piedi, ecc.); **3)** Durante le pause di lavoro, ricordati di interrompere l'alimentazione elettrica; **4)** Assicurati che terzi non possano inavvertitamente riavviare impianti tecnologici (elettricità, gas, acqua, ecc) che interessano la zona di lavoro; **5)** Posizionati in modo stabile prima di dare inizio alle lavorazioni; evita assolutamente di manomettere le protezioni del disco; **6)** Evita assolutamente di compiere operazioni di registrazione, manutenzione o riparazione su organi in movimento; **7)** Evita di toccare il disco al termine del lavoro (taglio e/o smerigliatura), poiché certamente surriscaldato; **8)** Durante la levigatura evita di esercitare forza sull'attrezzo appoggiandoti al materiale; **9)** Al termine delle operazioni di taglio, presta particolare attenzione ai contraccolpi dovuti al cedimento del materiale; **10)** Durante le operazioni di taglio praticate su muri, pavimenti o altre strutture che possano nascondere cavi elettrici, evita assolutamente di toccare le parti metalliche dell'utensile; **11)** Evita di velocizzare l'arresto del disco utilizzando il pezzo in lavorazione; **12)** Informa tempestivamente il preposto e/o il datore di lavoro, di malfunzionamenti o pericoli che dovessero evidenziarsi durante il lavoro.

Dopo l'uso: **1)** Assicurati di aver interrotto il collegamento elettrico; **2)** Effettua tutte le operazioni di revisione e manutenzione dell'attrezzo secondo quanto indicato nel libretto dopo esserti accertato di aver sconnesso l'alimentazione elettrica.

Riferimenti Normativi:

D.M. 20 novembre 1968; D.Lgs. 9 aprile 2008 n.81, Titolo III, Capo 1; D.Lgs. 9 aprile 2008 n.81, Titolo III, Capo 3; D.Lgs. 9 aprile 2008 n.81, Allegato 6; CEI 23-34; CEI 23-50; CEI 23-57; CEI 64-8; CEI 107-43.

- 2) DPI: utilizzatore smerigliatrice angolare (flessibile);

Prescrizioni Organizzative:

Devono essere forniti al lavoratore adeguati dispositivi di protezione individuale: **a)** casco; **b)** calzature di sicurezza; **c)** occhiali; **d)** maschere (se presenti nell'aria polveri o sostanze nocive); **e)** otoprotettori; **f)** guanti antivibrazioni; **g)** indumenti protettivi (tute).

Taglierina elettrica

La taglierina elettrica è un elettroutensile per il taglio di laterizi o piastrelle di ceramica.

Rischi generati dall'uso dell'Attrezzo:

- 1) Punture, tagli, abrasioni;
- 2) Urti, colpi, impatti, compressioni;

Misure Preventive e Protettive relative all'Attrezzo:

- 1) Taglierina elettrica: misure preventive e protettive;

Prescrizioni Esecutive:

Prima dell'uso: **1)** controllare che l'utensile non sia deteriorato; **2)** sostituire i manici che presentino incrinature o scheggiature; **3)** verificare il corretto fissaggio del manico; **4)** selezionare il tipo di utensile adeguato all'impiego; **5)** per punte e scalpelli utilizzare idonei paracolpi ed eliminare le sbavature dalle impugnature.

Durante l'uso: **1)** impugnare saldamente l'utensile; **2)** assumere una posizione corretta e stabile; **3)** distanziare adeguatamente gli altri lavoratori; **4)** non utilizzare in maniera impropria l'utensile; **5)** non abbandonare gli utensili nei passaggi ed assicurarli da una eventuale caduta dall'alto; **6)** utilizzare adeguati contenitori per riporre gli utensili di piccola taglia.

Dopo l'uso: **1)** pulire accuratamente l'utensile; **2)** riporre correttamente gli utensili; **3)** controllare lo stato d'uso dell'utensile.

Riferimenti Normativi:

D.Lgs. 9 aprile 2008 n.81, Titolo III, Capo 1; D.Lgs. 9 aprile 2008 n.81, Titolo III, Capo 3; D.Lgs. 9 aprile 2008 n.81, Allegato 6.

- 2) DPI: utilizzatore taglierina elettrica;

Prescrizioni Organizzative:

Devono essere forniti all'utilizzatore adeguati dispositivi di protezione individuale: **a)** casco; **b)** calzature di sicurezza; **c)** occhiali; **d)** guanti.

Trancia-piegaferri

La trancia-piegaferri è un'attrezzatura utilizzata per sagomare i ferri di armatura, e le relative staffe, dei getti di conglomerato cementizio armato.

Rischi generati dall'uso dell'Attrezzo:

- 1) Cesoiamenti, stritolamenti;
- 2) Elettrocuzione;
- 3) Punture, tagli, abrasioni;
- 4) Scivolamenti, cadute a livello;

Misure Preventive e Protettive relative all'Attrezzo:

- 1) Trancia-piegaferri: misure preventive e protettive;

Prescrizioni Esecutive:

Prima dell'uso: **1)** Accertati dell'integrità dei collegamenti e dei conduttori elettrici e di messa a terra visibili; assicurati dell'integrità delle protezioni e dei ripari alle morsettiere e del buon funzionamento degli interruttori elettrici di azionamento e di manovra; **2)** Controlla la presenza ed il buono stato della protezione sovrastante il posto di manovra (tettoia); **3)** Accertati della stabilità della macchina; **4)** Accertati dell'adeguatezza dell'area di lavoro circostante il banco di lavorazione; **5)** Assicurati dell'efficienza del pedale di comando e dell'interruttore; **6)** Prendi visione della posizione del comando per l'arresto d'emergenza e verificane l'efficienza; **7)** Accertati della presenza e dell'efficienza delle protezioni da contatto accidentale relative agli organi di manovra e agli altri organi di trasmissione del moto (pulegge, cinghie, ingranaggi, ecc.) e del buon funzionamento dei pulsanti e dei dispositivi di arresto.

Durante l'uso: **1)** Verifica la disposizione dei cavi di alimentazione affinché non intralcino i posti di lavoro e i passaggi, e non siano soggetti a danneggiamenti meccanici da parte del materiale da lavorare e lavorato; **2)** Presta particolare attenzione nel mantenere ad adeguata distanza le mani dagli organi lavoratori; **3)** Qualora debbano essere eseguite lavorazioni o tagli su piccoli pezzi, utilizza le apposite attrezzature speciali per trattenere e movimentare il pezzo in prossimità degli organi lavoratori; **4)** Evita di tagliare più tondini o barre contemporaneamente; **5)** Mantieni sgombro da materiali il banco di lavoro; **6)** Evita assolutamente di rimuovere i dispositivi di protezione; **7)** Informa tempestivamente il preposto e/o il datore di lavoro, di malfunzionamenti o pericoli che dovessero evidenziarsi durante il lavoro.

Dopo l'uso: **1)** Verifica di aver aperto tutti i circuiti elettrici della macchina (interrotto ogni operatività) e l'interruttore generale di alimentazione al quadro; **2)** Effettua tutte le operazioni di revisione e manutenzione della macchina secondo quanto indicato nel libretto e sempre dopo esserti accertato che la macchina sia spenta e non riavviabile da terzi accidentalmente; **3)** Pulisci la macchina da eventuali residui di materiale e, in particolare, verifica che il materiale lavorato o da lavorare non sia accidentalmente venuto ad interferire sui conduttori di alimentazione e/o messa a terra.

Riferimenti Normativi:

- D.Lgs. 9 aprile 2008 n.81, Titolo III, Capo 1; D.Lgs. 9 aprile 2008 n.81, Titolo III, Capo 3; D.Lgs. 9 aprile 2008 n.81, Allegato 6.
- 2) DPI: utilizzatore trancia-piegaferri;

Prescrizioni Organizzative:

Devono essere forniti all'utilizzatore adeguati dispositivi di protezione individuale: **a)** casco; **b)** calzature di sicurezza; **c)** guanti; **d)** indumenti protettivi.

Trapano elettrico

Il trapano è un utensile di uso comune, adoperato per praticare fori sia in strutture murarie che in qualsiasi materiale (legno, metallo, calcestruzzo, ecc.), ad alimentazione prevalentemente elettrica. Esso è costituito essenzialmente da un motore elettrico, da un giunto meccanico (mandrino) che, accoppiato ad un variatore, produce un moto di rotazione e percussione, e dalla punta vera e propria. Il moto di percussione può mancare nelle versioni più semplici dell'utensile, così come quelle più sofisticate possono essere corredate da un dispositivo che permette di invertire il moto della punta.

Rischi generati dall'uso dell'Attrezzo:

- 1) Elettrocuzione;
- 2) Inalazione polveri, fibre;
- 3) Punture, tagli, abrasioni;
- 4) Ustioni;

Misure Preventive e Protettive relative all'Attrezzo:

- 1) Trapano elettrico: misure preventive e protettive;

Prescrizioni Esecutive:

Prima dell'uso: **1)** Assicurati che l'utensile sia a doppio isolamento (220V), o alimentato a bassissima tensione di sicurezza (50V), comunque non collegato a terra; **2)** Accertati che il cavo di alimentazione e la spina non presentino danneggiamenti,

evitando assolutamente di utilizzare nastri isolanti adesivi per eseguire eventuali riparazioni; assicurati del corretto funzionamento dell'interruttore; **3)** Accertati del buon funzionamento dell'utensile; **4)** Assicurati del corretto fissaggio della punta; **5)** Accertati che le feritoie di raffreddamento, collocate sull'involucro esterno dell'utensile siano libere da qualsiasi ostruzione; assicurati che l'elemento su cui operare non sia in tensione o attraversato da impianti tecnologici attivi.

Durante l'uso: **1)** Durante le pause di lavoro, ricordati di interrompere l'alimentazione elettrica; **2)** Posizionati in modo stabile prima di dare inizio alle lavorazioni; **3)** Evita assolutamente di compiere operazioni di registrazione, manutenzione o riparazione su organi in movimento; **4)** Verifica la disposizione dei cavi di alimentazione affinché non intralcino i posti di lavoro e i passaggi, e non siano soggetti a danneggiamenti meccanici; **5)** Assicurati che terzi non possano inavvertitamente riavviare impianti tecnologici (elettricità, gas, acqua, ecc) che interessano la zona di lavoro; **6)** Durante le operazioni di taglio praticate su muri, pavimenti o altre strutture che possano nascondere cavi elettrici, evita assolutamente di toccare le parti metalliche dell'utensile; **7)** Informa tempestivamente il preposto e/o il datore di lavoro, di malfunzionamenti o pericoli che dovessero evidenziarsi durante il lavoro.

Dopo l'uso: **1)** Assicurati di aver interrotto il collegamento elettrico; **2)** Effettua tutte le operazioni di revisione e manutenzione dell'attrezzo secondo quanto indicato nel libretto dopo esserti accertato di aver sconnesso l'alimentazione elettrica.

Riferimenti Normativi:

D.M. 20 novembre 1968; D.Lgs. 9 aprile 2008 n.81, Titolo III, Capo 1; D.Lgs. 9 aprile 2008 n.81, Titolo III, Capo 3; D.Lgs. 9 aprile 2008 n.81, Allegato 6; CEI 23-34; CEI 23-50; CEI 23-57; CEI 64-8; CEI 107-43.

- 2) DPI: utilizzatore trapano elettrico;

Prescrizioni Organizzative:

Devono essere forniti al lavoratore adeguati dispositivi di protezione individuale: **a)** calzature di sicurezza; **b)** maschere (se presenti nell'aria polveri o sostanze nocive); **c)** otoprotettori; **d)** guanti.

Trapano elettrico

Il trapano è un utensile di uso comune adoperato per praticare fori sia in strutture murarie che in qualsiasi materiale.

Rischi generati dall'uso dell'Attrezzo:

- 1) Elettrocuzione;
- 2) Inalazione polveri, fibre;
- 3) Punture, tagli, abrasioni;

Misure Preventive e Protettive relative all'Attrezzo:

- 1) Trapano elettrico: misure preventive e protettive;

Prescrizioni Esecutive:

Prima dell'uso: **1)** verificare che l'utensile sia a doppio isolamento (220V), o alimentato a bassissima tensione di sicurezza (50V), comunque non collegato elettricamente a terra; **2)** verificare l'integrità e l'isolamento dei cavi e della spina di alimentazione; **3)** verificare il funzionamento dell'interruttore; **4)** controllare il regolare fissaggio della punta.

Durante l'uso: **1)** eseguire il lavoro in condizioni di stabilità adeguata; **2)** interrompere l'alimentazione elettrica durante le pause di lavoro; **3)** non intralciare i passaggi con il cavo di alimentazione.

Dopo l'uso: **1)** staccare il collegamento elettrico dell'utensile; **2)** pulire accuratamente l'utensile; **3)** segnalare eventuali malfunzionamenti.

Riferimenti Normativi:

D.Lgs. 9 aprile 2008 n.81, Titolo III, Capo 1; D.Lgs. 9 aprile 2008 n.81, Titolo III, Capo 3; D.Lgs. 9 aprile 2008 n.81, Allegato 6.

- 2) DPI: utilizzatore trapano elettrico;

Prescrizioni Organizzative:

Devono essere forniti all'utilizzatore adeguati dispositivi di protezione individuale: **a)** calzature di sicurezza; **b)** maschera; **c)** otoprotettori; **d)** guanti.

Vibratore elettrico per calcestruzzo

Il vibratore elettrico per calcestruzzo è un attrezzatura per il costipamento del conglomerato cementizio a getto avvenuto.

Rischi generati dall'uso dell'Attrezzo:

- 1) Elettrocuzione;

Misure Preventive e Protettive relative all'Attrezzo:

- 1) Vibratore elettrico per calcestruzzo: misure preventive e protettive;

Prescrizioni Esecutive:

Prima dell'uso: **1)** verificare l'integrità dei cavi di alimentazione e della spina; **2)** posizionare il trasformatore in un luogo

asciutto.

Durante l'uso: 1) proteggere il cavo d'alimentazione; 2) non mantenere a lungo fuori dal getto l'ago in funzione; 3) nelle pause di lavoro interrompere l'alimentazione elettrica.

Dopo l'uso: 1) scollegare elettricamente l'utensile; 2) pulire accuratamente l'utensile; 3) segnalare eventuali malfunzionamenti.

Riferimenti Normativi:

D.Lgs. 9 aprile 2008 n.81, Titolo III, Capo 1; D.Lgs. 9 aprile 2008 n.81, Titolo III, Capo 3; D.Lgs. 9 aprile 2008 n.81, Allegato 6.

2) DPI: utilizzatore vibratore elettrico per calcestruzzo;

Prescrizioni Organizzative:

Devono essere forniti all'utilizzatore adeguati dispositivi di protezione individuale: **a)** casco; **b)** calzature di sicurezza; **c)** otoprotettori; **d)** guanti; **e)** indumenti protettivi.

MACCHINE utilizzate nelle Lavorazioni

Elenco delle macchine:

- 1) Autobetoniera;
- 2) Autocarro;
- 3) Autocarro;
- 4) Autocarro con gru;
- 5) Autocarro dumper;
- 6) Autogrù;
- 7) Autopompa per cls;
- 8) Carrello elevatore;
- 9) Carriola a motore;
- 10) Dumper;
- 11) Escavatore;
- 12) Gru a torre;
- 13) Pala meccanica;
- 14) Sonda di perforazione.

Autobetoniera

L'autobetoniera è un mezzo d'opera destinato al trasporto di calcestruzzi dalla centrale di betonaggio fino al luogo della posa in opera.

Rischi generati dall'uso della Macchina:

- 1) Caduta di materiale dall'alto o a livello;
- 2) Cesoiamenti, stritolamenti;
- 3) Getti, schizzi;
- 4) Incendi, esplosioni;
- 5) Investimento, ribaltamento;
- 6) Rumore;

Attività con esposizione dei lavoratori a rumore. Per tutti i dettagli inerenti l'analisi del rischio (schede di valutazione, dispositivi di protezione individuale, ecc) si rimanda al documento di valutazione specifico.

Misure Preventive e Protettive relative al rischio:

Misure tecniche e organizzative:

Organizzazione del lavoro. Le attività lavorative devono essere organizzate tenuto conto delle seguenti indicazioni: **a)** adozione di metodi di lavoro che implicano una minore esposizione al rumore; **b)** scelta di attrezzature di lavoro adeguate, tenuto conto del lavoro da svolgere, che emettano il minor rumore possibile; **c)** riduzione del rumore mediante una migliore organizzazione del lavoro attraverso la limitazione e della durata e dell'intensità dell'esposizione e l'adozione di orari di lavoro appropriati, con sufficienti periodi di riposo; **d)** adozione di opportuni programmi di manutenzione delle attrezzature e macchine di lavoro, del luogo di lavoro e dei sistemi sul posto di lavoro; **e)** progettazione della struttura dei luoghi e dei posti di lavoro al fine di ridurre l'esposizione al rumore dei lavoratori; **f)** adozione di misure tecniche per il contenimento del rumore trasmesso per via aerea, quali schermature, involucri o rivestimenti realizzati con materiali fonoassorbenti; **g)** adozione di misure tecniche per il contenimento del rumore strutturale, quali sistemi di smorzamento o di isolamento; **h)** locali di riposo messi a disposizione ai lavoratori con rumorosità ridotta a un livello compatibile con il loro scopo e le loro condizioni di utilizzo.

- 7) Scivolamenti, cadute a livello;
- 8) Urti, colpi, impatti, compressioni;
- 9) Vibrazioni;

Attività con esposizione dei lavoratori a vibrazioni. Per tutti i dettagli inerenti l'analisi del rischio (schede di valutazione, ecc) si rimanda al documento di valutazione specifico.

Misure Preventive e Protettive relative al rischio:

Misure tecniche e organizzative:

Misure generali. I rischi, derivanti dall'esposizione dei lavoratori a vibrazioni, devono essere eliminati alla fonte o ridotti al minimo.

Misure Preventive e Protettive relative alla Macchina:

- 1) Autobetoniera: misure preventive e protettive;

Prescrizioni Esecutive:

Prima dell'uso: **1)** verificare l'efficienza delle luci, dei dispositivi di segnalazione acustici e luminosi; **2)** garantire la visibilità

del posto di guida; **3**) verificare accuratamente l'efficienza dei dispositivi frenanti e di tutti i comandi di guida; **4**) verificare l'efficienza dei comandi del tamburo; **5**) controllare l'efficienza della protezione della catena di trasmissione e delle relative ruote dentate; **6**) verificare l'efficienza delle protezioni degli organi in movimento; **7**) verificare l'efficienza della scaletta e dell'eventuale dispositivo di blocco in posizione di riposo; **8**) verificare l'integrità delle tubazioni dell'impianto oleodinamico (con benna di scaricamento); **9**) controllare che i percorsi in cantiere siano adeguati per la stabilità del mezzo; **10**) verificare la presenza in cabina di un estintore.

Durante l'uso: **1**) segnalare l'operatività del mezzo col girofaro in area di cantiere; **2**) adeguare la velocità ai limiti stabiliti in cantiere e transitare a passo d'uomo in prossimità dei posti di lavoro; **3**) richiedere l'aiuto di personale a terra per eseguire le manovre in spazi ristretti o quando la visibilità è incompleta; **4**) non transitare o stazionare in prossimità del bordo degli scavi; **5**) durante gli spostamenti e lo scarico tenere fermo il canale; **6**) tenersi a distanza di sicurezza durante le manovre di avvicinamento ed allontanamento della benna; **7**) durante il trasporto bloccare il canale; **8**) durante i rifornimenti di carburante spegnere il motore e non fumare; **9**) pulire accuratamente il tamburo, la tramoggia ed il canale; **10**) segnalare tempestivamente eventuali gravi guasti.

Dopo l'uso: **1**) eseguire le operazioni di revisione e manutenzione necessarie al reimpiego, con particolare riguardo ai pneumatici ed i freni, segnalando eventuali anomalie; **2**) pulire convenientemente il mezzo curando gli organi di comando.

Riferimenti Normativi:

D.Lgs. 9 aprile 2008 n.81, Titolo III, Capo 1; D.Lgs. 9 aprile 2008 n.81, Allegato 6; Circolare Ministero del Lavoro n. 103/80.

2) DPI: operatore autobetoniera;

Prescrizioni Organizzative:

Devono essere forniti all'operatore adeguati dispositivi di protezione individuale: **a**) casco; **b**) calzature di sicurezza; **c**) occhiali; **d**) otoprotettori; **e**) guanti; **f**) indumenti protettivi.

Autocarro

L'autocarro è una macchina utilizzata per il trasporto di mezzi, materiali da costruzione e/o di risulta da demolizioni o scavi, ecc., costituita essenzialmente da una cabina, destinata ad accogliere il conducente, ed un cassone generalmente ribaltabile, a mezzo di un sistema oleodinamico.

Rischi generati dall'uso della Macchina:

- 1) Caduta di materiale dall'alto o a livello;
- 2) Cesoiamenti, stritolamenti;
- 3) Inalazione polveri, fibre;
- 4) Incendi, esplosioni;
- 5) Investimento, ribaltamento;
- 6) Irritazioni cutanee, reazioni allergiche;
- 7) Movimentazione manuale dei carichi;
- 8) Rumore;

Attività con esposizione dei lavoratori a rumore. Per tutti i dettagli inerenti l'analisi del rischio (schede di valutazione, dispositivi di protezione individuale, ecc) si rimanda al documento di valutazione specifico.

Misure Preventive e Protettive relative al rischio:

Misure tecniche e organizzative:

Organizzazione del lavoro. Le attività lavorative devono essere organizzate tenuto conto delle seguenti indicazioni: **a**) adozione di metodi di lavoro che implicano una minore esposizione al rumore; **b**) scelta di attrezzature di lavoro adeguate, tenuto conto del lavoro da svolgere, che emettano il minor rumore possibile; **c**) riduzione del rumore mediante una migliore organizzazione del lavoro attraverso la limitazione e della durata e dell'intensità dell'esposizione e l'adozione di orari di lavoro appropriati, con sufficienti periodi di riposo; **d**) adozione di opportuni programmi di manutenzione delle attrezzature e macchine di lavoro, del luogo di lavoro e dei sistemi sul posto di lavoro; **e**) progettazione della struttura dei luoghi e dei posti di lavoro al fine di ridurre l'esposizione al rumore dei lavoratori; **f**) adozione di misure tecniche per il contenimento del rumore trasmesso per via aerea, quali schermature, involucri o rivestimenti realizzati con materiali fonoassorbenti; **g**) adozione di misure tecniche per il contenimento del rumore strutturale, quali sistemi di smorzamento o di isolamento; **h**) locali di riposo messi a disposizione ai lavoratori con rumorosità ridotta a un livello compatibile con il loro scopo e le loro condizioni di utilizzo.

- 9) Scivolamenti, cadute a livello;
- 10) Urti, colpi, impatti, compressioni;
- 11) Vibrazioni;

Attività con esposizione dei lavoratori a vibrazioni. Per tutti i dettagli inerenti l'analisi del rischio (schede di valutazione, ecc) si rimanda al documento di valutazione specifico.

Misure Preventive e Protettive relative al rischio:

Misure tecniche e organizzative:

Misure generali. I rischi, derivanti dall'esposizione dei lavoratori a vibrazioni, devono essere eliminati alla fonte o ridotti al minimo.

Misure Preventive e Protettive relative alla Macchina:

- 1) Autocarro: misure preventive e protettive;

Prescrizioni Esecutive:

Prima dell'uso: **1)** Controlla tutti i dispositivi di segnalazione (acustici e luminosi) e i gruppi ottici di illuminazione; **2)** Controlla tutti i comandi e i dispositivi frenanti; **3)** Disponi affinché la visibilità del posto di guida sia ottimale; **4)** Controlla i percorsi e le aree di manovra richiedendo, se necessario, la predisposizione di adeguati rafforzamenti; **5)** Nel cantiere procedi a velocità moderata, nel rispetto dei limiti ivi stabiliti; **6)** In prossimità dei posti di lavoro procedi a passo d'uomo; **7)** Durante gli spostamenti del mezzo, aziona il girofaro; **8)** Controlla che lungo i percorsi carrabili del cantiere e, in particolare, nella zona di lavoro non vi sia la presenza di sottoservizi (cavi, tubazioni, ecc. per il passaggio di gas, energia elettrica, acqua, fognature, linee telefoniche, ecc.); **9)** Se devi effettuare manovre in spazi ristretti o in condizioni di limitata visibilità, richiedi l'intervento di personale a terra; **10)** Evita, se non esplicitamente consentito, di transitare o fermarti in prossimità del bordo degli scavi; **11)** Accertati che il mezzo sia posizionato in maniera da consentire il passaggio pedonale e, comunque, provvedi a delimitare il raggio d'azione del mezzo; **12)** Verifica che non vi siano linee elettriche interferenti l'area di manovra del mezzo.

Durante l'uso: **1)** Annuncia l'inizio dell'azionamento del ribaltabile mediante l'apposito segnalatore acustico; **2)** Impedisci a chiunque di farsi trasportare all'interno del cassone; **3)** Evita assolutamente di azionare il ribaltabile se il mezzo è in posizione inclinata; **4)** Nel caricare il cassone poni attenzione a: disporre i carichi in maniera da non squilibrare il mezzo, vincolarli in modo da impedire spostamenti accidentali durante il trasporto, non superare l'ingombro ed il carico massimo; **5)** Evita sempre di caricare il mezzo oltre le sponde, qualora vengano movimentati materiali sfusi; **6)** Accertati sempre, prima del trasporto, che le sponde siano correttamente agganciate; **7)** Durante le operazioni di carico e scarico scendi dal mezzo se la cabina di guida non è dotata di roll-bar antischiacciamento; **8)** Durante i rifornimenti, spegni il motore, evita di fumare ed accertati dell'assenza di fiamme libere in adiacenza del mezzo; **9)** Informa tempestivamente il preposto e/o il datore di lavoro, di malfunzionamenti o pericoli che dovessero evidenziarsi durante il lavoro.

Dopo l'uso: **1)** Effettua tutte le operazioni di revisione e manutenzione della macchina (ponendo particolare attenzione ai freni ed ai pneumatici) secondo quanto indicato nel libretto del mezzo e sempre dopo esserti accertato che i motori siano spenti e non riavviabili da terzi accidentalmente.

Riferimenti Normativi:

D.Lgs. 9 aprile 2008 n.81, Titolo III, Capo 1; D.Lgs. 9 aprile 2008 n.81, Allegato 6.

- 2) DPI: operatore autocarro;

Prescrizioni Organizzative:

Devono essere forniti al lavoratore adeguati dispositivi di protezione individuale: **a)** casco; **b)** calzature di sicurezza; **c)** guanti; **d)** indumenti protettivi (tute).

Attrezzi utilizzati dall'operatore:

- a) Attrezzi manuali;

Rischi generati dall'uso degli attrezzi:

Punture, tagli, abrasioni; Urti, colpi, impatti, compressioni.

Autocarro

L'autocarro è un mezzo d'opera utilizzato per il trasporto di mezzi, materiali da costruzione, materiali di risulta ecc.

Rischi generati dall'uso della Macchina:

- 1) Cesoiamenti, stritolamenti;
- 2) Getti, schizzi;
- 3) Inalazione polveri, fibre;
- 4) Incendi, esplosioni;
- 5) Investimento, ribaltamento;
- 6) Rumore;

Attività con esposizione dei lavoratori a rumore. Per tutti i dettagli inerenti l'analisi del rischio (schede di valutazione, dispositivi di protezione individuale, ecc) si rimanda al documento di valutazione specifico.

Misure Preventive e Protettive relative al rischio:

Misure tecniche e organizzative:

Organizzazione del lavoro. Le attività lavorative devono essere organizzate tenuto conto delle seguenti indicazioni: **a)** adozione di metodi di lavoro che implicano una minore esposizione al rumore; **b)** scelta di attrezzature di lavoro adeguate, tenuto conto del lavoro da svolgere, che emettano il minor rumore possibile; **c)** riduzione del rumore mediante una migliore organizzazione del lavoro attraverso la limitazione e della durata e dell'intensità dell'esposizione e l'adozione di orari di lavoro appropriati, con sufficienti periodi di riposo; **d)** adozione di opportuni programmi di manutenzione delle attrezzature e macchine di lavoro, del luogo di lavoro e dei sistemi sul posto di lavoro; **e)** progettazione della struttura dei luoghi e dei posti di lavoro al fine di ridurre l'esposizione al rumore dei lavoratori; **f)** adozione di misure tecniche per il contenimento del rumore trasmesso per via aerea, quali schermature, involucri o rivestimenti realizzati con materiali fonoassorbenti; **g)** adozione di misure tecniche per il contenimento del rumore strutturale, quali sistemi di smorzamento o di isolamento; **h)** locali di riposo messi a disposizione ai lavoratori con rumorosità ridotta a un livello compatibile con il loro scopo e le loro condizioni di utilizzo.

- 7) Urti, colpi, impatti, compressioni;

- 8) Vibrazioni;
Attività con esposizione dei lavoratori a vibrazioni. Per tutti i dettagli inerenti l'analisi del rischio (schede di valutazione, ecc) si rimanda al documento di valutazione specifico.
Misure Preventive e Protettive relative al rischio:

Misure tecniche e organizzative:

Misure generali. I rischi, derivanti dall'esposizione dei lavoratori a vibrazioni, devono essere eliminati alla fonte o ridotti al minimo.

Misure Preventive e Protettive relative alla Macchina:

- 1) Autocarro: misure preventive e protettive;

Prescrizioni Esecutive:

Prima dell'uso: **1)** verificare accuratamente l'efficienza dei dispositivi frenanti e di tutti i comandi in genere; **2)** verificare l'efficienza delle luci, dei dispositivi di segnalazione acustici e luminosi; **3)** garantire la visibilità del posto di guida; **4)** controllare che i percorsi in cantiere siano adeguati per la stabilità del mezzo; **5)** verificare la presenza in cabina di un estintore.

Durante l'uso: **1)** segnalare l'operatività del mezzo col girofaro in area di cantiere; **2)** non trasportare persone all'interno del cassone; **3)** adeguare la velocità ai limiti stabiliti in cantiere e transitare a passo d'uomo in prossimità dei posti di lavoro; **4)** richiedere l'aiuto di personale a terra per eseguire le manovre in spazi ristretti o quando la visibilità è incompleta; **5)** non azionare il ribaltabile con il mezzo in posizione inclinata; **6)** non superare la portata massima; **7)** non superare l'ingombro massimo; **8)** posizionare e fissare adeguatamente il carico in modo che risulti ben distribuito e che non possa subire spostamenti durante il trasporto; **9)** non caricare materiale sfuso oltre l'altezza delle sponde; **10)** assicurarsi della corretta chiusura delle sponde; **11)** durante i rifornimenti di carburante spegnere il motore e non fumare; **12)** segnalare tempestivamente eventuali gravi guasti.

Dopo l'uso: **1)** eseguire le operazioni di revisione e manutenzione necessarie al reimpiego, con particolare riguardo per pneumatici e freni, segnalando eventuali anomalie; **2)** pulire convenientemente il mezzo curando gli organi di comando.

Riferimenti Normativi:

D.Lgs. 9 aprile 2008 n.81, Titolo III, Capo 1; D.Lgs. 9 aprile 2008 n.81, Allegato 6.

- 2) DPI: operatore autocarro;

Prescrizioni Organizzative:

Devono essere forniti all'operatore adeguati dispositivi di protezione individuale: **a)** casco; **b)** calzature di sicurezza; **c)** guanti; **d)** indumenti protettivi.

Autocarro con gru

L'autocarro è un mezzo d'opera utilizzato per il trasporto di materiali da costruzione e il carico e lo scarico degli stessi mediante gru

Rischi generati dall'uso della Macchina:

- 1) Cesoiamenti, stritolamenti;
- 2) Elettrocuzione;
Elettrocuzione per contatto diretto o indiretto con parti dell'impianto elettrico in tensione o folgorazione dovuta a caduta di fulmini in prossimità del lavoratore.
- 3) Getti, schizzi;
- 4) Inalazione polveri, fibre;
- 5) Incendi, esplosioni;
- 6) Investimento, ribaltamento;
- 7) Rumore;

Attività con esposizione dei lavoratori a rumore. Per tutti i dettagli inerenti l'analisi del rischio (schede di valutazione, dispositivi di protezione individuale, ecc) si rimanda al documento di valutazione specifico.

Misure Preventive e Protettive relative al rischio:

Misure tecniche e organizzative:

Organizzazione del lavoro. Le attività lavorative devono essere organizzate tenuto conto delle seguenti indicazioni: **a)** adozione di metodi di lavoro che implicano una minore esposizione al rumore; **b)** scelta di attrezzature di lavoro adeguate, tenuto conto del lavoro da svolgere, che emettano il minor rumore possibile; **c)** riduzione del rumore mediante una migliore organizzazione del lavoro attraverso la limitazione e della durata e dell'intensità dell'esposizione e l'adozione di orari di lavoro appropriati, con sufficienti periodi di riposo; **d)** adozione di opportuni programmi di manutenzione delle attrezzature e macchine di lavoro, del luogo di lavoro e dei sistemi sul posto di lavoro; **e)** progettazione della struttura dei luoghi e dei posti di lavoro al fine di ridurre l'esposizione al rumore dei lavoratori; **f)** adozione di misure tecniche per il contenimento del rumore trasmesso per via aerea, quali schermature, involucri o rivestimenti realizzati con materiali fonoassorbenti; **g)** adozione di misure tecniche per il contenimento del rumore strutturale, quali sistemi di smorzamento o di isolamento; **h)** locali di riposo messi a disposizione ai lavoratori con rumorosità ridotta a un livello compatibile con il loro scopo e le loro condizioni di utilizzo.

- 8) Urti, colpi, impatti, compressioni;

- 9) Vibrazioni;
Attività con esposizione dei lavoratori a vibrazioni. Per tutti i dettagli inerenti l'analisi del rischio (schede di valutazione, ecc) si rimanda al documento di valutazione specifico.
Misure Preventive e Protettive relative al rischio:

Misure tecniche e organizzative:

Misure generali. I rischi, derivanti dall'esposizione dei lavoratori a vibrazioni, devono essere eliminati alla fonte o ridotti al minimo.

Misure Preventive e Protettive relative alla Macchina:

- 1) Autocarro con gru: misure preventive e protettive;

Prescrizioni Esecutive:

Prima dell'uso: **1)** verificare accuratamente l'efficienza dei dispositivi frenanti e di tutti i comandi in genere; **2)** verificare l'efficienza delle luci, dei dispositivi di segnalazione acustici e luminosi; **3)** garantire la visibilità del posto di guida; **4)** controllare che i percorsi in cantiere siano adeguati per la stabilità del mezzo; **5)** verificare che nella zona di lavoro non vi siano linee elettriche aeree che possano interferire con le manovre; **6)** verificare l'integrità dei tubi flessibili e dell'impianto oleodinamico in genere; **7)** ampliare con apposite plance la superficie di appoggio degli stabilizzatori; **8)** verificare l'efficienza della gru, compresa la sicura del gancio; **9)** verificare la presenza in cabina di un estintore.

Durante l'uso: **1)** adeguare la velocità ai limiti stabiliti in cantiere e transitare a passo d'uomo in prossimità dei posti di lavoro; **2)** non azionare la gru con il mezzo in posizione inclinata; **3)** non superare la portata massima e del mezzo e dell'apparecchio di sollevamento; **4)** non superare l'ingombro massimo; **5)** posizionare e fissare adeguatamente il carico in modo che risulti ben distribuito e che non possa subire spostamenti durante il trasporto; **6)** assicurarsi della corretta chiusura delle sponde; **7)** durante i rifornimenti di carburante spegnere il motore e non fumare; **8)** segnalare tempestivamente eventuali malfunzionamenti o situazioni pericolose; **9)** utilizzare adeguati accessori di sollevamento; **10)** mantenere i comandi puliti da grasso e olio; **11)** in caso di visibilità insufficiente richiedere l'aiuto di personale per eseguire le manovre.

Dopo l'uso: **1)** eseguire le operazioni di revisione e manutenzione necessarie al reimpiego a motore spento; **2)** posizionare correttamente il braccio della gru e bloccarlo in posizione di riposo; **3)** pulire convenientemente il mezzo; **4)** segnalare eventuali guasti.

Riferimenti Normativi:

D.Lgs. 9 aprile 2008 n.81, Titolo III, Capo 1; D.Lgs. 9 aprile 2008 n.81, Allegato 6.

- 2) DPI: operatore autocarro con gru;

Prescrizioni Organizzative:

Devono essere forniti all'operatore adeguati dispositivi di protezione individuale: **a)** casco; **b)** calzature di sicurezza; **c)** guanti; **d)** indumenti protettivi; **e)** otoprotettori.

Autocarro dumper

L'autocarro dumper è un mezzo d'opera utilizzato prevalentemente nei lavori stradali ed in galleria per il trasporto di materiali di risulta degli scavi.

Rischi generati dall'uso della Macchina:

- 1) Getti, schizzi;
- 2) Inalazione fumi, gas, vapori;
- 3) Inalazione polveri, fibre;
- 4) Incendi, esplosioni;
- 5) Investimento, ribaltamento;
- 6) Rumore;

Attività con esposizione dei lavoratori a rumore. Per tutti i dettagli inerenti l'analisi del rischio (schede di valutazione, dispositivi di protezione individuale, ecc) si rimanda al documento di valutazione specifico.

Misure Preventive e Protettive relative al rischio:

Misure tecniche e organizzative:

Organizzazione del lavoro. Le attività lavorative devono essere organizzate tenuto conto delle seguenti indicazioni: **a)** adozione di metodi di lavoro che implicano una minore esposizione al rumore; **b)** scelta di attrezzature di lavoro adeguate, tenuto conto del lavoro da svolgere, che emettano il minor rumore possibile; **c)** riduzione del rumore mediante una migliore organizzazione del lavoro attraverso la limitazione e della durata e dell'intensità dell'esposizione e l'adozione di orari di lavoro appropriati, con sufficienti periodi di riposo; **d)** adozione di opportuni programmi di manutenzione delle attrezzature e macchine di lavoro, del luogo di lavoro e dei sistemi sul posto di lavoro; **e)** progettazione della struttura dei luoghi e dei posti di lavoro al fine di ridurre l'esposizione al rumore dei lavoratori; **f)** adozione di misure tecniche per il contenimento del rumore trasmesso per via aerea, quali schermature, involucri o rivestimenti realizzati con materiali fonoassorbenti; **g)** adozione di misure tecniche per il contenimento del rumore strutturale, quali sistemi di smorzamento o di isolamento; **h)** locali di riposo messi a disposizione ai lavoratori con rumorosità ridotta a un livello compatibile con il loro scopo e le loro condizioni di utilizzo.

- 7) Scivolamenti, cadute a livello;

- 8) Urti, colpi, impatti, compressioni;
- 9) Vibrazioni;

Attività con esposizione dei lavoratori a vibrazioni. Per tutti i dettagli inerenti l'analisi del rischio (schede di valutazione, ecc) si rimanda al documento di valutazione specifico.

Misure Preventive e Protettive relative al rischio:

Misure tecniche e organizzative:

Misure generali. I rischi, derivanti dall'esposizione dei lavoratori a vibrazioni, devono essere eliminati alla fonte o ridotti al minimo.

Misure Preventive e Protettive relative alla Macchina:

- 1) Autocarro dumper: misure preventive e protettive;

Prescrizioni Esecutive:

Prima dell'uso: **1)** verificare il funzionamento dei comandi di guida e l'efficienza dell'impianto frenante (o dei freni); **2)** verificare l'efficienza delle luci, dei dispositivi di segnalazione acustici e luminosi (cicalino retromarcia, girofaro); **3)** garantire la visibilità del posto di guida; **4)** controllare che i percorsi in cantiere ed in discarica siano adeguati per la stabilità del mezzo.

Durante l'uso: **1)** segnalare l'operatività del mezzo col girofaro in area di cantiere; **2)** non trasportare altre persone, se non in cabina; **3)** adeguare la velocità ai limiti stabiliti in cantiere e transitare a passo d'uomo in prossimità dei posti di lavoro; **4)** richiedere l'aiuto di personale a terra per eseguire le manovre in spazi ristretti o quando la visibilità è incompleta; **5)** sostare in cabina durante le operazioni di carico; **6)** azionare il ribaltabile con il mezzo in posizione stabile; **7)** non superare la portata massima; **8)** non caricare materiale oltre l'altezza delle sponde; **9)** durante gli spostamenti abbassare il cassone ed accertarsi della corretta chiusura della sponda posteriore; **10)** durante i rifornimenti di carburante spegnere il motore e non fumare; **11)** segnalare tempestivamente eventuali gravi guasti; **12)** mantenere i comandi puliti da grasso e olio.

Dopo l'uso: **1)** posizionare correttamente il mezzo azionando il freno di stazionamento; **2)** eseguire le operazioni di revisione, manutenzione e pulizia necessarie al reimpiego della macchina a motore spento segnalando eventuali guasti; **3)** eseguire la manutenzione secondo le indicazioni di fabbrica.

Riferimenti Normativi:

D.Lgs. 9 aprile 2008 n.81, Titolo III, Capo 1; D.Lgs. 9 aprile 2008 n.81, Allegato 6.

- 2) DPI: operatore autocarro dumper;

Prescrizioni Organizzative:

Devono essere forniti all'operatore adeguati dispositivi di protezione individuale: **a)** casco; **b)** calzature di sicurezza; **c)** guanti; **d)** indumenti protettivi; **e)** mascherina; **f)** otoproettori.

Autogrù

L'autogrù è un mezzo d'opera dotato di braccio allungabile per la movimentazione, il sollevamento e il posizionamento di materiali, di componenti di macchine, di attrezzature, di parti d'opera ecc.

Rischi generati dall'uso della Macchina:

- 1) Cesoiamenti, stritolamenti;
- 2) Elettrocuzione;
- 3) Getti, schizzi;
- 4) Incendi, esplosioni;
- 5) Investimento, ribaltamento;
- 6) Punture, tagli, abrasioni;
- 7) Rumore;

Attività con esposizione dei lavoratori a rumore. Per tutti i dettagli inerenti l'analisi del rischio (schede di valutazione, dispositivi di protezione individuale, ecc) si rimanda al documento di valutazione specifico.

Misure Preventive e Protettive relative al rischio:

Misure tecniche e organizzative:

Organizzazione del lavoro. Le attività lavorative devono essere organizzate tenuto conto delle seguenti indicazioni: **a)** adozione di metodi di lavoro che implicano una minore esposizione al rumore; **b)** scelta di attrezzature di lavoro adeguate, tenuto conto del lavoro da svolgere, che emettano il minor rumore possibile; **c)** riduzione del rumore mediante una migliore organizzazione del lavoro attraverso la limitazione e della durata e dell'intensità dell'esposizione e l'adozione di orari di lavoro appropriati, con sufficienti periodi di riposo; **d)** adozione di opportuni programmi di manutenzione delle attrezzature e macchine di lavoro, del luogo di lavoro e dei sistemi sul posto di lavoro; **e)** progettazione della struttura dei luoghi e dei posti di lavoro al fine di ridurre l'esposizione al rumore dei lavoratori; **f)** adozione di misure tecniche per il contenimento del rumore trasmesso per via aerea, quali schermature, involucri o rivestimenti realizzati con materiali fonoassorbenti; **g)** adozione di misure tecniche per il contenimento del rumore strutturale, quali sistemi di smorzamento o di isolamento; **h)** locali di riposo messi a disposizione ai lavoratori con rumorosità ridotta a un livello compatibile con il loro scopo e le loro condizioni di utilizzo.

- 8) Urti, colpi, impatti, compressioni;
- 9) Vibrazioni;

Attività con esposizione dei lavoratori a vibrazioni. Per tutti i dettagli inerenti l'analisi del rischio (schede di valutazione, ecc) si rimanda al documento di valutazione specifico.

Misure Preventive e Protettive relative al rischio:

Misure tecniche e organizzative:

Misure generali. I rischi, derivanti dall'esposizione dei lavoratori a vibrazioni, devono essere eliminati alla fonte o ridotti al minimo.

Misure Preventive e Protettive relative alla Macchina:

1) Autogrù: misure preventive e protettive;

Prescrizioni Esecutive:

Prima dell'uso: 1) verificare che nella zona di lavoro non vi siano linee elettriche aeree che possano interferire con le manovre; 2) controllare i percorsi e le aree di manovra, approntando gli eventuali rafforzamenti; 3) verificare l'efficienza dei comandi; 4) ampliare con apposite plance la superficie di appoggio degli stabilizzatori; 5) verificare che la macchina sia posizionata in modo da lasciare lo spazio sufficiente per il passaggio pedonale o delimitare la zona d'intervento; 6) verificare la presenza in cabina di un estintore.

Durante l'uso: 1) segnalare l'operatività del mezzo col girofaro; 2) preavvisare l'inizio delle manovre con apposita segnalazione acustica; 3) attenersi alle segnalazioni per procedere con le manovre; 4) evitare, nella movimentazione del carico, posti di lavoro e/o di passaggio; 5) eseguire le operazioni di sollevamento e scarico con le funi in posizione verticale; 6) illuminare a sufficienza le zone per il lavoro notturno; 7) segnalare tempestivamente eventuali malfunzionamenti o situazioni pericolose; 8) non compiere su organi in movimento operazioni di manutenzione; 9) mantenere i comandi puliti da grasso e olio; 10) eseguire il rifornimento di carburante a motore spento e non fumare.

Dopo l'uso: 1) non lasciare nessun carico sospeso; 2) posizionare correttamente la macchina raccogliendo il braccio telescopico ed azionando il freno di stazionamento; 3) eseguire le operazioni di revisione e manutenzione necessarie al reimpiego della macchina a motori spenti; 4) nelle operazioni di manutenzione attenersi alle indicazioni del libretto della macchina.

Riferimenti Normativi:

D.Lgs. 9 aprile 2008 n.81, Titolo III, Capo 1; D.Lgs. 9 aprile 2008 n.81, Allegato 6.

2) DPI: operatore autogrù;

Prescrizioni Organizzative:

Devono essere forniti all'operatore adeguati dispositivi di protezione individuale: **a)** casco; **b)** calzature di sicurezza; **c)** ottoprotettori; **d)** guanti; **e)** indumenti protettivi.

Autopompa per cls

L'autopompa per getti di calcestruzzo è un mezzo d'opera attrezzato con una pompa per il sollevamento del calcestruzzo per getti in quota.

Rischi generati dall'uso della Macchina:

- 1) Caduta di materiale dall'alto o a livello;
- 2) Cesoiamenti, stritolamenti;
- 3) Elettrocuzione;
- 4) Getti, schizzi;
- 5) Incendi, esplosioni;
- 6) Investimento, ribaltamento;
- 7) Rumore;

Attività con esposizione dei lavoratori a rumore. Per tutti i dettagli inerenti l'analisi del rischio (schede di valutazione, dispositivi di protezione individuale, ecc) si rimanda al documento di valutazione specifico.

Misure Preventive e Protettive relative al rischio:

Misure tecniche e organizzative:

Organizzazione del lavoro. Le attività lavorative devono essere organizzate tenuto conto delle seguenti indicazioni: **a)** adozione di metodi di lavoro che implicano una minore esposizione al rumore; **b)** scelta di attrezzature di lavoro adeguate, tenuto conto del lavoro da svolgere, che emettano il minor rumore possibile; **c)** riduzione del rumore mediante una migliore organizzazione del lavoro attraverso la limitazione e della durata e dell'intensità dell'esposizione e l'adozione di orari di lavoro appropriati, con sufficienti periodi di riposo; **d)** adozione di opportuni programmi di manutenzione delle attrezzature e macchine di lavoro, del luogo di lavoro e dei sistemi sul posto di lavoro; **e)** progettazione della struttura dei luoghi e dei posti di lavoro al fine di ridurre l'esposizione al rumore dei lavoratori; **f)** adozione di misure tecniche per il contenimento del rumore trasmesso per via aerea, quali schermature, involucri o rivestimenti realizzati con materiali fonoassorbenti; **g)** adozione di misure tecniche per il contenimento del rumore strutturale, quali sistemi di smorzamento o di isolamento; **h)** locali di riposo messi a disposizione ai lavoratori con rumorosità ridotta a un livello compatibile con il loro scopo e le loro condizioni di utilizzo.

Segnalazione e delimitazione dell'ambiente di lavoro. I luoghi di lavoro devono avere i seguenti requisiti: **a)** indicazione, con appositi segnali, dei luoghi di lavoro dove i lavoratori sono esposti ad un rumore al di sopra dei valori superiori di azione; **b)** ove ciò è tecnicamente possibile e giustificato dal rischio, delimitazione e accesso limitato delle aree, dove i lavoratori sono esposti ad un rumore al di sopra dei valori superiori di azione.

8) Scivolamenti, cadute a livello;

9) Urti, colpi, impatti, compressioni;

10) Vibrazioni;

Attività con esposizione dei lavoratori a vibrazioni. Per tutti i dettagli inerenti l'analisi del rischio (schede di valutazione, ecc) si rimanda al documento di valutazione specifico.

Misure Preventive e Protettive relative al rischio:

Misure tecniche e organizzative:

Misure generali. I rischi, derivanti dall'esposizione dei lavoratori a vibrazioni, devono essere eliminati alla fonte o ridotti al minimo.

Misure Preventive e Protettive relative alla Macchina:

1) Autopompa per cls: misure preventive e protettive;

Prescrizioni Esecutive:

Prima dell'uso: **1)** verificare accuratamente l'efficienza dei dispositivi frenanti e di tutti i comandi in genere; **2)** verificare l'efficienza delle luci, dei dispositivi acustici e luminosi; **3)** garantire la visibilità del posto di guida; **4)** verificare l'efficienza della pulsantiera; **5)** verificare l'efficienza delle protezioni degli organi di trasmissione; **6)** verificare l'assenza di linee elettriche aeree che possano interferire con le manovre; **7)** controllare che i percorsi in cantiere siano adeguati per la visibilità del mezzo; **8)** posizionare il mezzo utilizzando gli stabilizzatori.

Durante l'uso: **1)** segnalare l'operatività del mezzo col girofaro in area di cantiere; **2)** non rimuovere la griglia di protezione sulla vasca; **3)** dirigere le manovre di avvicinamento dell'autobetoniera alla pompa; **4)** segnalare eventuali gravi malfunzionamenti.

Dopo l'uso: **1)** pulire convenientemente la vasca e la tubazione; **2)** eseguire le operazioni di manutenzione e revisione necessarie al reimpiego, segnalando eventuali anomalie.

Riferimenti Normativi:

D.Lgs. 9 aprile 2008 n.81, Titolo III, Capo 1; D.Lgs. 9 aprile 2008 n.81, Allegato 6.

2) DPI: operatore autopompa per cls;

Prescrizioni Organizzative:

Devono essere forniti all'operatore adeguati dispositivi di protezione individuale: **a)** casco; **b)** calzature di sicurezza; **c)** occhiali; **d)** guanti; **e)** indumenti protettivi.

Carrello elevatore

Il carrello elevatore o muletto è un mezzo d'opera usato per il sollevamento e la movimentazione di materiali o per il carico e scarico di merci dagli autocarri.

Rischi generati dall'uso della Macchina:

1) Caduta di materiale dall'alto o a livello;

2) Cesoiamenti, stritolamenti;

3) Elettrocuzione;

4) Getti, schizzi;

5) Inalazione fumi, gas, vapori;

6) Incendi, esplosioni;

7) Investimento, ribaltamento;

8) Rumore;

Attività con esposizione dei lavoratori a rumore. Per tutti i dettagli inerenti l'analisi del rischio (schede di valutazione, dispositivi di protezione individuale, ecc) si rimanda al documento di valutazione specifico.

Misure Preventive e Protettive relative al rischio:

Misure tecniche e organizzative:

Organizzazione del lavoro. Le attività lavorative devono essere organizzate tenuto conto delle seguenti indicazioni: **a)** adozione di metodi di lavoro che implicano una minore esposizione al rumore; **b)** scelta di attrezzature di lavoro adeguate, tenuto conto del lavoro da svolgere, che emettano il minor rumore possibile; **c)** riduzione del rumore mediante una migliore organizzazione del lavoro attraverso la limitazione e della durata e dell'intensità dell'esposizione e l'adozione di orari di lavoro appropriati, con sufficienti periodi di riposo; **d)** adozione di opportuni programmi di manutenzione delle attrezzature e macchine di lavoro, del luogo di lavoro e dei sistemi sul posto di lavoro; **e)** progettazione della struttura dei luoghi e dei posti di lavoro al fine di ridurre l'esposizione al rumore dei lavoratori; **f)** adozione di misure tecniche per il contenimento del rumore trasmesso per via aerea, quali schermature, involucri o rivestimenti realizzati con materiali fonoassorbenti; **g)** adozione di misure tecniche per il contenimento del rumore strutturale, quali sistemi di smorzamento o di isolamento; **h)** locali di riposo messi a disposizione ai lavoratori con rumorosità ridotta a un livello compatibile con il loro scopo e le loro condizioni di

utilizzo.

- 9) Scivolamenti, cadute a livello;
- 10) Urti, colpi, impatti, compressioni;
- 11) Vibrazioni;

Attività con esposizione dei lavoratori a vibrazioni. Per tutti i dettagli inerenti l'analisi del rischio (schede di valutazione, ecc) si rimanda al documento di valutazione specifico.

Misure Preventive e Protettive relative al rischio:

Misure tecniche e organizzative:

Misure generali. I rischi, derivanti dall'esposizione dei lavoratori a vibrazioni, devono essere eliminati alla fonte o ridotti al minimo.

Organizzazione del lavoro. Le attività lavorative devono essere organizzate tenuto conto delle seguenti indicazioni: **a)** i metodi di lavoro adottati devono essere quelli che richiedono la minore esposizione a vibrazioni meccaniche; **b)** la durata e l'intensità dell'esposizione a vibrazioni meccaniche deve essere opportunamente limitata al minimo necessario per le esigenze della lavorazione; **c)** l'orario di lavoro deve essere organizzato in maniera appropriata al tipo di lavoro da svolgere; **d)** devono essere previsti adeguati periodi di riposo in funzione del tipo di lavoro da svolgere.

Attrezzature di lavoro. Le attrezzature di lavoro impiegate devono: **a)** essere adeguate al lavoro da svolgere; **b)** essere concepite nel rispetto dei principi ergonomici; **c)** produrre il minor livello possibile di vibrazioni, tenuto conto del lavoro da svolgere; **d)** essere soggette ad adeguati programmi di manutenzione.

Dispositivi di protezione individuale:

Indumenti per la protezione dal freddo e dall'umidità, dispositivi di smorzamento che attenuano la vibrazione trasmessa al corpo intero (piedi o parte seduta del lavoratore), sedili ammortizzanti che attenuano la vibrazione trasmessa al corpo intero (parte seduta del lavoratore).

Misure Preventive e Protettive relative alla Macchina:

- 1) Carrello elevatore: misure preventive e protettive;

Prescrizioni Esecutive:

Prima dell'uso: **1)** verificare che nella zona di lavoro non vi siano linee elettriche aeree che possano interferire con le manovre; **2)** controllare i percorsi e le aree di manovra approntando gli eventuali rafforzamenti; **3)** verificare il funzionamento dei comandi di guida con particolare riguardo per i freni; **4)** verificare che l'avvisatore acustico, il segnalatore di retromarcia ed il girofaro siano regolarmente funzionanti; **5)** verificare la presenza di una efficace protezione del posto di manovra contro i rischi da ribaltamento (rollbar o robusta cabina).

Durante l'uso: **1)** segnalare l'operatività del mezzo col girofaro; **2)** durante gli spostamenti col carico o a vuoto mantenere basse le forche; **3)** posizionare correttamente il carico sulle forche adeguandone l'assetto col variare del percorso; **4)** non apportare modifiche agli organi di comando e lavoro; **5)** non rimuovere le protezioni; **6)** effettuare i depositi in maniera stabile; **7)** mantenere sgombro e pulito il posto di guida; **8)** non ammettere a bordo della macchina altre persone; **9)** segnalare tempestivamente eventuali malfunzionamenti o situazioni pericolose; **10)** mantenere puliti gli organi di comando da grasso e olio; **11)** eseguire il rifornimento di carburante a motore spento e non fumare; **12)** richiedere l'aiuto di personale a terra per eseguire le manovre in spazi ristretti o quando la visibilità è incompleta; **13)** adeguare la velocità ai limiti stabiliti in cantiere e transitare a passo d'uomo in prossimità dei posti di lavoro; **14)** utilizzare in ambienti ben ventilati.

Dopo l'uso: **1)** non lasciare carichi in posizione elevata; **2)** posizionare correttamente la macchina abbassando le forche ed azionando il freno di stazionamento; **3)** eseguire le operazioni di revisione e manutenzione necessarie al reimpiego della macchina a motore spento; **4)** nelle operazioni di manutenzione attenersi alle indicazioni del libretto della macchina.

Riferimenti Normativi:

D.Lgs. 9 aprile 2008 n.81, Titolo III, Capo 1; D.Lgs. 9 aprile 2008 n.81, Allegato 6.

- 2) DPI: operatore carrello elevatore;

Prescrizioni Organizzative:

Devono essere forniti all'operatore adeguati dispositivi di protezione individuale: **a)** casco; **b)** calzature di sicurezza; **c)** guanti; **d)** indumenti protettivi.

Carriola a motore

La carriola a motore è un mezzo d'opera impiegato per il trasporto di materiali da costruzione o di risulta in luoghi non facilmente accessibili.

Rischi generati dall'uso della Macchina:

- 1) Inalazione fumi, gas, vapori;
- 2) Inalazione polveri, fibre;
- 3) Incendi, esplosioni;
- 4) Punture, tagli, abrasioni;
- 5) Scivolamenti, cadute a livello;
- 6) Urti, colpi, impatti, compressioni;

Misure Preventive e Protettive relative alla Macchina:

- 1) Carriola a motore: misure preventive e protettive;

Prescrizioni Esecutive:

Prima dell'uso: 1) verificare la funzionalità dei comandi; 2) verificare l'integrità dell'impianto oleodinamico; 3) verificare l'idoneità dei luoghi di transito; 4) verificare l'integrità dei cingoli e della pedana.

Durante l'uso: 1) non usare la macchina in locali insufficientemente areati; 2) non utilizzare la macchina su percorsi con pendenza eccessiva in relazione alle potenzialità della macchina; 3) tenere pulito il sostegno e i comandi; 4) durante il rifornimento di carburante spegnere il motore e non fumare;

Dopo l'uso: 1) eseguire gli interventi di manutenzione e revisione a motore spento e attenendosi al libretto di istruzione; 2) segnalare eventuali malfunzionamenti; 3) posizionare la macchina in posizione stabile.

Riferimenti Normativi:

D.Lgs. 9 aprile 2008 n. 81, Allegato 6.

- 2) DPI: operatore carriola a motore;

Prescrizioni Organizzative:

Devono essere forniti all'operatore adeguati dispositivi di protezione individuale: **a)** copricapo; **b)** calzature di sicurezza; **c)** maschera; **d)** otoprotettori; **e)** guanti; **f)** indumenti protettivi.

Dumper

Il dumper è un mezzo d'opera utilizzato per il trasporto di materiali incoerenti (sabbia, pietrisco).

Rischi generati dall'uso della Macchina:

- 1) Cesoiamenti, stritolamenti;
- 2) Inalazione polveri, fibre;
- 3) Incendi, esplosioni;
- 4) Investimento, ribaltamento;
- 5) Rumore;

Attività con esposizione dei lavoratori a rumore. Per tutti i dettagli inerenti l'analisi del rischio (schede di valutazione, dispositivi di protezione individuale, ecc) si rimanda al documento di valutazione specifico.

Misure Preventive e Protettive relative al rischio:

Misure tecniche e organizzative:

Organizzazione del lavoro. Le attività lavorative devono essere organizzate tenuto conto delle seguenti indicazioni: **a)** adozione di metodi di lavoro che implicano una minore esposizione al rumore; **b)** scelta di attrezzature di lavoro adeguate, tenuto conto del lavoro da svolgere, che emettano il minor rumore possibile; **c)** riduzione del rumore mediante una migliore organizzazione del lavoro attraverso la limitazione e della durata e dell'intensità dell'esposizione e l'adozione di orari di lavoro appropriati, con sufficienti periodi di riposo; **d)** adozione di opportuni programmi di manutenzione delle attrezzature e macchine di lavoro, del luogo di lavoro e dei sistemi sul posto di lavoro; **e)** progettazione della struttura dei luoghi e dei posti di lavoro al fine di ridurre l'esposizione al rumore dei lavoratori; **f)** adozione di misure tecniche per il contenimento del rumore trasmesso per via aerea, quali schermature, involucri o rivestimenti realizzati con materiali fonoassorbenti; **g)** adozione di misure tecniche per il contenimento del rumore strutturale, quali sistemi di smorzamento o di isolamento; **h)** locali di riposo messi a disposizione ai lavoratori con rumorosità ridotta a un livello compatibile con il loro scopo e le loro condizioni di utilizzo.

Segnalazione e delimitazione dell'ambiente di lavoro. I luoghi di lavoro devono avere i seguenti requisiti: **a)** indicazione, con appositi segnali, dei luoghi di lavoro dove i lavoratori sono esposti ad un rumore al di sopra dei valori superiori di azione; **b)** ove ciò è tecnicamente possibile e giustificato dal rischio, delimitazione e accesso limitato delle aree, dove i lavoratori sono esposti ad un rumore al di sopra dei valori superiori di azione.

- 6) Vibrazioni;

Attività con esposizione dei lavoratori a vibrazioni. Per tutti i dettagli inerenti l'analisi del rischio (schede di valutazione, ecc) si rimanda al documento di valutazione specifico.

Misure Preventive e Protettive relative al rischio:

Misure tecniche e organizzative:

Misure generali. I rischi, derivanti dall'esposizione dei lavoratori a vibrazioni, devono essere eliminati alla fonte o ridotti al minimo.

Organizzazione del lavoro. Le attività lavorative devono essere organizzate tenuto conto delle seguenti indicazioni: **a)** i metodi di lavoro adottati devono essere quelli che richiedono la minore esposizione a vibrazioni meccaniche; **b)** la durata e l'intensità dell'esposizione a vibrazioni meccaniche deve essere opportunamente limitata al minimo necessario per le esigenze della lavorazione; **c)** l'orario di lavoro deve essere organizzato in maniera appropriata al tipo di lavoro da svolgere; **d)** devono essere previsti adeguati periodi di riposo in funzione del tipo di lavoro da svolgere.

Attrezzature di lavoro. Le attrezzature di lavoro impiegate devono: **a)** essere adeguate al lavoro da svolgere; **b)** essere concepite nel rispetto dei principi ergonomici; **c)** produrre il minor livello possibile di vibrazioni, tenuto conto del lavoro da svolgere; **d)** essere soggette ad adeguati programmi di manutenzione.

Dispositivi di protezione individuale:

Indumenti per la protezione dal freddo e dall'umidità, dispositivi di smorzamento che attenuano la vibrazione trasmessa al corpo intero (piedi o parte seduta del lavoratore), sedili ammortizzanti che attenuano la vibrazione trasmessa al corpo intero (parte seduta del lavoratore).

Misure Preventive e Protettive relative alla Macchina:

- 1) Dumper: misure preventive e protettive;

Prescrizioni Esecutive:

Prima dell'uso: **1)** verificare il funzionamento dei comandi di guida con particolare riguardo per i freni; **2)** verificare l'efficienza dei gruppi ottici per lavorazioni in mancanza di illuminazione; **3)** verificare la presenza del carter al volano; **4)** verificare il funzionamento dell'avvisatore acustico e del girofaro; **5)** controllare che i percorsi siano adeguati per la stabilità del mezzo; **6)** verificare la presenza di una efficace protezione del posto di manovra contro i rischi da ribaltamento (rollbar o robusta cabina).

Durante l'uso: **1)** adeguare la velocità ai limiti stabiliti in cantiere e transitare a passo d'uomo in prossimità dei posti di lavoro; **2)** non percorrere lunghi tragitti in retromarcia; **3)** non trasportare altre persone; **4)** durante gli spostamenti abbassare il cassone; **5)** eseguire lo scarico in posizione stabile tenendo a distanza di sicurezza il personale addetto ai lavori; **6)** mantenere sgombro il posto di guida; **7)** mantenere puliti i comandi da grasso e olio; **8)** non rimuovere le protezioni del posto di guida; **9)** richiedere l'aiuto di personale a terra per eseguire le manovre in spazi ristretti o quando la visibilità è incompleta; **10)** durante i rifornimenti spegnere il motore e non fumare; **11)** segnalare tempestivamente eventuali gravi anomalie.

Dopo l'uso: **1)** riporre correttamente il mezzo azionando il freno di stazionamento; **2)** eseguire le operazioni di revisione e pulizia necessarie al reimpiego della macchina a motore spento, segnalando eventuali guasti; **3)** eseguire la manutenzione secondo le indicazioni del libretto.

Riferimenti Normativi:

D.Lgs. 9 aprile 2008 n.81, Titolo III, Capo 1; D.Lgs. 9 aprile 2008 n.81, Allegato 6.

- 2) DPI: operatore dumper;

Prescrizioni Organizzative:

Devono essere forniti all'operatore adeguati dispositivi di protezione individuale: **a)** casco; **b)** calzature di sicurezza; **c)** otoprotettori; **d)** guanti; **e)** maschera; **f)** indumenti protettivi.

Escavatore

L'escavatore è una macchina operatrice con pala anteriore impiegata per lavori di scavo, riporto e movimento di materiali.

Rischi generati dall'uso della Macchina:

- 1) Cesoiamenti, stritolamenti;
- 2) Elettrocuzione;
- 3) Inalazione polveri, fibre;
- 4) Incendi, esplosioni;
- 5) Investimento, ribaltamento;
- 6) Rumore;

Attività con esposizione dei lavoratori a rumore. Per tutti i dettagli inerenti l'analisi del rischio (schede di valutazione, dispositivi di protezione individuale, ecc) si rimanda al documento di valutazione specifico.

Misure Preventive e Protettive relative al rischio:

Misure tecniche e organizzative:

Organizzazione del lavoro. Le attività lavorative devono essere organizzate tenuto conto delle seguenti indicazioni: **a)** adozione di metodi di lavoro che implicano una minore esposizione al rumore; **b)** scelta di attrezzature di lavoro adeguate, tenuto conto del lavoro da svolgere, che emettano il minor rumore possibile; **c)** riduzione del rumore mediante una migliore organizzazione del lavoro attraverso la limitazione e della durata e dell'intensità dell'esposizione e l'adozione di orari di lavoro appropriati, con sufficienti periodi di riposo; **d)** adozione di opportuni programmi di manutenzione delle attrezzature e macchine di lavoro, del luogo di lavoro e dei sistemi sul posto di lavoro; **e)** progettazione della struttura dei luoghi e dei posti di lavoro al fine di ridurre l'esposizione al rumore dei lavoratori; **f)** adozione di misure tecniche per il contenimento del rumore trasmesso per via aerea, quali schermature, involucri o rivestimenti realizzati con materiali fonoassorbenti; **g)** adozione di misure tecniche per il contenimento del rumore strutturale, quali sistemi di smorzamento o di isolamento; **h)** locali di riposo messi a disposizione ai lavoratori con rumorosità ridotta a un livello compatibile con il loro scopo e le loro condizioni di utilizzo.

- 7) Scivolamenti, cadute a livello;
- 8) Vibrazioni;

Attività con esposizione dei lavoratori a vibrazioni. Per tutti i dettagli inerenti l'analisi del rischio (schede di valutazione, ecc) si rimanda al documento di valutazione specifico.

Misure Preventive e Protettive relative al rischio:

Misure tecniche e organizzative:

Misure generali. I rischi, derivanti dall'esposizione dei lavoratori a vibrazioni, devono essere eliminati alla fonte o ridotti al minimo.

Organizzazione del lavoro. Le attività lavorative devono essere organizzate tenuto conto delle seguenti indicazioni: **a)** i metodi di lavoro adottati devono essere quelli che richiedono la minore esposizione a vibrazioni meccaniche; **b)** la durata e l'intensità dell'esposizione a vibrazioni meccaniche deve essere opportunamente limitata al minimo necessario per le esigenze della lavorazione; **c)** l'orario di lavoro deve essere organizzato in maniera appropriata al tipo di lavoro da svolgere; **d)** devono essere previsti adeguati periodi di riposo in funzione del tipo di lavoro da svolgere.

Attrezzature di lavoro. Le attrezzature di lavoro impiegate devono: **a)** essere adeguate al lavoro da svolgere; **b)** essere concepite nel rispetto dei principi ergonomici; **c)** produrre il minor livello possibile di vibrazioni, tenuto conto del lavoro da svolgere; **d)** essere soggette ad adeguati programmi di manutenzione.

Dispositivi di protezione individuale:

Indumenti per la protezione dal freddo e dall'umidità, dispositivi di smorzamento che attenuano la vibrazione trasmessa al corpo intero (piedi o parte seduta del lavoratore), sedili ammortizzanti che attenuano la vibrazione trasmessa al corpo intero (parte seduta del lavoratore).

Misure Preventive e Protettive relative alla Macchina:

1) Escavatore: misure preventive e protettive;

Prescrizioni Esecutive:

Prima dell'uso: **1)** verificare che nella zona di lavoro non vi siano linee elettriche che possano interferire con le manovre; **2)** controllare i percorsi e le aree di lavoro approntando gli eventuali rafforzamenti; **3)** controllare l'efficienza dei comandi; **4)** verificare l'efficienza dei gruppi ottici per le lavorazioni in mancanza di illuminazione; **5)** verificare che l'avvisatore acustico e il girofaro siano regolarmente funzionanti; **6)** controllare la chiusura di tutti gli sportelli del vano motore; **7)** garantire la visibilità del posto di manovra; **8)** verificare l'integrità dei tubi flessibili e dell'impianto oleodinamico in genere; **9)** verificare la presenza di una efficace protezione del posto di manovra contro i rischi da ribaltamento (rollbar o robusta cabina).

Durante l'uso: **1)** segnalare l'operatività del mezzo col girofaro; **2)** chiudere gli sportelli della cabina; **3)** usare gli stabilizzatori, ove presenti; **4)** non ammettere a bordo della macchina altre persone; **5)** nelle fasi di inattività tenere a distanza di sicurezza il braccio dai lavoratori; **6)** per le interruzioni momentanee di lavoro, prima di scendere dal mezzo, azionare il dispositivo di blocco dei comandi; **7)** mantenere sgombra e pulita la cabina; **8)** richiedere l'aiuto di personale a terra per eseguire le manovre in spazi ristretti o quando la visibilità è incompleta; **9)** durante i rifornimenti di carburante spegnere il motore e non fumare; **10)** segnalare tempestivamente eventuali gravi anomalie.

Dopo l'uso: **1)** pulire gli organi di comando da grasso e olio; **2)** posizionare correttamente la macchina, abbassando la benna a terra, inserendo il blocco comandi ed azionando il freno di stazionamento; **3)** eseguire le operazioni di revisione e manutenzione seguendo le indicazioni del libretto e segnalando eventuali guasti.

Riferimenti Normativi:

D.Lgs. 9 aprile 2008 n.81, Titolo III, Capo 1; D.Lgs. 9 aprile 2008 n.81, Allegato 6.

2) DPI: operatore escavatore;

Prescrizioni Organizzative:

Devono essere forniti all'operatore adeguati dispositivi di protezione individuale: **a)** calzature di sicurezza; **b)** guanti; **c)** indumenti protettivi.

Gru a torre

La gru è il principale mezzo di sollevamento e movimentazione dei carichi in cantiere. Le gru possono essere dotate di basamenti fissi o su rotaie, per consentire un più agevole utilizzo durante lo sviluppo del cantiere senza dover essere costretti a smontarla e montarla ripetutamente.

Rischi generati dall'uso della Macchina:

- 1) Caduta dall'alto;
- 2) Caduta di materiale dall'alto o a livello;
- 3) Elettrocuzione;
- 4) Rumore;

Attività con esposizione dei lavoratori a rumore. Per tutti i dettagli inerenti l'analisi del rischio (schede di valutazione, dispositivi di protezione individuale, ecc) si rimanda al documento di valutazione specifico.

Misure Preventive e Protettive relative al rischio:

Misure tecniche e organizzative:

Organizzazione del lavoro. Le attività lavorative devono essere organizzate tenuto conto delle seguenti indicazioni: **a)** adozione di metodi di lavoro che implicano una minore esposizione al rumore; **b)** scelta di attrezzature di lavoro adeguate, tenuto conto del lavoro da svolgere, che emettano il minor rumore possibile; **c)** riduzione del rumore mediante una migliore organizzazione del lavoro attraverso la limitazione e della durata e dell'intensità dell'esposizione e l'adozione di orari di lavoro appropriati, con sufficienti periodi di riposo; **d)** adozione di opportuni programmi di manutenzione delle attrezzature e macchine di lavoro, del luogo di lavoro e dei sistemi sul posto di lavoro; **e)** progettazione della struttura dei luoghi e dei posti di lavoro al fine di ridurre l'esposizione al rumore dei lavoratori; **f)** adozione di misure tecniche per il contenimento del rumore trasmesso per via aerea, quali schermature, involucri o rivestimenti realizzati con materiali fonoassorbenti; **g)** adozione di misure tecniche per il contenimento del rumore strutturale, quali sistemi di smorzamento o di isolamento; **h)** locali di riposo messi a disposizione ai lavoratori con rumorosità ridotta a un livello compatibile con il loro scopo e le loro condizioni di

- utilizzo.
- 5) Urti, colpi, impatti, compressioni;

Misure Preventive e Protettive relative alla Macchina:

- 1) Gru a torre: misure preventive e protettive;

Prescrizioni Esecutive:

Prima dell'uso: **1)** verificare l'assenza di strutture fisse e/o linee elettriche aeree che possano interferire con la rotazione; **2)** controllare la stabilità della base d'appoggio; **3)** verificare l'efficienza della protezione della zavorra (rotazione bassa); **4)** verificare la chiusura dello sportello del quadro; **5)** controllare che le vie di corsa della gru siano libere; **6)** sbloccare i tenagioni di ancoraggio alle rotaie; **7)** verificare l'efficienza dei fine corsa elettrici e meccanici, di salita, discesa e traslazioni; **8)** verificare la presenza del carter al tamburo; **9)** verificare l'efficienza della pulsantiera; **10)** verificare il corretto avvolgimento della fune di sollevamento; **11)** verificare l'efficienza della sicura del gancio; **12)** verificare l'efficienza del freno della rotazione; **13)** controllare l'ordine di servizio relativo alle manovre ed alle segnalazioni da effettuare nel caso sussista una situazione di interferenza pianificata con altre gru; **14)** verificare la presenza in cabina di un estintore.

Durante l'uso: **1)** manovrare la gru da una postazione sicura o dalla cabina; **2)** avvisare l'inizio della manovra col segnalatore acustico; **3)** attenersi alle portate indicate dai cartelli; **4)** eseguire con gradualità le manovre; **5)** durante lo spostamento dei carichi evitare le aree di lavoro ed i passaggi; **6)** non eseguire tiri di materiale imbracati o contenuti scorrettamente; **7)** durante le pause di lavoro ancorare la gru con i tenagioni e scollegarla elettricamente; **8)** segnalare tempestivamente eventuali anomalie.

Dopo l'uso: **1)** rialzare il gancio ed avvicinarlo alla torre; **2)** scollegare elettricamente la gru; **3)** ancorare la gru alle rotaie con i tenagioni.

Riferimenti Normativi:

- D.Lgs. 9 aprile 2008 n.81, Titolo III, Capo 1; D.Lgs. 9 aprile 2008 n.81, Titolo III, Capo 3; D.Lgs. 9 aprile 2008 n.81, Allegato 6.
- 2) DPI: operatore gru a torre;

Prescrizioni Organizzative:

Devono essere forniti all'operatore adeguati dispositivi di protezione individuale: **a)** casco; **b)** calzature di sicurezza; **c)** guanti; **d)** indumenti protettivi; **e)** attrezzatura anticaduta.

Pala meccanica

La pala meccanica è una macchina operatrice, dotata di una benna mobile, utilizzata per operazioni di scavo, carico, sollevamento, trasporto e scarico di terra o altri materiali incoerenti.

Rischi generati dall'uso della Macchina:

- 1) Cesoiamenti, stritolamenti;
- 2) Inalazione polveri, fibre;
- 3) Incendi, esplosioni;
- 4) Investimento, ribaltamento;
- 5) Rumore;

Attività con esposizione dei lavoratori a rumore. Per tutti i dettagli inerenti l'analisi del rischio (schede di valutazione, dispositivi di protezione individuale, ecc) si rimanda al documento di valutazione specifico.

Misure Preventive e Protettive relative al rischio:

Misure tecniche e organizzative:

Organizzazione del lavoro. Le attività lavorative devono essere organizzate tenuto conto delle seguenti indicazioni: **a)** adozione di metodi di lavoro che implicano una minore esposizione al rumore; **b)** scelta di attrezzature di lavoro adeguate, tenuto conto del lavoro da svolgere, che emettano il minor rumore possibile; **c)** riduzione del rumore mediante una migliore organizzazione del lavoro attraverso la limitazione e della durata e dell'intensità dell'esposizione e l'adozione di orari di lavoro appropriati, con sufficienti periodi di riposo; **d)** adozione di opportuni programmi di manutenzione delle attrezzature e macchine di lavoro, del luogo di lavoro e dei sistemi sul posto di lavoro; **e)** progettazione della struttura dei luoghi e dei posti di lavoro al fine di ridurre l'esposizione al rumore dei lavoratori; **f)** adozione di misure tecniche per il contenimento del rumore trasmesso per via aerea, quali schermature, involucri o rivestimenti realizzati con materiali fonoassorbenti; **g)** adozione di misure tecniche per il contenimento del rumore strutturale, quali sistemi di smorzamento o di isolamento; **h)** locali di riposo messi a disposizione ai lavoratori con rumorosità ridotta a un livello compatibile con il loro scopo e le loro condizioni di utilizzo.

Segnalazione e delimitazione dell'ambiente di lavoro. I luoghi di lavoro devono avere i seguenti requisiti: **a)** indicazione, con appositi segnali, dei luoghi di lavoro dove i lavoratori sono esposti ad un rumore al di sopra dei valori superiori di azione; **b)** ove ciò è tecnicamente possibile e giustificato dal rischio, delimitazione e accesso limitato delle aree, dove i lavoratori sono esposti ad un rumore al di sopra dei valori superiori di azione.

- 6) Scivolamenti, cadute a livello;
- 7) Vibrazioni;

Attività con esposizione dei lavoratori a vibrazioni. Per tutti i dettagli inerenti l'analisi del rischio (schede di valutazione, ecc) si rimanda al documento di valutazione specifico.

Misure Preventive e Protettive relative al rischio:

Misure tecniche e organizzative:

Misure generali. I rischi, derivanti dall'esposizione dei lavoratori a vibrazioni, devono essere eliminati alla fonte o ridotti al minimo.

Organizzazione del lavoro. Le attività lavorative devono essere organizzate tenuto conto delle seguenti indicazioni: **a)** i metodi di lavoro adottati devono essere quelli che richiedono la minore esposizione a vibrazioni meccaniche; **b)** la durata e l'intensità dell'esposizione a vibrazioni meccaniche deve essere opportunamente limitata al minimo necessario per le esigenze della lavorazione; **c)** l'orario di lavoro deve essere organizzato in maniera appropriata al tipo di lavoro da svolgere; **d)** devono essere previsti adeguati periodi di riposo in funzione del tipo di lavoro da svolgere.

Attrezzature di lavoro. Le attrezzature di lavoro impiegate devono: **a)** essere adeguate al lavoro da svolgere; **b)** essere concepite nel rispetto dei principi ergonomici; **c)** produrre il minor livello possibile di vibrazioni, tenuto conto del lavoro da svolgere; **d)** essere soggette ad adeguati programmi di manutenzione.

Dispositivi di protezione individuale:

Indumenti per la protezione dal freddo e dall'umidità, dispositivi di smorzamento che attenuano la vibrazione trasmessa al corpo intero (piedi o parte seduta del lavoratore), sedili ammortizzanti che attenuano la vibrazione trasmessa al corpo intero (parte seduta del lavoratore).

Misure Preventive e Protettive relative alla Macchina:

- 1) Pala meccanica: misure preventive e protettive;

Prescrizioni Esecutive:

Prima dell'uso: **1)** garantire la visibilità del posto di manovra (mezzi con cabina); **2)** verificare l'efficienza dei gruppi ottici per le lavorazioni in mancanza di illuminazione; **3)** controllare l'efficienza dei comandi; **4)** verificare che l'avvisatore acustico, il segnalatore di retromarcia ed il girofaro siano regolarmente funzionanti; **5)** controllare la chiusura degli sportelli del vano motore; **6)** verificare l'integrità dei tubi flessibili e dell'impianto oleodinamico in genere; **7)** controllare i percorsi e le aree di lavoro verificando le condizioni di stabilità per il mezzo; **8)** verificare la presenza di una efficace protezione del posto di manovra contro i rischi da ribaltamento (rollbar o robusta cabina).

Durante l'uso: **1)** segnalare l'operatività del mezzo col girofaro; **2)** non ammettere a bordo della macchina altre persone; **3)** non utilizzare la benna per sollevare o trasportare persone; **4)** trasportare il carico con la benna abbassata; **5)** non caricare materiale sfuso sporgente dalla benna; **6)** adeguare la velocità ai limiti stabiliti in cantiere ed in prossimità dei posti di lavoro transitare a passo d'uomo; **7)** mantenere sgombro e pulito il posto di guida; **8)** durante i rifornimenti di carburante spegnere il motore e non fumare; **9)** segnalare eventuali gravi anomalie.

Dopo l'uso: **1)** posizionare correttamente la macchina, abbassando la benna a terra e azionando il freno di stazionamento; **2)** pulire gli organi di comando da grasso e olio; **3)** pulire convenientemente il mezzo; **4)** eseguire le operazioni di revisione e manutenzione seguendo le indicazioni del libretto e segnalando eventuali guasti.

Riferimenti Normativi:

D.Lgs. 9 aprile 2008 n.81, Titolo III, Capo 1; D.Lgs. 9 aprile 2008 n.81, Allegato 6.

- 2) DPI: operatore pala meccanica;

Prescrizioni Organizzative:

Devono essere forniti all'operatore adeguati dispositivi di protezione individuale: **a)** casco; **b)** calzature di sicurezza; **c)** otoprotettori; **d)** guanti; **e)** indumenti protettivi.

Sonda di perforazione

La sonda di perforazione è una macchina operatrice utilizzata normalmente per l'esecuzione di perforazioni subverticali e suborizzontali adottando sistemi a rotazione e/o rotopercolazione.

Rischi generati dall'uso della Macchina:

- 1) Cesoiamenti, stritolamenti;
- 2) Getti, schizzi;
- 3) Incendi, esplosioni;
- 4) Investimento, ribaltamento;
- 5) Rumore;

Attività con esposizione dei lavoratori a rumore. Per tutti i dettagli inerenti l'analisi del rischio (schede di valutazione, dispositivi di protezione individuale, ecc) si rimanda al documento di valutazione specifico.

Misure Preventive e Protettive relative al rischio:

Misure tecniche e organizzative:

Organizzazione del lavoro. Le attività lavorative devono essere organizzate tenuto conto delle seguenti indicazioni: **a)** adozione di metodi di lavoro che implicano una minore esposizione al rumore; **b)** scelta di attrezzature di lavoro adeguate, tenuto conto del lavoro da svolgere, che emettano il minor rumore possibile; **c)** riduzione del rumore mediante una migliore organizzazione del lavoro attraverso la limitazione e della durata e dell'intensità dell'esposizione e l'adozione di orari di lavoro appropriati, con sufficienti periodi di riposo; **d)** adozione di opportuni programmi di manutenzione delle attrezzature e macchine di lavoro, del luogo di lavoro e dei sistemi sul posto di lavoro; **e)** progettazione della struttura dei luoghi e dei posti di lavoro al fine di ridurre l'esposizione al rumore dei lavoratori; **f)** adozione di misure tecniche per il contenimento del rumore

trasmesso per via aerea, quali schermature, involucri o rivestimenti realizzati con materiali fonoassorbenti; **g**) adozione di misure tecniche per il contenimento del rumore strutturale, quali sistemi di smorzamento o di isolamento; **h**) locali di riposo messi a disposizione ai lavoratori con rumorosità ridotta a un livello compatibile con il loro scopo e le loro condizioni di utilizzo.

Segnalazione e delimitazione dell'ambiente di lavoro. I luoghi di lavoro devono avere i seguenti requisiti: **a**) indicazione, con appositi segnali, dei luoghi di lavoro dove i lavoratori sono esposti ad un rumore al di sopra dei valori superiori di azione; **b**) ove ciò è tecnicamente possibile e giustificato dal rischio, delimitazione e accesso limitato delle aree, dove i lavoratori sono esposti ad un rumore al di sopra dei valori superiori di azione.

- 6) Scivolamenti, cadute a livello;
- 7) Urti, colpi, impatti, compressioni;
- 8) Vibrazioni;

Attività con esposizione dei lavoratori a vibrazioni. Per tutti i dettagli inerenti l'analisi del rischio (schede di valutazione, ecc) si rimanda al documento di valutazione specifico.

Misure Preventive e Protettive relative al rischio:

Misure tecniche e organizzative:

Misure generali. I rischi, derivanti dall'esposizione dei lavoratori a vibrazioni, devono essere eliminati alla fonte o ridotti al minimo.

Organizzazione del lavoro. Le attività lavorative devono essere organizzate tenuto conto delle seguenti indicazioni: **a**) i metodi di lavoro adottati devono essere quelli che richiedono la minore esposizione a vibrazioni meccaniche; **b**) la durata e l'intensità dell'esposizione a vibrazioni meccaniche deve essere opportunamente limitata al minimo necessario per le esigenze della lavorazione; **c**) l'orario di lavoro deve essere organizzato in maniera appropriata al tipo di lavoro da svolgere; **d**) devono essere previsti adeguati periodi di riposo in funzione del tipo di lavoro da svolgere.

Attrezzature di lavoro. Le attrezzature di lavoro impiegate devono: **a**) essere adeguate al lavoro da svolgere; **b**) essere concepite nel rispetto dei principi ergonomici; **c**) produrre il minor livello possibile di vibrazioni, tenuto conto del lavoro da svolgere; **d**) essere soggette ad adeguati programmi di manutenzione.

Dispositivi di protezione individuale:

Indumenti per la protezione dal freddo e dall'umidità, dispositivi di smorzamento che attenuano la vibrazione trasmessa al corpo intero (piedi o parte seduta del lavoratore), sedili ammortizzanti che attenuano la vibrazione trasmessa al corpo intero (parte seduta del lavoratore).

Misure Preventive e Protettive relative alla Macchina:

- 1) Sonda di perforazione: misure preventive e protettive;

Prescrizioni Esecutive:

Prima dell'uso: **1**) verificare le connessioni tra i tubi di alimentazione e la macchina; **2**) verificare l'efficienza del dispositivo di comando; **3**) verificare l'efficienza della cuffia antirumore; **4**) segnalare la zona esposta a livello di rumorosità elevato.

Durante l'uso: **1**) non intralciare i passaggi con le tubazioni; **2**) fissare adeguatamente il supporto; **3**) impugnare saldamente la macchina; **4**) adottare una posizione di lavoro stabile; **5**) perforare ad umido o con captazione delle polveri; **6**) interrompere le alimentazioni nelle pause di lavoro e scaricare l'aria residua del perforatore; **7**) segnalare tempestivamente eventuali malfunzionamenti.

Dopo l'uso: **1**) interrompere le alimentazioni di aria e acqua; **2**) disattivare il compressore e scaricarlo; **3**) scaricare e scollegare i tubi controllandone l'integrità; **4**) mantenere in perfetta efficienza la macchina curandone la pulizia.

Riferimenti Normativi:

D.Lgs. 9 aprile 2008 n.81, Titolo III, Capo 1; D.Lgs. 9 aprile 2008 n.81, Allegato 6.

- 2) DPI: operatore sonda di perforazione;

Prescrizioni Organizzative:

Devono essere forniti all'operatore adeguati dispositivi di protezione individuale: **a**) casco; **b**) calzature di sicurezza; **c**) occhiali; **d**) otoprotettori; **e**) guanti; **f**) indumenti protettivi.

EMISSIONE SONORA ATTREZZATURE E MACCHINE

(art 190, D.Lgs. 81/2008 e s.m.i.)

ATTREZZATURA	Lavorazioni	Emissione Sonora dB(A)
Argano a bandiera	Rimozione di sottoondo formato da sabbia granitica; Rimozione di scossaline, canali di gronda, pluviali; Rimozione di impermeabilizzazione su copertura piana; Spicconatura massetto pendenze; Rimozione di scossaline, canali di gronda, pluviali; Demolizione di pareti divisorie; Smobilizzo del cantiere.	79.2
Argano a cavalletto	Rimozione di sottoondo formato da sabbia granitica; Spicconatura massetto pendenze; Demolizione di pareti divisorie.	79.2
Avvitatore elettrico	Montaggio di strutture verticali in acciaio parziale copertura camminamento ; Realizzazione della carpenteria di solaio in acciaio-calcestruzzo.	75.4
Betoniera a bicchiere	Realizzazione di divisori interni.	80.5
Cannello a gas	Impermeabilizzazione nuova soletta camminamento esterno; Impermeabilizzazione di coperture piane, tetto palestre.	86.3
Cannello per saldatura ossiacetilenica	Realizzazione di impianto idrico-sanitario di carico e scarico; Posa delle rubinetterie e degli apparecchi sanitari s.i. palestre.	86.6
Impastatrice	Formazione di massetto per camminamento esterno; Ripristino del massetto per rifacimento pendenze coperture; Formazione intonaci interni (tradizionali); Formazione di massetto per pavimenti interni.	79.8
Impianto di iniezione per miscele cementizie	Getto di calcestruzzo per micropali .	94.9
Levigatrice elettrica	Rimozione e livellamento disuguaglianze del sottofondo esistenti.	89.3
Livellatrice ad elica	Rimozione e livellamento disuguaglianze del sottofondo esistenti.	89.3
Martello demolitore elettrico	Rimozione di pavimenti esterni; Rimozione di sottoondo formato da sabbia granitica; Rimozione di impermeabilizzazione su copertura piana; Spicconatura massetto pendenze; Rimozione di apparecchi sanitari; Rimozione di pavimenti interni; Rimozione di massetto; Rimozione di impianti; Demolizione di pareti divisorie; Rimozione di pavimenti interni; Rimozione e livellamento disuguaglianze del sottofondo esistenti.	95.3
Saldatrice elettrica	Montaggio di strutture verticali in acciaio parziale copertura camminamento ; Realizzazione della carpenteria di solaio in acciaio-calcestruzzo; Posa di recinzioni e cancellate; Posa di recinzioni e cancellate.	71.2
Sega circolare	Realizzazione della carpenteria per le strutture in fondazione; Posa di cupolotti su tetto piano.	89.9
Sega circolare	Allestimento di depositi, zone per lo stoccaggio dei materiali e per gli impianti fissi; Realizzazione della recinzione e degli accessi al cantiere.	89.9
Smerigliatrice angolare (flessibile)	Montaggio di strutture verticali in acciaio parziale copertura camminamento ; Montaggio di copertura in lamiera grecata; Realizzazione della carpenteria di solaio in acciaio-calcestruzzo; Posa di recinzioni e cancellate; Posa di recinzioni e cancellate.	97.7
Smerigliatrice angolare (flessibile)	Allestimento di depositi, zone per lo stoccaggio dei materiali e per gli impianti fissi; Realizzazione della recinzione e degli accessi al cantiere.	97.7
Taglierina elettrica	Posa di pavimenti esterni ; Realizzazione di divisori interni; Posa di rivestimenti interni.	89.9
Trancia-piegaferr	Lavorazione e posa ferri di armatura per le strutture in fondazione.	79.2
Trapano elettrico	Allestimento di depositi, zone per lo stoccaggio dei materiali e per gli impianti fissi.	90.6
Trapano elettrico	Montaggio di copertura in lamiera grecata; Posa di recinzioni e cancellate; Posa di recinzioni e cancellate; Realizzazione di impianto idrico-sanitario di carico e scarico; Posa delle rubinetterie e degli apparecchi sanitari s.i. palestre; Smobilizzo del cantiere.	90.6
Vibratore elettrico per calcestruzzo	Getto in calcestruzzo per le strutture in fondazione.	81.0

MACCHINA	Lavorazioni	Emissione Sonora dB(A)
Autobetoniera	Getto in calcestruzzo per le strutture in fondazione.	83.1
Autocarro con gru	Rimozione di scossaline, canali di gronda, pluviali; Rimozione di impermeabilizzazione su copertura piana; Spicconatura massetto pendenze; Ripristino del massetto per rifacimento pendenze coperture; Posa di recinzioni e cancellate; Rimozione di scossaline, canali di gronda, pluviali.	77.9
Autocarro dumper	Rimozione di pavimenti esterni; Rimozione di sottofondo formato da sabbia granitica.	77.5
Autocarro	Allestimento di depositi, zone per lo stoccaggio dei materiali e per gli impianti fissi; Realizzazione della recinzione e degli accessi al cantiere.	77.9
Autocarro	Scavo a sezione obbligatoria; Perforazioni per micropali ; Rimozione di serramenti esterni; Rimozione di serramenti interni; Demolizione di pareti divisorie; Realizzazione di impianto idrico-sanitario di carico e scarico; Realizzazione di divisori interni; Formazione intonaci interni (tradizionali); Formazione di massetto per pavimenti interni; Posa di rivestimenti interni; Posa di serramenti interni; Posa delle rubinetterie e degli apparecchi sanitari s.i. palestre; Rimozione di pavimenti interni; Posa di pavimentazione sintetica per palestre; Pozzetti di ispezione e opere d'arte; Scavo di pulizia generale dell'area del cantiere; Smobilizzo del cantiere.	77.9
Autogrù	Posa ferri di armatura per micropali ; Montaggio di strutture verticali in acciaio parziale copertura camminamento ; Montaggio di copertura in lamiera grecata; Realizzazione della carpenteria di solaio in acciaio-calcestruzzo; Smobilizzo del cantiere.	81.6
Autopompa per cls	Getto in calcestruzzo per le strutture in fondazione.	83.1
Carrello elevatore	Smobilizzo del cantiere.	82.2
Carriola a motore	Rimozione e livellamento disuguaglianze del sottofondo esistenti.	86.0
Dumper	Perforazioni per micropali .	86.0
Escavatore	Scavo a sezione obbligatoria.	80.9
Gru a torre	Impermeabilizzazione nuova soletta camminamento esterno; Formazione di massetto per camminamento esterno; Posa di pavimenti esterni ; Impermeabilizzazione di coperture piane, tetto palestre; Realizzazione di opere di lattoneria; Posa di recinzioni e cancellate; Posa di cupolotti su tetto piano.	77.8
Pala meccanica	Scavo a sezione obbligatoria; Scavo di pulizia generale dell'area del cantiere.	84.6
Sonda di perforazione	Perforazioni per micropali .	85.1

COORDINAMENTO GENERALE DEL PSC

Sono presenti Lavorazioni o Fasi interferenti "da coordinare" perché il numero dei lavoratori presenti contemporaneamente in ciascun cantiere è previsto nella misura massima di tre unità per ciascuna impresa qualificata in opere generali o speciali. Sulla base delle lavorazioni da eseguire, della dimensione delle aree di esecuzione e del numero degli interventi previsti sul territorio della città di Torino i lavoratori addetti saranno utilizzati per gruppi omogenei alle specifiche lavorazioni e quindi non avranno possibilità di aggravare reciprocamente i rischi già presenti e considerati nelle singole posizioni lavorative.

Le interferenze, e i rischi specifici derivanti da attività esterne a quella del cantiere, nascenti a causa delle attività presenti contemporaneamente ai cantieri di cui al presente piano, ma subordinate a datori di lavoro non dipendenti dal contratto di appalto del committente "Città di Torino" sono state prese in considerazione con il recepimento delle COMUNICAZIONI DEI DATORI DI LAVORO DELLE ATTIVITA' IN CUI VENGONO ESEGUITI I LAVORI ALLEGATE IN CALCE (SCHEDE ART. 26 D.LGS. 81/08). Esse prima del concreto inizio dei lavori o in corso d'opera se necessario, verranno a seguito di VARIAZIONI COMUNICATE DAL SOGGETTO DATORE DI LAVORO DEL LUOGO DI ESECUZIONE riconsiderate al fine di eliminare, o annullati i rischi emergenti, a cura del Coordinatore per l'Esecuzione dei Lavori, provvedendo ad aggiornare il presente piano di sicurezza e coordinamento. Decreto Legislativo n. 81 del 9 aprile 2008 articolo 92 comma 1 a).

LA MANCATA CONSEGNA DELLE SCHEDE SUCCITATE, E CONSEGUENTEMENTE DELL'AGGIORNAMENTO DEL P.S.C., SARA' MOTIVO TASSATIVO ALL'IMPEDIMENTO DELL'INIZIO DELLE OPERE PREVISTE NEL FABBRICATO RELATIVO, INDIPENDENTEMENTE DAI MOTIVI ADDOTTI, DALLE FINALITA' O PARTICOLARI URGENZE O INTERESSI COLLEGATE ALLE OPERE DA INIZIARE, CON UNICA ECCEZIONE DELLE EMERGENZE, MA SOLO PER L'ELIMINAZIONE DEI PERICOLI GRAVI ED IMMEDIATI.

COORDINAMENTO DELLE LAVORAZIONI E FASI

1) Interferenza nel periodo dal 07/08/2013 al 12/08/2013 per un totale di 4 giorni lavorativi. Fasi:

- Rimozione di serramenti interni
- Scavo a sezione obbligata

Le lavorazioni su elencate sono eseguite rispettivamente dal 07/08/2013 al 12/08/2013 per 4 giorni lavorativi, e dal 06/08/2013 al 27/08/2013 per 15 giorni lavorativi.

Dette lavorazioni interferiscono fra loro per i seguenti periodi: dal 07/08/2013 al 12/08/2013 per 4 giorni lavorativi.

Coordinamento:

- Le macchine per il trasporto dei materiali devono procedere in prossimità dei posti di lavoro a passo d'uomo. Quando c'è un grosso affollamento di operai le operazioni di carico e scarico devono essere coadiuvate da personale a terra che in caso di necessità deve provvedere a interdire le zone di carico e scarico mediante recinzione provvisoria e apposita segnaletica.
- Durante le lavorazioni di scavo, le zone di operazione delle macchine per lo scavo devono essere interdette agli operai delle altre lavorazioni in svolgimento mediante recinzione provvisoria e apposita segnaletica.
- Si deve evitare la presenza d'operai nelle zone dove si presentano elevate concentrazioni di polveri dovute all'utilizzo delle attrezzature e macchine. Se ciò non è possibile, in tali zone, si deve installare un adeguato sistema per l'abbattimento delle polveri. Se necessario i lavoratori operanti in queste zone devono essere forniti di appositi dispositivi di protezione individuale contro le polveri.
- Durante le lavorazioni che si svolgono contemporaneamente sulle opere provvisorie e a terra, i preposti delle rispettive imprese esecutrici devono coordinare i lavori in modo da impedire che i lavoratori siano posizionati sulla stessa verticale. Nelle zone dove ciò non è possibile, i preposti devono, prima dell'inizio dei lavori, verificare la presenza e l'efficacia dei sistemi di protezione per l'intercettazioni dei materiali (parasassi, reti, tettoie).

Rischi Trasmissibili:

Rimozione di serramenti interni:

- Investimento, ribaltamento

Prob: BASSISSIMA

Ent. danno: GRAVE

Scavo a sezione obbligata:

- Caduta di materiale dall'alto o a livello
- Investimento, ribaltamento
- Inalazione polveri, fibre
- Investimento, ribaltamento
- Inalazione polveri, fibre
- Investimento, ribaltamento

Prob: BASSISSIMA

Ent. danno: LIEVE

Prob: BASSISSIMA

Ent. danno: GRAVE

Prob: BASSISSIMA

Ent. danno: GRAVE

Prob: BASSISSIMA

Ent. danno: GRAVE

Prob: BASSISSIMA

Ent. danno: LIEVE

Prob: BASSISSIMA

Ent. danno: GRAVE

2) Interferenza nel periodo dal 13/08/2013 al 14/08/2013 per un totale di 2 giorni lavorativi. Fasi:

- Rimozione di apparecchi sanitari
- Scavo a sezione obbligata

Le lavorazioni su elencate sono eseguite rispettivamente dal 13/08/2013 al 14/08/2013 per 2 giorni lavorativi, e dal 06/08/2013 al 27/08/2013 per 15 giorni lavorativi.

Dette lavorazioni interferiscono fra loro per i seguenti periodi: dal 13/08/2013 al 14/08/2013 per 2 giorni lavorativi.

Coordinamento:

- Si deve evitare la presenza d'operai nelle zone dove si presentano elevate concentrazioni di polveri dovute all'utilizzo delle attrezzature e macchine. Se ciò non è possibile, in tali zone, si deve installare un adeguato sistema per l'abbattimento delle polveri. Se necessario i lavoratori operanti in queste zone devono essere forniti di appositi dispositivi di protezione individuale contro le polveri.
- Le macchine per il trasporto dei materiali devono procedere in prossimità dei posti di lavoro a passo d'uomo. Quando c'è un grosso affollamento di operai le operazioni di carico e scarico devono essere coadiuvate da personale a terra che in caso di necessità deve provvedere a interdire le zone di carico e scarico mediante recinzione provvisoria e apposita segnaletica.
- Durante le lavorazioni di scavo, le zone di operazione delle macchine per lo scavo devono essere interdette agli operai delle altre lavorazioni in svolgimento mediante recinzione provvisoria e apposita segnaletica.
- Durante le lavorazioni che si svolgono contemporaneamente sulle opere provvisorie e a terra, i preposti delle rispettive imprese esecutrici devono coordinare i lavori in modo da impedire che i lavoratori siano posizionati sulla stessa verticale. Nelle zone dove ciò non è possibile, i preposti devono, prima dell'inizio dei lavori, verificare la presenza e l'efficacia dei sistemi di protezione per l'intercettazioni dei materiali (parasassi, reti, tettoie).

Rischi Trasmissibili:

Rimozione di apparecchi sanitari:

- Inalazione polveri, fibre
- Rumore per "Operaio comune polivalente"

Prob: BASSISSIMA

Ent. danno: LIEVE

Prob: MEDIA

Ent. danno: GRAVE

Scavo a sezione obbligata:

- Caduta di materiale dall'alto o a livello
- Investimento, ribaltamento
- Inalazione polveri, fibre
- Investimento, ribaltamento
- Inalazione polveri, fibre
- Investimento, ribaltamento

Prob: BASSISSIMA

Ent. danno: LIEVE

Prob: BASSISSIMA

Ent. danno: GRAVE

Prob: BASSISSIMA

Ent. danno: LIEVE

Prob: BASSISSIMA

Ent. danno: GRAVE

Prob: BASSISSIMA

Ent. danno: LIEVE

Prob: BASSISSIMA

Ent. danno: GRAVE

3) Interferenza nel periodo dal 16/08/2013 al 27/08/2013 per un totale di 8 giorni lavorativi. Fasi:

- Rimozione di pavimenti interni
- Scavo a sezione obbligata

Le lavorazioni su elencate sono eseguite rispettivamente dal 16/08/2013 al 27/08/2013 per 8 giorni lavorativi, e dal 06/08/2013 al 27/08/2013 per 15 giorni lavorativi.

Dette lavorazioni interferiscono fra loro per i seguenti periodi: dal 16/08/2013 al 27/08/2013 per 8 giorni lavorativi.

Coordinamento:

- Si deve evitare la presenza d'operai nelle zone dove si presentano elevate concentrazioni di polveri dovute all'utilizzo delle attrezzature e macchine. Se ciò non è possibile, in tali zone, si deve installare un adeguato sistema per l'abbattimento delle polveri. Se necessario i lavoratori operanti in queste zone devono essere forniti di appositi dispositivi di protezione individuale contro le polveri.
- Le macchine per il trasporto dei materiali devono procedere in prossimità dei posti di lavoro a passo d'uomo. Quando c'è un grosso affollamento di operai le operazioni di carico e scarico devono essere coadiuvate da personale a terra che in caso di necessità deve provvedere a interdire le zone di carico e scarico mediante recinzione provvisoria e apposita segnaletica.
- Durante le lavorazioni di scavo, le zone di operazione delle macchine per lo scavo devono essere interdette agli operai delle altre lavorazioni in svolgimento mediante recinzione provvisoria e apposita segnaletica.
- Durante le lavorazioni che si svolgono contemporaneamente sulle opere provvisorie e a terra, i preposti delle rispettive imprese esecutrici devono coordinare i lavori in modo da impedire che i lavoratori siano posizionati sulla stessa verticale. Nelle zone dove ciò non è possibile, i preposti devono, prima dell'inizio dei lavori, verificare la presenza e l'efficacia dei sistemi di protezione per l'intercettazioni dei materiali (parasassi, reti, tettoie).

Rischi Trasmissibili:

Rimozione di pavimenti interni:

- | | | |
|--|------------------|-------------------|
| a) Inalazione polveri, fibre | Prob: BASSISSIMA | Ent. danno: LIEVE |
| b) Rumore per "Operaio comune polivalente (demolizioni)" | Prob: MEDIA | Ent. danno: GRAVE |

Scavo a sezione obbligata:

- | | | |
|--|------------------|-------------------|
| a) Caduta di materiale dall'alto o a livello | Prob: BASSISSIMA | Ent. danno: LIEVE |
| b) Investimento, ribaltamento | Prob: BASSISSIMA | Ent. danno: GRAVE |
| c) Inalazione polveri, fibre | Prob: BASSISSIMA | Ent. danno: LIEVE |
| d) Investimento, ribaltamento | Prob: BASSISSIMA | Ent. danno: GRAVE |
| e) Inalazione polveri, fibre | Prob: BASSISSIMA | Ent. danno: LIEVE |
| f) Investimento, ribaltamento | Prob: BASSISSIMA | Ent. danno: GRAVE |

4) Interferenza nel periodo dal 20/08/2013 al 27/08/2013 per un totale di 6 giorni lavorativi. Fasi:

- Rimozione di pavimenti interni
- Rimozione di massetto

Le lavorazioni su elencate sono eseguite rispettivamente dal 16/08/2013 al 27/08/2013 per 8 giorni lavorativi, e dal 20/08/2013 al 02/09/2013 per 10 giorni lavorativi.

Dette lavorazioni interferiscono fra loro per i seguenti periodi: dal 20/08/2013 al 27/08/2013 per 6 giorni lavorativi.

Coordinamento:

- Si deve evitare la presenza d'operai nelle zone dove si presentano elevate concentrazioni di polveri dovute all'utilizzo delle attrezzature e macchine. Se ciò non è possibile, in tali zone, si deve installare un adeguato sistema per l'abbattimento delle polveri. Se necessario i lavoratori operanti in queste zone devono essere forniti di appositi dispositivi di protezione individuale contro le polveri.
- I tipi di lavorazione segnalati possono essere svolti contemporaneamente in quanto eseguibili in posti diversi ed in fabbricati opposti anche se compresi nel complesso denominato La Marchesa.
- Le lavorazioni possono essere svolte contemporaneamente in quanto si svolgeranno in zone opposte

Rischi Trasmissibili:

Rimozione di pavimenti interni:

- | | | |
|--|------------------|-------------------|
| a) Inalazione polveri, fibre | Prob: BASSISSIMA | Ent. danno: LIEVE |
| b) Rumore per "Operaio comune polivalente (demolizioni)" | Prob: MEDIA | Ent. danno: GRAVE |

Rimozione di massetto:

- | | | |
|--|------------------|-------------------|
| a) Inalazione polveri, fibre | Prob: BASSISSIMA | Ent. danno: LIEVE |
| b) Rumore per "Operaio comune polivalente (demolizioni)" | Prob: MEDIA | Ent. danno: GRAVE |

5) Interferenza nel periodo dal 20/08/2013 al 27/08/2013 per un totale di 6 giorni lavorativi. Fasi:

- Rimozione di massetto
- Scavo a sezione obbligata

Le lavorazioni su elencate sono eseguite rispettivamente dal 20/08/2013 al 02/09/2013 per 10 giorni lavorativi, e dal 06/08/2013 al 27/08/2013 per 15 giorni lavorativi.

Dette lavorazioni interferiscono fra loro per i seguenti periodi: dal 20/08/2013 al 27/08/2013 per 6 giorni lavorativi.

Coordinamento:

- Si deve evitare la presenza d'operai nelle zone dove si presentano elevate concentrazioni di polveri dovute all'utilizzo delle attrezzature e macchine. Se ciò non è possibile, in tali zone, si deve installare un adeguato sistema per l'abbattimento delle polveri. Se necessario i lavoratori operanti in queste zone devono essere forniti di appositi dispositivi di protezione individuale contro le polveri.
- Le macchine per il trasporto dei materiali devono procedere in prossimità dei posti di lavoro a passo d'uomo. Quando c'è un grosso affollamento di operai le operazioni di carico e scarico devono essere coadiuvate da personale a terra che in caso di necessità deve

provvedere a interdire le zone di carico e scarico mediante recinzione provvisoria e apposita segnaletica.

c) Durante le lavorazioni di scavo, le zone di operazione delle macchine per lo scavo devono essere interdette agli operai delle altre lavorazioni in svolgimento mediante recinzione provvisoria e apposita segnaletica.

d) Durante le lavorazioni che si svolgono contemporaneamente sulle opere provvisoriale e a terra, i preposti delle rispettive imprese esecutrici devono coordinare i lavori in modo da impedire che i lavoratori siano posizionati sulla stessa verticale. Nelle zone dove ciò non è possibile, i preposti devono, prima dell'inizio dei lavori, verificare la presenza e l'efficacia dei sistemi di protezione per l'intercettazioni dei materiali (parasassi, reti, tettoie).

Rischi Trasmissibili:

Rimozione di massetto:

a) Inalazione polveri, fibre

Prob: BASSISSIMA

Ent. danno: LIEVE

b) Rumore per "Operaio comune polivalente (demolizioni)"

Prob: MEDIA

Ent. danno: GRAVE

Scavo a sezione obbligata:

a) Caduta di materiale dall'alto o a livello

Prob: BASSISSIMA

Ent. danno: LIEVE

b) Investimento, ribaltamento

Prob: BASSISSIMA

Ent. danno: GRAVE

c) Inalazione polveri, fibre

Prob: BASSISSIMA

Ent. danno: LIEVE

d) Investimento, ribaltamento

Prob: BASSISSIMA

Ent. danno: GRAVE

e) Inalazione polveri, fibre

Prob: BASSISSIMA

Ent. danno: LIEVE

f) Investimento, ribaltamento

Prob: BASSISSIMA

Ent. danno: GRAVE

6) Interferenza nel periodo dal 29/08/2013 al 02/09/2013 per un totale di 3 giorni lavorativi. Fasi:

- Rimozione di massetto

- Perforazioni per micropali

Le lavorazioni su elencate sono eseguite rispettivamente dal 20/08/2013 al 02/09/2013 per 10 giorni lavorativi, e dal 29/08/2013 al 17/09/2013 per 14 giorni lavorativi.

Dette lavorazioni interferiscono fra loro per i seguenti periodi: dal 29/08/2013 al 02/09/2013 per 3 giorni lavorativi.

Coordinamento:

a) Si deve evitare la presenza d'operai nelle zone dove si presentano elevate concentrazioni di polveri dovute all'utilizzo delle attrezzature e macchine. Se ciò non è possibile, in tali zone, si deve installare un adeguato sistema per l'abbattimento delle polveri. Se necessario i lavoratori operanti in queste zone devono essere forniti di appositi dispositivi di protezione individuale contro le polveri.

b) Le macchine per il trasporto dei materiali devono procedere in prossimità dei posti di lavoro a passo d'uomo. Quando c'è un grosso affollamento di operai le operazioni di carico e scarico devono essere coadiuvate da personale a terra che in caso di necessità deve provvedere a interdire le zone di carico e scarico mediante recinzione provvisoria e apposita segnaletica.

c) Durante le perforazioni, le zone d'operazione della sonda devono essere interdette agli operai delle altre lavorazioni in svolgimento. Nei giorni di maggior presenza di lavoratori in cantiere le operazioni di scavo con la sonda devono essere coadiuvate da personale a terra che in caso di necessità deve provvedere a interdire le zone di scavo mediante recinzione provvisoria e apposita segnaletica.

d) Durante le lavorazioni che si svolgono contemporaneamente sulle opere provvisoriale e a terra, i preposti delle rispettive imprese esecutrici devono coordinare i lavori in modo da impedire che i lavoratori siano posizionati sulla stessa verticale. Nelle zone dove ciò non è possibile, i preposti devono, prima dell'inizio dei lavori, verificare la presenza e l'efficacia dei sistemi di protezione per l'intercettazioni dei materiali (parasassi, reti, tettoie).

Rischi Trasmissibili:

Rimozione di massetto:

a) Inalazione polveri, fibre

Prob: BASSISSIMA

Ent. danno: LIEVE

b) Rumore per "Operaio comune polivalente (demolizioni)"

Prob: MEDIA

Ent. danno: GRAVE

Perforazioni per micropali :

a) Caduta di materiale dall'alto o a livello

Prob: BASSISSIMA

Ent. danno: LIEVE

b) Investimento, ribaltamento

Prob: BASSISSIMA

Ent. danno: GRAVE

c) Investimento, ribaltamento

Prob: BASSISSIMA

Ent. danno: GRAVE

d) Rumore per "Operatore dumper"

Prob: MEDIA

Ent. danno: GRAVE

e) Investimento, ribaltamento

Prob: BASSISSIMA

Ent. danno: GRAVE

7) Interferenza nel periodo dal 03/09/2013 al 09/09/2013 per un totale di 5 giorni lavorativi. Fasi:

- Rimozione di impianti

- Perforazioni per micropali

Le lavorazioni su elencate sono eseguite rispettivamente dal 03/09/2013 al 09/09/2013 per 5 giorni lavorativi, e dal 29/08/2013 al 17/09/2013 per 14 giorni lavorativi.

Dette lavorazioni interferiscono fra loro per i seguenti periodi: dal 03/09/2013 al 09/09/2013 per 5 giorni lavorativi.

Coordinamento:

a) Si deve evitare la presenza d'operai nelle zone dove si presentano elevate concentrazioni di polveri dovute all'utilizzo delle attrezzature e macchine. Se ciò non è possibile, in tali zone, si deve installare un adeguato sistema per l'abbattimento delle polveri. Se necessario i lavoratori operanti in queste zone devono essere forniti di appositi dispositivi di protezione individuale contro le polveri.

b) Le macchine per il trasporto dei materiali devono procedere in prossimità dei posti di lavoro a passo d'uomo. Quando c'è un grosso affollamento di operai le operazioni di carico e scarico devono essere coadiuvate da personale a terra che in caso di necessità deve provvedere a interdire le zone di carico e scarico mediante recinzione provvisoria e apposita segnaletica.

c) Durante le perforazioni, le zone d'operazione della sonda devono essere interdette agli operai delle altre lavorazioni in svolgimento. Nei giorni di maggior presenza di lavoratori in cantiere le operazioni di scavo con la sonda devono essere coadiuvate da personale a terra che in caso di necessità deve provvedere a interdire le zone di scavo mediante recinzione provvisoria e apposita segnaletica.

d) Durante le lavorazioni che si svolgono contemporaneamente sulle opere provvisoriale e a terra, i preposti delle rispettive imprese

esecutrici devono coordinare i lavori in modo da impedire che i lavoratori siano posizionati sulla stessa verticale. Nelle zone dove ciò non è possibile, i preposti devono, prima dell'inizio dei lavori, verificare la presenza e l'efficacia dei sistemi di protezione per l'intercettazioni dei materiali (parasassi, reti, tettoie).

Rischi Trasmissibili:

Rimozione di impianti:

- | | | |
|--|------------------|-------------------|
| a) Inalazione polveri, fibre | Prob: BASSISSIMA | Ent. danno: LIEVE |
| b) Rumore per "Operaio comune polivalente" | Prob: MEDIA | Ent. danno: GRAVE |

Perforazioni per micropali :

- | | | |
|--|------------------|-------------------|
| a) Caduta di materiale dall'alto o a livello | Prob: BASSISSIMA | Ent. danno: LIEVE |
| b) Investimento, ribaltamento | Prob: BASSISSIMA | Ent. danno: GRAVE |
| c) Investimento, ribaltamento | Prob: BASSISSIMA | Ent. danno: GRAVE |
| d) Rumore per "Operatore dumper" | Prob: MEDIA | Ent. danno: GRAVE |
| e) Investimento, ribaltamento | Prob: BASSISSIMA | Ent. danno: GRAVE |

8) Interferenza nel periodo dal 03/09/2013 al 09/09/2013 per un totale di 5 giorni lavorativi. Fasi:

- Rimozione di impianti
- Rimozione di scossaline, canali di gronda, pluviali

Le lavorazioni su elencate sono eseguite rispettivamente dal 03/09/2013 al 09/09/2013 per 5 giorni lavorativi, e dal 03/09/2013 al 09/09/2013 per 5 giorni lavorativi.

Dette lavorazioni interferiscono fra loro per i seguenti periodi: dal 03/09/2013 al 09/09/2013 per 5 giorni lavorativi.

Coordinamento:

- a) Si deve evitare la presenza d'operai nelle zone dove si presentano elevate concentrazioni di polveri dovute all'utilizzo delle attrezzature e macchine. Se ciò non è possibile, in tali zone, si deve installare un adeguato sistema per l'abbattimento delle polveri. Se necessario i lavoratori operanti in queste zone devono essere forniti di appositi dispositivi di protezione individuale contro le polveri.
- b) Le macchine per il trasporto dei materiali devono procedere in prossimità dei posti di lavoro a passo d'uomo. Quando c'è un grosso affollamento di operai le operazioni di carico e scarico devono essere coadiuvate da personale a terra che in caso di necessità deve provvedere a interdire le zone di carico e scarico mediante recinzione provvisoria e apposita segnaletica.
- c) I preposti delle imprese esecutrici devono vigilare e impedire a chiunque di sostare sotto la traiettoria di passaggio dei carichi. Nei giorni di particolare affollamento si devono recintare le zone interessate dalle operazioni di sollevamento e discesa dei carichi.
- d) Le lavorazioni da eseguire non comportano problematiche su interferenze in quanto si svolgono su livelli diversi ed in zone del complesso opposte.

Rischi Trasmissibili:

Rimozione di impianti:

- | | | |
|--|------------------|-------------------|
| a) Inalazione polveri, fibre | Prob: BASSISSIMA | Ent. danno: LIEVE |
| b) Rumore per "Operaio comune polivalente" | Prob: MEDIA | Ent. danno: GRAVE |

Rimozione di scossaline, canali di gronda, pluviali:

- | | | |
|-------------------------------|------------------|-------------------|
| a) Investimento, ribaltamento | Prob: BASSISSIMA | Ent. danno: GRAVE |
|-------------------------------|------------------|-------------------|

9) Interferenza nel periodo dal 03/09/2013 al 09/09/2013 per un totale di 5 giorni lavorativi. Fasi:

- Perforazioni per micropali
- Rimozione di scossaline, canali di gronda, pluviali

Le lavorazioni su elencate sono eseguite rispettivamente dal 29/08/2013 al 17/09/2013 per 14 giorni lavorativi, e dal 03/09/2013 al 09/09/2013 per 5 giorni lavorativi.

Dette lavorazioni interferiscono fra loro per i seguenti periodi: dal 03/09/2013 al 09/09/2013 per 5 giorni lavorativi.

Coordinamento:

- a) Le macchine per il trasporto dei materiali devono procedere in prossimità dei posti di lavoro a passo d'uomo. Quando c'è un grosso affollamento di operai le operazioni di carico e scarico devono essere coadiuvate da personale a terra che in caso di necessità deve provvedere a interdire le zone di carico e scarico mediante recinzione provvisoria e apposita segnaletica.
- b) Durante le perforazioni, le zone d'operazione della sonda devono essere interdette agli operai delle altre lavorazioni in svolgimento. Nei giorni di maggior presenza di lavoratori in cantiere le operazioni di scavo con la sonda devono essere coadiuvate da personale a terra che in caso di necessità deve provvedere a interdire le zone di scavo mediante recinzione provvisoria e apposita segnaletica.
- c) Durante le lavorazioni che si svolgono contemporaneamente sulle opere provvisorie e a terra, i preposti delle rispettive imprese esecutrici devono coordinare i lavori in modo da impedire che i lavoratori siano posizionati sulla stessa verticale. Nelle zone dove ciò non è possibile, i preposti devono, prima dell'inizio dei lavori, verificare la presenza e l'efficacia dei sistemi di protezione per l'intercettazioni dei materiali (parasassi, reti, tettoie).
- d) I preposti delle imprese esecutrici devono vigilare e impedire a chiunque di sostare sotto la traiettoria di passaggio dei carichi. Nei giorni di particolare affollamento si devono recintare le zone interessate dalle operazioni di sollevamento e discesa dei carichi.

Rischi Trasmissibili:

Perforazioni per micropali :

- | | | |
|--|------------------|-------------------|
| a) Caduta di materiale dall'alto o a livello | Prob: BASSISSIMA | Ent. danno: LIEVE |
| b) Investimento, ribaltamento | Prob: BASSISSIMA | Ent. danno: GRAVE |
| c) Investimento, ribaltamento | Prob: BASSISSIMA | Ent. danno: GRAVE |
| d) Rumore per "Operatore dumper" | Prob: MEDIA | Ent. danno: GRAVE |
| e) Investimento, ribaltamento | Prob: BASSISSIMA | Ent. danno: GRAVE |

Rimozione di scossaline, canali di gronda, pluviali:

- | | | |
|-------------------------------|------------------|-------------------|
| a) Investimento, ribaltamento | Prob: BASSISSIMA | Ent. danno: GRAVE |
|-------------------------------|------------------|-------------------|

10) Interferenza nel periodo dal 10/09/2013 al 16/09/2013 per un totale di 5 giorni lavorativi. Fasi:
- Demolizione di pareti divisorie
- Perforazioni per micropali

Le lavorazioni su elencate sono eseguite rispettivamente dal 10/09/2013 al 16/09/2013 per 5 giorni lavorativi, e dal 29/08/2013 al 17/09/2013 per 14 giorni lavorativi.

Dette lavorazioni interferiscono fra loro per i seguenti periodi: dal 10/09/2013 al 16/09/2013 per 5 giorni lavorativi.

Coordinamento:

- a) Le macchine per il trasporto dei materiali devono procedere in prossimità dei posti di lavoro a passo d'uomo. Quando c'è un grosso affollamento di operai le operazioni di carico e scarico devono essere coadiuvate da personale a terra che in caso di necessità deve provvedere a interdire le zone di carico e scarico mediante recinzione provvisoria e apposita segnaletica.
- b) I preposti delle imprese esecutrici devono vigilare e impedire a chiunque di sostare sotto la traiettoria di passaggio dei carichi. Nei giorni di particolare affollamento si devono recintare le zone interessate dalle operazioni di sollevamento e discesa dei carichi.
- c) Si deve evitare la presenza d'operai nelle zone dove si presentano elevate concentrazioni di polveri dovute all'utilizzo delle attrezzature e macchine. Se ciò non è possibile, in tali zone, si deve installare un adeguato sistema per l'abbattimento delle polveri. Se necessario i lavoratori operanti in queste zone devono essere forniti di appositi dispositivi di protezione individuale contro le polveri.
- d) Durante le perforazioni, le zone d'operazione della sonda devono essere interdette agli operai delle altre lavorazioni in svolgimento. Nei giorni di maggior presenza di lavoratori in cantiere le operazioni di scavo con la sonda devono essere coadiuvate da personale a terra che in caso di necessità deve provvedere a interdire le zone di scavo mediante recinzione provvisoria e apposita segnaletica.
- e) Durante le lavorazioni che si svolgono contemporaneamente sulle opere provvisorie e a terra, i preposti delle rispettive imprese esecutrici devono coordinare i lavori in modo da impedire che i lavoratori siano posizionati sulla stessa verticale. Nelle zone dove ciò non è possibile, i preposti devono, prima dell'inizio dei lavori, verificare la presenza e l'efficacia dei sistemi di protezione per l'intercettazioni dei materiali (parasassi, reti, tettoie).

Rischi Trasmissibili:

Demolizione di pareti divisorie:

- | | | |
|--|------------------|-------------------|
| a) Inalazione polveri, fibre | Prob: BASSISSIMA | Ent. danno: LIEVE |
| b) Inalazione polveri, fibre | Prob: MEDIA | Ent. danno: SERIO |
| c) Rumore per "Operaio comune polivalente (demolizioni)" | Prob: MEDIA | Ent. danno: GRAVE |
| d) Investimento, ribaltamento | Prob: BASSISSIMA | Ent. danno: GRAVE |

Perforazioni per micropali :

- | | | |
|--|------------------|-------------------|
| a) Caduta di materiale dall'alto o a livello | Prob: BASSISSIMA | Ent. danno: LIEVE |
| b) Investimento, ribaltamento | Prob: BASSISSIMA | Ent. danno: GRAVE |
| c) Investimento, ribaltamento | Prob: BASSISSIMA | Ent. danno: GRAVE |
| d) Rumore per "Operatore dumper" | Prob: MEDIA | Ent. danno: GRAVE |
| e) Investimento, ribaltamento | Prob: BASSISSIMA | Ent. danno: GRAVE |

11) Interferenza nel periodo dal 10/09/2013 al 16/09/2013 per un totale di 5 giorni lavorativi. Fasi:
- Demolizione di pareti divisorie
- Rimozione di impermeabilizzazione su copertura piana

Le lavorazioni su elencate sono eseguite rispettivamente dal 10/09/2013 al 16/09/2013 per 5 giorni lavorativi, e dal 10/09/2013 al 30/09/2013 per 15 giorni lavorativi.

Dette lavorazioni interferiscono fra loro per i seguenti periodi: dal 10/09/2013 al 16/09/2013 per 5 giorni lavorativi.

Coordinamento:

- a) Le macchine per il trasporto dei materiali devono procedere in prossimità dei posti di lavoro a passo d'uomo. Quando c'è un grosso affollamento di operai le operazioni di carico e scarico devono essere coadiuvate da personale a terra che in caso di necessità deve provvedere a interdire le zone di carico e scarico mediante recinzione provvisoria e apposita segnaletica.
- b) I preposti delle imprese esecutrici devono vigilare e impedire a chiunque di sostare sotto la traiettoria di passaggio dei carichi. Nei giorni di particolare affollamento si devono recintare le zone interessate dalle operazioni di sollevamento e discesa dei carichi.
- c) Si deve evitare la presenza d'operai nelle zone dove si presentano elevate concentrazioni di polveri dovute all'utilizzo delle attrezzature e macchine. Se ciò non è possibile, in tali zone, si deve installare un adeguato sistema per l'abbattimento delle polveri. Se necessario i lavoratori operanti in queste zone devono essere forniti di appositi dispositivi di protezione individuale contro le polveri.
- d) Durante le lavorazioni che si svolgono contemporaneamente sulle opere provvisorie e a terra, i preposti delle rispettive imprese esecutrici devono coordinare i lavori in modo da impedire che i lavoratori siano posizionati sulla stessa verticale. Nelle zone dove ciò non è possibile, i preposti devono, prima dell'inizio dei lavori, verificare la presenza e l'efficacia dei sistemi di protezione per l'intercettazioni dei materiali (parasassi, reti, tettoie).
- e) Le lavorazioni da eseguire non comportano problematiche su interferenze in quanto si svolgono su livelli diversi ed in zone del complesso opposte.

Rischi Trasmissibili:

Demolizione di pareti divisorie:

- | | | |
|--|------------------|-------------------|
| a) Inalazione polveri, fibre | Prob: BASSISSIMA | Ent. danno: LIEVE |
| b) Inalazione polveri, fibre | Prob: MEDIA | Ent. danno: SERIO |
| c) Rumore per "Operaio comune polivalente (demolizioni)" | Prob: MEDIA | Ent. danno: GRAVE |
| d) Investimento, ribaltamento | Prob: BASSISSIMA | Ent. danno: GRAVE |

Rimozione di impermeabilizzazione su copertura piana:

- | | | |
|--|------------------|-------------------|
| a) Inalazione polveri, fibre | Prob: BASSISSIMA | Ent. danno: LIEVE |
| b) Caduta di materiale dall'alto o a livello | Prob: BASSISSIMA | Ent. danno: LIEVE |
| c) Rumore per "Operaio comune polivalente (demolizioni)" | Prob: MEDIA | Ent. danno: GRAVE |

12) Interferenza nel periodo dal 10/09/2013 al 17/09/2013 per un totale di 6 giorni lavorativi. Fasi:

- Perforazioni per micropali
- Rimozione di impermeabilizzazione su copertura piana

Le lavorazioni su elencate sono eseguite rispettivamente dal 29/08/2013 al 17/09/2013 per 14 giorni lavorativi, e dal 10/09/2013 al 30/09/2013 per 15 giorni lavorativi.

Dette lavorazioni interferiscono fra loro per i seguenti periodi: dal 10/09/2013 al 17/09/2013 per 6 giorni lavorativi.

Coordinamento:

- a) Le macchine per il trasporto dei materiali devono procedere in prossimità dei posti di lavoro a passo d'uomo. Quando c'è un grosso affollamento di operai le operazioni di carico e scarico devono essere coadiuvate da personale a terra che in caso di necessità deve provvedere a interdire le zone di carico e scarico mediante recinzione provvisoria e apposita segnaletica.
- b) Durante le perforazioni, le zone d'operazione della sonda devono essere interdette agli operai delle altre lavorazioni in svolgimento. Nei giorni di maggior presenza di lavoratori in cantiere le operazioni di scavo con la sonda devono essere coadiuvate da personale a terra che in caso di necessità deve provvedere a interdire le zone di scavo mediante recinzione provvisoria e apposita segnaletica.
- c) Durante le lavorazioni che si svolgono contemporaneamente sulle opere provvisoriale e a terra, i preposti delle rispettive imprese esecutrici devono coordinare i lavori in modo da impedire che i lavoratori siano posizionati sulla stessa verticale. Nelle zone dove ciò non è possibile, i preposti devono, prima dell'inizio dei lavori, verificare la presenza e l'efficacia dei sistemi di protezione per l'intercettazioni dei materiali (parasassi, reti, tettoie).
- d) I preposti delle imprese esecutrici devono vigilare e impedire a chiunque di sostare sotto la traiettoria di passaggio dei carichi. Nei giorni di particolare affollamento si devono recintare le zone interessate dalle operazioni di sollevamento e discesa dei carichi.
- e) Si deve evitare la presenza d'operai nelle zone dove si presentano elevate concentrazioni di polveri dovute all'utilizzo delle attrezzature e macchine. Se ciò non è possibile, in tali zone, si deve installare un adeguato sistema per l'abbattimento delle polveri. Se necessario i lavoratori operanti in queste zone devono essere forniti di appositi dispositivi di protezione individuale contro le polveri.

Rischi Trasmissibili:**Perforazioni per micropali :**

- | | | |
|--|------------------|-------------------|
| a) Caduta di materiale dall'alto o a livello | Prob: BASSISSIMA | Ent. danno: LIEVE |
| b) Investimento, ribaltamento | Prob: BASSISSIMA | Ent. danno: GRAVE |
| c) Investimento, ribaltamento | Prob: BASSISSIMA | Ent. danno: GRAVE |
| d) Rumore per "Operatore dumper" | Prob: MEDIA | Ent. danno: GRAVE |
| e) Investimento, ribaltamento | Prob: BASSISSIMA | Ent. danno: GRAVE |

Rimozione di impermeabilizzazione su copertura piana:

- | | | |
|--|------------------|-------------------|
| a) Inalazione polveri, fibre | Prob: BASSISSIMA | Ent. danno: LIEVE |
| b) Caduta di materiale dall'alto o a livello | Prob: BASSISSIMA | Ent. danno: LIEVE |
| c) Rumore per "Operaio comune polivalente (demolizioni)" | Prob: MEDIA | Ent. danno: GRAVE |
| d) Investimento, ribaltamento | Prob: BASSISSIMA | Ent. danno: GRAVE |

13) Interferenza nel periodo dal 17/09/2013 al 30/09/2013 per un totale di 10 giorni lavorativi. Fasi:

- Rimozione di impermeabilizzazione su copertura piana
- Realizzazione di impianto idrico-sanitario di carico e scarico

Le lavorazioni su elencate sono eseguite rispettivamente dal 10/09/2013 al 30/09/2013 per 15 giorni lavorativi, e dal 17/09/2013 al 30/09/2013 per 10 giorni lavorativi.

Dette lavorazioni interferiscono fra loro per i seguenti periodi: dal 17/09/2013 al 30/09/2013 per 10 giorni lavorativi.

Coordinamento:

- a) Le macchine per il trasporto dei materiali devono procedere in prossimità dei posti di lavoro a passo d'uomo. Quando c'è un grosso affollamento di operai le operazioni di carico e scarico devono essere coadiuvate da personale a terra che in caso di necessità deve provvedere a interdire le zone di carico e scarico mediante recinzione provvisoria e apposita segnaletica.
- b) I preposti delle imprese esecutrici devono vigilare e impedire a chiunque di sostare sotto la traiettoria di passaggio dei carichi. Nei giorni di particolare affollamento si devono recintare le zone interessate dalle operazioni di sollevamento e discesa dei carichi.
- c) Si deve evitare la presenza d'operai nelle zone dove si presentano elevate concentrazioni di polveri dovute all'utilizzo delle attrezzature e macchine. Se ciò non è possibile, in tali zone, si deve installare un adeguato sistema per l'abbattimento delle polveri. Se necessario i lavoratori operanti in queste zone devono essere forniti di appositi dispositivi di protezione individuale contro le polveri.
- d) Durante le lavorazioni che si svolgono contemporaneamente sulle opere provvisoriale e a terra, i preposti delle rispettive imprese esecutrici devono coordinare i lavori in modo da impedire che i lavoratori siano posizionati sulla stessa verticale. Nelle zone dove ciò non è possibile, i preposti devono, prima dell'inizio dei lavori, verificare la presenza e l'efficacia dei sistemi di protezione per l'intercettazioni dei materiali (parasassi, reti, tettoie).
- e) E' vietato svolgere attività che utilizzano sostanze infiammabili in prossimità delle zone dove si interviene con le attrezzature per saldare. Il preposto dell'impresa esecutrice addetta all'utilizzo dell'attrezzatura deve informare le altre imprese dell'inizio e fine delle operazioni di saldatura e del divieto su detto.
- f) I preposti, delle imprese, devono verificare che nell'aria delle zone di lavoro vicine a quelle dove si utilizza il cannello non ci siano concentrazioni di fumi emessi durante il suo utilizzo. In caso si presentino concentrazioni di fumi si deve evitare, in tali zone, la presenza di altri operai a parte quelli interessati all'utilizzo dell'attrezzo. Se ciò non è attuabile, si deve installare un adeguato sistema per l'abbattimento di fumi e se necessario i lavoratori operanti in queste zone devono essere forniti di appositi dispositivi di protezione individuale.
- g) Le lavorazioni da eseguire non comportano problematiche su interferenze in quanto si svolgono su livelli diversi ed in zone del complesso opposte.

Rischi Trasmissibili:

Rimozione di impermeabilizzazione su copertura piana:

- a) Inalazione polveri, fibre
- b) Caduta di materiale dall'alto o a livello
- c) Rumore per "Operaio comune polivalente (demolizioni)"
- d) Investimento, ribaltamento

Prob: BASSISSIMA	Ent. danno: LIEVE
Prob: BASSISSIMA	Ent. danno: LIEVE
Prob: MEDIA	Ent. danno: GRAVE
Prob: BASSISSIMA	Ent. danno: GRAVE

Realizzazione di impianto idrico-sanitario di carico e scarico:

- a) Investimento, ribaltamento

Prob: BASSISSIMA	Ent. danno: GRAVE
------------------	-------------------

14) Interferenza nel periodo dal 17/09/2013 al 17/09/2013 per un totale di 1 giorno lavorativo. Fasi:

- Perforazioni per micropali
- Realizzazione di impianto idrico-sanitario di carico e scarico

Le lavorazioni su elencate sono eseguite rispettivamente dal 29/08/2013 al 17/09/2013 per 14 giorni lavorativi, e dal 17/09/2013 al 30/09/2013 per 10 giorni lavorativi.

Dette lavorazioni interferiscono fra loro per i seguenti periodi: dal 17/09/2013 al 17/09/2013 per 1 giorno lavorativo.

Coordinamento:

a) Le macchine per il trasporto dei materiali devono procedere in prossimità dei posti di lavoro a passo d'uomo. Quando c'è un grosso affollamento di operai le operazioni di carico e scarico devono essere coadiuvate da personale a terra che in caso di necessità deve provvedere a interdire le zone di carico e scarico mediante recinzione provvisoria e apposita segnaletica.

b) Durante le perforazioni, le zone d'operazione della sonda devono essere interdette agli operai delle altre lavorazioni in svolgimento. Nei giorni di maggior presenza di lavoratori in cantiere le operazioni di scavo con la sonda devono essere coadiuvate da personale a terra che in caso di necessità deve provvedere a interdire le zone di scavo mediante recinzione provvisoria e apposita segnaletica.

c) Durante le lavorazioni che si svolgono contemporaneamente sulle opere provvisoriale e a terra, i preposti delle rispettive imprese esecutrici devono coordinare i lavori in modo da impedire che i lavoratori siano posizionati sulla stessa verticale. Nelle zone dove ciò non è possibile, i preposti devono, prima dell'inizio dei lavori, verificare la presenza e l'efficacia dei sistemi di protezione per l'intercettazioni dei materiali (parasassi, reti, tettoie).

d) E' vietato svolgere attività che utilizzano sostanze infiammabili in prossimità delle zone dove si interviene con le attrezzature per saldare. Il preposto dell'impresa esecutrice addetta all'utilizzo dell'attrezzatura deve informare le altre imprese dell'inizio e fine delle operazioni di saldatura e del divieto su detto.

e) I preposti, delle imprese, devono verificare che nell'aria delle zone di lavoro vicine a quelle dove si utilizza il cannello non ci siano concentrazioni di fumi emessi durante il suo utilizzo. In caso si presentino concentrazioni di fumi si deve evitare, in tali zone, la presenza di altri operai a parte quelli interessati all'utilizzo dell'attrezzo. Se ciò non è attuabile, si deve installare un adeguato sistema per l'abbattimento di fumi e se necessario i lavoratori operanti in queste zone devono essere forniti di appositi dispositivi di protezione individuale.

Rischi Trasmissibili:

Perforazioni per micropali :

- a) Caduta di materiale dall'alto o a livello
- b) Investimento, ribaltamento
- c) Investimento, ribaltamento
- d) Rumore per "Operatore dumper"
- e) Investimento, ribaltamento

Prob: BASSISSIMA	Ent. danno: LIEVE
Prob: BASSISSIMA	Ent. danno: GRAVE
Prob: BASSISSIMA	Ent. danno: GRAVE
Prob: MEDIA	Ent. danno: GRAVE
Prob: BASSISSIMA	Ent. danno: GRAVE

Realizzazione di impianto idrico-sanitario di carico e scarico:

- a) Investimento, ribaltamento

Prob: BASSISSIMA	Ent. danno: GRAVE
------------------	-------------------

15) Interferenza nel periodo dal 18/09/2013 al 30/09/2013 per un totale di 9 giorni lavorativi. Fasi:

- Posa ferri di armatura per micropali
- Rimozione di impermeabilizzazione su copertura piana

Le lavorazioni su elencate sono eseguite rispettivamente dal 18/09/2013 al 08/10/2013 per 15 giorni lavorativi, e dal 10/09/2013 al 30/09/2013 per 15 giorni lavorativi.

Dette lavorazioni interferiscono fra loro per i seguenti periodi: dal 18/09/2013 al 30/09/2013 per 9 giorni lavorativi.

Coordinamento:

a) I preposti delle imprese esecutrici devono vigilare e impedire a chiunque di sostare sotto la traiettoria di passaggio dei carichi. Nei giorni di particolare affollamento si devono recintare le zone interessate dalle operazioni di sollevamento e discesa dei carichi.

b) Le macchine per il trasporto dei materiali devono procedere in prossimità dei posti di lavoro a passo d'uomo. Quando c'è un grosso affollamento di operai le operazioni di carico e scarico devono essere coadiuvate da personale a terra che in caso di necessità deve provvedere a interdire le zone di carico e scarico mediante recinzione provvisoria e apposita segnaletica.

c) Si deve evitare la presenza d'operai nelle zone dove si presentano elevate concentrazioni di polveri dovute all'utilizzo delle attrezzature e macchine. Se ciò non è possibile, in tali zone, si deve installare un adeguato sistema per l'abbattimento delle polveri. Se necessario i lavoratori operanti in queste zone devono essere forniti di appositi dispositivi di protezione individuale contro le polveri.

d) Durante le lavorazioni che si svolgono contemporaneamente sulle opere provvisoriale e a terra, i preposti delle rispettive imprese esecutrici devono coordinare i lavori in modo da impedire che i lavoratori siano posizionati sulla stessa verticale. Nelle zone dove ciò non è possibile, i preposti devono, prima dell'inizio dei lavori, verificare la presenza e l'efficacia dei sistemi di protezione per l'intercettazioni dei materiali (parasassi, reti, tettoie).

Rischi Trasmissibili:

Posa ferri di armatura per micropali :

- a) Investimento, ribaltamento

Prob: BASSISSIMA	Ent. danno: GRAVE
------------------	-------------------

Rimozione di impermeabilizzazione su copertura piana:

- a) Inalazione polveri, fibre

Prob: BASSISSIMA	Ent. danno: LIEVE
------------------	-------------------

- b) Caduta di materiale dall'alto o a livello
- c) Rumore per "Operaio comune polivalente (demolizioni)"
- d) Investimento, ribaltamento

Prob: BASSISSIMA	Ent. danno: LIEVE
Prob: MEDIA	Ent. danno: GRAVE
Prob: BASSISSIMA	Ent. danno: GRAVE

16) Interferenza nel periodo dal 18/09/2013 al 30/09/2013 per un totale di 9 giorni lavorativi. Fasi:

- Posa ferri di armatura per micropali
- Realizzazione di impianto idrico-sanitario di carico e scarico

Le lavorazioni su elencate sono eseguite rispettivamente dal 18/09/2013 al 08/10/2013 per 15 giorni lavorativi, e dal 17/09/2013 al 30/09/2013 per 10 giorni lavorativi.

Dette lavorazioni interferiscono fra loro per i seguenti periodi: dal 18/09/2013 al 30/09/2013 per 9 giorni lavorativi.

Coordinamento:

- a) I preposti delle imprese esecutrici devono vigilare e impedire a chiunque di sostare sotto la traiettoria di passaggio dei carichi. Nei giorni di particolare affollamento si devono recintare le zone interessate dalle operazioni di sollevamento e discesa dei carichi.
- b) Le macchine per il trasporto dei materiali devono procedere in prossimità dei posti di lavoro a passo d'uomo. Quando c'è un grosso affollamento di operai le operazioni di carico e scarico devono essere coadiuvate da personale a terra che in caso di necessità deve provvedere a interdire le zone di carico e scarico mediante recinzione provvisoria e apposita segnaletica.
- c) E' vietato svolgere attività che utilizzano sostanze infiammabili in prossimità delle zone dove si interviene con le attrezzature per saldare. Il preposto dell'impresa esecutrice addetta all'utilizzo dell'attrezzatura deve informare le altre imprese dell'inizio e fine delle operazioni di saldatura e del divieto su detto.
- d) I preposti, delle imprese, devono verificare che nell'aria delle zone di lavoro vicine a quelle dove si utilizza il cannello non ci siano concentrazioni di fumi emessi durante il suo utilizzo. In caso si presentino concentrazioni di fumi si deve evitare, in tali zone, la presenza di altri operai a parte quelli interessati all'utilizzo dell'attrezzo. Se ciò non è attuabile, si deve installare un adeguato sistema per l'abbattimento di fumi e se necessario i lavoratori operanti in queste zone devono essere forniti di appositi dispositivi di protezione individuale.

Rischi Trasmissibili:

Posa ferri di armatura per micropali :

- a) Investimento, ribaltamento

Prob: BASSISSIMA	Ent. danno: GRAVE
------------------	-------------------

Realizzazione di impianto idrico-sanitario di carico e scarico:

- a) Investimento, ribaltamento

Prob: BASSISSIMA	Ent. danno: GRAVE
------------------	-------------------

17) Interferenza nel periodo dal 24/09/2013 al 30/09/2013 per un totale di 5 giorni lavorativi. Fasi:

- Realizzazione di impianto idrico-sanitario di carico e scarico
- Realizzazione di divisori interni

Le lavorazioni su elencate sono eseguite rispettivamente dal 17/09/2013 al 30/09/2013 per 10 giorni lavorativi, e dal 24/09/2013 al 07/10/2013 per 10 giorni lavorativi.

Dette lavorazioni interferiscono fra loro per i seguenti periodi: dal 24/09/2013 al 30/09/2013 per 5 giorni lavorativi.

Coordinamento:

- a) Le macchine per il trasporto dei materiali devono procedere in prossimità dei posti di lavoro a passo d'uomo. Quando c'è un grosso affollamento di operai le operazioni di carico e scarico devono essere coadiuvate da personale a terra che in caso di necessità deve provvedere a interdire le zone di carico e scarico mediante recinzione provvisoria e apposita segnaletica.
- b) E' vietato svolgere attività che utilizzano sostanze infiammabili in prossimità delle zone dove si interviene con le attrezzature per saldare. Il preposto dell'impresa esecutrice addetta all'utilizzo dell'attrezzatura deve informare le altre imprese dell'inizio e fine delle operazioni di saldatura e del divieto su detto.
- c) I preposti, delle imprese, devono verificare che nell'aria delle zone di lavoro vicine a quelle dove si utilizza il cannello non ci siano concentrazioni di fumi emessi durante il suo utilizzo. In caso si presentino concentrazioni di fumi si deve evitare, in tali zone, la presenza di altri operai a parte quelli interessati all'utilizzo dell'attrezzo. Se ciò non è attuabile, si deve installare un adeguato sistema per l'abbattimento di fumi e se necessario i lavoratori operanti in queste zone devono essere forniti di appositi dispositivi di protezione individuale.
- d) I preposti, delle imprese, devono verificare che nell'aria delle zone di lavoro vicine alla betoniera non ci siano concentrazioni di polveri emesse durante il suo utilizzo. In caso si presentino concentrazioni di polveri si deve evitare, in tali zone, la presenza di altri operai a parte quelli interessati alla produzione di malte e calcestruzzi. Se ciò non è attuabile, si deve installare un adeguato sistema per l'abbattimento delle polveri e se necessario i lavoratori operanti in queste zone devono essere forniti di appositi dispositivi di protezione individuale contro le polveri.
- e) Si deve evitare la presenza d'operai nelle zone dove si presentano elevate concentrazioni di polveri dovute all'utilizzo delle attrezzature e macchine. Se ciò non è possibile, in tali zone, si deve installare un adeguato sistema per l'abbattimento delle polveri. Se necessario i lavoratori operanti in queste zone devono essere forniti di appositi dispositivi di protezione individuale contro le polveri.
- f) I tipi di lavorazione segnalati possono essere svolti contemporaneamente in quanto eseguibili in posti diversi ed in fabbricati opposti anche se compresi nel complesso denominato La Marchesa.

Rischi Trasmissibili:

Realizzazione di impianto idrico-sanitario di carico e scarico:

- a) Investimento, ribaltamento

Prob: BASSISSIMA	Ent. danno: GRAVE
------------------	-------------------

Realizzazione di divisori interni:

- a) Rumore per "Operaio comune (murature)"

Prob: MEDIA	Ent. danno: GRAVE
-------------	-------------------

- b) Investimento, ribaltamento

Prob: BASSISSIMA	Ent. danno: GRAVE
------------------	-------------------

18) Interferenza nel periodo dal 24/09/2013 al 07/10/2013 per un totale di 10 giorni lavorativi. Fasi:

- Posa ferri di armatura per micropali
- Realizzazione di divisori interni

Le lavorazioni su elencate sono eseguite rispettivamente dal 18/09/2013 al 08/10/2013 per 15 giorni lavorativi, e dal 24/09/2013 al 07/10/2013 per 10 giorni lavorativi.

Dette lavorazioni interferiscono fra loro per i seguenti periodi: dal 24/09/2013 al 07/10/2013 per 10 giorni lavorativi.

Coordinamento:

- I preposti delle imprese esecutrici devono vigilare e impedire a chiunque di sostare sotto la traiettoria di passaggio dei carichi. Nei giorni di particolare affollamento si devono recintare le zone interessate dalle operazioni di sollevamento e discesa dei carichi.
- Le macchine per il trasporto dei materiali devono procedere in prossimità dei posti di lavoro a passo d'uomo. Quando c'è un grosso affollamento di operai le operazioni di carico e scarico devono essere coadiuvate da personale a terra che in caso di necessità deve provvedere a interdire le zone di carico e scarico mediante recinzione provvisoria e apposita segnaletica.
- I preposti, delle imprese, devono verificare che nell'aria delle zone di lavoro vicine alla betoniera non ci siano concentrazioni di polveri emesse durante il suo utilizzo. In caso si presentino concentrazioni di polveri si deve evitare, in tali zone, la presenza di altri operai a parte quelli interessati alla produzione di malte e calcestruzzi. Se ciò non è attuabile, si deve installare un adeguato sistema per l'abbattimento delle polveri e se necessario i lavoratori operanti in queste zone devono essere forniti di appositi dispositivi di protezione individuale contro le polveri.
- Si deve evitare la presenza d'operai nelle zone dove si presentano elevate concentrazioni di polveri dovute all'utilizzo delle attrezzature e macchine. Se ciò non è possibile, in tali zone, si deve installare un adeguato sistema per l'abbattimento delle polveri. Se necessario i lavoratori operanti in queste zone devono essere forniti di appositi dispositivi di protezione individuale contro le polveri.

Rischi Trasmissibili:

Posa ferri di armatura per micropali :

- Investimento, ribaltamento

Prob: BASSISSIMA

Ent. danno: GRAVE

Realizzazione di divisori interni:

- Rumore per "Operaio comune (murature)"

Prob: MEDIA

Ent. danno: GRAVE

- Investimento, ribaltamento

Prob: BASSISSIMA

Ent. danno: GRAVE

19) Interferenza nel periodo dal 01/10/2013 al 08/10/2013 per un totale di 6 giorni lavorativi. Fasi:

- Posa ferri di armatura per micropali
- Spicconatura massetto pendenze

Le lavorazioni su elencate sono eseguite rispettivamente dal 18/09/2013 al 08/10/2013 per 15 giorni lavorativi, e dal 01/10/2013 al 21/10/2013 per 15 giorni lavorativi.

Dette lavorazioni interferiscono fra loro per i seguenti periodi: dal 01/10/2013 al 08/10/2013 per 6 giorni lavorativi.

Coordinamento:

- I preposti delle imprese esecutrici devono vigilare e impedire a chiunque di sostare sotto la traiettoria di passaggio dei carichi. Nei giorni di particolare affollamento si devono recintare le zone interessate dalle operazioni di sollevamento e discesa dei carichi.
- Le macchine per il trasporto dei materiali devono procedere in prossimità dei posti di lavoro a passo d'uomo. Quando c'è un grosso affollamento di operai le operazioni di carico e scarico devono essere coadiuvate da personale a terra che in caso di necessità deve provvedere a interdire le zone di carico e scarico mediante recinzione provvisoria e apposita segnaletica.
- Si deve evitare la presenza d'operai nelle zone dove si presentano elevate concentrazioni di polveri dovute all'utilizzo delle attrezzature e macchine. Se ciò non è possibile, in tali zone, si deve installare un adeguato sistema per l'abbattimento delle polveri. Se necessario i lavoratori operanti in queste zone devono essere forniti di appositi dispositivi di protezione individuale contro le polveri.

Rischi Trasmissibili:

Posa ferri di armatura per micropali :

- Investimento, ribaltamento

Prob: BASSISSIMA

Ent. danno: GRAVE

Spicconatura massetto pendenze:

- Inalazione polveri, fibre

Prob: BASSISSIMA

Ent. danno: LIEVE

- Rumore per "Operaio comune polivalente (demolizioni)"

Prob: MEDIA

Ent. danno: GRAVE

- Investimento, ribaltamento

Prob: BASSISSIMA

Ent. danno: GRAVE

20) Interferenza nel periodo dal 01/10/2013 al 07/10/2013 per un totale di 5 giorni lavorativi. Fasi:

- Spicconatura massetto pendenze
- Realizzazione di divisori interni

Le lavorazioni su elencate sono eseguite rispettivamente dal 01/10/2013 al 21/10/2013 per 15 giorni lavorativi, e dal 24/09/2013 al 07/10/2013 per 10 giorni lavorativi.

Dette lavorazioni interferiscono fra loro per i seguenti periodi: dal 01/10/2013 al 07/10/2013 per 5 giorni lavorativi.

Coordinamento:

- Le macchine per il trasporto dei materiali devono procedere in prossimità dei posti di lavoro a passo d'uomo. Quando c'è un grosso affollamento di operai le operazioni di carico e scarico devono essere coadiuvate da personale a terra che in caso di necessità deve provvedere a interdire le zone di carico e scarico mediante recinzione provvisoria e apposita segnaletica.
- I preposti delle imprese esecutrici devono vigilare e impedire a chiunque di sostare sotto la traiettoria di passaggio dei carichi. Nei giorni di particolare affollamento si devono recintare le zone interessate dalle operazioni di sollevamento e discesa dei carichi.
- Si deve evitare la presenza d'operai nelle zone dove si presentano elevate concentrazioni di polveri dovute all'utilizzo delle attrezzature e macchine. Se ciò non è possibile, in tali zone, si deve installare un adeguato sistema per l'abbattimento delle polveri. Se necessario i lavoratori operanti in queste zone devono essere forniti di appositi dispositivi di protezione individuale contro le polveri.

d) I preposti, delle imprese, devono verificare che nell'aria delle zone di lavoro vicine alla betoniera non ci siano concentrazioni di polveri emesse durante il suo utilizzo. In caso si presentino concentrazioni di polveri si deve evitare, in tali zone, la presenza di altri operai a parte quelli interessati alla produzione di malte e calcestruzzi. Se ciò non è attuabile, si deve installare un adeguato sistema per l'abbattimento delle polveri e se necessario i lavoratori operanti in queste zone devono essere forniti di appositi dispositivi di protezione individuale contro le polveri.

e) I tipi di lavorazione segnalati possono essere svolti contemporaneamente in quanto eseguibili in posti diversi ed in fabbricati opposti anche se compresi nel complesso denominato La Marchesa.

Rischi Trasmissibili:

Spicconatura massetto pendenze:

a) Inalazione polveri, fibre	Prob: BASSISSIMA	Ent. danno: LIEVE
b) Rumore per "Operaio comune polivalente (demolizioni)"	Prob: MEDIA	Ent. danno: GRAVE
c) Investimento, ribaltamento	Prob: BASSISSIMA	Ent. danno: GRAVE

Realizzazione di divisori interni:

a) Rumore per "Operaio comune (murature)"	Prob: MEDIA	Ent. danno: GRAVE
b) Investimento, ribaltamento	Prob: BASSISSIMA	Ent. danno: GRAVE

21) Interferenza nel periodo dal 08/10/2013 al 08/10/2013 per un totale di 1 giorno lavorativo. Fasi:

- Posa ferri di armatura per micropali
- Formazione intonaci interni (tradizionali)

Le lavorazioni su elencate sono eseguite rispettivamente dal 18/09/2013 al 08/10/2013 per 15 giorni lavorativi, e dal 08/10/2013 al 21/10/2013 per 10 giorni lavorativi.

Dette lavorazioni interferiscono fra loro per i seguenti periodi: dal 08/10/2013 al 08/10/2013 per 1 giorno lavorativo.

Coordinamento:

a) I preposti delle imprese esecutrici devono vigilare e impedire a chiunque di sostare sotto la traiettoria di passaggio dei carichi. Nei giorni di particolare affollamento si devono recintare le zone interessate dalle operazioni di sollevamento e discesa dei carichi.

b) Le macchine per il trasporto dei materiali devono procedere in prossimità dei posti di lavoro a passo d'uomo. Quando c'è un grosso affollamento di operai le operazioni di carico e scarico devono essere coadiuvate da personale a terra che in caso di necessità deve provvedere a interdire le zone di carico e scarico mediante recinzione provvisoria e apposita segnaletica.

c) I preposti, delle imprese, devono verificare che nell'aria delle zone di lavoro vicine all'impastatrice non ci siano concentrazioni di polveri emesse durante il suo utilizzo. In caso si presentino concentrazioni di polveri si deve evitare, in tali zone, la presenza di altri operai a parte quelli interessati alla produzione di malte e calcestruzzi. Se ciò non è attuabile, si deve installare un adeguato sistema per l'abbattimento delle polveri e se necessario i lavoratori operanti in queste zone devono essere forniti di appositi dispositivi di protezione individuale contro le polveri.

Rischi Trasmissibili:

Posa ferri di armatura per micropali :

a) Investimento, ribaltamento	Prob: BASSISSIMA	Ent. danno: GRAVE
-------------------------------	------------------	-------------------

Formazione intonaci interni (tradizionali):

a) Inalazione polveri, fibre	Prob: BASSISSIMA	Ent. danno: LIEVE
b) Investimento, ribaltamento	Prob: BASSISSIMA	Ent. danno: GRAVE

22) Interferenza nel periodo dal 08/10/2013 al 21/10/2013 per un totale di 10 giorni lavorativi. Fasi:

- Spicconatura massetto pendenze
- Formazione intonaci interni (tradizionali)

Le lavorazioni su elencate sono eseguite rispettivamente dal 01/10/2013 al 21/10/2013 per 15 giorni lavorativi, e dal 08/10/2013 al 21/10/2013 per 10 giorni lavorativi.

Dette lavorazioni interferiscono fra loro per i seguenti periodi: dal 08/10/2013 al 21/10/2013 per 10 giorni lavorativi.

Coordinamento:

a) Le macchine per il trasporto dei materiali devono procedere in prossimità dei posti di lavoro a passo d'uomo. Quando c'è un grosso affollamento di operai le operazioni di carico e scarico devono essere coadiuvate da personale a terra che in caso di necessità deve provvedere a interdire le zone di carico e scarico mediante recinzione provvisoria e apposita segnaletica.

b) I preposti delle imprese esecutrici devono vigilare e impedire a chiunque di sostare sotto la traiettoria di passaggio dei carichi. Nei giorni di particolare affollamento si devono recintare le zone interessate dalle operazioni di sollevamento e discesa dei carichi.

c) Si deve evitare la presenza d'operai nelle zone dove si presentano elevate concentrazioni di polveri dovute all'utilizzo delle attrezzature e macchine. Se ciò non è possibile, in tali zone, si deve installare un adeguato sistema per l'abbattimento delle polveri. Se necessario i lavoratori operanti in queste zone devono essere forniti di appositi dispositivi di protezione individuale contro le polveri.

d) I preposti, delle imprese, devono verificare che nell'aria delle zone di lavoro vicine all'impastatrice non ci siano concentrazioni di polveri emesse durante il suo utilizzo. In caso si presentino concentrazioni di polveri si deve evitare, in tali zone, la presenza di altri operai a parte quelli interessati alla produzione di malte e calcestruzzi. Se ciò non è attuabile, si deve installare un adeguato sistema per l'abbattimento delle polveri e se necessario i lavoratori operanti in queste zone devono essere forniti di appositi dispositivi di protezione individuale contro le polveri.

e) I tipi di lavorazione segnalati possono essere svolti contemporaneamente in quanto eseguibili in posti diversi ed in fabbricati opposti anche se compresi nel complesso denominato La Marchesa.

Rischi Trasmissibili:

Spicconatura massetto pendenze:

a) Inalazione polveri, fibre	Prob: BASSISSIMA	Ent. danno: LIEVE
b) Rumore per "Operaio comune polivalente (demolizioni)"	Prob: MEDIA	Ent. danno: GRAVE

c) Investimento, ribaltamento	Prob: BASSISSIMA	Ent. danno: GRAVE
Formazione intonaci interni (tradizionali):		
a) Inalazione polveri, fibre	Prob: BASSISSIMA	Ent. danno: LIEVE
b) Investimento, ribaltamento	Prob: BASSISSIMA	Ent. danno: GRAVE

23) Interferenza nel periodo dal 09/10/2013 al 21/10/2013 per un totale di 9 giorni lavorativi. Fasi:

- Getto di calcestruzzo per micropali
- Formazione intonaci interni (tradizionali)

Le lavorazioni su elencate sono eseguite rispettivamente dal 09/10/2013 al 22/10/2013 per 10 giorni lavorativi, e dal 08/10/2013 al 21/10/2013 per 10 giorni lavorativi.

Dette lavorazioni interferiscono fra loro per i seguenti periodi: dal 09/10/2013 al 21/10/2013 per 9 giorni lavorativi.

Coordinamento:

- a) Durante le lavorazioni che si svolgono contemporaneamente sulle opere provvisorie e a terra, i preposti delle rispettive imprese esecutrici devono coordinare i lavori in modo da impedire che i lavoratori siano posizionati sulla stessa verticale. Nelle zone dove ciò non è possibile, i preposti devono, prima dell'inizio dei lavori, verificare la presenza e l'efficacia dei sistemi di protezione per l'intercettazioni dei materiali (parasassi, reti, tettoie).
- b) Nelle zone di lavoro vicine a quelle dove si utilizza l'impianto di iniezione per miscele cementizie si deve evitare la presenza di altri operai a parte quelli interessati all'utilizzo dell'attrezzo. Nel caso ciò non è attuabile, tali zone devono essere protette mediante l'installazione di schermature intercettatrici di getti e schizzi e un adeguato sistema per l'abbattimento delle polveri. Se necessario i lavoratori operanti in queste zone devono essere forniti di appositi dispositivi di protezione individuale.
- c) Le macchine per il trasporto dei materiali devono procedere in prossimità dei posti di lavoro a passo d'uomo. Quando c'è un grosso affollamento di operai le operazioni di carico e scarico devono essere coadiuvate da personale a terra che in caso di necessità deve provvedere a interdire le zone di carico e scarico mediante recinzione provvisoria e apposita segnaletica.
- d) I preposti, delle imprese, devono verificare che nell'aria delle zone di lavoro vicine all'impastatrice non ci siano concentrazioni di polveri emesse durante il suo utilizzo. In caso si presentino concentrazioni di polveri si deve evitare, in tali zone, la presenza di altri operai a parte quelli interessati alla produzione di malte e calcestruzzi. Se ciò non è attuabile, si deve installare un adeguato sistema per l'abbattimento delle polveri e se necessario i lavoratori operanti in queste zone devono essere forniti di appositi dispositivi di protezione individuale contro le polveri.

Rischi Trasmissibili:

Getto di calcestruzzo per micropali :

a) Caduta di materiale dall'alto o a livello	Prob: BASSISSIMA	Ent. danno: LIEVE
b) Rumore per "Carpentiere"	Prob: MEDIA	Ent. danno: GRAVE
Formazione intonaci interni (tradizionali):		
a) Inalazione polveri, fibre	Prob: BASSISSIMA	Ent. danno: LIEVE
b) Investimento, ribaltamento	Prob: BASSISSIMA	Ent. danno: GRAVE

24) Interferenza nel periodo dal 09/10/2013 al 21/10/2013 per un totale di 9 giorni lavorativi. Fasi:

- Getto di calcestruzzo per micropali
- Spicconatura massetto pendenze

Le lavorazioni su elencate sono eseguite rispettivamente dal 09/10/2013 al 22/10/2013 per 10 giorni lavorativi, e dal 01/10/2013 al 21/10/2013 per 15 giorni lavorativi.

Dette lavorazioni interferiscono fra loro per i seguenti periodi: dal 09/10/2013 al 21/10/2013 per 9 giorni lavorativi.

Coordinamento:

- a) Durante le lavorazioni che si svolgono contemporaneamente sulle opere provvisorie e a terra, i preposti delle rispettive imprese esecutrici devono coordinare i lavori in modo da impedire che i lavoratori siano posizionati sulla stessa verticale. Nelle zone dove ciò non è possibile, i preposti devono, prima dell'inizio dei lavori, verificare la presenza e l'efficacia dei sistemi di protezione per l'intercettazioni dei materiali (parasassi, reti, tettoie).
- b) Nelle zone di lavoro vicine a quelle dove si utilizza l'impianto di iniezione per miscele cementizie si deve evitare la presenza di altri operai a parte quelli interessati all'utilizzo dell'attrezzo. Nel caso ciò non è attuabile, tali zone devono essere protette mediante l'installazione di schermature intercettatrici di getti e schizzi e un adeguato sistema per l'abbattimento delle polveri. Se necessario i lavoratori operanti in queste zone devono essere forniti di appositi dispositivi di protezione individuale.
- c) Le macchine per il trasporto dei materiali devono procedere in prossimità dei posti di lavoro a passo d'uomo. Quando c'è un grosso affollamento di operai le operazioni di carico e scarico devono essere coadiuvate da personale a terra che in caso di necessità deve provvedere a interdire le zone di carico e scarico mediante recinzione provvisoria e apposita segnaletica.
- d) I preposti delle imprese esecutrici devono vigilare e impedire a chiunque di sostare sotto la traiettoria di passaggio dei carichi. Nei giorni di particolare affollamento si devono recintare le zone interessate dalle operazioni di sollevamento e discesa dei carichi.
- e) Si deve evitare la presenza d'operai nelle zone dove si presentano elevate concentrazioni di polveri dovute all'utilizzo delle attrezzature e macchine. Se ciò non è possibile, in tali zone, si deve installare un adeguato sistema per l'abbattimento delle polveri. Se necessario i lavoratori operanti in queste zone devono essere forniti di appositi dispositivi di protezione individuale contro le polveri.

Rischi Trasmissibili:

Getto di calcestruzzo per micropali :

a) Caduta di materiale dall'alto o a livello	Prob: BASSISSIMA	Ent. danno: LIEVE
b) Rumore per "Carpentiere"	Prob: MEDIA	Ent. danno: GRAVE
Spicconatura massetto pendenze:		
a) Inalazione polveri, fibre	Prob: BASSISSIMA	Ent. danno: LIEVE
b) Rumore per "Operaio comune polivalente (demolizioni)"	Prob: MEDIA	Ent. danno: GRAVE
c) Investimento, ribaltamento	Prob: BASSISSIMA	Ent. danno: GRAVE

25) Interferenza nel periodo dal 15/10/2013 al 21/10/2013 per un totale di 5 giorni lavorativi. Fasi:
 - Spicconatura massetto pendenze
 - Formazione di massetto per pavimenti interni

Le lavorazioni su elencate sono eseguite rispettivamente dal 01/10/2013 al 21/10/2013 per 15 giorni lavorativi, e dal 15/10/2013 al 11/11/2013 per 19 giorni lavorativi.

Dette lavorazioni interferiscono fra loro per i seguenti periodi: dal 15/10/2013 al 21/10/2013 per 5 giorni lavorativi.

Coordinamento:

- a) Le macchine per il trasporto dei materiali devono procedere in prossimità dei posti di lavoro a passo d'uomo. Quando c'è un grosso affollamento di operai le operazioni di carico e scarico devono essere coadiuvate da personale a terra che in caso di necessità deve provvedere a interdire le zone di carico e scarico mediante recinzione provvisoria e apposita segnaletica.
- b) I preposti delle imprese esecutrici devono vigilare e impedire a chiunque di sostare sotto la traiettoria di passaggio dei carichi. Nei giorni di particolare affollamento si devono recintare le zone interessate dalle operazioni di sollevamento e discesa dei carichi.
- c) Si deve evitare la presenza d'operai nelle zone dove si presentano elevate concentrazioni di polveri dovute all'utilizzo delle attrezzature e macchine. Se ciò non è possibile, in tali zone, si deve installare un adeguato sistema per l'abbattimento delle polveri. Se necessario i lavoratori operanti in queste zone devono essere forniti di appositi dispositivi di protezione individuale contro le polveri.
- d) I preposti, delle imprese, devono verificare che nell'aria delle zone di lavoro vicine all'impastatrice non ci siano concentrazioni di polveri emesse durante il suo utilizzo. In caso si presentino concentrazioni di polveri si deve evitare, in tali zone, la presenza di altri operai a parte quelli interessati alla produzione di malte e calcestruzzi. Se ciò non è attuabile, si deve installare un adeguato sistema per l'abbattimento delle polveri e se necessario i lavoratori operanti in queste zone devono essere forniti di appositi dispositivi di protezione individuale contro le polveri.
- e) I tipi di lavorazione segnalati possono essere svolti contemporaneamente in quanto eseguibili in posti diversi ed in fabbricati opposti anche se compresi nel complesso denominato La Marchesa.

Rischi Trasmissibili:

Spicconatura massetto pendenze:

- | | | |
|--|------------------|-------------------|
| a) Inalazione polveri, fibre | Prob: BASSISSIMA | Ent. danno: LIEVE |
| b) Rumore per "Operaio comune polivalente (demolizioni)" | Prob: MEDIA | Ent. danno: GRAVE |
| c) Investimento, ribaltamento | Prob: BASSISSIMA | Ent. danno: GRAVE |

Formazione di massetto per pavimenti interni:

- | | | |
|-------------------------------|------------------|-------------------|
| a) Inalazione polveri, fibre | Prob: BASSISSIMA | Ent. danno: LIEVE |
| b) Investimento, ribaltamento | Prob: BASSISSIMA | Ent. danno: GRAVE |

26) Interferenza nel periodo dal 15/10/2013 al 22/10/2013 per un totale di 6 giorni lavorativi. Fasi:
 - Getto di calcestruzzo per micropali
 - Formazione di massetto per pavimenti interni

Le lavorazioni su elencate sono eseguite rispettivamente dal 09/10/2013 al 22/10/2013 per 10 giorni lavorativi, e dal 15/10/2013 al 11/11/2013 per 19 giorni lavorativi.

Dette lavorazioni interferiscono fra loro per i seguenti periodi: dal 15/10/2013 al 22/10/2013 per 6 giorni lavorativi.

Coordinamento:

- a) Durante le lavorazioni che si svolgono contemporaneamente sulle opere provvisoriale e a terra, i preposti delle rispettive imprese esecutrici devono coordinare i lavori in modo da impedire che i lavoratori siano posizionati sulla stessa verticale. Nelle zone dove ciò non è possibile, i preposti devono, prima dell'inizio dei lavori, verificare la presenza e l'efficacia dei sistemi di protezione per l'intercettazioni dei materiali (parasassi, reti, tettoie).
- b) Nelle zone di lavoro vicine a quelle dove si utilizza l'impianto di iniezione per miscele cementizie si deve evitare la presenza di altri operai a parte quelli interessati all'utilizzo dell'attrezzo. Nel caso ciò non è attuabile, tali zone devono essere protette mediante l'installazione di schermature intercettatrici di getti e schizzi e un adeguato sistema per l'abbattimento delle polveri. Se necessario i lavoratori operanti in queste zone devono essere forniti di appositi dispositivi di protezione individuale.
- c) Le macchine per il trasporto dei materiali devono procedere in prossimità dei posti di lavoro a passo d'uomo. Quando c'è un grosso affollamento di operai le operazioni di carico e scarico devono essere coadiuvate da personale a terra che in caso di necessità deve provvedere a interdire le zone di carico e scarico mediante recinzione provvisoria e apposita segnaletica.
- d) I preposti, delle imprese, devono verificare che nell'aria delle zone di lavoro vicine all'impastatrice non ci siano concentrazioni di polveri emesse durante il suo utilizzo. In caso si presentino concentrazioni di polveri si deve evitare, in tali zone, la presenza di altri operai a parte quelli interessati alla produzione di malte e calcestruzzi. Se ciò non è attuabile, si deve installare un adeguato sistema per l'abbattimento delle polveri e se necessario i lavoratori operanti in queste zone devono essere forniti di appositi dispositivi di protezione individuale contro le polveri.

Rischi Trasmissibili:

Getto di calcestruzzo per micropali :

- | | | |
|--|------------------|-------------------|
| a) Caduta di materiale dall'alto o a livello | Prob: BASSISSIMA | Ent. danno: LIEVE |
| b) Rumore per "Carpentiere" | Prob: MEDIA | Ent. danno: GRAVE |

Formazione di massetto per pavimenti interni:

- | | | |
|-------------------------------|------------------|-------------------|
| a) Inalazione polveri, fibre | Prob: BASSISSIMA | Ent. danno: LIEVE |
| b) Investimento, ribaltamento | Prob: BASSISSIMA | Ent. danno: GRAVE |

27) Interferenza nel periodo dal 15/10/2013 al 21/10/2013 per un totale di 5 giorni lavorativi. Fasi:

- Formazione intonaci interni (tradizionali)
- Formazione di massetto per pavimenti interni

Le lavorazioni su elencate sono eseguite rispettivamente dal 08/10/2013 al 21/10/2013 per 10 giorni lavorativi, e dal 15/10/2013 al 11/11/2013 per 19 giorni lavorativi.

Dette lavorazioni interferiscono fra loro per i seguenti periodi: dal 15/10/2013 al 21/10/2013 per 5 giorni lavorativi.

Coordinamento:

a) Le macchine per il trasporto dei materiali devono procedere in prossimità dei posti di lavoro a passo d'uomo. Quando c'è un grosso affollamento di operai le operazioni di carico e scarico devono essere coadiuvate da personale a terra che in caso di necessità deve provvedere a interdire le zone di carico e scarico mediante recinzione provvisoria e apposita segnaletica.

b) I preposti, delle imprese, devono verificare che nell'aria delle zone di lavoro vicine all'impastatrice non ci siano concentrazioni di polveri emesse durante il suo utilizzo. In caso si presentino concentrazioni di polveri si deve evitare, in tali zone, la presenza di altri operai a parte quelli interessati alla produzione di malte e calcestruzzi. Se ciò non è attuabile, si deve installare un adeguato sistema per l'abbattimento delle polveri e se necessario i lavoratori operanti in queste zone devono essere forniti di appositi dispositivi di protezione individuale contro le polveri.

c) Le lavorazioni da eseguire non comportano problematiche su interferenze in quanto si svolgono in locali diversi.

Rischi Trasmissibili:

Formazione intonaci interni (tradizionali):

a) Inalazione polveri, fibre

Prob: BASSISSIMA

Ent. danno: LIEVE

b) Investimento, ribaltamento

Prob: BASSISSIMA

Ent. danno: GRAVE

Formazione di massetto per pavimenti interni:

a) Inalazione polveri, fibre

Prob: BASSISSIMA

Ent. danno: LIEVE

b) Investimento, ribaltamento

Prob: BASSISSIMA

Ent. danno: GRAVE

28) Interferenza nel periodo dal 22/10/2013 al 11/11/2013 per un totale di 14 giorni lavorativi. Fasi:

- Ripristino del massetto per rifacimento pendenze coperture
- Formazione di massetto per pavimenti interni

Le lavorazioni su elencate sono eseguite rispettivamente dal 22/10/2013 al 11/11/2013 per 14 giorni lavorativi, e dal 15/10/2013 al 11/11/2013 per 19 giorni lavorativi.

Dette lavorazioni interferiscono fra loro per i seguenti periodi: dal 22/10/2013 al 11/11/2013 per 14 giorni lavorativi.

Coordinamento:

a) Le macchine per il trasporto dei materiali devono procedere in prossimità dei posti di lavoro a passo d'uomo. Quando c'è un grosso affollamento di operai le operazioni di carico e scarico devono essere coadiuvate da personale a terra che in caso di necessità deve provvedere a interdire le zone di carico e scarico mediante recinzione provvisoria e apposita segnaletica.

b) I preposti delle imprese esecutrici devono vigilare e impedire a chiunque di sostare sotto la traiettoria di passaggio dei carichi. Nei giorni di particolare affollamento si devono recintare le zone interessate dalle operazioni di sollevamento e discesa dei carichi.

c) I preposti, delle imprese, devono verificare che nell'aria delle zone di lavoro vicine all'impastatrice non ci siano concentrazioni di polveri emesse durante il suo utilizzo. In caso si presentino concentrazioni di polveri si deve evitare, in tali zone, la presenza di altri operai a parte quelli interessati alla produzione di malte e calcestruzzi. Se ciò non è attuabile, si deve installare un adeguato sistema per l'abbattimento delle polveri e se necessario i lavoratori operanti in queste zone devono essere forniti di appositi dispositivi di protezione individuale contro le polveri.

d) Durante le lavorazioni che si svolgono contemporaneamente sulle opere provvisorie e a terra, i preposti delle rispettive imprese esecutrici devono coordinare i lavori in modo da impedire che i lavoratori siano posizionati sulla stessa verticale. Nelle zone dove ciò non è possibile, i preposti devono, prima dell'inizio dei lavori, verificare la presenza e l'efficacia dei sistemi di protezione per l'intercettazioni dei materiali (parasassi, reti, tettoie).

e) I tipi di lavorazione segnalati possono essere svolti contemporaneamente in quanto eseguibili in posti diversi ed in fabbricati opposti anche se compresi nel complesso denominato La Marchesa.

Rischi Trasmissibili:

Ripristino del massetto per rifacimento pendenze coperture:

a) Inalazione polveri, fibre

Prob: BASSISSIMA

Ent. danno: LIEVE

b) Caduta di materiale dall'alto o a livello

Prob: BASSISSIMA

Ent. danno: LIEVE

c) Rumore per "Pavimentista preparatore fondo"

Prob: BASSISSIMA

Ent. danno: LIEVE

d) Investimento, ribaltamento

Prob: BASSISSIMA

Ent. danno: GRAVE

Formazione di massetto per pavimenti interni:

a) Inalazione polveri, fibre

Prob: BASSISSIMA

Ent. danno: LIEVE

b) Investimento, ribaltamento

Prob: BASSISSIMA

Ent. danno: GRAVE

29) Interferenza nel periodo dal 22/10/2013 al 22/10/2013 per un totale di 1 giorno lavorativo. Fasi:

- Getto di calcestruzzo per micropali
- Ripristino del massetto per rifacimento pendenze coperture

Le lavorazioni su elencate sono eseguite rispettivamente dal 09/10/2013 al 22/10/2013 per 10 giorni lavorativi, e dal 22/10/2013 al 11/11/2013 per 14 giorni lavorativi.

Dette lavorazioni interferiscono fra loro per i seguenti periodi: dal 22/10/2013 al 22/10/2013 per 1 giorno lavorativo.

Coordinamento:

a) Durante le lavorazioni che si svolgono contemporaneamente sulle opere provvisorie e a terra, i preposti delle rispettive imprese esecutrici devono coordinare i lavori in modo da impedire che i lavoratori siano posizionati sulla stessa verticale. Nelle zone dove ciò non è possibile, i preposti devono, prima dell'inizio dei lavori, verificare la presenza e l'efficacia dei sistemi di protezione per l'intercettazioni

dei materiali (parasassi, reti, tettoie).

b) Nelle zone di lavoro vicine a quelle dove si utilizza l'impianto di iniezione per miscele cementizie si deve evitare la presenza di altri operai a parte quelli interessati all'utilizzo dell'attrezzo. Nel caso ciò non è attuabile, tali zone devono essere protette mediante l'installazione di schermature intercettatrici di getti e schizzi e un adeguato sistema per l'abbattimento delle polveri. Se necessario i lavoratori operanti in queste zone devono essere forniti di appositi dispositivi di protezione individuale.

c) Le macchine per il trasporto dei materiali devono procedere in prossimità dei posti di lavoro a passo d'uomo. Quando c'è un grosso affollamento di operai le operazioni di carico e scarico devono essere coadiuvate da personale a terra che in caso di necessità deve provvedere a interdire le zone di carico e scarico mediante recinzione provvisoria e apposita segnaletica.

d) I preposti delle imprese esecutrici devono vigilare e impedire a chiunque di sostare sotto la traiettoria di passaggio dei carichi. Nei giorni di particolare affollamento si devono recintare le zone interessate dalle operazioni di sollevamento e discesa dei carichi.

e) I preposti, delle imprese, devono verificare che nell'aria delle zone di lavoro vicine all'impastatrice non ci siano concentrazioni di polveri emesse durante il suo utilizzo. In caso si presentino concentrazioni di polveri si deve evitare, in tali zone, la presenza di altri operai a parte quelli interessati alla produzione di malte e calcestruzzi. Se ciò non è attuabile, si deve installare un adeguato sistema per l'abbattimento delle polveri e se necessario i lavoratori operanti in queste zone devono essere forniti di appositi dispositivi di protezione individuale contro le polveri.

Rischi Trasmissibili:

Getto di calcestruzzo per micropali :

a) Caduta di materiale dall'alto o a livello

Prob: BASSISSIMA

Ent. danno: LIEVE

b) Rumore per "Carpentiere"

Prob: MEDIA

Ent. danno: GRAVE

Ripristino del massetto per rifacimento pendenze coperture:

a) Inalazione polveri, fibre

Prob: BASSISSIMA

Ent. danno: LIEVE

b) Caduta di materiale dall'alto o a livello

Prob: BASSISSIMA

Ent. danno: LIEVE

c) Rumore per "Pavimentista preparatore fondo"

Prob: BASSISSIMA

Ent. danno: LIEVE

d) Investimento, ribaltamento

Prob: BASSISSIMA

Ent. danno: GRAVE

30) Interferenza nel periodo dal 23/10/2013 al 08/11/2013 per un totale di 12 giorni lavorativi. Fasi:

- Realizzazione della carpenteria per le strutture in fondazione

- Formazione di massetto per pavimenti interni

Le lavorazioni su elencate sono eseguite rispettivamente dal 23/10/2013 al 08/11/2013 per 12 giorni lavorativi, e dal 15/10/2013 al 11/11/2013 per 19 giorni lavorativi.

Dette lavorazioni interferiscono fra loro per i seguenti periodi: dal 23/10/2013 al 08/11/2013 per 12 giorni lavorativi.

Coordinamento:

a) Durante le lavorazioni che si svolgono contemporaneamente sulle opere provvisorie e a terra, i preposti delle rispettive imprese esecutrici devono coordinare i lavori in modo da impedire che i lavoratori siano posizionati sulla stessa verticale. Nelle zone dove ciò non è possibile, i preposti devono, prima dell'inizio dei lavori, verificare la presenza e l'efficacia dei sistemi di protezione per l'intercettazioni dei materiali (parasassi, reti, tettoie).

b) Si deve evitare la presenza d'operai nelle zone dove si presentano elevate concentrazioni di polveri dovute all'utilizzo delle attrezzature e macchine. Se ciò non è possibile, in tali zone, si deve installare un adeguato sistema per l'abbattimento delle polveri. Se necessario i lavoratori operanti in queste zone devono essere forniti di appositi dispositivi di protezione individuale contro le polveri.

c) Le macchine per il trasporto dei materiali devono procedere in prossimità dei posti di lavoro a passo d'uomo. Quando c'è un grosso affollamento di operai le operazioni di carico e scarico devono essere coadiuvate da personale a terra che in caso di necessità deve provvedere a interdire le zone di carico e scarico mediante recinzione provvisoria e apposita segnaletica.

d) I preposti, delle imprese, devono verificare che nell'aria delle zone di lavoro vicine all'impastatrice non ci siano concentrazioni di polveri emesse durante il suo utilizzo. In caso si presentino concentrazioni di polveri si deve evitare, in tali zone, la presenza di altri operai a parte quelli interessati alla produzione di malte e calcestruzzi. Se ciò non è attuabile, si deve installare un adeguato sistema per l'abbattimento delle polveri e se necessario i lavoratori operanti in queste zone devono essere forniti di appositi dispositivi di protezione individuale contro le polveri.

Rischi Trasmissibili:

Realizzazione della carpenteria per le strutture in fondazione:

a) Caduta di materiale dall'alto o a livello

Prob: BASSISSIMA

Ent. danno: LIEVE

b) Inalazione polveri, fibre

Prob: BASSISSIMA

Ent. danno: LIEVE

c) Rumore per "Carpentiere"

Prob: MEDIA

Ent. danno: GRAVE

Formazione di massetto per pavimenti interni:

a) Inalazione polveri, fibre

Prob: BASSISSIMA

Ent. danno: LIEVE

b) Investimento, ribaltamento

Prob: BASSISSIMA

Ent. danno: GRAVE

31) Interferenza nel periodo dal 23/10/2013 al 08/11/2013 per un totale di 12 giorni lavorativi. Fasi:

- Realizzazione della carpenteria per le strutture in fondazione

- Ripristino del massetto per rifacimento pendenze coperture

Le lavorazioni su elencate sono eseguite rispettivamente dal 23/10/2013 al 08/11/2013 per 12 giorni lavorativi, e dal 22/10/2013 al 11/11/2013 per 14 giorni lavorativi.

Dette lavorazioni interferiscono fra loro per i seguenti periodi: dal 23/10/2013 al 08/11/2013 per 12 giorni lavorativi.

Coordinamento:

a) Durante le lavorazioni che si svolgono contemporaneamente sulle opere provvisorie e a terra, i preposti delle rispettive imprese esecutrici devono coordinare i lavori in modo da impedire che i lavoratori siano posizionati sulla stessa verticale. Nelle zone dove ciò non è possibile, i preposti devono, prima dell'inizio dei lavori, verificare la presenza e l'efficacia dei sistemi di protezione per l'intercettazioni dei materiali (parasassi, reti, tettoie).

- b) Si deve evitare la presenza d'operai nelle zone dove si presentano elevate concentrazioni di polveri dovute all'utilizzo delle attrezzature e macchine. Se ciò non è possibile, in tali zone, si deve installare un adeguato sistema per l'abbattimento delle polveri. Se necessario i lavoratori operanti in queste zone devono essere forniti di appositi dispositivi di protezione individuale contro le polveri.
- c) Le macchine per il trasporto dei materiali devono procedere in prossimità dei posti di lavoro a passo d'uomo. Quando c'è un grosso affollamento di operai le operazioni di carico e scarico devono essere coadiuvate da personale a terra che in caso di necessità deve provvedere a interdire le zone di carico e scarico mediante recinzione provvisoria e apposita segnaletica.
- d) I preposti delle imprese esecutrici devono vigilare e impedire a chiunque di sostare sotto la traiettoria di passaggio dei carichi. Nei giorni di particolare affollamento si devono recintare le zone interessate dalle operazioni di sollevamento e discesa dei carichi.
- e) I preposti, delle imprese, devono verificare che nell'aria delle zone di lavoro vicine all'impastatrice non ci siano concentrazioni di polveri emesse durante il suo utilizzo. In caso si presentino concentrazioni di polveri si deve evitare, in tali zone, la presenza di altri operai a parte quelli interessati alla produzione di malte e calcestruzzi. Se ciò non è attuabile, si deve installare un adeguato sistema per l'abbattimento delle polveri e se necessario i lavoratori operanti in queste zone devono essere forniti di appositi dispositivi di protezione individuale contro le polveri.

Rischi Trasmissibili:

Realizzazione della carpenteria per le strutture in fondazione:

- | | | |
|--|------------------|-------------------|
| a) Caduta di materiale dall'alto o a livello | Prob: BASSISSIMA | Ent. danno: LIEVE |
| b) Inalazione polveri, fibre | Prob: BASSISSIMA | Ent. danno: LIEVE |
| c) Rumore per "Carpentiere" | Prob: MEDIA | Ent. danno: GRAVE |

Ripristino del massetto per rifacimento pendenze coperture:

- | | | |
|--|------------------|-------------------|
| a) Inalazione polveri, fibre | Prob: BASSISSIMA | Ent. danno: LIEVE |
| b) Caduta di materiale dall'alto o a livello | Prob: BASSISSIMA | Ent. danno: LIEVE |
| c) Rumore per "Pavimentista preparatore fondo" | Prob: BASSISSIMA | Ent. danno: LIEVE |
| d) Investimento, ribaltamento | Prob: BASSISSIMA | Ent. danno: GRAVE |

32) Interferenza nel periodo dal 05/11/2013 al 11/11/2013 per un totale di 5 giorni lavorativi. Fasi:

- Lavorazione e posa ferri di armatura per le strutture in fondazione
- Ripristino del massetto per rifacimento pendenze coperture

Le lavorazioni su elencate sono eseguite rispettivamente dal 05/11/2013 al 20/11/2013 per 12 giorni lavorativi, e dal 22/10/2013 al 11/11/2013 per 14 giorni lavorativi.

Dette lavorazioni interferiscono fra loro per i seguenti periodi: dal 05/11/2013 al 11/11/2013 per 5 giorni lavorativi.

Coordinamento:

- a) Le macchine per il trasporto dei materiali devono procedere in prossimità dei posti di lavoro a passo d'uomo. Quando c'è un grosso affollamento di operai le operazioni di carico e scarico devono essere coadiuvate da personale a terra che in caso di necessità deve provvedere a interdire le zone di carico e scarico mediante recinzione provvisoria e apposita segnaletica.
- b) I preposti delle imprese esecutrici devono vigilare e impedire a chiunque di sostare sotto la traiettoria di passaggio dei carichi. Nei giorni di particolare affollamento si devono recintare le zone interessate dalle operazioni di sollevamento e discesa dei carichi.
- c) I preposti, delle imprese, devono verificare che nell'aria delle zone di lavoro vicine all'impastatrice non ci siano concentrazioni di polveri emesse durante il suo utilizzo. In caso si presentino concentrazioni di polveri si deve evitare, in tali zone, la presenza di altri operai a parte quelli interessati alla produzione di malte e calcestruzzi. Se ciò non è attuabile, si deve installare un adeguato sistema per l'abbattimento delle polveri e se necessario i lavoratori operanti in queste zone devono essere forniti di appositi dispositivi di protezione individuale contro le polveri.
- d) Durante le lavorazioni che si svolgono contemporaneamente sulle opere provvisoriale e a terra, i preposti delle rispettive imprese esecutrici devono coordinare i lavori in modo da impedire che i lavoratori siano posizionati sulla stessa verticale. Nelle zone dove ciò non è possibile, i preposti devono, prima dell'inizio dei lavori, verificare la presenza e l'efficacia dei sistemi di protezione per l'intercettazioni dei materiali (parasassi, reti, tettoie).

Rischi Trasmissibili:

Lavorazione e posa ferri di armatura per le strutture in fondazione: <Nessuno>

Ripristino del massetto per rifacimento pendenze coperture:

- | | | |
|--|------------------|-------------------|
| a) Inalazione polveri, fibre | Prob: BASSISSIMA | Ent. danno: LIEVE |
| b) Caduta di materiale dall'alto o a livello | Prob: BASSISSIMA | Ent. danno: LIEVE |
| c) Rumore per "Pavimentista preparatore fondo" | Prob: BASSISSIMA | Ent. danno: LIEVE |
| d) Investimento, ribaltamento | Prob: BASSISSIMA | Ent. danno: GRAVE |

33) Interferenza nel periodo dal 05/11/2013 al 08/11/2013 per un totale di 4 giorni lavorativi. Fasi:

- Realizzazione della carpenteria per le strutture in fondazione
- Lavorazione e posa ferri di armatura per le strutture in fondazione

Le lavorazioni su elencate sono eseguite rispettivamente dal 23/10/2013 al 08/11/2013 per 12 giorni lavorativi, e dal 05/11/2013 al 20/11/2013 per 12 giorni lavorativi.

Dette lavorazioni interferiscono fra loro per i seguenti periodi: dal 05/11/2013 al 08/11/2013 per 4 giorni lavorativi.

Coordinamento:

- a) Durante le lavorazioni che si svolgono contemporaneamente sulle opere provvisoriale e a terra, i preposti delle rispettive imprese esecutrici devono coordinare i lavori in modo da impedire che i lavoratori siano posizionati sulla stessa verticale. Nelle zone dove ciò non è possibile, i preposti devono, prima dell'inizio dei lavori, verificare la presenza e l'efficacia dei sistemi di protezione per l'intercettazioni dei materiali (parasassi, reti, tettoie).
- b) Si deve evitare la presenza d'operai nelle zone dove si presentano elevate concentrazioni di polveri dovute all'utilizzo delle attrezzature e macchine. Se ciò non è possibile, in tali zone, si deve installare un adeguato sistema per l'abbattimento delle polveri. Se necessario i lavoratori operanti in queste zone devono essere forniti di appositi dispositivi di protezione individuale contro le polveri.

c) I tipi di lavorazione segnalati possono essere svolti contemporaneamente in quanto eseguibili in posti diversi ed in fabbricati opposti anche se compresi nel complesso denominato La Marchesa.

Rischi Trasmissibili:

Realizzazione della carpenteria per le strutture in fondazione:

- | | | |
|--|------------------|-------------------|
| a) Caduta di materiale dall'alto o a livello | Prob: BASSISSIMA | Ent. danno: LIEVE |
| b) Inalazione polveri, fibre | Prob: BASSISSIMA | Ent. danno: LIEVE |
| c) Rumore per "Carpentiere" | Prob: MEDIA | Ent. danno: GRAVE |

Lavorazione e posa ferri di armatura per le strutture in fondazione: <Nessuno>

34) Interferenza nel periodo dal 05/11/2013 al 11/11/2013 per un totale di 5 giorni lavorativi. Fasi:
- Formazione di massetto per pavimenti interni
- Posa di rivestimenti interni

Le lavorazioni su elencate sono eseguite rispettivamente dal 15/10/2013 al 11/11/2013 per 19 giorni lavorativi, e dal 05/11/2013 al 25/11/2013 per 15 giorni lavorativi.

Dette lavorazioni interferiscono fra loro per i seguenti periodi: dal 05/11/2013 al 11/11/2013 per 5 giorni lavorativi.

Coordinamento:

a) Le macchine per il trasporto dei materiali devono procedere in prossimità dei posti di lavoro a passo d'uomo. Quando c'è un grosso affollamento di operai le operazioni di carico e scarico devono essere coadiuvate da personale a terra che in caso di necessità deve provvedere a interdire le zone di carico e scarico mediante recinzione provvisoria e apposita segnaletica.

b) I preposti, delle imprese, devono verificare che nell'aria delle zone di lavoro vicine all'impastatrice non ci siano concentrazioni di polveri emesse durante il suo utilizzo. In caso si presentino concentrazioni di polveri si deve evitare, in tali zone, la presenza di altri operai a parte quelli interessati alla produzione di malte e calcestruzzi. Se ciò non è attuabile, si deve installare un adeguato sistema per l'abbattimento delle polveri e se necessario i lavoratori operanti in queste zone devono essere forniti di appositi dispositivi di protezione individuale contro le polveri.

c) Si deve evitare la presenza d'operai nelle zone dove si presentano elevate concentrazioni di polveri dovute all'utilizzo delle attrezzature e macchine. Se ciò non è possibile, in tali zone, si deve installare un adeguato sistema per l'abbattimento delle polveri. Se necessario i lavoratori operanti in queste zone devono essere forniti di appositi dispositivi di protezione individuale contro le polveri.

d) Le lavorazioni da eseguire non comportano problematiche su interferenze in quanto si svolgono in locali diversi.

Rischi Trasmissibili:

Formazione di massetto per pavimenti interni:

- | | | |
|-------------------------------|------------------|-------------------|
| a) Inalazione polveri, fibre | Prob: BASSISSIMA | Ent. danno: LIEVE |
| b) Investimento, ribaltamento | Prob: BASSISSIMA | Ent. danno: GRAVE |

Posa di rivestimenti interni:

- | | | |
|---|------------------|-------------------|
| a) Rumore per "Posatore pavimenti e rivestimenti" | Prob: BASSA | Ent. danno: SERIO |
| b) Investimento, ribaltamento | Prob: BASSISSIMA | Ent. danno: GRAVE |

35) Interferenza nel periodo dal 05/11/2013 al 11/11/2013 per un totale di 5 giorni lavorativi. Fasi:
- Ripristino del massetto per rifacimento pendenze coperture
- Posa di rivestimenti interni

Le lavorazioni su elencate sono eseguite rispettivamente dal 22/10/2013 al 11/11/2013 per 14 giorni lavorativi, e dal 05/11/2013 al 25/11/2013 per 15 giorni lavorativi.

Dette lavorazioni interferiscono fra loro per i seguenti periodi: dal 05/11/2013 al 11/11/2013 per 5 giorni lavorativi.

Coordinamento:

a) Le macchine per il trasporto dei materiali devono procedere in prossimità dei posti di lavoro a passo d'uomo. Quando c'è un grosso affollamento di operai le operazioni di carico e scarico devono essere coadiuvate da personale a terra che in caso di necessità deve provvedere a interdire le zone di carico e scarico mediante recinzione provvisoria e apposita segnaletica.

b) I preposti delle imprese esecutrici devono vigilare e impedire a chiunque di sostare sotto la traiettoria di passaggio dei carichi. Nei giorni di particolare affollamento si devono recintare le zone interessate dalle operazioni di sollevamento e discesa dei carichi.

c) I preposti, delle imprese, devono verificare che nell'aria delle zone di lavoro vicine all'impastatrice non ci siano concentrazioni di polveri emesse durante il suo utilizzo. In caso si presentino concentrazioni di polveri si deve evitare, in tali zone, la presenza di altri operai a parte quelli interessati alla produzione di malte e calcestruzzi. Se ciò non è attuabile, si deve installare un adeguato sistema per l'abbattimento delle polveri e se necessario i lavoratori operanti in queste zone devono essere forniti di appositi dispositivi di protezione individuale contro le polveri.

d) Durante le lavorazioni che si svolgono contemporaneamente sulle opere provvisorie e a terra, i preposti delle rispettive imprese esecutrici devono coordinare i lavori in modo da impedire che i lavoratori siano posizionati sulla stessa verticale. Nelle zone dove ciò non è possibile, i preposti devono, prima dell'inizio dei lavori, verificare la presenza e l'efficacia dei sistemi di protezione per l'intercettazioni dei materiali (parasassi, reti, tettoie).

e) Si deve evitare la presenza d'operai nelle zone dove si presentano elevate concentrazioni di polveri dovute all'utilizzo delle attrezzature e macchine. Se ciò non è possibile, in tali zone, si deve installare un adeguato sistema per l'abbattimento delle polveri. Se necessario i lavoratori operanti in queste zone devono essere forniti di appositi dispositivi di protezione individuale contro le polveri.

f) I tipi di lavorazione segnalati possono essere svolti contemporaneamente in quanto eseguibili in posti diversi ed in fabbricati opposti anche se compresi nel complesso denominato La Marchesa.

Rischi Trasmissibili:

Ripristino del massetto per rifacimento pendenze coperture:

- | | | |
|--|------------------|-------------------|
| a) Inalazione polveri, fibre | Prob: BASSISSIMA | Ent. danno: LIEVE |
| b) Caduta di materiale dall'alto o a livello | Prob: BASSISSIMA | Ent. danno: LIEVE |

c) Rumore per "Pavimentista preparatore fondo"	Prob: BASSISSIMA	Ent. danno: LIEVE
d) Investimento, ribaltamento	Prob: BASSISSIMA	Ent. danno: GRAVE
Posa di rivestimenti interni:		
a) Rumore per "Posatore pavimenti e rivestimenti"	Prob: BASSA	Ent. danno: SERIO
b) Investimento, ribaltamento	Prob: BASSISSIMA	Ent. danno: GRAVE

36) Interferenza nel periodo dal 05/11/2013 al 20/11/2013 per un totale di 12 giorni lavorativi. Fasi:
- Lavorazione e posa ferri di armatura per le strutture in fondazione
- Posa di rivestimenti interni

Le lavorazioni su elencate sono eseguite rispettivamente dal 05/11/2013 al 20/11/2013 per 12 giorni lavorativi, e dal 05/11/2013 al 25/11/2013 per 15 giorni lavorativi.

Dette lavorazioni interferiscono fra loro per i seguenti periodi: dal 05/11/2013 al 20/11/2013 per 12 giorni lavorativi.

Coordinamento:

- a) Le macchine per il trasporto dei materiali devono procedere in prossimità dei posti di lavoro a passo d'uomo. Quando c'è un grosso affollamento di operai le operazioni di carico e scarico devono essere coadiuvate da personale a terra che in caso di necessità deve provvedere a interdire le zone di carico e scarico mediante recinzione provvisoria e apposita segnaletica.
- b) Si deve evitare la presenza d'operai nelle zone dove si presentano elevate concentrazioni di polveri dovute all'utilizzo delle attrezzature e macchine. Se ciò non è possibile, in tali zone, si deve installare un adeguato sistema per l'abbattimento delle polveri. Se necessario i lavoratori operanti in queste zone devono essere forniti di appositi dispositivi di protezione individuale contro le polveri.

Rischi Trasmissibili:

Lavorazione e posa ferri di armatura per le strutture in fondazione: <Nessuno>

Posa di rivestimenti interni:

a) Rumore per "Posatore pavimenti e rivestimenti"	Prob: BASSA	Ent. danno: SERIO
b) Investimento, ribaltamento	Prob: BASSISSIMA	Ent. danno: GRAVE

37) Interferenza nel periodo dal 05/11/2013 al 08/11/2013 per un totale di 4 giorni lavorativi. Fasi:
- Realizzazione della carpenteria per le strutture in fondazione
- Posa di rivestimenti interni

Le lavorazioni su elencate sono eseguite rispettivamente dal 23/10/2013 al 08/11/2013 per 12 giorni lavorativi, e dal 05/11/2013 al 25/11/2013 per 15 giorni lavorativi.

Dette lavorazioni interferiscono fra loro per i seguenti periodi: dal 05/11/2013 al 08/11/2013 per 4 giorni lavorativi.

Coordinamento:

- a) Durante le lavorazioni che si svolgono contemporaneamente sulle opere provvisorie e a terra, i preposti delle rispettive imprese esecutrici devono coordinare i lavori in modo da impedire che i lavoratori siano posizionati sulla stessa verticale. Nelle zone dove ciò non è possibile, i preposti devono, prima dell'inizio dei lavori, verificare la presenza e l'efficacia dei sistemi di protezione per l'intercettazioni dei materiali (parasassi, reti, tettoie).
- b) Si deve evitare la presenza d'operai nelle zone dove si presentano elevate concentrazioni di polveri dovute all'utilizzo delle attrezzature e macchine. Se ciò non è possibile, in tali zone, si deve installare un adeguato sistema per l'abbattimento delle polveri. Se necessario i lavoratori operanti in queste zone devono essere forniti di appositi dispositivi di protezione individuale contro le polveri.
- c) Le macchine per il trasporto dei materiali devono procedere in prossimità dei posti di lavoro a passo d'uomo. Quando c'è un grosso affollamento di operai le operazioni di carico e scarico devono essere coadiuvate da personale a terra che in caso di necessità deve provvedere a interdire le zone di carico e scarico mediante recinzione provvisoria e apposita segnaletica.

Rischi Trasmissibili:

Realizzazione della carpenteria per le strutture in fondazione:

a) Caduta di materiale dall'alto o a livello	Prob: BASSISSIMA	Ent. danno: LIEVE
b) Inalazione polveri, fibre	Prob: BASSISSIMA	Ent. danno: LIEVE
c) Rumore per "Carpentiere"	Prob: MEDIA	Ent. danno: GRAVE

Posa di rivestimenti interni:

a) Rumore per "Posatore pavimenti e rivestimenti"	Prob: BASSA	Ent. danno: SERIO
b) Investimento, ribaltamento	Prob: BASSISSIMA	Ent. danno: GRAVE

38) Interferenza nel periodo dal 05/11/2013 al 11/11/2013 per un totale di 5 giorni lavorativi. Fasi:
- Lavorazione e posa ferri di armatura per le strutture in fondazione
- Formazione di massetto per pavimenti interni

Le lavorazioni su elencate sono eseguite rispettivamente dal 05/11/2013 al 20/11/2013 per 12 giorni lavorativi, e dal 15/10/2013 al 11/11/2013 per 19 giorni lavorativi.

Dette lavorazioni interferiscono fra loro per i seguenti periodi: dal 05/11/2013 al 11/11/2013 per 5 giorni lavorativi.

Coordinamento:

- a) Le macchine per il trasporto dei materiali devono procedere in prossimità dei posti di lavoro a passo d'uomo. Quando c'è un grosso affollamento di operai le operazioni di carico e scarico devono essere coadiuvate da personale a terra che in caso di necessità deve provvedere a interdire le zone di carico e scarico mediante recinzione provvisoria e apposita segnaletica.
- b) I preposti, delle imprese, devono verificare che nell'aria delle zone di lavoro vicine all'impastatrice non ci siano concentrazioni di polveri emesse durante il suo utilizzo. In caso si presentino concentrazioni di polveri si deve evitare, in tali zone, la presenza di altri

operai a parte quelli interessati alla produzione di malte e calcestruzzi. Se ciò non è attuabile, si deve installare un adeguato sistema per l'abbattimento delle polveri e se necessario i lavoratori operanti in queste zone devono essere forniti di appositi dispositivi di protezione individuale contro le polveri.

Rischi Trasmissibili:

Lavorazione e posa ferri di armatura per le strutture in fondazione: <Nessuno>

Formazione di massetto per pavimenti interni:

- | | | |
|-------------------------------|------------------|-------------------|
| a) Inalazione polveri, fibre | Prob: BASSISSIMA | Ent. danno: LIEVE |
| b) Investimento, ribaltamento | Prob: BASSISSIMA | Ent. danno: GRAVE |

39) Interferenza nel periodo dal 12/11/2013 al 20/11/2013 per un totale di 7 giorni lavorativi. Fasi:

- Lavorazione e posa ferri di armatura per le strutture in fondazione
- Impermeabilizzazione di coperture piane, tetto palestre

Le lavorazioni su elencate sono eseguite rispettivamente dal 05/11/2013 al 20/11/2013 per 12 giorni lavorativi, e dal 12/11/2013 al 23/12/2013 per 30 giorni lavorativi.

Dette lavorazioni interferiscono fra loro per i seguenti periodi: dal 12/11/2013 al 20/11/2013 per 7 giorni lavorativi.

Coordinamento:

- I preposti delle imprese esecutrici devono vigilare e impedire a chiunque di sostare sotto la traiettoria di passaggio dei carichi. Nei giorni di particolare affollamento si devono recintare le zone interessate dalle operazioni di sollevamento e discesa dei carichi.
- E' vietato svolgere attività che utilizzano sostanze infiammabili in prossimità delle zone dove si interviene con le attrezzature per saldare. Il preposto dell'impresa esecutrice addetta all'utilizzo dell'attrezzatura deve informare le altre imprese dell'inizio e fine delle operazioni di saldatura e del divieto su detto.
- I preposti, delle imprese, devono verificare che nell'aria delle zone di lavoro vicine a quelle dove si utilizza il cannello non ci siano concentrazioni di fumi emessi durante il suo utilizzo. In caso si presentino concentrazioni di fumi si deve evitare, in tali zone, la presenza di altri operai a parte quelli interessati all'utilizzo dell'attrezzo. Se ciò non è attuabile, si deve installare un adeguato sistema per l'abbattimento di fumi e se necessario i lavoratori operanti in queste zone devono essere forniti di appositi dispositivi di protezione individuale.
- Durante le lavorazioni che si svolgono contemporaneamente sulle opere provvisorie e a terra, i preposti delle rispettive imprese esecutrici devono coordinare i lavori in modo da impedire che i lavoratori siano posizionati sulla stessa verticale. Nelle zone dove ciò non è possibile, i preposti devono, prima dell'inizio dei lavori, verificare la presenza e l'efficacia dei sistemi di protezione per l'intercettazioni dei materiali (parasassi, reti, tettoie).

Rischi Trasmissibili:

Lavorazione e posa ferri di armatura per le strutture in fondazione: <Nessuno>

Impermeabilizzazione di coperture piane, tetto palestre:

- | | | |
|--|------------------|-------------------|
| a) Caduta di materiale dall'alto o a livello | Prob: BASSISSIMA | Ent. danno: LIEVE |
| b) Rumore per "Impermeabilizzatore" | Prob: MEDIA | Ent. danno: GRAVE |
| c) Caduta di materiale dall'alto o a livello | Prob: BASSISSIMA | Ent. danno: GRAVE |

40) Interferenza nel periodo dal 20/11/2013 al 25/11/2013 per un totale di 4 giorni lavorativi. Fasi:

- Getto in calcestruzzo per le strutture in fondazione
- Posa di rivestimenti interni

Le lavorazioni su elencate sono eseguite rispettivamente dal 20/11/2013 al 26/11/2013 per 5 giorni lavorativi, e dal 05/11/2013 al 25/11/2013 per 15 giorni lavorativi.

Dette lavorazioni interferiscono fra loro per i seguenti periodi: dal 20/11/2013 al 25/11/2013 per 4 giorni lavorativi.

Coordinamento:

- Le macchine per il trasporto dei materiali devono procedere in prossimità dei posti di lavoro a passo d'uomo. Quando c'è un grosso affollamento di operai le operazioni di carico e scarico devono essere coadiuvate da personale a terra che in caso di necessità deve provvedere a interdire le zone di carico e scarico mediante recinzione provvisoria e apposita segnaletica.
- Durante le lavorazioni che si svolgono contemporaneamente sulle opere provvisorie e a terra, i preposti delle rispettive imprese esecutrici devono coordinare i lavori in modo da impedire che i lavoratori siano posizionati sulla stessa verticale. Nelle zone dove ciò non è possibile, i preposti devono, prima dell'inizio dei lavori, verificare la presenza e l'efficacia dei sistemi di protezione per l'intercettazioni dei materiali (parasassi, reti, tettoie).
- Si deve evitare la presenza d'operai nelle zone dove si presentano elevate concentrazioni di polveri dovute all'utilizzo delle attrezzature e macchine. Se ciò non è possibile, in tali zone, si deve installare un adeguato sistema per l'abbattimento delle polveri. Se necessario i lavoratori operanti in queste zone devono essere forniti di appositi dispositivi di protezione individuale contro le polveri.

Rischi Trasmissibili:

Getto in calcestruzzo per le strutture in fondazione:

- | | | |
|--|------------------|-------------------|
| a) Caduta di materiale dall'alto o a livello | Prob: BASSISSIMA | Ent. danno: LIEVE |
| b) Rumore per "Carpentiere" | Prob: MEDIA | Ent. danno: GRAVE |
| c) Investimento, ribaltamento | Prob: BASSISSIMA | Ent. danno: GRAVE |
| d) Investimento, ribaltamento | Prob: BASSISSIMA | Ent. danno: GRAVE |
- Posa di rivestimenti interni:
- | | | |
|---|------------------|-------------------|
| a) Rumore per "Posatore pavimenti e rivestimenti" | Prob: BASSA | Ent. danno: SERIO |
| b) Investimento, ribaltamento | Prob: BASSISSIMA | Ent. danno: GRAVE |

41) Interferenza nel periodo dal 20/11/2013 al 20/11/2013 per un totale di 1 giorno lavorativo. Fasi:

- Getto in calcestruzzo per le strutture in fondazione
- Lavorazione e posa ferri di armatura per le strutture in fondazione

Le lavorazioni su elencate sono eseguite rispettivamente dal 20/11/2013 al 26/11/2013 per 5 giorni lavorativi, e dal 05/11/2013 al 20/11/2013 per 12 giorni lavorativi.

Dette lavorazioni interferiscono fra loro per i seguenti periodi: dal 20/11/2013 al 20/11/2013 per 1 giorno lavorativo.

Coordinamento:

a) Le macchine per il trasporto dei materiali devono procedere in prossimità dei posti di lavoro a passo d'uomo. Quando c'è un grosso affollamento di operai le operazioni di carico e scarico devono essere coadiuvate da personale a terra che in caso di necessità deve provvedere a interdire le zone di carico e scarico mediante recinzione provvisoria e apposita segnaletica.

b) Durante le lavorazioni che si svolgono contemporaneamente sulle opere provvisorie e a terra, i preposti delle rispettive imprese esecutrici devono coordinare i lavori in modo da impedire che i lavoratori siano posizionati sulla stessa verticale. Nelle zone dove ciò non è possibile, i preposti devono, prima dell'inizio dei lavori, verificare la presenza e l'efficacia dei sistemi di protezione per l'intercettazioni dei materiali (parasassi, reti, tettoie).

Rischi Trasmissibili:

Getto in calcestruzzo per le strutture in fondazione:

a) Caduta di materiale dall'alto o a livello	Prob: BASSISSIMA	Ent. danno: LIEVE
b) Rumore per "Carpentiere"	Prob: MEDIA	Ent. danno: GRAVE
c) Investimento, ribaltamento	Prob: BASSISSIMA	Ent. danno: GRAVE
d) Investimento, ribaltamento	Prob: BASSISSIMA	Ent. danno: GRAVE

Lavorazione e posa ferri di armatura per le strutture in fondazione: <Nessuno>

42) Interferenza nel periodo dal 20/11/2013 al 26/11/2013 per un totale di 5 giorni lavorativi. Fasi:

- Getto in calcestruzzo per le strutture in fondazione
- Impermeabilizzazione di coperture piane, tetto palestre

Le lavorazioni su elencate sono eseguite rispettivamente dal 20/11/2013 al 26/11/2013 per 5 giorni lavorativi, e dal 12/11/2013 al 23/12/2013 per 30 giorni lavorativi.

Dette lavorazioni interferiscono fra loro per i seguenti periodi: dal 20/11/2013 al 26/11/2013 per 5 giorni lavorativi.

Coordinamento:

a) Le macchine per il trasporto dei materiali devono procedere in prossimità dei posti di lavoro a passo d'uomo. Quando c'è un grosso affollamento di operai le operazioni di carico e scarico devono essere coadiuvate da personale a terra che in caso di necessità deve provvedere a interdire le zone di carico e scarico mediante recinzione provvisoria e apposita segnaletica.

b) Durante le lavorazioni che si svolgono contemporaneamente sulle opere provvisorie e a terra, i preposti delle rispettive imprese esecutrici devono coordinare i lavori in modo da impedire che i lavoratori siano posizionati sulla stessa verticale. Nelle zone dove ciò non è possibile, i preposti devono, prima dell'inizio dei lavori, verificare la presenza e l'efficacia dei sistemi di protezione per l'intercettazioni dei materiali (parasassi, reti, tettoie).

c) I preposti delle imprese esecutrici devono vigilare e impedire a chiunque di sostare sotto la traiettoria di passaggio dei carichi. Nei giorni di particolare affollamento si devono recintare le zone interessate dalle operazioni di sollevamento e discesa dei carichi.

d) E' vietato svolgere attività che utilizzano sostanze infiammabili in prossimità delle zone dove si interviene con le attrezzature per saldare. Il preposto dell'impresa esecutrice addetta all'utilizzo dell'attrezzatura deve informare le altre imprese dell'inizio e fine delle operazioni di saldatura e del divieto su detto.

e) I preposti, delle imprese, devono verificare che nell'aria delle zone di lavoro vicine a quelle dove si utilizza il cannello non ci siano concentrazioni di fumi emessi durante il suo utilizzo. In caso si presentino concentrazioni di fumi si deve evitare, in tali zone, la presenza di altri operai a parte quelli interessati all'utilizzo dell'attrezzo. Se ciò non è attuabile, si deve installare un adeguato sistema per l'abbattimento di fumi e se necessario i lavoratori operanti in queste zone devono essere forniti di appositi dispositivi di protezione individuale.

Rischi Trasmissibili:

Getto in calcestruzzo per le strutture in fondazione:

a) Caduta di materiale dall'alto o a livello	Prob: BASSISSIMA	Ent. danno: LIEVE
b) Rumore per "Carpentiere"	Prob: MEDIA	Ent. danno: GRAVE
c) Investimento, ribaltamento	Prob: BASSISSIMA	Ent. danno: GRAVE
d) Investimento, ribaltamento	Prob: BASSISSIMA	Ent. danno: GRAVE

Impermeabilizzazione di coperture piane, tetto palestre:

a) Caduta di materiale dall'alto o a livello	Prob: BASSISSIMA	Ent. danno: LIEVE
b) Rumore per "Impermeabilizzatore"	Prob: MEDIA	Ent. danno: GRAVE
c) Caduta di materiale dall'alto o a livello	Prob: BASSISSIMA	Ent. danno: GRAVE

43) Interferenza nel periodo dal 26/11/2013 al 26/11/2013 per un totale di 1 giorno lavorativo. Fasi:

- Getto in calcestruzzo per le strutture in fondazione
- Rimozione di pavimenti esterni

Le lavorazioni su elencate sono eseguite rispettivamente dal 20/11/2013 al 26/11/2013 per 5 giorni lavorativi, e dal 26/11/2013 al 27/12/2013 per 22 giorni lavorativi.

Dette lavorazioni interferiscono fra loro per i seguenti periodi: dal 26/11/2013 al 26/11/2013 per 1 giorno lavorativo.

Coordinamento:

a) Le macchine per il trasporto dei materiali devono procedere in prossimità dei posti di lavoro a passo d'uomo. Quando c'è un grosso

affollamento di operai le operazioni di carico e scarico devono essere coadiuvate da personale a terra che in caso di necessità deve provvedere a interdire le zone di carico e scarico mediante recinzione provvisoria e apposita segnaletica.

b) Durante le lavorazioni che si svolgono contemporaneamente sulle opere provvisorie e a terra, i preposti delle rispettive imprese esecutrici devono coordinare i lavori in modo da impedire che i lavoratori siano posizionati sulla stessa verticale. Nelle zone dove ciò non è possibile, i preposti devono, prima dell'inizio dei lavori, verificare la presenza e l'efficacia dei sistemi di protezione per l'intercettazioni dei materiali (parasassi, reti, tettoie).

c) Si deve evitare la presenza d'operai nelle zone dove si presentano elevate concentrazioni di polveri dovute all'utilizzo delle attrezzature e macchine. Se ciò non è possibile, in tali zone, si deve installare un adeguato sistema per l'abbattimento delle polveri. Se necessario i lavoratori operanti in queste zone devono essere forniti di appositi dispositivi di protezione individuale contro le polveri.

Rischi Trasmissibili:

Getto in calcestruzzo per le strutture in fondazione:

a) Caduta di materiale dall'alto o a livello	Prob: BASSISSIMA	Ent. danno: LIEVE
b) Rumore per "Carpentiere"	Prob: MEDIA	Ent. danno: GRAVE
c) Investimento, ribaltamento	Prob: BASSISSIMA	Ent. danno: GRAVE
d) Investimento, ribaltamento	Prob: BASSISSIMA	Ent. danno: GRAVE

Rimozione di pavimenti esterni:

a) Inalazione polveri, fibre	Prob: BASSISSIMA	Ent. danno: LIEVE
b) Rumore per "Operaio comune polivalente (demolizioni)"	Prob: MEDIA	Ent. danno: GRAVE
c) Investimento, ribaltamento	Prob: BASSISSIMA	Ent. danno: GRAVE

44) Interferenza nel periodo dal 26/11/2013 al 26/11/2013 per un totale di 1 giorno lavorativo. Fasi:

- Getto in calcestruzzo per le strutture in fondazione
- Posa di serramenti interni

Le lavorazioni su elencate sono eseguite rispettivamente dal 20/11/2013 al 26/11/2013 per 5 giorni lavorativi, e dal 26/11/2013 al 06/12/2013 per 9 giorni lavorativi.

Dette lavorazioni interferiscono fra loro per i seguenti periodi: dal 26/11/2013 al 26/11/2013 per 1 giorno lavorativo.

Coordinamento:

a) Le macchine per il trasporto dei materiali devono procedere in prossimità dei posti di lavoro a passo d'uomo. Quando c'è un grosso affollamento di operai le operazioni di carico e scarico devono essere coadiuvate da personale a terra che in caso di necessità deve provvedere a interdire le zone di carico e scarico mediante recinzione provvisoria e apposita segnaletica.

b) Durante le lavorazioni che si svolgono contemporaneamente sulle opere provvisorie e a terra, i preposti delle rispettive imprese esecutrici devono coordinare i lavori in modo da impedire che i lavoratori siano posizionati sulla stessa verticale. Nelle zone dove ciò non è possibile, i preposti devono, prima dell'inizio dei lavori, verificare la presenza e l'efficacia dei sistemi di protezione per l'intercettazioni dei materiali (parasassi, reti, tettoie).

Rischi Trasmissibili:

Getto in calcestruzzo per le strutture in fondazione:

a) Caduta di materiale dall'alto o a livello	Prob: BASSISSIMA	Ent. danno: LIEVE
b) Rumore per "Carpentiere"	Prob: MEDIA	Ent. danno: GRAVE
c) Investimento, ribaltamento	Prob: BASSISSIMA	Ent. danno: GRAVE
d) Investimento, ribaltamento	Prob: BASSISSIMA	Ent. danno: GRAVE

Posa di serramenti interni:

a) Rumore per "Serramentista"	Prob: BASSA	Ent. danno: SERIO
b) Investimento, ribaltamento	Prob: BASSISSIMA	Ent. danno: GRAVE

45) Interferenza nel periodo dal 26/11/2013 al 23/12/2013 per un totale di 20 giorni lavorativi. Fasi:

- Impermeabilizzazione di coperture piane, tetto palestre
- Rimozione di pavimenti esterni

Le lavorazioni su elencate sono eseguite rispettivamente dal 12/11/2013 al 23/12/2013 per 30 giorni lavorativi, e dal 26/11/2013 al 27/12/2013 per 22 giorni lavorativi.

Dette lavorazioni interferiscono fra loro per i seguenti periodi: dal 26/11/2013 al 23/12/2013 per 20 giorni lavorativi.

Coordinamento:

a) I preposti delle imprese esecutrici devono vigilare e impedire a chiunque di sostare sotto la traiettoria di passaggio dei carichi. Nei giorni di particolare affollamento si devono recintare le zone interessate dalle operazioni di sollevamento e discesa dei carichi.

b) E' vietato svolgere attività che utilizzano sostanze infiammabili in prossimità delle zone dove si interviene con le attrezzature per saldare. Il preposto dell'impresa esecutrice addetta all'utilizzo dell'attrezzatura deve informare le altre imprese dell'inizio e fine delle operazioni di saldatura e del divieto su detto.

c) I preposti, delle imprese, devono verificare che nell'aria delle zone di lavoro vicine a quelle dove si utilizza il cannello non ci siano concentrazioni di fumi emessi durante il suo utilizzo. In caso si presentino concentrazioni di fumi si deve evitare, in tali zone, la presenza di altri operai a parte quelli interessati all'utilizzo dell'attrezzo. Se ciò non è attuabile, si deve installare un adeguato sistema per l'abbattimento di fumi e se necessario i lavoratori operanti in queste zone devono essere forniti di appositi dispositivi di protezione individuale.

d) Durante le lavorazioni che si svolgono contemporaneamente sulle opere provvisorie e a terra, i preposti delle rispettive imprese esecutrici devono coordinare i lavori in modo da impedire che i lavoratori siano posizionati sulla stessa verticale. Nelle zone dove ciò non è possibile, i preposti devono, prima dell'inizio dei lavori, verificare la presenza e l'efficacia dei sistemi di protezione per l'intercettazioni dei materiali (parasassi, reti, tettoie).

e) Le macchine per il trasporto dei materiali devono procedere in prossimità dei posti di lavoro a passo d'uomo. Quando c'è un grosso affollamento di operai le operazioni di carico e scarico devono essere coadiuvate da personale a terra che in caso di necessità deve

provvedere a interdire le zone di carico e scarico mediante recinzione provvisoria e apposita segnaletica.

f) Si deve evitare la presenza d'operai nelle zone dove si presentano elevate concentrazioni di polveri dovute all'utilizzo delle attrezzature e macchine. Se ciò non è possibile, in tali zone, si deve installare un adeguato sistema per l'abbattimento delle polveri. Se necessario i lavoratori operanti in queste zone devono essere forniti di appositi dispositivi di protezione individuale contro le polveri.

g) Non esistono interferenze in quanto le lavorazioni avvengono contestualmente su livelli diversi e zone opposte

Rischi Trasmissibili:

Impermeabilizzazione di coperture piane, tetto palestre:

a) Caduta di materiale dall'alto o a livello

Prob: BASSISSIMA

Ent. danno: LIEVE

b) Rumore per "Impermeabilizzatore"

Prob: MEDIA

Ent. danno: GRAVE

c) Caduta di materiale dall'alto o a livello

Prob: BASSISSIMA

Ent. danno: GRAVE

Rimozione di pavimenti esterni:

a) Inalazione polveri, fibre

Prob: BASSISSIMA

Ent. danno: LIEVE

b) Rumore per "Operaio comune polivalente (demolizioni)"

Prob: MEDIA

Ent. danno: GRAVE

c) Investimento, ribaltamento

Prob: BASSISSIMA

Ent. danno: GRAVE

46) Interferenza nel periodo dal 27/11/2013 al 06/12/2013 per un totale di 8 giorni lavorativi. Fasi:

- Posa di serramenti interni

- Montaggio di strutture verticali in acciaio parziale copertura camminamento

Le lavorazioni su elencate sono eseguite rispettivamente dal 26/11/2013 al 06/12/2013 per 9 giorni lavorativi, e dal 27/11/2013 al 13/01/2014 per 30 giorni lavorativi.

Dette lavorazioni interferiscono fra loro per i seguenti periodi: dal 27/11/2013 al 06/12/2013 per 8 giorni lavorativi.

Coordinamento:

a) Le macchine per il trasporto dei materiali devono procedere in prossimità dei posti di lavoro a passo d'uomo. Quando c'è un grosso affollamento di operai le operazioni di carico e scarico devono essere coadiuvate da personale a terra che in caso di necessità deve provvedere a interdire le zone di carico e scarico mediante recinzione provvisoria e apposita segnaletica.

b) I preposti delle imprese esecutrici devono vigilare e impedire a chiunque di sostare sotto la traiettoria di passaggio dei carichi. Nei giorni di particolare affollamento si devono recintare le zone interessate dalle operazioni di sollevamento e discesa dei carichi.

c) Durante le lavorazioni che si svolgono contemporaneamente sulle opere provvisorie e a terra, i preposti delle rispettive imprese esecutrici devono coordinare i lavori in modo da impedire che i lavoratori siano posizionati sulla stessa verticale. Nelle zone dove ciò non è possibile, i preposti devono, prima dell'inizio dei lavori, verificare la presenza e l'efficacia dei sistemi di protezione per l'intercettazioni dei materiali (parasassi, reti, tettoie).

d) La zona interessata dalle operazioni di saldatura deve essere interdetta ai lavoratori d'altre attività. In tale zona si devono disporre segnalazioni della presenza di parti metalliche in tensione.

e) E' vietato svolgere attività che utilizzano sostanze infiammabili in prossimità delle zone dove si interviene con le attrezzature per saldare. Il preposto dell'impresa esecutrice addetta all'utilizzo dell'attrezzatura deve informare le altre imprese dell'inizio e fine delle operazioni di saldatura e del divieto su detto.

f) I preposti, delle imprese, devono verificare che nell'aria delle zone di lavoro vicine a quelle dove si utilizza la saldatrice non ci siano concentrazioni di fumi emessi durante il suo utilizzo. In caso si presentino concentrazioni di fumi si deve evitare, in tali zone, la presenza di altri operai a parte quelli interessati all'utilizzo dell'attrezzo. Se ciò non è attuabile, si dovrà installare un adeguato sistema per l'abbattimento di fumi e se necessario i lavoratori operanti in queste zone devono essere forniti di appositi dispositivi di protezione individuale.

g) Si deve evitare la presenza d'operai nelle zone dove si presentano elevate concentrazioni di polveri dovute all'utilizzo delle attrezzature e macchine. Se ciò non è possibile, in tali zone, si deve installare un adeguato sistema per l'abbattimento delle polveri. Se necessario i lavoratori operanti in queste zone devono essere forniti di appositi dispositivi di protezione individuale contro le polveri.

Rischi Trasmissibili:

Posa di serramenti interni:

a) Rumore per "Serramentista"

Prob: BASSA

Ent. danno: SERIO

b) Investimento, ribaltamento

Prob: BASSISSIMA

Ent. danno: GRAVE

Montaggio di strutture verticali in acciaio parziale copertura camminamento :

a) Caduta di materiale dall'alto o a livello

Prob: BASSISSIMA

Ent. danno: LIEVE

b) Elettrocuzione

Prob: BASSISSIMA

Ent. danno: LIEVE

c) Inalazione fumi, gas, vapori

Prob: BASSISSIMA

Ent. danno: LIEVE

d) Incendi, esplosioni

Prob: BASSISSIMA

Ent. danno: LIEVE

e) Inalazione polveri, fibre

Prob: BASSISSIMA

Ent. danno: LIEVE

f) Rumore per "Fabbro"

Prob: MEDIA

Ent. danno: GRAVE

g) Investimento, ribaltamento

Prob: BASSISSIMA

Ent. danno: GRAVE

47) Interferenza nel periodo dal 27/11/2013 al 23/12/2013 per un totale di 19 giorni lavorativi. Fasi:

- Impermeabilizzazione di coperture piane, tetto palestre

- Montaggio di strutture verticali in acciaio parziale copertura camminamento

Le lavorazioni su elencate sono eseguite rispettivamente dal 12/11/2013 al 23/12/2013 per 30 giorni lavorativi, e dal 27/11/2013 al 13/01/2014 per 30 giorni lavorativi.

Dette lavorazioni interferiscono fra loro per i seguenti periodi: dal 27/11/2013 al 23/12/2013 per 19 giorni lavorativi.

Coordinamento:

a) I preposti delle imprese esecutrici devono vigilare e impedire a chiunque di sostare sotto la traiettoria di passaggio dei carichi. Nei giorni di particolare affollamento si devono recintare le zone interessate dalle operazioni di sollevamento e discesa dei carichi.

b) E' vietato svolgere attività che utilizzano sostanze infiammabili in prossimità delle zone dove si interviene con le attrezzature per

saldare. Il preposto dell'impresa esecutrice addetta all'utilizzo dell'attrezzatura deve informare le altre imprese dell'inizio e fine delle operazioni di saldatura e del divieto su detto.

c) I preposti, delle imprese, devono verificare che nell'aria delle zone di lavoro vicine a quelle dove si utilizza il cannello non ci siano concentrazioni di fumi emessi durante il suo utilizzo. In caso si presentino concentrazioni di fumi si deve evitare, in tali zone, la presenza di altri operai a parte quelli interessati all'utilizzo dell'attrezzo. Se ciò non è attuabile, si deve installare un adeguato sistema per l'abbattimento di fumi e se necessario i lavoratori operanti in queste zone devono essere forniti di appositi dispositivi di protezione individuale.

d) Durante le lavorazioni che si svolgono contemporaneamente sulle opere provvisorie e a terra, i preposti delle rispettive imprese esecutrici devono coordinare i lavori in modo da impedire che i lavoratori siano posizionati sulla stessa verticale. Nelle zone dove ciò non è possibile, i preposti devono, prima dell'inizio dei lavori, verificare la presenza e l'efficacia dei sistemi di protezione per l'intercettazioni dei materiali (parasassi, reti, tettoie).

e) La zona interessata dalle operazioni di saldatura deve essere interdetta ai lavoratori d'altre attività. In tale zona si devono disporre segnalazioni della presenza di parti metalliche in tensione.

f) I preposti, delle imprese, devono verificare che nell'aria delle zone di lavoro vicine a quelle dove si utilizza la saldatrice non ci siano concentrazioni di fumi emessi durante il suo utilizzo. In caso si presentino concentrazioni di fumi si deve evitare, in tali zone, la presenza di altri operai a parte quelli interessati all'utilizzo dell'attrezzo. Se ciò non è attuabile, si dovrà installare un adeguato sistema per l'abbattimento di fumi e se necessario i lavoratori operanti in queste zone devono essere forniti di appositi dispositivi di protezione individuale.

g) Si deve evitare la presenza d'operai nelle zone dove si presentano elevate concentrazioni di polveri dovute all'utilizzo delle attrezzature e macchine. Se ciò non è possibile, in tali zone, si deve installare un adeguato sistema per l'abbattimento delle polveri. Se necessario i lavoratori operanti in queste zone devono essere forniti di appositi dispositivi di protezione individuale contro le polveri.

Rischi Trasmissibili:

Impermeabilizzazione di coperture piane, tetto palestre:

a) Caduta di materiale dall'alto o a livello	Prob: BASSISSIMA	Ent. danno: LIEVE
b) Rumore per "Impermeabilizzatore"	Prob: MEDIA	Ent. danno: GRAVE
c) Caduta di materiale dall'alto o a livello	Prob: BASSISSIMA	Ent. danno: GRAVE

Montaggio di strutture verticali in acciaio parziale copertura camminamento :

a) Caduta di materiale dall'alto o a livello	Prob: BASSISSIMA	Ent. danno: LIEVE
b) Elettrocuzione	Prob: BASSISSIMA	Ent. danno: LIEVE
c) Inalazione fumi, gas, vapori	Prob: BASSISSIMA	Ent. danno: LIEVE
d) Incendi, esplosioni	Prob: BASSISSIMA	Ent. danno: LIEVE
e) Inalazione polveri, fibre	Prob: BASSISSIMA	Ent. danno: LIEVE
f) Rumore per "Fabbro"	Prob: MEDIA	Ent. danno: GRAVE
g) Investimento, ribaltamento	Prob: BASSISSIMA	Ent. danno: GRAVE

48) Interferenza nel periodo dal 27/11/2013 al 27/12/2013 per un totale di 21 giorni lavorativi. Fasi:

- Montaggio di strutture verticali in acciaio parziale copertura camminamento
- Rimozione di pavimenti esterni

Le lavorazioni su elencate sono eseguite rispettivamente dal 27/11/2013 al 13/01/2014 per 30 giorni lavorativi, e dal 26/11/2013 al 27/12/2013 per 22 giorni lavorativi.

Dette lavorazioni interferiscono fra loro per i seguenti periodi: dal 27/11/2013 al 27/12/2013 per 21 giorni lavorativi.

Coordinamento:

a) I preposti delle imprese esecutrici devono vigilare e impedire a chiunque di sostare sotto la traiettoria di passaggio dei carichi. Nei giorni di particolare affollamento si devono recintare le zone interessate dalle operazioni di sollevamento e discesa dei carichi.

b) Durante le lavorazioni che si svolgono contemporaneamente sulle opere provvisorie e a terra, i preposti delle rispettive imprese esecutrici devono coordinare i lavori in modo da impedire che i lavoratori siano posizionati sulla stessa verticale. Nelle zone dove ciò non è possibile, i preposti devono, prima dell'inizio dei lavori, verificare la presenza e l'efficacia dei sistemi di protezione per l'intercettazioni dei materiali (parasassi, reti, tettoie).

c) La zona interessata dalle operazioni di saldatura deve essere interdetta ai lavoratori d'altre attività. In tale zona si devono disporre segnalazioni della presenza di parti metalliche in tensione.

d) E' vietato svolgere attività che utilizzano sostanze infiammabili in prossimità delle zone dove si interviene con le attrezzature per saldare. Il preposto dell'impresa esecutrice addetta all'utilizzo dell'attrezzatura deve informare le altre imprese dell'inizio e fine delle operazioni di saldatura e del divieto su detto.

e) I preposti, delle imprese, devono verificare che nell'aria delle zone di lavoro vicine a quelle dove si utilizza la saldatrice non ci siano concentrazioni di fumi emessi durante il suo utilizzo. In caso si presentino concentrazioni di fumi si deve evitare, in tali zone, la presenza di altri operai a parte quelli interessati all'utilizzo dell'attrezzo. Se ciò non è attuabile, si dovrà installare un adeguato sistema per l'abbattimento di fumi e se necessario i lavoratori operanti in queste zone devono essere forniti di appositi dispositivi di protezione individuale.

f) Si deve evitare la presenza d'operai nelle zone dove si presentano elevate concentrazioni di polveri dovute all'utilizzo delle attrezzature e macchine. Se ciò non è possibile, in tali zone, si deve installare un adeguato sistema per l'abbattimento delle polveri. Se necessario i lavoratori operanti in queste zone devono essere forniti di appositi dispositivi di protezione individuale contro le polveri.

g) Le macchine per il trasporto dei materiali devono procedere in prossimità dei posti di lavoro a passo d'uomo. Quando c'è un grosso affollamento di operai le operazioni di carico e scarico devono essere coadiuvate da personale a terra che in caso di necessità deve provvedere a interdire le zone di carico e scarico mediante recinzione provvisoria e apposita segnaletica.

Rischi Trasmissibili:

Montaggio di strutture verticali in acciaio parziale copertura camminamento :

a) Caduta di materiale dall'alto o a livello	Prob: BASSISSIMA	Ent. danno: LIEVE
b) Elettrocuzione	Prob: BASSISSIMA	Ent. danno: LIEVE
c) Inalazione fumi, gas, vapori	Prob: BASSISSIMA	Ent. danno: LIEVE
d) Incendi, esplosioni	Prob: BASSISSIMA	Ent. danno: LIEVE

e) Inalazione polveri, fibre	Prob: BASSISSIMA	Ent. danno: LIEVE
f) Rumore per "Fabbro"	Prob: MEDIA	Ent. danno: GRAVE
g) Investimento, ribaltamento	Prob: BASSISSIMA	Ent. danno: GRAVE
Rimozione di pavimenti esterni:		
a) Inalazione polveri, fibre	Prob: BASSISSIMA	Ent. danno: LIEVE
b) Rumore per "Operaio comune polivalente (demolizioni)"	Prob: MEDIA	Ent. danno: GRAVE
c) Investimento, ribaltamento	Prob: BASSISSIMA	Ent. danno: GRAVE

49) Interferenza nel periodo dal 03/12/2013 al 09/12/2013 per un totale di 5 giorni lavorativi. Fasi:
- Posa delle rubinetterie e degli apparecchi sanitari s.i. palestre
- Rimozione di pavimenti esterni

Le lavorazioni su elencate sono eseguite rispettivamente dal 03/12/2013 al 09/12/2013 per 5 giorni lavorativi, e dal 26/11/2013 al 27/12/2013 per 22 giorni lavorativi.

Dette lavorazioni interferiscono fra loro per i seguenti periodi: dal 03/12/2013 al 09/12/2013 per 5 giorni lavorativi.

Coordinamento:

- Non esistono interferenze in quanto le lavorazioni avvengono contestualmente su ambienti diversi e zone opposte
- Le macchine per il trasporto dei materiali devono procedere in prossimità dei posti di lavoro a passo d'uomo. Quando c'è un grosso affollamento di operai le operazioni di carico e scarico devono essere coadiuvate da personale a terra che in caso di necessità deve provvedere a interdire le zone di carico e scarico mediante recinzione provvisoria e apposita segnaletica.
- E' vietato svolgere attività che utilizzano sostanze infiammabili in prossimità delle zone dove si interviene con le attrezzature per saldare. Il preposto dell'impresa esecutrice addetta all'utilizzo dell'attrezzatura deve informare le altre imprese dell'inizio e fine delle operazioni di saldatura e del divieto su detto.
- I preposti, delle imprese, devono verificare che nell'aria delle zone di lavoro vicine a quelle dove si utilizza il cannello non ci siano concentrazioni di fumi emessi durante il suo utilizzo. In caso si presentino concentrazioni di fumi si deve evitare, in tali zone, la presenza di altri operai a parte quelli interessati all'utilizzo dell'attrezzo. Se ciò non è attuabile, si deve installare un adeguato sistema per l'abbattimento di fumi e se necessario i lavoratori operanti in queste zone devono essere forniti di appositi dispositivi di protezione individuale.
- Si deve evitare la presenza d'operai nelle zone dove si presentano elevate concentrazioni di polveri dovute all'utilizzo delle attrezzature e macchine. Se ciò non è possibile, in tali zone, si deve installare un adeguato sistema per l'abbattimento delle polveri. Se necessario i lavoratori operanti in queste zone devono essere forniti di appositi dispositivi di protezione individuale contro le polveri.

Rischi Trasmissibili:

Posa delle rubinetterie e degli apparecchi sanitari s.i. palestre:

a) Investimento, ribaltamento	Prob: BASSISSIMA	Ent. danno: GRAVE
Rimozione di pavimenti esterni:		
a) Inalazione polveri, fibre	Prob: BASSISSIMA	Ent. danno: LIEVE
b) Rumore per "Operaio comune polivalente (demolizioni)"	Prob: MEDIA	Ent. danno: GRAVE
c) Investimento, ribaltamento	Prob: BASSISSIMA	Ent. danno: GRAVE

50) Interferenza nel periodo dal 03/12/2013 al 09/12/2013 per un totale di 5 giorni lavorativi. Fasi:
- Posa delle rubinetterie e degli apparecchi sanitari s.i. palestre
- Montaggio di strutture verticali in acciaio parziale copertura camminamento

Le lavorazioni su elencate sono eseguite rispettivamente dal 03/12/2013 al 09/12/2013 per 5 giorni lavorativi, e dal 27/11/2013 al 13/01/2014 per 30 giorni lavorativi.

Dette lavorazioni interferiscono fra loro per i seguenti periodi: dal 03/12/2013 al 09/12/2013 per 5 giorni lavorativi.

Coordinamento:

- Le macchine per il trasporto dei materiali devono procedere in prossimità dei posti di lavoro a passo d'uomo. Quando c'è un grosso affollamento di operai le operazioni di carico e scarico devono essere coadiuvate da personale a terra che in caso di necessità deve provvedere a interdire le zone di carico e scarico mediante recinzione provvisoria e apposita segnaletica.
- E' vietato svolgere attività che utilizzano sostanze infiammabili in prossimità delle zone dove si interviene con le attrezzature per saldare. Il preposto dell'impresa esecutrice addetta all'utilizzo dell'attrezzatura deve informare le altre imprese dell'inizio e fine delle operazioni di saldatura e del divieto su detto.
- I preposti, delle imprese, devono verificare che nell'aria delle zone di lavoro vicine a quelle dove si utilizza il cannello non ci siano concentrazioni di fumi emessi durante il suo utilizzo. In caso si presentino concentrazioni di fumi si deve evitare, in tali zone, la presenza di altri operai a parte quelli interessati all'utilizzo dell'attrezzo. Se ciò non è attuabile, si deve installare un adeguato sistema per l'abbattimento di fumi e se necessario i lavoratori operanti in queste zone devono essere forniti di appositi dispositivi di protezione individuale.
- I preposti delle imprese esecutrici devono vigilare e impedire a chiunque di sostare sotto la traiettoria di passaggio dei carichi. Nei giorni di particolare affollamento si devono recintare le zone interessate dalle operazioni di sollevamento e discesa dei carichi.
- Durante le lavorazioni che si svolgono contemporaneamente sulle opere provvisorie e a terra, i preposti delle rispettive imprese esecutrici devono coordinare i lavori in modo da impedire che i lavoratori siano posizionati sulla stessa verticale. Nelle zone dove ciò non è possibile, i preposti devono, prima dell'inizio dei lavori, verificare la presenza e l'efficacia dei sistemi di protezione per l'intercettazioni dei materiali (parasassi, reti, tettoie).
- La zona interessata dalle operazioni di saldatura deve essere interdotta ai lavoratori d'altre attività. In tale zona si devono disporre segnalazioni della presenza di parti metalliche in tensione.
- I preposti, delle imprese, devono verificare che nell'aria delle zone di lavoro vicine a quelle dove si utilizza la saldatrice non ci siano concentrazioni di fumi emessi durante il suo utilizzo. In caso si presentino concentrazioni di fumi si deve evitare, in tali zone, la presenza di altri operai a parte quelli interessati all'utilizzo dell'attrezzo. Se ciò non è attuabile, si dovrà installare un adeguato sistema per

l'abbattimento di fumi e se necessario i lavoratori operanti in queste zone devono essere forniti di appositi dispositivi di protezione individuale.

h) Si deve evitare la presenza d'operai nelle zone dove si presentano elevate concentrazioni di polveri dovute all'utilizzo delle attrezzature e macchine. Se ciò non è possibile, in tali zone, si deve installare un adeguato sistema per l'abbattimento delle polveri. Se necessario i lavoratori operanti in queste zone devono essere forniti di appositi dispositivi di protezione individuale contro le polveri.

Rischi Trasmissibili:

Posa delle rubinetterie e degli apparecchi sanitari s.i. palestre:

a) Investimento, ribaltamento	Prob: BASSISSIMA	Ent. danno: GRAVE
Montaggio di strutture verticali in acciaio parziale copertura camminamento :		
a) Caduta di materiale dall'alto o a livello	Prob: BASSISSIMA	Ent. danno: LIEVE
b) Elettrocuzione	Prob: BASSISSIMA	Ent. danno: LIEVE
c) Inalazione fumi, gas, vapori	Prob: BASSISSIMA	Ent. danno: LIEVE
d) Incendi, esplosioni	Prob: BASSISSIMA	Ent. danno: LIEVE
e) Inalazione polveri, fibre	Prob: BASSISSIMA	Ent. danno: LIEVE
f) Rumore per "Fabbro"	Prob: MEDIA	Ent. danno: GRAVE
g) Investimento, ribaltamento	Prob: BASSISSIMA	Ent. danno: GRAVE

51) Interferenza nel periodo dal 10/12/2013 al 27/12/2013 per un totale di 12 giorni lavorativi. Fasi:

- Tinteggiatura di superfici interne
- Rimozione di pavimenti esterni

Le lavorazioni su elencate sono eseguite rispettivamente dal 10/12/2013 al 07/01/2014 per 17 giorni lavorativi, e dal 26/11/2013 al 27/12/2013 per 22 giorni lavorativi.

Dette lavorazioni interferiscono fra loro per i seguenti periodi: dal 10/12/2013 al 27/12/2013 per 12 giorni lavorativi.

Coordinamento:

- Le macchine per il trasporto dei materiali devono procedere in prossimità dei posti di lavoro a passo d'uomo. Quando c'è un grosso affollamento di operai le operazioni di carico e scarico devono essere coadiuvate da personale a terra che in caso di necessità deve provvedere a interdire le zone di carico e scarico mediante recinzione provvisoria e apposita segnaletica.
- Si deve evitare la presenza d'operai nelle zone dove si presentano elevate concentrazioni di polveri dovute all'utilizzo delle attrezzature e macchine. Se ciò non è possibile, in tali zone, si deve installare un adeguato sistema per l'abbattimento delle polveri. Se necessario i lavoratori operanti in queste zone devono essere forniti di appositi dispositivi di protezione individuale contro le polveri.
- Le lavorazioni da eseguire non comportano problematiche su interferenze in quanto si svolgono su livelli diversi ed in zone del complesso opposte.
- Non esistono intrferenze in quanto le lavorazioni avvengono contestualmente su livelli diversi e zone opposte

Rischi Trasmissibili:

Tinteggiatura di superfici interne: <Nessuno>

Rimozione di pavimenti esterni:

a) Inalazione polveri, fibre	Prob: BASSISSIMA	Ent. danno: LIEVE
b) Rumore per "Operaio comune polivalente (demolizioni)"	Prob: MEDIA	Ent. danno: GRAVE
c) Investimento, ribaltamento	Prob: BASSISSIMA	Ent. danno: GRAVE

52) Interferenza nel periodo dal 10/12/2013 al 07/01/2014 per un totale di 17 giorni lavorativi. Fasi:

- Tinteggiatura di superfici interne
- Montaggio di strutture verticali in acciaio parziale copertura camminamento

Le lavorazioni su elencate sono eseguite rispettivamente dal 10/12/2013 al 07/01/2014 per 17 giorni lavorativi, e dal 27/11/2013 al 13/01/2014 per 30 giorni lavorativi.

Dette lavorazioni interferiscono fra loro per i seguenti periodi: dal 10/12/2013 al 07/01/2014 per 17 giorni lavorativi.

Coordinamento:

- I preposti delle imprese esecutrici devono vigilare e impedire a chiunque di sostare sotto la traiettoria di passaggio dei carichi. Nei giorni di particolare affollamento si devono recintare le zone interessate dalle operazioni di sollevamento e discesa dei carichi.
- Durante le lavorazioni che si svolgono contemporaneamente sulle opere provvisorie e a terra, i preposti delle rispettive imprese esecutrici devono coordinare i lavori in modo da impedire che i lavoratori siano posizionati sulla stessa verticale. Nelle zone dove ciò non è possibile, i preposti devono, prima dell'inizio dei lavori, verificare la presenza e l'efficacia dei sistemi di protezione per l'intercettazioni dei materiali (parasassi, reti, tettoie).
- La zona interessata dalle operazioni di saldatura deve essere interdotta ai lavoratori d'altre attività. In tale zona si devono disporre segnalazioni della presenza di parti metalliche in tensione.
- E' vietato svolgere attività che utilizzano sostanze infiammabili in prossimità delle zone dove si interviene con le attrezzature per saldare. Il preposto dell'impresa esecutrice addetta all'utilizzo dell'attrezzatura deve informare le altre imprese dell'inizio e fine delle operazioni di saldatura e del divieto su detto.
- I preposti, delle imprese, devono verificare che nell'aria delle zone di lavoro vicine a quelle dove si utilizza la saldatrice non ci siano concentrazioni di fumi emessi durante il suo utilizzo. In caso si presentino concentrazioni di fumi si deve evitare, in tali zone, la presenza di altri operai a parte quelli interessati all'utilizzo dell'attrezzo. Se ciò non è attuabile, si dovrà installare un adeguato sistema per l'abbattimento di fumi e se necessario i lavoratori operanti in queste zone devono essere forniti di appositi dispositivi di protezione individuale.
- Si deve evitare la presenza d'operai nelle zone dove si presentano elevate concentrazioni di polveri dovute all'utilizzo delle attrezzature e macchine. Se ciò non è possibile, in tali zone, si deve installare un adeguato sistema per l'abbattimento delle polveri. Se necessario i lavoratori operanti in queste zone devono essere forniti di appositi dispositivi di protezione individuale contro le polveri.

Tinteggiatura di superfici interne: <Nessuno>

Montaggio di strutture verticali in acciaio parziale copertura camminamento :

a) Caduta di materiale dall'alto o a livello	Prob: BASSISSIMA	Ent. danno: LIEVE
b) Elettrocuzione	Prob: BASSISSIMA	Ent. danno: LIEVE
c) Inalazione fumi, gas, vapori	Prob: BASSISSIMA	Ent. danno: LIEVE
d) Incendi, esplosioni	Prob: BASSISSIMA	Ent. danno: LIEVE
e) Inalazione polveri, fibre	Prob: BASSISSIMA	Ent. danno: LIEVE
f) Rumore per "Fabbro"	Prob: MEDIA	Ent. danno: GRAVE
g) Investimento, ribaltamento	Prob: BASSISSIMA	Ent. danno: GRAVE

53) Interferenza nel periodo dal 27/12/2013 al 27/12/2013 per un totale di 1 giorno lavorativo. Fasi:

- Realizzazione di opere di lattoneria
- Rimozione di pavimenti esterni

Le lavorazioni su elencate sono eseguite rispettivamente dal 27/12/2013 al 03/01/2014 per 5 giorni lavorativi, e dal 26/11/2013 al 27/12/2013 per 22 giorni lavorativi.

Dette lavorazioni interferiscono fra loro per i seguenti periodi: dal 27/12/2013 al 27/12/2013 per 1 giorno lavorativo.

Coordinamento:

- a) I preposti delle imprese esecutrici devono vigilare e impedire a chiunque di sostare sotto la traiettoria di passaggio dei carichi. Nei giorni di particolare affollamento si devono recintare le zone interessate dalle operazioni di sollevamento e discesa dei carichi.
- b) Durante le lavorazioni che si svolgono contemporaneamente sulle opere provvisoriale e a terra, i preposti delle rispettive imprese esecutrici devono coordinare i lavori in modo da impedire che i lavoratori siano posizionati sulla stessa verticale. Nelle zone dove ciò non è possibile, i preposti devono, prima dell'inizio dei lavori, verificare la presenza e l'efficacia dei sistemi di protezione per l'intercettazioni dei materiali (parasassi, reti, tettoie).
- c) Le macchine per il trasporto dei materiali devono procedere in prossimità dei posti di lavoro a passo d'uomo. Quando c'è un grosso affollamento di operai le operazioni di carico e scarico devono essere coadiuvate da personale a terra che in caso di necessità deve provvedere a interdire le zone di carico e scarico mediante recinzione provvisoria e apposita segnaletica.
- d) Si deve evitare la presenza d'operai nelle zone dove si presentano elevate concentrazioni di polveri dovute all'utilizzo delle attrezzature e macchine. Se ciò non è possibile, in tali zone, si deve installare un adeguato sistema per l'abbattimento delle polveri. Se necessario i lavoratori operanti in queste zone devono essere forniti di appositi dispositivi di protezione individuale contro le polveri.
- e) Non esistono interferenze in quanto le lavorazioni avvengono contestualmente su livelli diversi e zone opposte

Rischi Trasmissibili:

Realizzazione di opere di lattoneria:

a) Caduta di materiale dall'alto o a livello	Prob: BASSISSIMA	Ent. danno: LIEVE
b) Caduta di materiale dall'alto o a livello	Prob: BASSISSIMA	Ent. danno: GRAVE

Rimozione di pavimenti esterni:

a) Inalazione polveri, fibre	Prob: BASSISSIMA	Ent. danno: LIEVE
b) Rumore per "Operaio comune polivalente (demolizioni)"	Prob: MEDIA	Ent. danno: GRAVE
c) Investimento, ribaltamento	Prob: BASSISSIMA	Ent. danno: GRAVE

54) Interferenza nel periodo dal 27/12/2013 al 03/01/2014 per un totale di 5 giorni lavorativi. Fasi:

- Realizzazione di opere di lattoneria
- Tinteggiatura di superfici interne

Le lavorazioni su elencate sono eseguite rispettivamente dal 27/12/2013 al 03/01/2014 per 5 giorni lavorativi, e dal 10/12/2013 al 07/01/2014 per 17 giorni lavorativi.

Dette lavorazioni interferiscono fra loro per i seguenti periodi: dal 27/12/2013 al 03/01/2014 per 5 giorni lavorativi.

Coordinamento:

- a) I preposti delle imprese esecutrici devono vigilare e impedire a chiunque di sostare sotto la traiettoria di passaggio dei carichi. Nei giorni di particolare affollamento si devono recintare le zone interessate dalle operazioni di sollevamento e discesa dei carichi.
- b) Durante le lavorazioni che si svolgono contemporaneamente sulle opere provvisoriale e a terra, i preposti delle rispettive imprese esecutrici devono coordinare i lavori in modo da impedire che i lavoratori siano posizionati sulla stessa verticale. Nelle zone dove ciò non è possibile, i preposti devono, prima dell'inizio dei lavori, verificare la presenza e l'efficacia dei sistemi di protezione per l'intercettazioni dei materiali (parasassi, reti, tettoie).
- c) I tipi di lavorazione segnalati possono essere svolti contemporaneamente in quanto eseguibili in posti diversi ed in fabbricati opposti anche se compresi nel complesso denominato La Marchesa.

Rischi Trasmissibili:

Realizzazione di opere di lattoneria:

a) Caduta di materiale dall'alto o a livello	Prob: BASSISSIMA	Ent. danno: LIEVE
b) Caduta di materiale dall'alto o a livello	Prob: BASSISSIMA	Ent. danno: GRAVE

Tinteggiatura di superfici interne: <Nessuno>

55) Interferenza nel periodo dal 27/12/2013 al 03/01/2014 per un totale di 5 giorni lavorativi. Fasi:

- Realizzazione di opere di lattoneria
- Montaggio di strutture verticali in acciaio parziale copertura camminamento

Le lavorazioni su elencate sono eseguite rispettivamente dal 27/12/2013 al 03/01/2014 per 5 giorni lavorativi, e dal 27/11/2013 al 13/01/2014 per 30 giorni lavorativi.

Dette lavorazioni interferiscono fra loro per i seguenti periodi: dal 27/12/2013 al 03/01/2014 per 5 giorni lavorativi.

Coordinamento:

- a) I preposti delle imprese esecutrici devono vigilare e impedire a chiunque di sostare sotto la traiettoria di passaggio dei carichi. Nei giorni di particolare affollamento si devono recintare le zone interessate dalle operazioni di sollevamento e discesa dei carichi.
- b) Durante le lavorazioni che si svolgono contemporaneamente sulle opere provvisorie e a terra, i preposti delle rispettive imprese esecutrici devono coordinare i lavori in modo da impedire che i lavoratori siano posizionati sulla stessa verticale. Nelle zone dove ciò non è possibile, i preposti devono, prima dell'inizio dei lavori, verificare la presenza e l'efficacia dei sistemi di protezione per l'intercettazioni dei materiali (parasassi, reti, tettoie).
- c) La zona interessata dalle operazioni di saldatura deve essere interdetta ai lavoratori d'altre attività. In tale zona si devono disporre segnalazioni della presenza di parti metalliche in tensione.
- d) E' vietato svolgere attività che utilizzano sostanze infiammabili in prossimità delle zone dove si interviene con le attrezzature per saldare. Il preposto dell'impresa esecutrice addetta all'utilizzo dell'attrezzatura deve informare le altre imprese dell'inizio e fine delle operazioni di saldatura e del divieto su detto.
- e) I preposti, delle imprese, devono verificare che nell'aria delle zone di lavoro vicine a quelle dove si utilizza la saldatrice non ci siano concentrazioni di fumi emessi durante il suo utilizzo. In caso si presentino concentrazioni di fumi si deve evitare, in tali zone, la presenza di altri operai a parte quelli interessati all'utilizzo dell'attrezzo. Se ciò non è attuabile, si dovrà installare un adeguato sistema per l'abbattimento di fumi e se necessario i lavoratori operanti in queste zone devono essere forniti di appositi dispositivi di protezione individuale.
- f) Si deve evitare la presenza d'operai nelle zone dove si presentano elevate concentrazioni di polveri dovute all'utilizzo delle attrezzature e macchine. Se ciò non è possibile, in tali zone, si deve installare un adeguato sistema per l'abbattimento delle polveri. Se necessario i lavoratori operanti in queste zone devono essere forniti di appositi dispositivi di protezione individuale contro le polveri.

Rischi Trasmissibili:

Realizzazione di opere di lattoneria:

- | | | |
|--|------------------|-------------------|
| a) Caduta di materiale dall'alto o a livello | Prob: BASSISSIMA | Ent. danno: LIEVE |
| b) Caduta di materiale dall'alto o a livello | Prob: BASSISSIMA | Ent. danno: GRAVE |

Montaggio di strutture verticali in acciaio parziale copertura camminamento :

- | | | |
|--|------------------|-------------------|
| a) Caduta di materiale dall'alto o a livello | Prob: BASSISSIMA | Ent. danno: LIEVE |
| b) Elettrocuzione | Prob: BASSISSIMA | Ent. danno: LIEVE |
| c) Inalazione fumi, gas, vapori | Prob: BASSISSIMA | Ent. danno: LIEVE |
| d) Incendi, esplosioni | Prob: BASSISSIMA | Ent. danno: LIEVE |
| e) Inalazione polveri, fibre | Prob: BASSISSIMA | Ent. danno: LIEVE |
| f) Rumore per "Fabbro" | Prob: MEDIA | Ent. danno: GRAVE |
| g) Investimento, ribaltamento | Prob: BASSISSIMA | Ent. danno: GRAVE |

56) Interferenza nel periodo dal 02/01/2014 al 13/01/2014 per un totale di 7 giorni lavorativi. Fasi:

- Montaggio di strutture verticali in acciaio parziale copertura camminamento
- Rimozione di pavimenti interni

Le lavorazioni su elencate sono eseguite rispettivamente dal 27/11/2013 al 13/01/2014 per 30 giorni lavorativi, e dal 02/01/2014 al 16/01/2014 per 10 giorni lavorativi.

Dette lavorazioni interferiscono fra loro per i seguenti periodi: dal 02/01/2014 al 13/01/2014 per 7 giorni lavorativi.

Coordinamento:

- a) I preposti delle imprese esecutrici devono vigilare e impedire a chiunque di sostare sotto la traiettoria di passaggio dei carichi. Nei giorni di particolare affollamento si devono recintare le zone interessate dalle operazioni di sollevamento e discesa dei carichi.
- b) Durante le lavorazioni che si svolgono contemporaneamente sulle opere provvisorie e a terra, i preposti delle rispettive imprese esecutrici devono coordinare i lavori in modo da impedire che i lavoratori siano posizionati sulla stessa verticale. Nelle zone dove ciò non è possibile, i preposti devono, prima dell'inizio dei lavori, verificare la presenza e l'efficacia dei sistemi di protezione per l'intercettazioni dei materiali (parasassi, reti, tettoie).
- c) La zona interessata dalle operazioni di saldatura deve essere interdetta ai lavoratori d'altre attività. In tale zona si devono disporre segnalazioni della presenza di parti metalliche in tensione.
- d) E' vietato svolgere attività che utilizzano sostanze infiammabili in prossimità delle zone dove si interviene con le attrezzature per saldare. Il preposto dell'impresa esecutrice addetta all'utilizzo dell'attrezzatura deve informare le altre imprese dell'inizio e fine delle operazioni di saldatura e del divieto su detto.
- e) I preposti, delle imprese, devono verificare che nell'aria delle zone di lavoro vicine a quelle dove si utilizza la saldatrice non ci siano concentrazioni di fumi emessi durante il suo utilizzo. In caso si presentino concentrazioni di fumi si deve evitare, in tali zone, la presenza di altri operai a parte quelli interessati all'utilizzo dell'attrezzo. Se ciò non è attuabile, si dovrà installare un adeguato sistema per l'abbattimento di fumi e se necessario i lavoratori operanti in queste zone devono essere forniti di appositi dispositivi di protezione individuale.
- f) Si deve evitare la presenza d'operai nelle zone dove si presentano elevate concentrazioni di polveri dovute all'utilizzo delle attrezzature e macchine. Se ciò non è possibile, in tali zone, si deve installare un adeguato sistema per l'abbattimento delle polveri. Se necessario i lavoratori operanti in queste zone devono essere forniti di appositi dispositivi di protezione individuale contro le polveri.
- g) Le macchine per il trasporto dei materiali devono procedere in prossimità dei posti di lavoro a passo d'uomo. Quando c'è un grosso affollamento di operai le operazioni di carico e scarico devono essere coadiuvate da personale a terra che in caso di necessità deve provvedere a interdire le zone di carico e scarico mediante recinzione provvisoria e apposita segnaletica.

Rischi Trasmissibili:

Montaggio di strutture verticali in acciaio parziale copertura camminamento :

- | | | |
|--|------------------|-------------------|
| a) Caduta di materiale dall'alto o a livello | Prob: BASSISSIMA | Ent. danno: LIEVE |
| b) Elettrocuzione | Prob: BASSISSIMA | Ent. danno: LIEVE |
| c) Inalazione fumi, gas, vapori | Prob: BASSISSIMA | Ent. danno: LIEVE |

d) Incendi, esplosioni	Prob: BASSISSIMA	Ent. danno: LIEVE
e) Inalazione polveri, fibre	Prob: BASSISSIMA	Ent. danno: LIEVE
f) Rumore per "Fabbro"	Prob: MEDIA	Ent. danno: GRAVE
g) Investimento, ribaltamento	Prob: BASSISSIMA	Ent. danno: GRAVE
Rimozione di pavimenti interni:		
a) Inalazione polveri, fibre	Prob: BASSISSIMA	Ent. danno: LIEVE
b) Rumore per "Operaio comune polivalente (demolizioni)"	Prob: MEDIA	Ent. danno: GRAVE
c) Investimento, ribaltamento	Prob: BASSISSIMA	Ent. danno: GRAVE

57) Interferenza nel periodo dal 02/01/2014 al 07/01/2014 per un totale di 3 giorni lavorativi. Fasi:

- Tinteggiatura di superfici interne
- Rimozione di pavimenti interni

Le lavorazioni su elencate sono eseguite rispettivamente dal 10/12/2013 al 07/01/2014 per 17 giorni lavorativi, e dal 02/01/2014 al 16/01/2014 per 10 giorni lavorativi.

Dette lavorazioni interferiscono fra loro per i seguenti periodi: dal 02/01/2014 al 07/01/2014 per 3 giorni lavorativi.

Coordinamento:

- a) Le macchine per il trasporto dei materiali devono procedere in prossimità dei posti di lavoro a passo d'uomo. Quando c'è un grosso affollamento di operai le operazioni di carico e scarico devono essere coadiuvate da personale a terra che in caso di necessità deve provvedere a interdire le zone di carico e scarico mediante recinzione provvisoria e apposita segnaletica.
- b) Si deve evitare la presenza d'operai nelle zone dove si presentano elevate concentrazioni di polveri dovute all'utilizzo delle attrezzature e macchine. Se ciò non è possibile, in tali zone, si deve installare un adeguato sistema per l'abbattimento delle polveri. Se necessario i lavoratori operanti in queste zone devono essere forniti di appositi dispositivi di protezione individuale contro le polveri.
- c) Non esistono interferenze in quanto le lavorazioni avvengono contestualmente su livelli diversi e zone opposte

Rischi Trasmissibili:

Tinteggiatura di superfici interne: <Nessuno>

Rimozione di pavimenti interni:

a) Inalazione polveri, fibre	Prob: BASSISSIMA	Ent. danno: LIEVE
b) Rumore per "Operaio comune polivalente (demolizioni)"	Prob: MEDIA	Ent. danno: GRAVE
c) Investimento, ribaltamento	Prob: BASSISSIMA	Ent. danno: GRAVE

58) Interferenza nel periodo dal 02/01/2014 al 03/01/2014 per un totale di 2 giorni lavorativi. Fasi:

- Realizzazione di opere di lattoneria
- Rimozione di pavimenti interni

Le lavorazioni su elencate sono eseguite rispettivamente dal 27/12/2013 al 03/01/2014 per 5 giorni lavorativi, e dal 02/01/2014 al 16/01/2014 per 10 giorni lavorativi.

Dette lavorazioni interferiscono fra loro per i seguenti periodi: dal 02/01/2014 al 03/01/2014 per 2 giorni lavorativi.

Coordinamento:

- a) I preposti delle imprese esecutrici devono vigilare e impedire a chiunque di sostare sotto la traiettoria di passaggio dei carichi. Nei giorni di particolare affollamento si devono recintare le zone interessate dalle operazioni di sollevamento e discesa dei carichi.
- b) Durante le lavorazioni che si svolgono contemporaneamente sulle opere provvisorie e a terra, i preposti delle rispettive imprese esecutrici devono coordinare i lavori in modo da impedire che i lavoratori siano posizionati sulla stessa verticale. Nelle zone dove ciò non è possibile, i preposti devono, prima dell'inizio dei lavori, verificare la presenza e l'efficacia dei sistemi di protezione per l'intercettazioni dei materiali (parasassi, reti, tettoie).
- c) Le macchine per il trasporto dei materiali devono procedere in prossimità dei posti di lavoro a passo d'uomo. Quando c'è un grosso affollamento di operai le operazioni di carico e scarico devono essere coadiuvate da personale a terra che in caso di necessità deve provvedere a interdire le zone di carico e scarico mediante recinzione provvisoria e apposita segnaletica.
- d) Si deve evitare la presenza d'operai nelle zone dove si presentano elevate concentrazioni di polveri dovute all'utilizzo delle attrezzature e macchine. Se ciò non è possibile, in tali zone, si deve installare un adeguato sistema per l'abbattimento delle polveri. Se necessario i lavoratori operanti in queste zone devono essere forniti di appositi dispositivi di protezione individuale contro le polveri.

Rischi Trasmissibili:

Realizzazione di opere di lattoneria:

a) Caduta di materiale dall'alto o a livello	Prob: BASSISSIMA	Ent. danno: LIEVE
b) Caduta di materiale dall'alto o a livello	Prob: BASSISSIMA	Ent. danno: GRAVE

Rimozione di pavimenti interni:

a) Inalazione polveri, fibre	Prob: BASSISSIMA	Ent. danno: LIEVE
b) Rumore per "Operaio comune polivalente (demolizioni)"	Prob: MEDIA	Ent. danno: GRAVE
c) Investimento, ribaltamento	Prob: BASSISSIMA	Ent. danno: GRAVE

59) Interferenza nel periodo dal 09/01/2014 al 13/01/2014 per un totale di 3 giorni lavorativi. Fasi:

- Applicazione di vernice protettiva su copertura
- Montaggio di strutture verticali in acciaio parziale copertura camminamento

Le lavorazioni su elencate sono eseguite rispettivamente dal 09/01/2014 al 22/01/2014 per 10 giorni lavorativi, e dal 27/11/2013 al 13/01/2014 per 30 giorni lavorativi.

Dette lavorazioni interferiscono fra loro per i seguenti periodi: dal 09/01/2014 al 13/01/2014 per 3 giorni lavorativi.

Coordinamento:

- a) Durante le lavorazioni che si svolgono contemporaneamente sulle opere provvisorie e a terra, i preposti delle rispettive imprese esecutrici devono coordinare i lavori in modo da impedire che i lavoratori siano posizionati sulla stessa verticale. Nelle zone dove ciò non è possibile, i preposti devono, prima dell'inizio dei lavori, verificare la presenza e l'efficacia dei sistemi di protezione per l'intercettazioni dei materiali (parasassi, reti, tettoie).
- b) I preposti delle imprese esecutrici devono vigilare e impedire a chiunque di sostare sotto la traiettoria di passaggio dei carichi. Nei giorni di particolare affollamento si devono recintare le zone interessate dalle operazioni di sollevamento e discesa dei carichi.
- c) La zona interessata dalle operazioni di saldatura deve essere interdetta ai lavoratori d'altre attività. In tale zona si devono disporre segnalazioni della presenza di parti metalliche in tensione.
- d) E' vietato svolgere attività che utilizzano sostanze infiammabili in prossimità delle zone dove si interviene con le attrezzature per saldare. Il preposto dell'impresa esecutrice addetta all'utilizzo dell'attrezzatura deve informare le altre imprese dell'inizio e fine delle operazioni di saldatura e del divieto su detto.
- e) I preposti, delle imprese, devono verificare che nell'aria delle zone di lavoro vicine a quelle dove si utilizza la saldatrice non ci siano concentrazioni di fumi emessi durante il suo utilizzo. In caso si presentino concentrazioni di fumi si deve evitare, in tali zone, la presenza di altri operai a parte quelli interessati all'utilizzo dell'attrezzo. Se ciò non è attuabile, si dovrà installare un adeguato sistema per l'abbattimento di fumi e se necessario i lavoratori operanti in queste zone devono essere forniti di appositi dispositivi di protezione individuale.
- f) Si deve evitare la presenza d'operai nelle zone dove si presentano elevate concentrazioni di polveri dovute all'utilizzo delle attrezzature e macchine. Se ciò non è possibile, in tali zone, si deve installare un adeguato sistema per l'abbattimento delle polveri. Se necessario i lavoratori operanti in queste zone devono essere forniti di appositi dispositivi di protezione individuale contro le polveri.

Rischi Trasmissibili:

Applicazione di vernice protettiva su copertura:

a) Caduta di materiale dall'alto o a livello	Prob: BASSISSIMA	Ent. danno: LIEVE
Montaggio di strutture verticali in acciaio parziale copertura camminamento :		
a) Caduta di materiale dall'alto o a livello	Prob: BASSISSIMA	Ent. danno: LIEVE
b) Elettrocuzione	Prob: BASSISSIMA	Ent. danno: LIEVE
c) Inalazione fumi, gas, vapori	Prob: BASSISSIMA	Ent. danno: LIEVE
d) Incendi, esplosioni	Prob: BASSISSIMA	Ent. danno: LIEVE
e) Inalazione polveri, fibre	Prob: BASSISSIMA	Ent. danno: LIEVE
f) Rumore per "Fabbro"	Prob: MEDIA	Ent. danno: GRAVE
g) Investimento, ribaltamento	Prob: BASSISSIMA	Ent. danno: GRAVE

60) Interferenza nel periodo dal 09/01/2014 al 16/01/2014 per un totale di 6 giorni lavorativi. Fasi:

- Applicazione di vernice protettiva su copertura
- Rimozione di pavimenti interni

Le lavorazioni su elencate sono eseguite rispettivamente dal 09/01/2014 al 22/01/2014 per 10 giorni lavorativi, e dal 02/01/2014 al 16/01/2014 per 10 giorni lavorativi.

Dette lavorazioni interferiscono fra loro per i seguenti periodi: dal 09/01/2014 al 16/01/2014 per 6 giorni lavorativi.

Coordinamento:

- a) Durante le lavorazioni che si svolgono contemporaneamente sulle opere provvisorie e a terra, i preposti delle rispettive imprese esecutrici devono coordinare i lavori in modo da impedire che i lavoratori siano posizionati sulla stessa verticale. Nelle zone dove ciò non è possibile, i preposti devono, prima dell'inizio dei lavori, verificare la presenza e l'efficacia dei sistemi di protezione per l'intercettazioni dei materiali (parasassi, reti, tettoie).
- b) Le macchine per il trasporto dei materiali devono procedere in prossimità dei posti di lavoro a passo d'uomo. Quando c'è un grosso affollamento di operai le operazioni di carico e scarico devono essere coadiuvate da personale a terra che in caso di necessità deve provvedere a interdire le zone di carico e scarico mediante recinzione provvisoria e apposita segnaletica.
- c) Si deve evitare la presenza d'operai nelle zone dove si presentano elevate concentrazioni di polveri dovute all'utilizzo delle attrezzature e macchine. Se ciò non è possibile, in tali zone, si deve installare un adeguato sistema per l'abbattimento delle polveri. Se necessario i lavoratori operanti in queste zone devono essere forniti di appositi dispositivi di protezione individuale contro le polveri.

Rischi Trasmissibili:

Applicazione di vernice protettiva su copertura:

a) Caduta di materiale dall'alto o a livello	Prob: BASSISSIMA	Ent. danno: LIEVE
Rimozione di pavimenti interni:		
a) Inalazione polveri, fibre	Prob: BASSISSIMA	Ent. danno: LIEVE
b) Rumore per "Operaio comune polivalente (demolizioni)"	Prob: MEDIA	Ent. danno: GRAVE
c) Investimento, ribaltamento	Prob: BASSISSIMA	Ent. danno: GRAVE

61) Interferenza nel periodo dal 14/01/2014 al 16/01/2014 per un totale di 3 giorni lavorativi. Fasi:

- Rimozione di sottoondo formato da sabbia granitica
- Rimozione di pavimenti interni

Le lavorazioni su elencate sono eseguite rispettivamente dal 14/01/2014 al 10/02/2014 per 20 giorni lavorativi, e dal 02/01/2014 al 16/01/2014 per 10 giorni lavorativi.

Dette lavorazioni interferiscono fra loro per i seguenti periodi: dal 14/01/2014 al 16/01/2014 per 3 giorni lavorativi.

Coordinamento:

- a) Le macchine per il trasporto dei materiali devono procedere in prossimità dei posti di lavoro a passo d'uomo. Quando c'è un grosso affollamento di operai le operazioni di carico e scarico devono essere coadiuvate da personale a terra che in caso di necessità deve

provvedere a interdire le zone di carico e scarico mediante recinzione provvisoria e apposita segnaletica.

b) I preposti delle imprese esecutrici devono vigilare e impedire a chiunque di sostare sotto la traiettoria di passaggio dei carichi. Nei giorni di particolare affollamento si devono recintare le zone interessate dalle operazioni di sollevamento e discesa dei carichi.

c) Si deve evitare la presenza d'operai nelle zone dove si presentano elevate concentrazioni di polveri dovute all'utilizzo delle attrezzature e macchine. Se ciò non è possibile, in tali zone, si deve installare un adeguato sistema per l'abbattimento delle polveri. Se necessario i lavoratori operanti in queste zone devono essere forniti di appositi dispositivi di protezione individuale contro le polveri.

Rischi Trasmissibili:

Rimozione di sottoondo formato da sabbia granitica:

a) Inalazione polveri, fibre

Prob: BASSISSIMA

Ent. danno: LIEVE

b) Rumore per "Operaio comune polivalente (demolizioni)"

Prob: MEDIA

Ent. danno: GRAVE

c) Investimento, ribaltamento

Prob: BASSISSIMA

Ent. danno: GRAVE

Rimozione di pavimenti interni:

a) Inalazione polveri, fibre

Prob: BASSISSIMA

Ent. danno: LIEVE

b) Rumore per "Operaio comune polivalente (demolizioni)"

Prob: MEDIA

Ent. danno: GRAVE

c) Investimento, ribaltamento

Prob: BASSISSIMA

Ent. danno: GRAVE

62) Interferenza nel periodo dal 14/01/2014 al 22/01/2014 per un totale di 7 giorni lavorativi. Fasi:

- Applicazione di vernice protettiva su copertura

- Rimozione di sottoondo formato da sabbia granitica

Le lavorazioni su elencate sono eseguite rispettivamente dal 09/01/2014 al 22/01/2014 per 10 giorni lavorativi, e dal 14/01/2014 al 10/02/2014 per 20 giorni lavorativi.

Dette lavorazioni interferiscono fra loro per i seguenti periodi: dal 14/01/2014 al 22/01/2014 per 7 giorni lavorativi.

Coordinamento:

a) Durante le lavorazioni che si svolgono contemporaneamente sulle opere provvisoriale e a terra, i preposti delle rispettive imprese esecutrici devono coordinare i lavori in modo da impedire che i lavoratori siano posizionati sulla stessa verticale. Nelle zone dove ciò non è possibile, i preposti devono, prima dell'inizio dei lavori, verificare la presenza e l'efficacia dei sistemi di protezione per l'intercettazioni dei materiali (parasassi, reti, tettoie).

b) Le macchine per il trasporto dei materiali devono procedere in prossimità dei posti di lavoro a passo d'uomo. Quando c'è un grosso affollamento di operai le operazioni di carico e scarico devono essere coadiuvate da personale a terra che in caso di necessità deve provvedere a interdire le zone di carico e scarico mediante recinzione provvisoria e apposita segnaletica.

c) I preposti delle imprese esecutrici devono vigilare e impedire a chiunque di sostare sotto la traiettoria di passaggio dei carichi. Nei giorni di particolare affollamento si devono recintare le zone interessate dalle operazioni di sollevamento e discesa dei carichi.

d) Si deve evitare la presenza d'operai nelle zone dove si presentano elevate concentrazioni di polveri dovute all'utilizzo delle attrezzature e macchine. Se ciò non è possibile, in tali zone, si deve installare un adeguato sistema per l'abbattimento delle polveri. Se necessario i lavoratori operanti in queste zone devono essere forniti di appositi dispositivi di protezione individuale contro le polveri.

e) Non esistono interferenze in quanto le lavorazioni avvengono contestualmente su livelli diversi e zone opposte

Rischi Trasmissibili:

Applicazione di vernice protettiva su copertura:

a) Caduta di materiale dall'alto o a livello

Prob: BASSISSIMA

Ent. danno: LIEVE

Rimozione di sottoondo formato da sabbia granitica:

a) Inalazione polveri, fibre

Prob: BASSISSIMA

Ent. danno: LIEVE

b) Rumore per "Operaio comune polivalente (demolizioni)"

Prob: MEDIA

Ent. danno: GRAVE

c) Investimento, ribaltamento

Prob: BASSISSIMA

Ent. danno: GRAVE

63) Interferenza nel periodo dal 17/01/2014 al 22/01/2014 per un totale di 4 giorni lavorativi. Fasi:

- Applicazione di vernice protettiva su copertura

- Rimozione e livellamento disuguaglianze del sottofondo esistenti

Le lavorazioni su elencate sono eseguite rispettivamente dal 09/01/2014 al 22/01/2014 per 10 giorni lavorativi, e dal 17/01/2014 al 30/01/2014 per 10 giorni lavorativi.

Dette lavorazioni interferiscono fra loro per i seguenti periodi: dal 17/01/2014 al 22/01/2014 per 4 giorni lavorativi.

Coordinamento:

a) Durante le lavorazioni che si svolgono contemporaneamente sulle opere provvisoriale e a terra, i preposti delle rispettive imprese esecutrici devono coordinare i lavori in modo da impedire che i lavoratori siano posizionati sulla stessa verticale. Nelle zone dove ciò non è possibile, i preposti devono, prima dell'inizio dei lavori, verificare la presenza e l'efficacia dei sistemi di protezione per l'intercettazioni dei materiali (parasassi, reti, tettoie).

b) Le macchine per il trasporto dei materiali devono procedere in prossimità dei posti di lavoro a passo d'uomo. Quando c'è un grosso affollamento di operai le operazioni di carico e scarico devono essere coadiuvate da personale a terra che in caso di necessità deve provvedere a interdire le zone di carico e scarico mediante recinzione provvisoria e apposita segnaletica.

c) Si deve evitare la presenza d'operai nelle zone dove si presentano elevate concentrazioni di polveri dovute all'utilizzo delle attrezzature e macchine. Se ciò non è possibile, in tali zone, si deve installare un adeguato sistema per l'abbattimento delle polveri. Se necessario i lavoratori operanti in queste zone devono essere forniti di appositi dispositivi di protezione individuale contro le polveri.

Rischi Trasmissibili:

Applicazione di vernice protettiva su copertura:

a) Caduta di materiale dall'alto o a livello

Prob: BASSISSIMA

Ent. danno: LIEVE

Rimozione e livellamento disuguaglianze del sottofondo esistenti:

a) Inalazione polveri, fibre

Prob: BASSISSIMA

Ent. danno: LIEVE

b) Rumore per "Operaio comune polivalente (demolizioni)"

Prob: MEDIA

Ent. danno: GRAVE

64) Interferenza nel periodo dal 17/01/2014 al 30/01/2014 per un totale di 10 giorni lavorativi. Fasi:

- Rimozione di sottoondo formato da sabbia granitica
- Rimozione e livellamento disuguaglianze del sottofondo esistenti

Le lavorazioni su elencate sono eseguite rispettivamente dal 14/01/2014 al 10/02/2014 per 20 giorni lavorativi, e dal 17/01/2014 al 30/01/2014 per 10 giorni lavorativi.

Dette lavorazioni interferiscono fra loro per i seguenti periodi: dal 17/01/2014 al 30/01/2014 per 10 giorni lavorativi.

Coordinamento:

a) Le macchine per il trasporto dei materiali devono procedere in prossimità dei posti di lavoro a passo d'uomo. Quando c'è un grosso affollamento di operai le operazioni di carico e scarico devono essere coadiuvate da personale a terra che in caso di necessità deve provvedere a interdire le zone di carico e scarico mediante recinzione provvisoria e apposita segnaletica.

b) I preposti delle imprese esecutrici devono vigilare e impedire a chiunque di sostare sotto la traiettoria di passaggio dei carichi. Nei giorni di particolare affollamento si devono recintare le zone interessate dalle operazioni di sollevamento e discesa dei carichi.

c) Si deve evitare la presenza d'operai nelle zone dove si presentano elevate concentrazioni di polveri dovute all'utilizzo delle attrezzature e macchine. Se ciò non è possibile, in tali zone, si deve installare un adeguato sistema per l'abbattimento delle polveri. Se necessario i lavoratori operanti in queste zone devono essere forniti di appositi dispositivi di protezione individuale contro le polveri.

Rischi Trasmissibili:

Rimozione di sottoondo formato da sabbia granitica:

a) Inalazione polveri, fibre

Prob: BASSISSIMA

Ent. danno: LIEVE

b) Rumore per "Operaio comune polivalente (demolizioni)"

Prob: MEDIA

Ent. danno: GRAVE

c) Investimento, ribaltamento

Prob: BASSISSIMA

Ent. danno: GRAVE

Rimozione e livellamento disuguaglianze del sottofondo esistenti:

a) Inalazione polveri, fibre

Prob: BASSISSIMA

Ent. danno: LIEVE

b) Rumore per "Operaio comune polivalente (demolizioni)"

Prob: MEDIA

Ent. danno: GRAVE

65) Interferenza nel periodo dal 21/01/2014 al 10/02/2014 per un totale di 15 giorni lavorativi. Fasi:

- Rimozione di sottoondo formato da sabbia granitica
- Montaggio di copertura in lamiera grecata

Le lavorazioni su elencate sono eseguite rispettivamente dal 14/01/2014 al 10/02/2014 per 20 giorni lavorativi, e dal 21/01/2014 al 11/03/2014 per 36 giorni lavorativi.

Dette lavorazioni interferiscono fra loro per i seguenti periodi: dal 21/01/2014 al 10/02/2014 per 15 giorni lavorativi.

Coordinamento:

a) Le macchine per il trasporto dei materiali devono procedere in prossimità dei posti di lavoro a passo d'uomo. Quando c'è un grosso affollamento di operai le operazioni di carico e scarico devono essere coadiuvate da personale a terra che in caso di necessità deve provvedere a interdire le zone di carico e scarico mediante recinzione provvisoria e apposita segnaletica.

b) I preposti delle imprese esecutrici devono vigilare e impedire a chiunque di sostare sotto la traiettoria di passaggio dei carichi. Nei giorni di particolare affollamento si devono recintare le zone interessate dalle operazioni di sollevamento e discesa dei carichi.

c) Si deve evitare la presenza d'operai nelle zone dove si presentano elevate concentrazioni di polveri dovute all'utilizzo delle attrezzature e macchine. Se ciò non è possibile, in tali zone, si deve installare un adeguato sistema per l'abbattimento delle polveri. Se necessario i lavoratori operanti in queste zone devono essere forniti di appositi dispositivi di protezione individuale contro le polveri.

d) Durante le lavorazioni che si svolgono contemporaneamente sulle opere provvisorie e a terra, i preposti delle rispettive imprese esecutrici devono coordinare i lavori in modo da impedire che i lavoratori siano posizionati sulla stessa verticale. Nelle zone dove ciò non è possibile, i preposti devono, prima dell'inizio dei lavori, verificare la presenza e l'efficacia dei sistemi di protezione per l'intercettazioni dei materiali (parasassi, reti, tettoie).

e) Non esistono interferenze in quanto le lavorazioni avvengono contestualmente su livelli diversi e zone opposte

Rischi Trasmissibili:

Rimozione di sottoondo formato da sabbia granitica:

a) Inalazione polveri, fibre

Prob: BASSISSIMA

Ent. danno: LIEVE

b) Rumore per "Operaio comune polivalente (demolizioni)"

Prob: MEDIA

Ent. danno: GRAVE

c) Investimento, ribaltamento

Prob: BASSISSIMA

Ent. danno: GRAVE

Montaggio di copertura in lamiera grecata:

a) Caduta di materiale dall'alto o a livello

Prob: BASSISSIMA

Ent. danno: LIEVE

b) Inalazione polveri, fibre

Prob: BASSISSIMA

Ent. danno: LIEVE

c) Investimento, ribaltamento

Prob: BASSISSIMA

Ent. danno: GRAVE

66) Interferenza nel periodo dal 21/01/2014 al 30/01/2014 per un totale di 8 giorni lavorativi. Fasi:

- Montaggio di copertura in lamiera grecata
- Rimozione e livellamento disuguaglianze del sottofondo esistenti

Le lavorazioni su elencate sono eseguite rispettivamente dal 21/01/2014 al 11/03/2014 per 36 giorni lavorativi, e dal 17/01/2014 al 30/01/2014 per 10 giorni lavorativi.

Dette lavorazioni interferiscono fra loro per i seguenti periodi: dal 21/01/2014 al 30/01/2014 per 8 giorni lavorativi.

Coordinamento:

- a) I preposti delle imprese esecutrici devono vigilare e impedire a chiunque di sostare sotto la traiettoria di passaggio dei carichi. Nei giorni di particolare affollamento si devono recintare le zone interessate dalle operazioni di sollevamento e discesa dei carichi.
- b) Durante le lavorazioni che si svolgono contemporaneamente sulle opere provvisorie e a terra, i preposti delle rispettive imprese esecutrici devono coordinare i lavori in modo da impedire che i lavoratori siano posizionati sulla stessa verticale. Nelle zone dove ciò non è possibile, i preposti devono, prima dell'inizio dei lavori, verificare la presenza e l'efficacia dei sistemi di protezione per l'intercettazioni dei materiali (parasassi, reti, tettoie).
- c) Si deve evitare la presenza d'operai nelle zone dove si presentano elevate concentrazioni di polveri dovute all'utilizzo delle attrezzature e macchine. Se ciò non è possibile, in tali zone, si deve installare un adeguato sistema per l'abbattimento delle polveri. Se necessario i lavoratori operanti in queste zone devono essere forniti di appositi dispositivi di protezione individuale contro le polveri.
- d) Le macchine per il trasporto dei materiali devono procedere in prossimità dei posti di lavoro a passo d'uomo. Quando c'è un grosso affollamento di operai le operazioni di carico e scarico devono essere coadiuvate da personale a terra che in caso di necessità deve provvedere a interdire le zone di carico e scarico mediante recinzione provvisoria e apposita segnaletica.

Rischi Trasmissibili:

Montaggio di copertura in lamiera grecata:

- | | | |
|--|------------------|-------------------|
| a) Caduta di materiale dall'alto o a livello | Prob: BASSISSIMA | Ent. danno: LIEVE |
| b) Inalazione polveri, fibre | Prob: BASSISSIMA | Ent. danno: LIEVE |
| c) Investimento, ribaltamento | Prob: BASSISSIMA | Ent. danno: GRAVE |

Rimozione e livellamento disuguaglianze del sottofondo esistenti:

- | | | |
|--|------------------|-------------------|
| a) Inalazione polveri, fibre | Prob: BASSISSIMA | Ent. danno: LIEVE |
| b) Rumore per "Operaio comune polivalente (demolizioni)" | Prob: MEDIA | Ent. danno: GRAVE |

67) Interferenza nel periodo dal 21/01/2014 al 22/01/2014 per un totale di 2 giorni lavorativi. Fasi:

- Applicazione di vernice protettiva su copertura
- Montaggio di copertura in lamiera grecata

Le lavorazioni su elencate sono eseguite rispettivamente dal 09/01/2014 al 22/01/2014 per 10 giorni lavorativi, e dal 21/01/2014 al 11/03/2014 per 36 giorni lavorativi.

Dette lavorazioni interferiscono fra loro per i seguenti periodi: dal 21/01/2014 al 22/01/2014 per 2 giorni lavorativi.

Coordinamento:

- a) Durante le lavorazioni che si svolgono contemporaneamente sulle opere provvisorie e a terra, i preposti delle rispettive imprese esecutrici devono coordinare i lavori in modo da impedire che i lavoratori siano posizionati sulla stessa verticale. Nelle zone dove ciò non è possibile, i preposti devono, prima dell'inizio dei lavori, verificare la presenza e l'efficacia dei sistemi di protezione per l'intercettazioni dei materiali (parasassi, reti, tettoie).
- b) I preposti delle imprese esecutrici devono vigilare e impedire a chiunque di sostare sotto la traiettoria di passaggio dei carichi. Nei giorni di particolare affollamento si devono recintare le zone interessate dalle operazioni di sollevamento e discesa dei carichi.
- c) Non esistono interferenze in quanto le lavorazioni avvengono contestualmente su livelli diversi e zone opposte
- d) Si deve evitare la presenza d'operai nelle zone dove si presentano elevate concentrazioni di polveri dovute all'utilizzo delle attrezzature e macchine. Se ciò non è possibile, in tali zone, si deve installare un adeguato sistema per l'abbattimento delle polveri. Se necessario i lavoratori operanti in queste zone devono essere forniti di appositi dispositivi di protezione individuale contro le polveri.

Rischi Trasmissibili:

Applicazione di vernice protettiva su copertura:

- | | | |
|--|------------------|-------------------|
| a) Caduta di materiale dall'alto o a livello | Prob: BASSISSIMA | Ent. danno: LIEVE |
|--|------------------|-------------------|

Montaggio di copertura in lamiera grecata:

- | | | |
|--|------------------|-------------------|
| a) Caduta di materiale dall'alto o a livello | Prob: BASSISSIMA | Ent. danno: LIEVE |
| b) Inalazione polveri, fibre | Prob: BASSISSIMA | Ent. danno: LIEVE |
| c) Investimento, ribaltamento | Prob: BASSISSIMA | Ent. danno: GRAVE |

68) Interferenza nel periodo dal 29/01/2014 al 24/02/2014 per un totale di 19 giorni lavorativi. Fasi:

- Montaggio di copertura in lamiera grecata
- Posa di recinzioni e cancellate

Le lavorazioni su elencate sono eseguite rispettivamente dal 21/01/2014 al 11/03/2014 per 36 giorni lavorativi, e dal 29/01/2014 al 24/02/2014 per 19 giorni lavorativi.

Dette lavorazioni interferiscono fra loro per i seguenti periodi: dal 29/01/2014 al 24/02/2014 per 19 giorni lavorativi.

Coordinamento:

- a) I preposti delle imprese esecutrici devono vigilare e impedire a chiunque di sostare sotto la traiettoria di passaggio dei carichi. Nei giorni di particolare affollamento si devono recintare le zone interessate dalle operazioni di sollevamento e discesa dei carichi.
- b) Durante le lavorazioni che si svolgono contemporaneamente sulle opere provvisorie e a terra, i preposti delle rispettive imprese esecutrici devono coordinare i lavori in modo da impedire che i lavoratori siano posizionati sulla stessa verticale. Nelle zone dove ciò non è possibile, i preposti devono, prima dell'inizio dei lavori, verificare la presenza e l'efficacia dei sistemi di protezione per l'intercettazioni dei materiali (parasassi, reti, tettoie).
- c) Le macchine per il trasporto dei materiali devono procedere in prossimità dei posti di lavoro a passo d'uomo. Quando c'è un grosso affollamento di operai le operazioni di carico e scarico devono essere coadiuvate da personale a terra che in caso di necessità deve provvedere a interdire le zone di carico e scarico mediante recinzione provvisoria e apposita segnaletica.
- d) La zona interessata dalle operazioni di saldatura deve essere interdetta ai lavoratori d'altre attività. In tale zona si devono disporre segnalazioni della presenza di parti metalliche in tensione.
- e) E' vietato svolgere attività che utilizzano sostanze infiammabili in prossimità delle zone dove si interviene con le attrezzature per saldare. Il preposto dell'impresa esecuttrice addetta all'utilizzo dell'attrezzatura deve informare le altre imprese dell'inizio e fine delle operazioni di saldatura e del divieto su detto.

- f) I preposti, delle imprese, devono verificare che nell'aria delle zone di lavoro vicine a quelle dove si utilizza la saldatrice non ci siano concentrazioni di fumi emessi durante il suo utilizzo. In caso si presentino concentrazioni di fumi si deve evitare, in tali zone, la presenza di altri operai a parte quelli interessati all'utilizzo dell'attrezzo. Se ciò non è attuabile, si dovrà installare un adeguato sistema per l'abbattimento di fumi e se necessario i lavoratori operanti in queste zone devono essere forniti di appositi dispositivi di protezione individuale.
- g) Si deve evitare la presenza d'operai nelle zone dove si presentano elevate concentrazioni di polveri dovute all'utilizzo delle attrezzature e macchine. Se ciò non è possibile, in tali zone, si deve installare un adeguato sistema per l'abbattimento delle polveri. Se necessario i lavoratori operanti in queste zone devono essere forniti di appositi dispositivi di protezione individuale contro le polveri.
- h) Non esistono interferenze in quanto le lavorazioni avvengono contestualmente su livelli diversi e zone opposte

Rischi Trasmissibili:

Montaggio di copertura in lamiera grecata:

a) Caduta di materiale dall'alto o a livello	Prob: BASSISSIMA	Ent. danno: LIEVE
b) Inalazione polveri, fibre	Prob: BASSISSIMA	Ent. danno: LIEVE
c) Investimento, ribaltamento	Prob: BASSISSIMA	Ent. danno: GRAVE
Posa di recinzioni e cancellate:		
a) Elettrocuzione	Prob: BASSISSIMA	Ent. danno: LIEVE
b) Inalazione fumi, gas, vapori	Prob: BASSISSIMA	Ent. danno: LIEVE
c) Incendi, esplosioni	Prob: BASSISSIMA	Ent. danno: LIEVE
d) Inalazione polveri, fibre	Prob: BASSISSIMA	Ent. danno: LIEVE
e) Rumore per "Fabbro"	Prob: MEDIA	Ent. danno: GRAVE
f) Investimento, ribaltamento	Prob: BASSISSIMA	Ent. danno: GRAVE

69) Interferenza nel periodo dal 29/01/2014 al 10/02/2014 per un totale di 9 giorni lavorativi. Fasi:

- Rimozione di sottoondo formato da sabbia granitica
- Posa di recinzioni e cancellate

Le lavorazioni su elencate sono eseguite rispettivamente dal 14/01/2014 al 10/02/2014 per 20 giorni lavorativi, e dal 29/01/2014 al 24/02/2014 per 19 giorni lavorativi.

Dette lavorazioni interferiscono fra loro per i seguenti periodi: dal 29/01/2014 al 10/02/2014 per 9 giorni lavorativi.

Coordinamento:

- a) Le macchine per il trasporto dei materiali devono procedere in prossimità dei posti di lavoro a passo d'uomo. Quando c'è un grosso affollamento di operai le operazioni di carico e scarico devono essere coadiuvate da personale a terra che in caso di necessità deve provvedere a interdire le zone di carico e scarico mediante recinzione provvisoria e apposita segnaletica.
- b) I preposti delle imprese esecutrici devono vigilare e impedire a chiunque di sostare sotto la traiettoria di passaggio dei carichi. Nei giorni di particolare affollamento si devono recintare le zone interessate dalle operazioni di sollevamento e discesa dei carichi.
- c) Si deve evitare la presenza d'operai nelle zone dove si presentano elevate concentrazioni di polveri dovute all'utilizzo delle attrezzature e macchine. Se ciò non è possibile, in tali zone, si deve installare un adeguato sistema per l'abbattimento delle polveri. Se necessario i lavoratori operanti in queste zone devono essere forniti di appositi dispositivi di protezione individuale contro le polveri.
- d) La zona interessata dalle operazioni di saldatura deve essere interdetta ai lavoratori d'altre attività. In tale zona si devono disporre segnalazioni della presenza di parti metalliche in tensione.
- e) E' vietato svolgere attività che utilizzano sostanze infiammabili in prossimità delle zone dove si interviene con le attrezzature per saldare. Il preposto dell'impresa esecutrice addetta all'utilizzo dell'attrezzatura deve informare le altre imprese dell'inizio e fine delle operazioni di saldatura e del divieto su detto.
- f) I preposti, delle imprese, devono verificare che nell'aria delle zone di lavoro vicine a quelle dove si utilizza la saldatrice non ci siano concentrazioni di fumi emessi durante il suo utilizzo. In caso si presentino concentrazioni di fumi si deve evitare, in tali zone, la presenza di altri operai a parte quelli interessati all'utilizzo dell'attrezzo. Se ciò non è attuabile, si dovrà installare un adeguato sistema per l'abbattimento di fumi e se necessario i lavoratori operanti in queste zone devono essere forniti di appositi dispositivi di protezione individuale.
- g) I tipi di lavorazione segnalati possono essere svolti contemporaneamente in quanto eseguibili in posti diversi ed in fabbricati opposti anche se compresi nel complesso denominato La Marchesa.

Rischi Trasmissibili:

Rimozione di sottoondo formato da sabbia granitica:

a) Inalazione polveri, fibre	Prob: BASSISSIMA	Ent. danno: LIEVE
b) Rumore per "Operaio comune polivalente (demolizioni)"	Prob: MEDIA	Ent. danno: GRAVE
c) Investimento, ribaltamento	Prob: BASSISSIMA	Ent. danno: GRAVE
Posa di recinzioni e cancellate:		
a) Elettrocuzione	Prob: BASSISSIMA	Ent. danno: LIEVE
b) Inalazione fumi, gas, vapori	Prob: BASSISSIMA	Ent. danno: LIEVE
c) Incendi, esplosioni	Prob: BASSISSIMA	Ent. danno: LIEVE
d) Inalazione polveri, fibre	Prob: BASSISSIMA	Ent. danno: LIEVE
e) Rumore per "Fabbro"	Prob: MEDIA	Ent. danno: GRAVE
f) Investimento, ribaltamento	Prob: BASSISSIMA	Ent. danno: GRAVE

70) Interferenza nel periodo dal 29/01/2014 al 30/01/2014 per un totale di 2 giorni lavorativi. Fasi:

- Posa di recinzioni e cancellate
- Rimozione e livellamento disuguaglianze del sottofondo esistenti

Le lavorazioni su elencate sono eseguite rispettivamente dal 29/01/2014 al 24/02/2014 per 19 giorni lavorativi, e dal 17/01/2014 al 30/01/2014 per 10 giorni lavorativi.

Dette lavorazioni interferiscono fra loro per i seguenti periodi: dal 29/01/2014 al 30/01/2014 per 2 giorni lavorativi.

Coordinamento:

- a) Le macchine per il trasporto dei materiali devono procedere in prossimità dei posti di lavoro a passo d'uomo. Quando c'è un grosso affollamento di operai le operazioni di carico e scarico devono essere coadiuvate da personale a terra che in caso di necessità deve provvedere a interdire le zone di carico e scarico mediante recinzione provvisoria e apposita segnaletica.
- b) I preposti delle imprese esecutrici devono vigilare e impedire a chiunque di sostare sotto la traiettoria di passaggio dei carichi. Nei giorni di particolare affollamento si devono recintare le zone interessate dalle operazioni di sollevamento e discesa dei carichi.
- c) La zona interessata dalle operazioni di saldatura deve essere interdetta ai lavoratori d'altre attività. In tale zona si devono disporre segnalazioni della presenza di parti metalliche in tensione.
- d) E' vietato svolgere attività che utilizzano sostanze infiammabili in prossimità delle zone dove si interviene con le attrezzature per saldare. Il preposto dell'impresa esecutrice addetta all'utilizzo dell'attrezzatura deve informare le altre imprese dell'inizio e fine delle operazioni di saldatura e del divieto su detto.
- e) I preposti, delle imprese, devono verificare che nell'aria delle zone di lavoro vicine a quelle dove si utilizza la saldatrice non ci siano concentrazioni di fumi emessi durante il suo utilizzo. In caso si presentino concentrazioni di fumi si deve evitare, in tali zone, la presenza di altri operai a parte quelli interessati all'utilizzo dell'attrezzo. Se ciò non è attuabile, si dovrà installare un adeguato sistema per l'abbattimento di fumi e se necessario i lavoratori operanti in queste zone devono essere forniti di appositi dispositivi di protezione individuale.
- f) Si deve evitare la presenza d'operai nelle zone dove si presentano elevate concentrazioni di polveri dovute all'utilizzo delle attrezzature e macchine. Se ciò non è possibile, in tali zone, si deve installare un adeguato sistema per l'abbattimento delle polveri. Se necessario i lavoratori operanti in queste zone devono essere forniti di appositi dispositivi di protezione individuale contro le polveri.

Rischi Trasmissibili:

Posa di recinzioni e cancellate:

a) Elettrocuzione	Prob: BASSISSIMA	Ent. danno: LIEVE
b) Inalazione fumi, gas, vapori	Prob: BASSISSIMA	Ent. danno: LIEVE
c) Incendi, esplosioni	Prob: BASSISSIMA	Ent. danno: LIEVE
d) Inalazione polveri, fibre	Prob: BASSISSIMA	Ent. danno: LIEVE
e) Rumore per "Fabbro"	Prob: MEDIA	Ent. danno: GRAVE
f) Investimento, ribaltamento	Prob: BASSISSIMA	Ent. danno: GRAVE
Rimozione e livellamento disuguaglianze del sottofondo esistenti:		
a) Inalazione polveri, fibre	Prob: BASSISSIMA	Ent. danno: LIEVE
b) Rumore per "Operaio comune polivalente (demolizioni)"	Prob: MEDIA	Ent. danno: GRAVE

71) Interferenza nel periodo dal 04/02/2014 al 24/02/2014 per un totale di 15 giorni lavorativi. Fasi:

- Posa di recinzioni e cancellate
- Posa di pavimentazione sintetica per palestre

Le lavorazioni su elencate sono eseguite rispettivamente dal 29/01/2014 al 24/02/2014 per 19 giorni lavorativi, e dal 04/02/2014 al 24/02/2014 per 15 giorni lavorativi.

Dette lavorazioni interferiscono fra loro per i seguenti periodi: dal 04/02/2014 al 24/02/2014 per 15 giorni lavorativi.

Coordinamento:

- a) Le macchine per il trasporto dei materiali devono procedere in prossimità dei posti di lavoro a passo d'uomo. Quando c'è un grosso affollamento di operai le operazioni di carico e scarico devono essere coadiuvate da personale a terra che in caso di necessità deve provvedere a interdire le zone di carico e scarico mediante recinzione provvisoria e apposita segnaletica.
- b) I preposti delle imprese esecutrici devono vigilare e impedire a chiunque di sostare sotto la traiettoria di passaggio dei carichi. Nei giorni di particolare affollamento si devono recintare le zone interessate dalle operazioni di sollevamento e discesa dei carichi.
- c) La zona interessata dalle operazioni di saldatura deve essere interdetta ai lavoratori d'altre attività. In tale zona si devono disporre segnalazioni della presenza di parti metalliche in tensione.
- d) E' vietato svolgere attività che utilizzano sostanze infiammabili in prossimità delle zone dove si interviene con le attrezzature per saldare. Il preposto dell'impresa esecutrice addetta all'utilizzo dell'attrezzatura deve informare le altre imprese dell'inizio e fine delle operazioni di saldatura e del divieto su detto.
- e) I preposti, delle imprese, devono verificare che nell'aria delle zone di lavoro vicine a quelle dove si utilizza la saldatrice non ci siano concentrazioni di fumi emessi durante il suo utilizzo. In caso si presentino concentrazioni di fumi si deve evitare, in tali zone, la presenza di altri operai a parte quelli interessati all'utilizzo dell'attrezzo. Se ciò non è attuabile, si dovrà installare un adeguato sistema per l'abbattimento di fumi e se necessario i lavoratori operanti in queste zone devono essere forniti di appositi dispositivi di protezione individuale.
- f) Si deve evitare la presenza d'operai nelle zone dove si presentano elevate concentrazioni di polveri dovute all'utilizzo delle attrezzature e macchine. Se ciò non è possibile, in tali zone, si deve installare un adeguato sistema per l'abbattimento delle polveri. Se necessario i lavoratori operanti in queste zone devono essere forniti di appositi dispositivi di protezione individuale contro le polveri.

Rischi Trasmissibili:

Posa di recinzioni e cancellate:

a) Elettrocuzione	Prob: BASSISSIMA	Ent. danno: LIEVE
b) Inalazione fumi, gas, vapori	Prob: BASSISSIMA	Ent. danno: LIEVE
c) Incendi, esplosioni	Prob: BASSISSIMA	Ent. danno: LIEVE
d) Inalazione polveri, fibre	Prob: BASSISSIMA	Ent. danno: LIEVE
e) Rumore per "Fabbro"	Prob: MEDIA	Ent. danno: GRAVE
f) Investimento, ribaltamento	Prob: BASSISSIMA	Ent. danno: GRAVE
Posa di pavimentazione sintetica per palestre:		
a) Investimento, ribaltamento	Prob: BASSISSIMA	Ent. danno: GRAVE

72) Interferenza nel periodo dal 04/02/2014 al 10/02/2014 per un totale di 5 giorni lavorativi. Fasi:

- Rimozione di sottoondo formato da sabbia granitica
- Posa di pavimentazione sintetica per palesttre

Le lavorazioni su elencate sono eseguite rispettivamente dal 14/01/2014 al 10/02/2014 per 20 giorni lavorativi, e dal 04/02/2014 al 24/02/2014 per 15 giorni lavorativi.

Dette lavorazioni interferiscono fra loro per i seguenti periodi: dal 04/02/2014 al 10/02/2014 per 5 giorni lavorativi.

Coordinamento:

- Le macchine per il trasporto dei materiali devono procedere in prossimità dei posti di lavoro a passo d'uomo. Quando c'è un grosso affollamento di operai le operazioni di carico e scarico devono essere coadiuvate da personale a terra che in caso di necessità deve provvedere a interdire le zone di carico e scarico mediante recinzione provvisoria e apposita segnaletica.
- I preposti delle imprese esecutrici devono vigilare e impedire a chiunque di sostare sotto la traiettoria di passaggio dei carichi. Nei giorni di particolare affollamento si devono recintare le zone interessate dalle operazioni di sollevamento e discesa dei carichi.
- Si deve evitare la presenza d'operai nelle zone dove si presentano elevate concentrazioni di polveri dovute all'utilizzo delle attrezzature e macchine. Se ciò non è possibile, in tali zone, si deve installare un adeguato sistema per l'abbattimento delle polveri. Se necessario i lavoratori operanti in queste zone devono essere forniti di appositi dispositivi di protezione individuale contro le polveri.

Rischi Trasmissibili:

Rimozione di sottoondo formato da sabbia granitica:

- | | | |
|--|------------------|-------------------|
| a) Inalazione polveri, fibre | Prob: BASSISSIMA | Ent. danno: LIEVE |
| b) Rumore per "Operaio comune polivalente (demolizioni)" | Prob: MEDIA | Ent. danno: GRAVE |
| c) Investimento, ribaltamento | Prob: BASSISSIMA | Ent. danno: GRAVE |
- Posa di pavimentazione sintetica per palesttre:
- | | | |
|-------------------------------|------------------|-------------------|
| a) Investimento, ribaltamento | Prob: BASSISSIMA | Ent. danno: GRAVE |
|-------------------------------|------------------|-------------------|

73) Interferenza nel periodo dal 04/02/2014 al 24/02/2014 per un totale di 15 giorni lavorativi. Fasi:

- Montaggio di copertura in lamiera grecata
- Posa di pavimentazione sintetica per palesttre

Le lavorazioni su elencate sono eseguite rispettivamente dal 21/01/2014 al 11/03/2014 per 36 giorni lavorativi, e dal 04/02/2014 al 24/02/2014 per 15 giorni lavorativi.

Dette lavorazioni interferiscono fra loro per i seguenti periodi: dal 04/02/2014 al 24/02/2014 per 15 giorni lavorativi.

Coordinamento:

- I preposti delle imprese esecutrici devono vigilare e impedire a chiunque di sostare sotto la traiettoria di passaggio dei carichi. Nei giorni di particolare affollamento si devono recintare le zone interessate dalle operazioni di sollevamento e discesa dei carichi.
- Durante le lavorazioni che si svolgono contemporaneamente sulle opere provvisorie e a terra, i preposti delle rispettive imprese esecutrici devono coordinare i lavori in modo da impedire che i lavoratori siano posizionati sulla stessa verticale. Nelle zone dove ciò non è possibile, i preposti devono, prima dell'inizio dei lavori, verificare la presenza e l'efficacia dei sistemi di protezione per l'intercettazioni dei materiali (parasassi, reti, tettoie).
- Si deve evitare la presenza d'operai nelle zone dove si presentano elevate concentrazioni di polveri dovute all'utilizzo delle attrezzature e macchine. Se ciò non è possibile, in tali zone, si deve installare un adeguato sistema per l'abbattimento delle polveri. Se necessario i lavoratori operanti in queste zone devono essere forniti di appositi dispositivi di protezione individuale contro le polveri.
- Le macchine per il trasporto dei materiali devono procedere in prossimità dei posti di lavoro a passo d'uomo. Quando c'è un grosso affollamento di operai le operazioni di carico e scarico devono essere coadiuvate da personale a terra che in caso di necessità deve provvedere a interdire le zone di carico e scarico mediante recinzione provvisoria e apposita segnaletica.

Rischi Trasmissibili:

Montaggio di copertura in lamiera grecata:

- | | | |
|--|------------------|-------------------|
| a) Caduta di materiale dall'alto o a livello | Prob: BASSISSIMA | Ent. danno: LIEVE |
| b) Inalazione polveri, fibre | Prob: BASSISSIMA | Ent. danno: LIEVE |
| c) Investimento, ribaltamento | Prob: BASSISSIMA | Ent. danno: GRAVE |
- Posa di pavimentazione sintetica per palesttre:
- | | | |
|-------------------------------|------------------|-------------------|
| a) Investimento, ribaltamento | Prob: BASSISSIMA | Ent. danno: GRAVE |
|-------------------------------|------------------|-------------------|

74) Interferenza nel periodo dal 20/02/2014 al 24/02/2014 per un totale di 3 giorni lavorativi. Fasi:

- Realizzazione della carpenteria di solaio in acciaio-calcestruzzo
- Posa di pavimentazione sintetica per palesttre

Le lavorazioni su elencate sono eseguite rispettivamente dal 20/02/2014 al 12/03/2014 per 15 giorni lavorativi, e dal 04/02/2014 al 24/02/2014 per 15 giorni lavorativi.

Dette lavorazioni interferiscono fra loro per i seguenti periodi: dal 20/02/2014 al 24/02/2014 per 3 giorni lavorativi.

Coordinamento:

- I preposti delle imprese esecutrici devono vigilare e impedire a chiunque di sostare sotto la traiettoria di passaggio dei carichi. Nei giorni di particolare affollamento si devono recintare le zone interessate dalle operazioni di sollevamento e discesa dei carichi.
- Durante le lavorazioni che si svolgono contemporaneamente sulle opere provvisorie e a terra, i preposti delle rispettive imprese esecutrici devono coordinare i lavori in modo da impedire che i lavoratori siano posizionati sulla stessa verticale. Nelle zone dove ciò non è possibile, i preposti devono, prima dell'inizio dei lavori, verificare la presenza e l'efficacia dei sistemi di protezione per l'intercettazioni dei materiali (parasassi, reti, tettoie).
- La zona interessata dalle operazioni di saldatura deve essere interdetta ai lavoratori d'altre attività. In tale zona si devono disporre segnalazioni della presenza di parti metalliche in tensione.

- d) E' vietato svolgere attività che utilizzano sostanze infiammabili in prossimità delle zone dove si interviene con le attrezzature per saldare. Il preposto dell'impresa esecutrice addetta all'utilizzo dell'attrezzatura deve informare le altre imprese dell'inizio e fine delle operazioni di saldatura e del divieto su detto.
- e) I preposti, delle imprese, devono verificare che nell'aria delle zone di lavoro vicine a quelle dove si utilizza la saldatrice non ci siano concentrazioni di fumi emessi durante il suo utilizzo. In caso si presentino concentrazioni di fumi si deve evitare, in tali zone, la presenza di altri operai a parte quelli interessati all'utilizzo dell'attrezzo. Se ciò non è attuabile, si dovrà installare un adeguato sistema per l'abbattimento di fumi e se necessario i lavoratori operanti in queste zone devono essere forniti di appositi dispositivi di protezione individuale.
- f) Si deve evitare la presenza d'operai nelle zone dove si presentano elevate concentrazioni di polveri dovute all'utilizzo delle attrezzature e macchine. Se ciò non è possibile, in tali zone, si deve installare un adeguato sistema per l'abbattimento delle polveri. Se necessario i lavoratori operanti in queste zone devono essere forniti di appositi dispositivi di protezione individuale contro le polveri.
- g) Le macchine per il trasporto dei materiali devono procedere in prossimità dei posti di lavoro a passo d'uomo. Quando c'è un grosso affollamento di operai le operazioni di carico e scarico devono essere coadiuvate da personale a terra che in caso di necessità deve provvedere a interdire le zone di carico e scarico mediante recinzione provvisoria e apposita segnaletica.

Rischi Trasmissibili:

Realizzazione della carpenteria di solaio in acciaio-calcestruzzo:

a) Caduta di materiale dall'alto o a livello	Prob: BASSISSIMA	Ent. danno: LIEVE
b) Elettrocuzione	Prob: BASSISSIMA	Ent. danno: LIEVE
c) Inalazione fumi, gas, vapori	Prob: BASSISSIMA	Ent. danno: LIEVE
d) Incendi, esplosioni	Prob: BASSISSIMA	Ent. danno: LIEVE
e) Inalazione polveri, fibre	Prob: BASSISSIMA	Ent. danno: LIEVE
f) Rumore per "Fabbro"	Prob: MEDIA	Ent. danno: GRAVE
g) Investimento, ribaltamento	Prob: BASSISSIMA	Ent. danno: GRAVE
Posa di pavimentazione sintetica per palestre:		
a) Investimento, ribaltamento	Prob: BASSISSIMA	Ent. danno: GRAVE

75) Interferenza nel periodo dal 20/02/2014 al 24/02/2014 per un totale di 3 giorni lavorativi. Fasi:

- Realizzazione della carpenteria di solaio in acciaio-calcestruzzo
- Posa di recinzioni e cancellate

Le lavorazioni su elencate sono eseguite rispettivamente dal 20/02/2014 al 12/03/2014 per 15 giorni lavorativi, e dal 29/01/2014 al 24/02/2014 per 19 giorni lavorativi.

Dette lavorazioni interferiscono fra loro per i seguenti periodi: dal 20/02/2014 al 24/02/2014 per 3 giorni lavorativi.

Coordinamento:

- a) I preposti delle imprese esecutrici devono vigilare e impedire a chiunque di sostare sotto la traiettoria di passaggio dei carichi. Nei giorni di particolare affollamento si devono recintare le zone interessate dalle operazioni di sollevamento e discesa dei carichi.
- b) Durante le lavorazioni che si svolgono contemporaneamente sulle opere provvisorie e a terra, i preposti delle rispettive imprese esecutrici devono coordinare i lavori in modo da impedire che i lavoratori siano posizionati sulla stessa verticale. Nelle zone dove ciò non è possibile, i preposti devono, prima dell'inizio dei lavori, verificare la presenza e l'efficacia dei sistemi di protezione per l'intercettazioni dei materiali (parasassi, reti, tettoie).
- c) La zona interessata dalle operazioni di saldatura deve essere interdetta ai lavoratori d'altre attività. In tale zona si devono disporre segnalazioni della presenza di parti metalliche in tensione.
- d) E' vietato svolgere attività che utilizzano sostanze infiammabili in prossimità delle zone dove si interviene con le attrezzature per saldare. Il preposto dell'impresa esecutrice addetta all'utilizzo dell'attrezzatura deve informare le altre imprese dell'inizio e fine delle operazioni di saldatura e del divieto su detto.
- e) I preposti, delle imprese, devono verificare che nell'aria delle zone di lavoro vicine a quelle dove si utilizza la saldatrice non ci siano concentrazioni di fumi emessi durante il suo utilizzo. In caso si presentino concentrazioni di fumi si deve evitare, in tali zone, la presenza di altri operai a parte quelli interessati all'utilizzo dell'attrezzo. Se ciò non è attuabile, si dovrà installare un adeguato sistema per l'abbattimento di fumi e se necessario i lavoratori operanti in queste zone devono essere forniti di appositi dispositivi di protezione individuale.
- f) Si deve evitare la presenza d'operai nelle zone dove si presentano elevate concentrazioni di polveri dovute all'utilizzo delle attrezzature e macchine. Se ciò non è possibile, in tali zone, si deve installare un adeguato sistema per l'abbattimento delle polveri. Se necessario i lavoratori operanti in queste zone devono essere forniti di appositi dispositivi di protezione individuale contro le polveri.
- g) Le macchine per il trasporto dei materiali devono procedere in prossimità dei posti di lavoro a passo d'uomo. Quando c'è un grosso affollamento di operai le operazioni di carico e scarico devono essere coadiuvate da personale a terra che in caso di necessità deve provvedere a interdire le zone di carico e scarico mediante recinzione provvisoria e apposita segnaletica.
- h) Non esistono intrferenze in quanto le lavorazioni avvengono contestualmente su livelli diversi e zone opposte

Rischi Trasmissibili:

Realizzazione della carpenteria di solaio in acciaio-calcestruzzo:

a) Caduta di materiale dall'alto o a livello	Prob: BASSISSIMA	Ent. danno: LIEVE
b) Elettrocuzione	Prob: BASSISSIMA	Ent. danno: LIEVE
c) Inalazione fumi, gas, vapori	Prob: BASSISSIMA	Ent. danno: LIEVE
d) Incendi, esplosioni	Prob: BASSISSIMA	Ent. danno: LIEVE
e) Inalazione polveri, fibre	Prob: BASSISSIMA	Ent. danno: LIEVE
f) Rumore per "Fabbro"	Prob: MEDIA	Ent. danno: GRAVE
g) Investimento, ribaltamento	Prob: BASSISSIMA	Ent. danno: GRAVE
Posa di recinzioni e cancellate:		
a) Elettrocuzione	Prob: BASSISSIMA	Ent. danno: LIEVE
b) Inalazione fumi, gas, vapori	Prob: BASSISSIMA	Ent. danno: LIEVE
c) Incendi, esplosioni	Prob: BASSISSIMA	Ent. danno: LIEVE
d) Inalazione polveri, fibre	Prob: BASSISSIMA	Ent. danno: LIEVE

- e) Rumore per "Fabbro"
- f) Investimento, ribaltamento

Prob: MEDIA Ent. danno: GRAVE
 Prob: BASSISSIMA Ent. danno: GRAVE

76) Interferenza nel periodo dal 20/02/2014 al 11/03/2014 per un totale di 14 giorni lavorativi. Fasi:

- Realizzazione della carpenteria di solaio in acciaio-calcestruzzo
- Montaggio di copertura in lamiera grecata

Le lavorazioni su elencate sono eseguite rispettivamente dal 20/02/2014 al 12/03/2014 per 15 giorni lavorativi, e dal 21/01/2014 al 11/03/2014 per 36 giorni lavorativi.

Dette lavorazioni interferiscono fra loro per i seguenti periodi: dal 20/02/2014 al 11/03/2014 per 14 giorni lavorativi.

Coordinamento:

- a) I preposti delle imprese esecutrici devono vigilare e impedire a chiunque di sostare sotto la traiettoria di passaggio dei carichi. Nei giorni di particolare affollamento si devono recintare le zone interessate dalle operazioni di sollevamento e discesa dei carichi.
- b) Durante le lavorazioni che si svolgono contemporaneamente sulle opere provvisorie e a terra, i preposti delle rispettive imprese esecutrici devono coordinare i lavori in modo da impedire che i lavoratori siano posizionati sulla stessa verticale. Nelle zone dove ciò non è possibile, i preposti devono, prima dell'inizio dei lavori, verificare la presenza e l'efficacia dei sistemi di protezione per l'intercettazioni dei materiali (parasassi, reti, tettoie).
- c) La zona interessata dalle operazioni di saldatura deve essere interdetta ai lavoratori d'altre attività. In tale zona si devono disporre segnalazioni della presenza di parti metalliche in tensione.
- d) E' vietato svolgere attività che utilizzano sostanze infiammabili in prossimità delle zone dove si interviene con le attrezzature per saldare. Il preposto dell'impresa esecutrice addetta all'utilizzo dell'attrezzatura deve informare le altre imprese dell'inizio e fine delle operazioni di saldatura e del divieto su detto.
- e) I preposti, delle imprese, devono verificare che nell'aria delle zone di lavoro vicine a quelle dove si utilizza la saldatrice non ci siano concentrazioni di fumi emessi durante il suo utilizzo. In caso si presentino concentrazioni di fumi si deve evitare, in tali zone, la presenza di altri operai a parte quelli interessati all'utilizzo dell'attrezzo. Se ciò non è attuabile, si dovrà installare un adeguato sistema per l'abbattimento di fumi e se necessario i lavoratori operanti in queste zone devono essere forniti di appositi dispositivi di protezione individuale.
- f) Si deve evitare la presenza d'operai nelle zone dove si presentano elevate concentrazioni di polveri dovute all'utilizzo delle attrezzature e macchine. Se ciò non è possibile, in tali zone, si deve installare un adeguato sistema per l'abbattimento delle polveri. Se necessario i lavoratori operanti in queste zone devono essere forniti di appositi dispositivi di protezione individuale contro le polveri.
- g) Non esistono interferenze in quanto le lavorazioni avvengono contestualmente su livelli diversi e zone opposte

Rischi Trasmissibili:

Realizzazione della carpenteria di solaio in acciaio-calcestruzzo:

a) Caduta di materiale dall'alto o a livello	Prob: BASSISSIMA	Ent. danno: LIEVE
b) Elettrocuzione	Prob: BASSISSIMA	Ent. danno: LIEVE
c) Inalazione fumi, gas, vapori	Prob: BASSISSIMA	Ent. danno: LIEVE
d) Incendi, esplosioni	Prob: BASSISSIMA	Ent. danno: LIEVE
e) Inalazione polveri, fibre	Prob: BASSISSIMA	Ent. danno: LIEVE
f) Rumore per "Fabbro"	Prob: MEDIA	Ent. danno: GRAVE
g) Investimento, ribaltamento	Prob: BASSISSIMA	Ent. danno: GRAVE
Montaggio di copertura in lamiera grecata:		
a) Caduta di materiale dall'alto o a livello	Prob: BASSISSIMA	Ent. danno: LIEVE
b) Inalazione polveri, fibre	Prob: BASSISSIMA	Ent. danno: LIEVE
c) Investimento, ribaltamento	Prob: BASSISSIMA	Ent. danno: GRAVE

77) Interferenza nel periodo dal 25/02/2014 al 06/03/2014 per un totale di 8 giorni lavorativi. Fasi:

- Realizzazione della carpenteria di solaio in acciaio-calcestruzzo
- Posa di speco fognario prefabbricato

Le lavorazioni su elencate sono eseguite rispettivamente dal 20/02/2014 al 12/03/2014 per 15 giorni lavorativi, e dal 25/02/2014 al 06/03/2014 per 8 giorni lavorativi.

Dette lavorazioni interferiscono fra loro per i seguenti periodi: dal 25/02/2014 al 06/03/2014 per 8 giorni lavorativi.

Coordinamento:

- a) I preposti delle imprese esecutrici devono vigilare e impedire a chiunque di sostare sotto la traiettoria di passaggio dei carichi. Nei giorni di particolare affollamento si devono recintare le zone interessate dalle operazioni di sollevamento e discesa dei carichi.
- b) Durante le lavorazioni che si svolgono contemporaneamente sulle opere provvisorie e a terra, i preposti delle rispettive imprese esecutrici devono coordinare i lavori in modo da impedire che i lavoratori siano posizionati sulla stessa verticale. Nelle zone dove ciò non è possibile, i preposti devono, prima dell'inizio dei lavori, verificare la presenza e l'efficacia dei sistemi di protezione per l'intercettazioni dei materiali (parasassi, reti, tettoie).
- c) La zona interessata dalle operazioni di saldatura deve essere interdetta ai lavoratori d'altre attività. In tale zona si devono disporre segnalazioni della presenza di parti metalliche in tensione.
- d) E' vietato svolgere attività che utilizzano sostanze infiammabili in prossimità delle zone dove si interviene con le attrezzature per saldare. Il preposto dell'impresa esecutrice addetta all'utilizzo dell'attrezzatura deve informare le altre imprese dell'inizio e fine delle operazioni di saldatura e del divieto su detto.
- e) I preposti, delle imprese, devono verificare che nell'aria delle zone di lavoro vicine a quelle dove si utilizza la saldatrice non ci siano concentrazioni di fumi emessi durante il suo utilizzo. In caso si presentino concentrazioni di fumi si deve evitare, in tali zone, la presenza di altri operai a parte quelli interessati all'utilizzo dell'attrezzo. Se ciò non è attuabile, si dovrà installare un adeguato sistema per l'abbattimento di fumi e se necessario i lavoratori operanti in queste zone devono essere forniti di appositi dispositivi di protezione individuale.

- f) Si deve evitare la presenza d'operai nelle zone dove si presentano elevate concentrazioni di polveri dovute all'utilizzo delle attrezzature e macchine. Se ciò non è possibile, in tali zone, si deve installare un adeguato sistema per l'abbattimento delle polveri. Se necessario i lavoratori operanti in queste zone devono essere forniti di appositi dispositivi di protezione individuale contro le polveri.
- g) I tipi di lavorazione segnalati possono essere svolti contemporaneamente in quanto eseguibili in posti diversi ed in fabbricati opposti anche se compresi nel complesso denominato La Marchesa.

Rischi Trasmissibili:

Realizzazione della carpenteria di solaio in acciaio-calcestruzzo:

a) Caduta di materiale dall'alto o a livello	Prob: BASSISSIMA	Ent. danno: LIEVE
b) Elettrocuzione	Prob: BASSISSIMA	Ent. danno: LIEVE
c) Inalazione fumi, gas, vapori	Prob: BASSISSIMA	Ent. danno: LIEVE
d) Incendi, esplosioni	Prob: BASSISSIMA	Ent. danno: LIEVE
e) Inalazione polveri, fibre	Prob: BASSISSIMA	Ent. danno: LIEVE
f) Rumore per "Fabbro"	Prob: MEDIA	Ent. danno: GRAVE
g) Investimento, ribaltamento	Prob: BASSISSIMA	Ent. danno: GRAVE

Posa di speco fognario prefabbricato: <Nessuno>

78) Interferenza nel periodo dal 25/02/2014 al 06/03/2014 per un totale di 8 giorni lavorativi. Fasi:

- Montaggio di copertura in lamiera grecata
- Posa di speco fognario prefabbricato

Le lavorazioni su elencate sono eseguite rispettivamente dal 21/01/2014 al 11/03/2014 per 36 giorni lavorativi, e dal 25/02/2014 al 06/03/2014 per 8 giorni lavorativi.

Dette lavorazioni interferiscono fra loro per i seguenti periodi: dal 25/02/2014 al 06/03/2014 per 8 giorni lavorativi.

Coordinamento:

- a) I preposti delle imprese esecutrici devono vigilare e impedire a chiunque di sostare sotto la traiettoria di passaggio dei carichi. Nei giorni di particolare affollamento si devono recintare le zone interessate dalle operazioni di sollevamento e discesa dei carichi.
- b) Durante le lavorazioni che si svolgono contemporaneamente sulle opere provvisorie e a terra, i preposti delle rispettive imprese esecutrici devono coordinare i lavori in modo da impedire che i lavoratori siano posizionati sulla stessa verticale. Nelle zone dove ciò non è possibile, i preposti devono, prima dell'inizio dei lavori, verificare la presenza e l'efficacia dei sistemi di protezione per l'intercettazioni dei materiali (parasassi, reti, tettoie).
- c) Non esistono interferenze in quanto le lavorazioni avvengono contestualmente su livelli diversi e zone opposte
- d) Si deve evitare la presenza d'operai nelle zone dove si presentano elevate concentrazioni di polveri dovute all'utilizzo delle attrezzature e macchine. Se ciò non è possibile, in tali zone, si deve installare un adeguato sistema per l'abbattimento delle polveri. Se necessario i lavoratori operanti in queste zone devono essere forniti di appositi dispositivi di protezione individuale contro le polveri.

Rischi Trasmissibili:

Montaggio di copertura in lamiera grecata:

a) Caduta di materiale dall'alto o a livello	Prob: BASSISSIMA	Ent. danno: LIEVE
b) Inalazione polveri, fibre	Prob: BASSISSIMA	Ent. danno: LIEVE
c) Investimento, ribaltamento	Prob: BASSISSIMA	Ent. danno: GRAVE

Posa di speco fognario prefabbricato: <Nessuno>

79) Interferenza nel periodo dal 26/02/2014 al 04/03/2014 per un totale di 5 giorni lavorativi. Fasi:

- Montaggio di copertura in lamiera grecata
- Rimozione di scossaline, canali di gronda, pluviali

Le lavorazioni su elencate sono eseguite rispettivamente dal 21/01/2014 al 11/03/2014 per 36 giorni lavorativi, e dal 26/02/2014 al 04/03/2014 per 5 giorni lavorativi.

Dette lavorazioni interferiscono fra loro per i seguenti periodi: dal 26/02/2014 al 04/03/2014 per 5 giorni lavorativi.

Coordinamento:

- a) I preposti delle imprese esecutrici devono vigilare e impedire a chiunque di sostare sotto la traiettoria di passaggio dei carichi. Nei giorni di particolare affollamento si devono recintare le zone interessate dalle operazioni di sollevamento e discesa dei carichi.
- b) Durante le lavorazioni che si svolgono contemporaneamente sulle opere provvisorie e a terra, i preposti delle rispettive imprese esecutrici devono coordinare i lavori in modo da impedire che i lavoratori siano posizionati sulla stessa verticale. Nelle zone dove ciò non è possibile, i preposti devono, prima dell'inizio dei lavori, verificare la presenza e l'efficacia dei sistemi di protezione per l'intercettazioni dei materiali (parasassi, reti, tettoie).
- c) Le macchine per il trasporto dei materiali devono procedere in prossimità dei posti di lavoro a passo d'uomo. Quando c'è un grosso affollamento di operai le operazioni di carico e scarico devono essere coadiuvate da personale a terra che in caso di necessità deve provvedere a interdire le zone di carico e scarico mediante recinzione provvisoria e apposita segnaletica.
- d) Non esistono interferenze in quanto le lavorazioni avvengono contestualmente su livelli diversi e zone opposte
- e) Si deve evitare la presenza d'operai nelle zone dove si presentano elevate concentrazioni di polveri dovute all'utilizzo delle attrezzature e macchine. Se ciò non è possibile, in tali zone, si deve installare un adeguato sistema per l'abbattimento delle polveri. Se necessario i lavoratori operanti in queste zone devono essere forniti di appositi dispositivi di protezione individuale contro le polveri.

Rischi Trasmissibili:

Montaggio di copertura in lamiera grecata:

a) Caduta di materiale dall'alto o a livello	Prob: BASSISSIMA	Ent. danno: LIEVE
b) Inalazione polveri, fibre	Prob: BASSISSIMA	Ent. danno: LIEVE
c) Investimento, ribaltamento	Prob: BASSISSIMA	Ent. danno: GRAVE

Rimozione di scossaline, canali di gronda, pluviali:

80) Interferenza nel periodo dal 26/02/2014 al 04/03/2014 per un totale di 5 giorni lavorativi. Fasi:

- Realizzazione della carpenteria di solaio in acciaio-calcestruzzo
- Rimozione di scossaline, canali di gronda, pluviali

Le lavorazioni su elencate sono eseguite rispettivamente dal 20/02/2014 al 12/03/2014 per 15 giorni lavorativi, e dal 26/02/2014 al 04/03/2014 per 5 giorni lavorativi.

Dette lavorazioni interferiscono fra loro per i seguenti periodi: dal 26/02/2014 al 04/03/2014 per 5 giorni lavorativi.

Coordinamento:

- a) I preposti delle imprese esecutrici devono vigilare e impedire a chiunque di sostare sotto la traiettoria di passaggio dei carichi. Nei giorni di particolare affollamento si devono recintare le zone interessate dalle operazioni di sollevamento e discesa dei carichi.
- b) Durante le lavorazioni che si svolgono contemporaneamente sulle opere provvisorie e a terra, i preposti delle rispettive imprese esecutrici devono coordinare i lavori in modo da impedire che i lavoratori siano posizionati sulla stessa verticale. Nelle zone dove ciò non è possibile, i preposti devono, prima dell'inizio dei lavori, verificare la presenza e l'efficacia dei sistemi di protezione per l'intercettazioni dei materiali (parasassi, reti, tettoie).
- c) La zona interessata dalle operazioni di saldatura deve essere interdotta ai lavoratori d'altre attività. In tale zona si devono disporre segnalazioni della presenza di parti metalliche in tensione.
- d) E' vietato svolgere attività che utilizzano sostanze infiammabili in prossimità delle zone dove si interviene con le attrezzature per saldare. Il preposto dell'impresa esecuttrice addetta all'utilizzo dell'attrezzatura deve informare le altre imprese dell'inizio e fine delle operazioni di saldatura e del divieto su detto.
- e) I preposti, delle imprese, devono verificare che nell'aria delle zone di lavoro vicine a quelle dove si utilizza la saldatrice non ci siano concentrazioni di fumi emessi durante il suo utilizzo. In caso si presentino concentrazioni di fumi si deve evitare, in tali zone, la presenza di altri operai a parte quelli interessati all'utilizzo dell'attrezzo. Se ciò non è attuabile, si dovrà installare un adeguato sistema per l'abbattimento di fumi e se necessario i lavoratori operanti in queste zone devono essere forniti di appositi dispositivi di protezione individuale.
- f) Si deve evitare la presenza d'operai nelle zone dove si presentano elevate concentrazioni di polveri dovute all'utilizzo delle attrezzature e macchine. Se ciò non è possibile, in tali zone, si deve installare un adeguato sistema per l'abbattimento delle polveri. Se necessario i lavoratori operanti in queste zone devono essere forniti di appositi dispositivi di protezione individuale contro le polveri.
- g) Le macchine per il trasporto dei materiali devono procedere in prossimità dei posti di lavoro a passo d'uomo. Quando c'è un grosso affollamento di operai le operazioni di carico e scarico devono essere coadiuvate da personale a terra che in caso di necessità deve provvedere a interdire le zone di carico e scarico mediante recinzione provvisoria e apposita segnaletica.
- h) Non esistono intrferenze in quanto le lavorazioni avvengono contestualmente su livelli diversi e zone opposte

Rischi Trasmissibili:

Realizzazione della carpenteria di solaio in acciaio-calcestruzzo:

a) Caduta di materiale dall'alto o a livello	Prob: BASSISSIMA	Ent. danno: LIEVE
b) Elettrocuzione	Prob: BASSISSIMA	Ent. danno: LIEVE
c) Inalazione fumi, gas, vapori	Prob: BASSISSIMA	Ent. danno: LIEVE
d) Incendi, esplosioni	Prob: BASSISSIMA	Ent. danno: LIEVE
e) Inalazione polveri, fibre	Prob: BASSISSIMA	Ent. danno: LIEVE
f) Rumore per "Fabbro"	Prob: MEDIA	Ent. danno: GRAVE
g) Investimento, ribaltamento	Prob: BASSISSIMA	Ent. danno: GRAVE
Rimozione di scossaline, canali di gronda, pluviali:		
a) Investimento, ribaltamento	Prob: BASSISSIMA	Ent. danno: GRAVE

81) Interferenza nel periodo dal 26/02/2014 al 04/03/2014 per un totale di 5 giorni lavorativi. Fasi:

- Rimozione di scossaline, canali di gronda, pluviali
- Posa di speco fognario prefabbricato

Le lavorazioni su elencate sono eseguite rispettivamente dal 26/02/2014 al 04/03/2014 per 5 giorni lavorativi, e dal 25/02/2014 al 06/03/2014 per 8 giorni lavorativi.

Dette lavorazioni interferiscono fra loro per i seguenti periodi: dal 26/02/2014 al 04/03/2014 per 5 giorni lavorativi.

Coordinamento:

- a) Le macchine per il trasporto dei materiali devono procedere in prossimità dei posti di lavoro a passo d'uomo. Quando c'è un grosso affollamento di operai le operazioni di carico e scarico devono essere coadiuvate da personale a terra che in caso di necessità deve provvedere a interdire le zone di carico e scarico mediante recinzione provvisoria e apposita segnaletica.
- b) I preposti delle imprese esecutrici devono vigilare e impedire a chiunque di sostare sotto la traiettoria di passaggio dei carichi. Nei giorni di particolare affollamento si devono recintare le zone interessate dalle operazioni di sollevamento e discesa dei carichi.
- c) Non esistono intrferenze in quanto le lavorazioni avvengono contestualmente su livelli diversi e zone opposte

Rischi Trasmissibili:

Rimozione di scossaline, canali di gronda, pluviali:

a) Investimento, ribaltamento	Prob: BASSISSIMA	Ent. danno: GRAVE
Posa di speco fognario prefabbricato: <Nessuno>		

82) Interferenza nel periodo dal 27/02/2014 al 12/03/2014 per un totale di 10 giorni lavorativi. Fasi:

- Realizzazione della carpenteria di solaio in acciaio-calcestruzzo

- Contenimento dello sfondellamento intradosso solai palestre

Le lavorazioni su elencate sono eseguite rispettivamente dal 20/02/2014 al 12/03/2014 per 15 giorni lavorativi, e dal 27/02/2014 al 03/04/2014 per 26 giorni lavorativi.

Dette lavorazioni interferiscono fra loro per i seguenti periodi: dal 27/02/2014 al 12/03/2014 per 10 giorni lavorativi.

Coordinamento:

- a) I preposti delle imprese esecutrici devono vigilare e impedire a chiunque di sostare sotto la traiettoria di passaggio dei carichi. Nei giorni di particolare affollamento si devono recintare le zone interessate dalle operazioni di sollevamento e discesa dei carichi.
- b) Durante le lavorazioni che si svolgono contemporaneamente sulle opere provvisorie e a terra, i preposti delle rispettive imprese esecutrici devono coordinare i lavori in modo da impedire che i lavoratori siano posizionati sulla stessa verticale. Nelle zone dove ciò non è possibile, i preposti devono, prima dell'inizio dei lavori, verificare la presenza e l'efficacia dei sistemi di protezione per l'intercettazioni dei materiali (parasassi, reti, tettoie).
- c) La zona interessata dalle operazioni di saldatura deve essere interdetta ai lavoratori d'altre attività. In tale zona si devono disporre segnalazioni della presenza di parti metalliche in tensione.
- d) E' vietato svolgere attività che utilizzano sostanze infiammabili in prossimità delle zone dove si interviene con le attrezzature per saldare. Il preposto dell'impresa esecutrice addetta all'utilizzo dell'attrezzatura deve informare le altre imprese dell'inizio e fine delle operazioni di saldatura e del divieto su detto.
- e) I preposti, delle imprese, devono verificare che nell'aria delle zone di lavoro vicine a quelle dove si utilizza la saldatrice non ci siano concentrazioni di fumi emessi durante il suo utilizzo. In caso si presentino concentrazioni di fumi si deve evitare, in tali zone, la presenza di altri operai a parte quelli interessati all'utilizzo dell'attrezzo. Se ciò non è attuabile, si dovrà installare un adeguato sistema per l'abbattimento di fumi e se necessario i lavoratori operanti in queste zone devono essere forniti di appositi dispositivi di protezione individuale.
- f) Si deve evitare la presenza d'operai nelle zone dove si presentano elevate concentrazioni di polveri dovute all'utilizzo delle attrezzature e macchine. Se ciò non è possibile, in tali zone, si deve installare un adeguato sistema per l'abbattimento delle polveri. Se necessario i lavoratori operanti in queste zone devono essere forniti di appositi dispositivi di protezione individuale contro le polveri.
- g) I tipi di lavorazione segnalati possono essere svolti contemporaneamente in quanto eseguibili in zone e locali diversi.

Rischi Trasmissibili:

Realizzazione della carpenteria di solaio in acciaio-calcestruzzo:

a) Caduta di materiale dall'alto o a livello	Prob: BASSISSIMA	Ent. danno: LIEVE
b) Elettrocuzione	Prob: BASSISSIMA	Ent. danno: LIEVE
c) Inalazione fumi, gas, vapori	Prob: BASSISSIMA	Ent. danno: LIEVE
d) Incendi, esplosioni	Prob: BASSISSIMA	Ent. danno: LIEVE
e) Inalazione polveri, fibre	Prob: BASSISSIMA	Ent. danno: LIEVE
f) Rumore per "Fabbro"	Prob: MEDIA	Ent. danno: GRAVE
g) Investimento, ribaltamento	Prob: BASSISSIMA	Ent. danno: GRAVE
Contenimento dello sfondellamento intradosso solai palestre:		
a) Caduta di materiale dall'alto o a livello	Prob: BASSISSIMA	Ent. danno: LIEVE

83) Interferenza nel periodo dal 27/02/2014 al 06/03/2014 per un totale di 6 giorni lavorativi. Fasi:

- Posa di speco fognario prefabbricato
- Contenimento dello sfondellamento intradosso solai palestre

Le lavorazioni su elencate sono eseguite rispettivamente dal 25/02/2014 al 06/03/2014 per 8 giorni lavorativi, e dal 27/02/2014 al 03/04/2014 per 26 giorni lavorativi.

Dette lavorazioni interferiscono fra loro per i seguenti periodi: dal 27/02/2014 al 06/03/2014 per 6 giorni lavorativi.

Coordinamento:

- a) Durante le lavorazioni che si svolgono contemporaneamente sulle opere provvisorie e a terra, i preposti delle rispettive imprese esecutrici devono coordinare i lavori in modo da impedire che i lavoratori siano posizionati sulla stessa verticale. Nelle zone dove ciò non è possibile, i preposti devono, prima dell'inizio dei lavori, verificare la presenza e l'efficacia dei sistemi di protezione per l'intercettazioni dei materiali (parasassi, reti, tettoie).
- b) I tipi di lavorazione segnalati possono essere svolti contemporaneamente in quanto eseguibili in zone e locali diversi.

Rischi Trasmissibili:

Posa di speco fognario prefabbricato: <Nessuno>

Contenimento dello sfondellamento intradosso solai palestre:

a) Caduta di materiale dall'alto o a livello	Prob: BASSISSIMA	Ent. danno: LIEVE
--	------------------	-------------------

84) Interferenza nel periodo dal 27/02/2014 al 04/03/2014 per un totale di 4 giorni lavorativi. Fasi:

- Rimozione di scossaline, canali di gronda, pluviali
- Contenimento dello sfondellamento intradosso solai palestre

Le lavorazioni su elencate sono eseguite rispettivamente dal 26/02/2014 al 04/03/2014 per 5 giorni lavorativi, e dal 27/02/2014 al 03/04/2014 per 26 giorni lavorativi.

Dette lavorazioni interferiscono fra loro per i seguenti periodi: dal 27/02/2014 al 04/03/2014 per 4 giorni lavorativi.

Coordinamento:

- a) Le macchine per il trasporto dei materiali devono procedere in prossimità dei posti di lavoro a passo d'uomo. Quando c'è un grosso affollamento di operai le operazioni di carico e scarico devono essere coadiuvate da personale a terra che in caso di necessità deve provvedere a interdire le zone di carico e scarico mediante recinzione provvisoria e apposita segnaletica.

- b) I preposti delle imprese esecutrici devono vigilare e impedire a chiunque di sostare sotto la traiettoria di passaggio dei carichi. Nei giorni di particolare affollamento si devono recintare le zone interessate dalle operazioni di sollevamento e discesa dei carichi.
- c) Durante le lavorazioni che si svolgono contemporaneamente sulle opere provvisorie e a terra, i preposti delle rispettive imprese esecutrici devono coordinare i lavori in modo da impedire che i lavoratori siano posizionati sulla stessa verticale. Nelle zone dove ciò non è possibile, i preposti devono, prima dell'inizio dei lavori, verificare la presenza e l'efficacia dei sistemi di protezione per l'intercettazioni dei materiali (parasassi, reti, tettoie).
- d) I tipi di lavorazione segnalati possono essere svolti contemporaneamente in quanto eseguibili in zone e locali diversi.

Rischi Trasmissibili:

Rimozione di scossaline, canali di gronda, pluviali:

- a) Investimento, ribaltamento

Prob: BASSISSIMA

Ent. danno: GRAVE

Contenimento dello sfondellamento intradosso solai palestre:

- a) Caduta di materiale dall'alto o a livello

Prob: BASSISSIMA

Ent. danno: LIEVE

85) Interferenza nel periodo dal 27/02/2014 al 11/03/2014 per un totale di 9 giorni lavorativi. Fasi:

- Montaggio di copertura in lamiera grecata
- Contenimento dello sfondellamento intradosso solai palestre

Le lavorazioni su elencate sono eseguite rispettivamente dal 21/01/2014 al 11/03/2014 per 36 giorni lavorativi, e dal 27/02/2014 al 03/04/2014 per 26 giorni lavorativi.

Dette lavorazioni interferiscono fra loro per i seguenti periodi: dal 27/02/2014 al 11/03/2014 per 9 giorni lavorativi.

Coordinamento:

- a) I preposti delle imprese esecutrici devono vigilare e impedire a chiunque di sostare sotto la traiettoria di passaggio dei carichi. Nei giorni di particolare affollamento si devono recintare le zone interessate dalle operazioni di sollevamento e discesa dei carichi.
- b) Durante le lavorazioni che si svolgono contemporaneamente sulle opere provvisorie e a terra, i preposti delle rispettive imprese esecutrici devono coordinare i lavori in modo da impedire che i lavoratori siano posizionati sulla stessa verticale. Nelle zone dove ciò non è possibile, i preposti devono, prima dell'inizio dei lavori, verificare la presenza e l'efficacia dei sistemi di protezione per l'intercettazioni dei materiali (parasassi, reti, tettoie).
- c) I tipi di lavorazione segnalati possono essere svolti contemporaneamente in quanto eseguibili in zone e locali diversi.
- d) Si deve evitare la presenza d'operai nelle zone dove si presentano elevate concentrazioni di polveri dovute all'utilizzo delle attrezzature e macchine. Se ciò non è possibile, in tali zone, si deve installare un adeguato sistema per l'abbattimento delle polveri. Se necessario i lavoratori operanti in queste zone devono essere forniti di appositi dispositivi di protezione individuale contro le polveri.

Rischi Trasmissibili:

Montaggio di copertura in lamiera grecata:

- a) Caduta di materiale dall'alto o a livello

Prob: BASSISSIMA

Ent. danno: LIEVE

- b) Inalazione polveri, fibre

Prob: BASSISSIMA

Ent. danno: LIEVE

- c) Investimento, ribaltamento

Prob: BASSISSIMA

Ent. danno: GRAVE

Contenimento dello sfondellamento intradosso solai palestre:

- a) Caduta di materiale dall'alto o a livello

Prob: BASSISSIMA

Ent. danno: LIEVE

86) Interferenza nel periodo dal 04/03/2014 al 31/03/2014 per un totale di 20 giorni lavorativi. Fasi:

- Posa di recinzioni e cancellate
- Contenimento dello sfondellamento intradosso solai palestre

Le lavorazioni su elencate sono eseguite rispettivamente dal 04/03/2014 al 31/03/2014 per 20 giorni lavorativi, e dal 27/02/2014 al 03/04/2014 per 26 giorni lavorativi.

Dette lavorazioni interferiscono fra loro per i seguenti periodi: dal 04/03/2014 al 31/03/2014 per 20 giorni lavorativi.

Coordinamento:

- a) I preposti delle imprese esecutrici devono vigilare e impedire a chiunque di sostare sotto la traiettoria di passaggio dei carichi. Nei giorni di particolare affollamento si devono recintare le zone interessate dalle operazioni di sollevamento e discesa dei carichi.
- b) La zona interessata dalle operazioni di saldatura deve essere interdetta ai lavoratori d'altre attività. In tale zona si devono disporre segnalazioni della presenza di parti metalliche in tensione.
- c) E' vietato svolgere attività che utilizzano sostanze infiammabili in prossimità delle zone dove si interviene con le attrezzature per saldare. Il preposto dell'impresa esecuttrice addetta all'utilizzo dell'attrezzatura deve informare le altre imprese dell'inizio e fine delle operazioni di saldatura e del divieto su detto.
- d) I preposti, delle imprese, devono verificare che nell'aria delle zone di lavoro vicine a quelle dove si utilizza la saldatrice non ci siano concentrazioni di fumi emessi durante il suo utilizzo. In caso si presentino concentrazioni di fumi si deve evitare, in tali zone, la presenza di altri operai a parte quelli interessati all'utilizzo dell'attrezzo. Se ciò non è attuabile, si dovrà installare un adeguato sistema per l'abbattimento di fumi e se necessario i lavoratori operanti in queste zone devono essere forniti di appositi dispositivi di protezione individuale.
- e) Si deve evitare la presenza d'operai nelle zone dove si presentano elevate concentrazioni di polveri dovute all'utilizzo delle attrezzature e macchine. Se ciò non è possibile, in tali zone, si deve installare un adeguato sistema per l'abbattimento delle polveri. Se necessario i lavoratori operanti in queste zone devono essere forniti di appositi dispositivi di protezione individuale contro le polveri.
- f) Durante le lavorazioni che si svolgono contemporaneamente sulle opere provvisorie e a terra, i preposti delle rispettive imprese esecutrici devono coordinare i lavori in modo da impedire che i lavoratori siano posizionati sulla stessa verticale. Nelle zone dove ciò non è possibile, i preposti devono, prima dell'inizio dei lavori, verificare la presenza e l'efficacia dei sistemi di protezione per l'intercettazioni dei materiali (parasassi, reti, tettoie).
- g) I tipi di lavorazione segnalati possono essere svolti contemporaneamente in quanto eseguibili in zone e locali

diversi.

Rischi Trasmissibili:

Posa di recinzioni e cancellate:

a) Elettrocuzione	Prob: BASSISSIMA	Ent. danno: LIEVE
b) Inalazione fumi, gas, vapori	Prob: BASSISSIMA	Ent. danno: LIEVE
c) Incendi, esplosioni	Prob: BASSISSIMA	Ent. danno: LIEVE
d) Inalazione polveri, fibre	Prob: BASSISSIMA	Ent. danno: LIEVE
e) Rumore per "Fabbro"	Prob: MEDIA	Ent. danno: GRAVE
f) Caduta di materiale dall'alto o a livello	Prob: BASSISSIMA	Ent. danno: GRAVE
Contenimento dello sfondellamento intradosso solai palestre:		
a) Caduta di materiale dall'alto o a livello	Prob: BASSISSIMA	Ent. danno: LIEVE

87) Interferenza nel periodo dal 04/03/2014 al 11/03/2014 per un totale di 6 giorni lavorativi. Fasi:
- Montaggio di copertura in lamiera grecata
- Posa di recinzioni e cancellate

Le lavorazioni su elencate sono eseguite rispettivamente dal 21/01/2014 al 11/03/2014 per 36 giorni lavorativi, e dal 04/03/2014 al 31/03/2014 per 20 giorni lavorativi.

Dette lavorazioni interferiscono fra loro per i seguenti periodi: dal 04/03/2014 al 11/03/2014 per 6 giorni lavorativi.

Coordinamento:

- I preposti delle imprese esecutrici devono vigilare e impedire a chiunque di sostare sotto la traiettoria di passaggio dei carichi. Nei giorni di particolare affollamento si devono recintare le zone interessate dalle operazioni di sollevamento e discesa dei carichi.
- Durante le lavorazioni che si svolgono contemporaneamente sulle opere provvisorie e a terra, i preposti delle rispettive imprese esecutrici devono coordinare i lavori in modo da impedire che i lavoratori siano posizionati sulla stessa verticale. Nelle zone dove ciò non è possibile, i preposti devono, prima dell'inizio dei lavori, verificare la presenza e l'efficacia dei sistemi di protezione per l'intercettazioni dei materiali (parasassi, reti, tettoie).
- La zona interessata dalle operazioni di saldatura deve essere interdetta ai lavoratori d'altre attività. In tale zona si devono disporre segnalazioni della presenza di parti metalliche in tensione.
- E' vietato svolgere attività che utilizzano sostanze infiammabili in prossimità delle zone dove si interviene con le attrezzature per saldare. Il preposto dell'impresa esecutrice addetta all'utilizzo dell'attrezzatura deve informare le altre imprese dell'inizio e fine delle operazioni di saldatura e del divieto su detto.
- I preposti, delle imprese, devono verificare che nell'aria delle zone di lavoro vicine a quelle dove si utilizza la saldatrice non ci siano concentrazioni di fumi emessi durante il suo utilizzo. In caso si presentino concentrazioni di fumi si deve evitare, in tali zone, la presenza di altri operai a parte quelli interessati all'utilizzo dell'attrezzo. Se ciò non è attuabile, si dovrà installare un adeguato sistema per l'abbattimento di fumi e se necessario i lavoratori operanti in queste zone devono essere forniti di appositi dispositivi di protezione individuale.
- Si deve evitare la presenza d'operai nelle zone dove si presentano elevate concentrazioni di polveri dovute all'utilizzo delle attrezzature e macchine. Se ciò non è possibile, in tali zone, si deve installare un adeguato sistema per l'abbattimento delle polveri. Se necessario i lavoratori operanti in queste zone devono essere forniti di appositi dispositivi di protezione individuale contro le polveri.
- Non esistono interferenze in quanto le lavorazioni avvengono contestualmente su livelli diversi e zone opposte

Rischi Trasmissibili:

Montaggio di copertura in lamiera grecata:

a) Caduta di materiale dall'alto o a livello	Prob: BASSISSIMA	Ent. danno: LIEVE
b) Inalazione polveri, fibre	Prob: BASSISSIMA	Ent. danno: LIEVE
c) Investimento, ribaltamento	Prob: BASSISSIMA	Ent. danno: GRAVE
Posa di recinzioni e cancellate:		
a) Elettrocuzione	Prob: BASSISSIMA	Ent. danno: LIEVE
b) Inalazione fumi, gas, vapori	Prob: BASSISSIMA	Ent. danno: LIEVE
c) Incendi, esplosioni	Prob: BASSISSIMA	Ent. danno: LIEVE
d) Inalazione polveri, fibre	Prob: BASSISSIMA	Ent. danno: LIEVE
e) Rumore per "Fabbro"	Prob: MEDIA	Ent. danno: GRAVE
f) Caduta di materiale dall'alto o a livello	Prob: BASSISSIMA	Ent. danno: GRAVE

88) Interferenza nel periodo dal 04/03/2014 al 04/03/2014 per un totale di 1 giorno lavorativo. Fasi:
- Rimozione di scossaline, canali di gronda, pluviali
- Posa di recinzioni e cancellate

Le lavorazioni su elencate sono eseguite rispettivamente dal 26/02/2014 al 04/03/2014 per 5 giorni lavorativi, e dal 04/03/2014 al 31/03/2014 per 20 giorni lavorativi.

Dette lavorazioni interferiscono fra loro per i seguenti periodi: dal 04/03/2014 al 04/03/2014 per 1 giorno lavorativo.

Coordinamento:

- Le macchine per il trasporto dei materiali devono procedere in prossimità dei posti di lavoro a passo d'uomo. Quando c'è un grosso affollamento di operai le operazioni di carico e scarico devono essere coadiuvate da personale a terra che in caso di necessità deve provvedere a interdire le zone di carico e scarico mediante recinzione provvisoria e apposita segnaletica.
- I preposti delle imprese esecutrici devono vigilare e impedire a chiunque di sostare sotto la traiettoria di passaggio dei carichi. Nei giorni di particolare affollamento si devono recintare le zone interessate dalle operazioni di sollevamento e discesa dei carichi.
- La zona interessata dalle operazioni di saldatura deve essere interdetta ai lavoratori d'altre attività. In tale zona si devono disporre segnalazioni della presenza di parti metalliche in tensione.
- E' vietato svolgere attività che utilizzano sostanze infiammabili in prossimità delle zone dove si interviene con le attrezzature per

saldare. Il preposto dell'impresa esecutrice addetta all'utilizzo dell'attrezzatura deve informare le altre imprese dell'inizio e fine delle operazioni di saldatura e del divieto su detto.

e) I preposti, delle imprese, devono verificare che nell'aria delle zone di lavoro vicine a quelle dove si utilizza la saldatrice non ci siano concentrazioni di fumi emessi durante il suo utilizzo. In caso si presentino concentrazioni di fumi si deve evitare, in tali zone, la presenza di altri operai a parte quelli interessati all'utilizzo dell'attrezzo. Se ciò non è attuabile, si dovrà installare un adeguato sistema per l'abbattimento di fumi e se necessario i lavoratori operanti in queste zone devono essere forniti di appositi dispositivi di protezione individuale.

f) Si deve evitare la presenza d'operai nelle zone dove si presentano elevate concentrazioni di polveri dovute all'utilizzo delle attrezzature e macchine. Se ciò non è possibile, in tali zone, si deve installare un adeguato sistema per l'abbattimento delle polveri. Se necessario i lavoratori operanti in queste zone devono essere forniti di appositi dispositivi di protezione individuale contro le polveri.

g) Non esistono interferenze in quanto le lavorazioni avvengono contestualmente su livelli diversi e zone opposte

Rischi Trasmissibili:

Rimozione di scossaline, canali di gronda, pluviali:

a) Investimento, ribaltamento	Prob: BASSISSIMA	Ent. danno: GRAVE
Posa di recinzioni e cancellate:		
a) Elettrocuzione	Prob: BASSISSIMA	Ent. danno: LIEVE
b) Inalazione fumi, gas, vapori	Prob: BASSISSIMA	Ent. danno: LIEVE
c) Incendi, esplosioni	Prob: BASSISSIMA	Ent. danno: LIEVE
d) Inalazione polveri, fibre	Prob: BASSISSIMA	Ent. danno: LIEVE
e) Rumore per "Fabbro"	Prob: MEDIA	Ent. danno: GRAVE
f) Caduta di materiale dall'alto o a livello	Prob: BASSISSIMA	Ent. danno: GRAVE

89) Interferenza nel periodo dal 04/03/2014 al 06/03/2014 per un totale di 3 giorni lavorativi. Fasi:

- Posa di recinzioni e cancellate
- Posa di speco fognario prefabbricato

Le lavorazioni su elencate sono eseguite rispettivamente dal 04/03/2014 al 31/03/2014 per 20 giorni lavorativi, e dal 25/02/2014 al 06/03/2014 per 8 giorni lavorativi.

Dette lavorazioni interferiscono fra loro per i seguenti periodi: dal 04/03/2014 al 06/03/2014 per 3 giorni lavorativi.

Coordinamento:

a) La zona interessata dalle operazioni di posa delle tubazioni fognarie non interferisce con la zona interessata dalla posa delle inferriate dei serramenti.

b) E' vietato svolgere attività che utilizzano sostanze infiammabili in prossimità delle zone dove si interviene con le attrezzature per saldare. Il preposto dell'impresa esecutrice addetta all'utilizzo dell'attrezzatura deve informare le altre imprese dell'inizio e fine delle operazioni di saldatura e del divieto su detto.

c) I preposti delle imprese esecutrici devono vigilare e impedire a chiunque di sostare sotto la traiettoria di passaggio dei carichi. Nei giorni di particolare affollamento si devono recintare le zone interessate dalle operazioni di sollevamento e discesa dei carichi.

d) La zona interessata dalle operazioni di saldatura deve essere interdetta ai lavoratori d'altre attività. In tale zona si devono disporre segnalazioni della presenza di parti metalliche in tensione.

e) I preposti, delle imprese, devono verificare che nell'aria delle zone di lavoro vicine a quelle dove si utilizza la saldatrice non ci siano concentrazioni di fumi emessi durante il suo utilizzo. In caso si presentino concentrazioni di fumi si deve evitare, in tali zone, la presenza di altri operai a parte quelli interessati all'utilizzo dell'attrezzo. Se ciò non è attuabile, si dovrà installare un adeguato sistema per l'abbattimento di fumi e se necessario i lavoratori operanti in queste zone devono essere forniti di appositi dispositivi di protezione individuale.

f) Si deve evitare la presenza d'operai nelle zone dove si presentano elevate concentrazioni di polveri dovute all'utilizzo delle attrezzature e macchine. Se ciò non è possibile, in tali zone, si deve installare un adeguato sistema per l'abbattimento delle polveri. Se necessario i lavoratori operanti in queste zone devono essere forniti di appositi dispositivi di protezione individuale contro le polveri.

g) I tipi di lavorazione segnalati possono essere svolti contemporaneamente in quanto eseguibili in posti diversi ed in fabbricati opposti anche se compresi nel complesso denominato La Marchesa.

Rischi Trasmissibili:

Posa di recinzioni e cancellate:

a) Elettrocuzione	Prob: BASSISSIMA	Ent. danno: LIEVE
b) Inalazione fumi, gas, vapori	Prob: BASSISSIMA	Ent. danno: LIEVE
c) Incendi, esplosioni	Prob: BASSISSIMA	Ent. danno: LIEVE
d) Inalazione polveri, fibre	Prob: BASSISSIMA	Ent. danno: LIEVE
e) Rumore per "Fabbro"	Prob: MEDIA	Ent. danno: GRAVE
f) Caduta di materiale dall'alto o a livello	Prob: BASSISSIMA	Ent. danno: GRAVE

Posa di speco fognario prefabbricato: <Nessuno>

90) Interferenza nel periodo dal 04/03/2014 al 12/03/2014 per un totale di 7 giorni lavorativi. Fasi:

- Realizzazione della carpenteria di solaio in acciaio-calcestruzzo
- Posa di recinzioni e cancellate

Le lavorazioni su elencate sono eseguite rispettivamente dal 20/02/2014 al 12/03/2014 per 15 giorni lavorativi, e dal 04/03/2014 al 31/03/2014 per 20 giorni lavorativi.

Dette lavorazioni interferiscono fra loro per i seguenti periodi: dal 04/03/2014 al 12/03/2014 per 7 giorni lavorativi.

Coordinamento:

a) I preposti delle imprese esecutrici devono vigilare e impedire a chiunque di sostare sotto la traiettoria di passaggio dei carichi. Nei giorni di particolare affollamento si devono recintare le zone interessate dalle operazioni di sollevamento e discesa dei carichi.

- b) Durante le lavorazioni che si svolgono contemporaneamente sulle opere provvisorie e a terra, i preposti delle rispettive imprese esecutrici devono coordinare i lavori in modo da impedire che i lavoratori siano posizionati sulla stessa verticale. Nelle zone dove ciò non è possibile, i preposti devono, prima dell'inizio dei lavori, verificare la presenza e l'efficacia dei sistemi di protezione per l'intercettazioni dei materiali (parasassi, reti, tettoie).
- c) La zona interessata dalle operazioni di saldatura deve essere interdetta ai lavoratori d'altre attività. In tale zona si devono disporre segnalazioni della presenza di parti metalliche in tensione.
- d) E' vietato svolgere attività che utilizzano sostanze infiammabili in prossimità delle zone dove si interviene con le attrezzature per saldare. Il preposto dell'impresa esecutrice addetta all'utilizzo dell'attrezzatura deve informare le altre imprese dell'inizio e fine delle operazioni di saldatura e del divieto su detto.
- e) I preposti, delle imprese, devono verificare che nell'aria delle zone di lavoro vicine a quelle dove si utilizza la saldatrice non ci siano concentrazioni di fumi emessi durante il suo utilizzo. In caso si presentino concentrazioni di fumi si deve evitare, in tali zone, la presenza di altri operai a parte quelli interessati all'utilizzo dell'attrezzo. Se ciò non è attuabile, si dovrà installare un adeguato sistema per l'abbattimento di fumi e se necessario i lavoratori operanti in queste zone devono essere forniti di appositi dispositivi di protezione individuale.
- f) Si deve evitare la presenza d'operai nelle zone dove si presentano elevate concentrazioni di polveri dovute all'utilizzo delle attrezzature e macchine. Se ciò non è possibile, in tali zone, si deve installare un adeguato sistema per l'abbattimento delle polveri. Se necessario i lavoratori operanti in queste zone devono essere forniti di appositi dispositivi di protezione individuale contro le polveri.
- g) I tipi di lavorazione segnalati possono essere svolti contemporaneamente in quanto eseguibili in posti diversi ed in fabbricati opposti anche se compresi nel complesso denominato La Marchesa.

Rischi Trasmissibili:

Realizzazione della carpenteria di solaio in acciaio-calcestruzzo:

a) Caduta di materiale dall'alto o a livello	Prob: BASSISSIMA	Ent. danno: LIEVE
b) Elettrocuzione	Prob: BASSISSIMA	Ent. danno: LIEVE
c) Inalazione fumi, gas, vapori	Prob: BASSISSIMA	Ent. danno: LIEVE
d) Incendi, esplosioni	Prob: BASSISSIMA	Ent. danno: LIEVE
e) Inalazione polveri, fibre	Prob: BASSISSIMA	Ent. danno: LIEVE
f) Rumore per "Fabbro"	Prob: MEDIA	Ent. danno: GRAVE
g) Investimento, ribaltamento	Prob: BASSISSIMA	Ent. danno: GRAVE
Posa di recinzioni e cancellate:		
a) Elettrocuzione	Prob: BASSISSIMA	Ent. danno: LIEVE
b) Inalazione fumi, gas, vapori	Prob: BASSISSIMA	Ent. danno: LIEVE
c) Incendi, esplosioni	Prob: BASSISSIMA	Ent. danno: LIEVE
d) Inalazione polveri, fibre	Prob: BASSISSIMA	Ent. danno: LIEVE
e) Rumore per "Fabbro"	Prob: MEDIA	Ent. danno: GRAVE
f) Caduta di materiale dall'alto o a livello	Prob: BASSISSIMA	Ent. danno: GRAVE

91) Interferenza nel periodo dal 06/03/2014 al 11/03/2014 per un totale di 4 giorni lavorativi. Fasi:

- Montaggio di copertura in lamiera grecata
- Rimozione di serramenti esterni

Le lavorazioni su elencate sono eseguite rispettivamente dal 21/01/2014 al 11/03/2014 per 36 giorni lavorativi, e dal 06/03/2014 al 12/03/2014 per 5 giorni lavorativi.

Dette lavorazioni interferiscono fra loro per i seguenti periodi: dal 06/03/2014 al 11/03/2014 per 4 giorni lavorativi.

Coordinamento:

- a) I preposti delle imprese esecutrici devono vigilare e impedire a chiunque di sostare sotto la traiettoria di passaggio dei carichi. Nei giorni di particolare affollamento si devono recintare le zone interessate dalle operazioni di sollevamento e discesa dei carichi.
- b) Durante le lavorazioni che si svolgono contemporaneamente sulle opere provvisorie e a terra, i preposti delle rispettive imprese esecutrici devono coordinare i lavori in modo da impedire che i lavoratori siano posizionati sulla stessa verticale. Nelle zone dove ciò non è possibile, i preposti devono, prima dell'inizio dei lavori, verificare la presenza e l'efficacia dei sistemi di protezione per l'intercettazioni dei materiali (parasassi, reti, tettoie).
- c) Le macchine per il trasporto dei materiali devono procedere in prossimità dei posti di lavoro a passo d'uomo. Quando c'è un grosso affollamento di operai le operazioni di carico e scarico devono essere coadiuvate da personale a terra che in caso di necessità deve provvedere a interdire le zone di carico e scarico mediante recinzione provvisoria e apposita segnaletica.
- d) Non esistono interferenze in quanto le lavorazioni avvengono contestualmente su livelli diversi e zone opposte
- e) Non esistono interferenze in quanto le lavorazioni avvengono contestualmente su livelli diversi e zone opposte
- f) Si deve evitare la presenza d'operai nelle zone dove si presentano elevate concentrazioni di polveri dovute all'utilizzo delle attrezzature e macchine. Se ciò non è possibile, in tali zone, si deve installare un adeguato sistema per l'abbattimento delle polveri. Se necessario i lavoratori operanti in queste zone devono essere forniti di appositi dispositivi di protezione individuale contro le polveri.

Rischi Trasmissibili:

Montaggio di copertura in lamiera grecata:

a) Caduta di materiale dall'alto o a livello	Prob: BASSISSIMA	Ent. danno: LIEVE
b) Inalazione polveri, fibre	Prob: BASSISSIMA	Ent. danno: LIEVE
c) Investimento, ribaltamento	Prob: BASSISSIMA	Ent. danno: GRAVE
Rimozione di serramenti esterni:		
a) Caduta di materiale dall'alto o a livello	Prob: BASSISSIMA	Ent. danno: LIEVE
b) Investimento, ribaltamento	Prob: BASSISSIMA	Ent. danno: GRAVE

92) Interferenza nel periodo dal 06/03/2014 al 06/03/2014 per un totale di 1 giorno lavorativo. Fasi:

- Rimozione di serramenti esterni

- Posa di speco fognario prefabbricato

Le lavorazioni su elencate sono eseguite rispettivamente dal 06/03/2014 al 12/03/2014 per 5 giorni lavorativi, e dal 25/02/2014 al 06/03/2014 per 8 giorni lavorativi.

Dette lavorazioni interferiscono fra loro per i seguenti periodi: dal 06/03/2014 al 06/03/2014 per 1 giorno lavorativo.

Coordinamento:

- Le macchine per il trasporto dei materiali devono procedere in prossimità dei posti di lavoro a passo d'uomo. Quando c'è un grosso affollamento di operai le operazioni di carico e scarico devono essere coadiuvate da personale a terra che in caso di necessità deve provvedere a interdire le zone di carico e scarico mediante recinzione provvisoria e apposita segnaletica.
- Durante le lavorazioni che si svolgono contemporaneamente sulle opere provvisorie e a terra, i preposti delle rispettive imprese esecutrici devono coordinare i lavori in modo da impedire che i lavoratori siano posizionati sulla stessa verticale. Nelle zone dove ciò non è possibile, i preposti devono, prima dell'inizio dei lavori, verificare la presenza e l'efficacia dei sistemi di protezione per l'intercettazioni dei materiali (parasassi, reti, tettoie).
- I tipi di lavorazione segnalati possono essere svolti contemporaneamente in quanto eseguibili in posti diversi ed in fabbricati opposti anche se compresi nel complesso denominato La Marchesa.

Rischi Trasmissibili:

Rimozione di serramenti esterni:

- Caduta di materiale dall'alto o a livello
- Investimento, ribaltamento

Prob: BASSISSIMA

Ent. danno: LIEVE

Prob: BASSISSIMA

Ent. danno: GRAVE

Posa di speco fognario prefabbricato: <Nessuno>

93) Interferenza nel periodo dal 06/03/2014 al 12/03/2014 per un totale di 5 giorni lavorativi. Fasi:

- Rimozione di serramenti esterni
- Posa di recinzioni e cancellate

Le lavorazioni su elencate sono eseguite rispettivamente dal 06/03/2014 al 12/03/2014 per 5 giorni lavorativi, e dal 04/03/2014 al 31/03/2014 per 20 giorni lavorativi.

Dette lavorazioni interferiscono fra loro per i seguenti periodi: dal 06/03/2014 al 12/03/2014 per 5 giorni lavorativi.

Coordinamento:

- Le macchine per il trasporto dei materiali devono procedere in prossimità dei posti di lavoro a passo d'uomo. Quando c'è un grosso affollamento di operai le operazioni di carico e scarico devono essere coadiuvate da personale a terra che in caso di necessità deve provvedere a interdire le zone di carico e scarico mediante recinzione provvisoria e apposita segnaletica.
- Durante le lavorazioni che si svolgono contemporaneamente sulle opere provvisorie e a terra, i preposti delle rispettive imprese esecutrici devono coordinare i lavori in modo da impedire che i lavoratori siano posizionati sulla stessa verticale. Nelle zone dove ciò non è possibile, i preposti devono, prima dell'inizio dei lavori, verificare la presenza e l'efficacia dei sistemi di protezione per l'intercettazioni dei materiali (parasassi, reti, tettoie).
- I preposti delle imprese esecutrici devono vigilare e impedire a chiunque di sostare sotto la traiettoria di passaggio dei carichi. Nei giorni di particolare affollamento si devono recintare le zone interessate dalle operazioni di sollevamento e discesa dei carichi.
- La zona interessata dalle operazioni di saldatura deve essere interdetta ai lavoratori d'altre attività. In tale zona si devono disporre segnalazioni della presenza di parti metalliche in tensione.
- E' vietato svolgere attività che utilizzano sostanze infiammabili in prossimità delle zone dove si interviene con le attrezzature per saldare. Il preposto dell'impresa esecutrice addetta all'utilizzo dell'attrezzatura deve informare le altre imprese dell'inizio e fine delle operazioni di saldatura e del divieto su detto.
- I preposti, delle imprese, devono verificare che nell'aria delle zone di lavoro vicine a quelle dove si utilizza la saldatrice non ci siano concentrazioni di fumi emessi durante il suo utilizzo. In caso si presentino concentrazioni di fumi si deve evitare, in tali zone, la presenza di altri operai a parte quelli interessati all'utilizzo dell'attrezzo. Se ciò non è attuabile, si dovrà installare un adeguato sistema per l'abbattimento di fumi e se necessario i lavoratori operanti in queste zone devono essere forniti di appositi dispositivi di protezione individuale.
- Si deve evitare la presenza d'operai nelle zone dove si presentano elevate concentrazioni di polveri dovute all'utilizzo delle attrezzature e macchine. Se ciò non è possibile, in tali zone, si deve installare un adeguato sistema per l'abbattimento delle polveri. Se necessario i lavoratori operanti in queste zone devono essere forniti di appositi dispositivi di protezione individuale contro le polveri.
- Non esistono interferenze in quanto le lavorazioni avvengono contestualmente su livelli diversi e zone opposte

Rischi Trasmissibili:

Rimozione di serramenti esterni:

- Caduta di materiale dall'alto o a livello
- Investimento, ribaltamento

Prob: BASSISSIMA

Ent. danno: LIEVE

Prob: BASSISSIMA

Ent. danno: GRAVE

Posa di recinzioni e cancellate:

- Elettrocuzione
- Inalazione fumi, gas, vapori
- Incendi, esplosioni
- Inalazione polveri, fibre
- Rumore per "Fabbro"
- Caduta di materiale dall'alto o a livello

Prob: BASSISSIMA

Ent. danno: LIEVE

Prob: BASSISSIMA

Ent. danno: LIEVE

Prob: BASSISSIMA

Ent. danno: LIEVE

Prob: BASSISSIMA

Ent. danno: LIEVE

Prob: MEDIA

Ent. danno: GRAVE

Prob: BASSISSIMA

Ent. danno: GRAVE

94) Interferenza nel periodo dal 06/03/2014 al 12/03/2014 per un totale di 5 giorni lavorativi. Fasi:

- Realizzazione della carpenteria di solaio in acciaio-calcestruzzo
- Rimozione di serramenti esterni

Le lavorazioni su elencate sono eseguite rispettivamente dal 20/02/2014 al 12/03/2014 per 15 giorni lavorativi, e dal

06/03/2014 al 12/03/2014 per 5 giorni lavorativi.

Dette lavorazioni interferiscono fra loro per i seguenti periodi: dal 06/03/2014 al 12/03/2014 per 5 giorni lavorativi.

Coordinamento:

- a) I preposti delle imprese esecutrici devono vigilare e impedire a chiunque di sostare sotto la traiettoria di passaggio dei carichi. Nei giorni di particolare affollamento si devono recintare le zone interessate dalle operazioni di sollevamento e discesa dei carichi.
- b) Durante le lavorazioni che si svolgono contemporaneamente sulle opere provvisorie e a terra, i preposti delle rispettive imprese esecutrici devono coordinare i lavori in modo da impedire che i lavoratori siano posizionati sulla stessa verticale. Nelle zone dove ciò non è possibile, i preposti devono, prima dell'inizio dei lavori, verificare la presenza e l'efficacia dei sistemi di protezione per l'intercettazioni dei materiali (parasassi, reti, tettoie).
- c) La zona interessata dalle operazioni di saldatura deve essere interdetta ai lavoratori d'altre attività. In tale zona si devono disporre segnalazioni della presenza di parti metalliche in tensione.
- d) E' vietato svolgere attività che utilizzano sostanze infiammabili in prossimità delle zone dove si interviene con le attrezzature per saldare. Il preposto dell'impresa esecuttrice addetta all'utilizzo dell'attrezzatura deve informare le altre imprese dell'inizio e fine delle operazioni di saldatura e del divieto su detto.
- e) I preposti, delle imprese, devono verificare che nell'aria delle zone di lavoro vicine a quelle dove si utilizza la saldatrice non ci siano concentrazioni di fumi emessi durante il suo utilizzo. In caso si presentino concentrazioni di fumi si deve evitare, in tali zone, la presenza di altri operai a parte quelli interessati all'utilizzo dell'attrezzo. Se ciò non è attuabile, si dovrà installare un adeguato sistema per l'abbattimento di fumi e se necessario i lavoratori operanti in queste zone devono essere forniti di appositi dispositivi di protezione individuale.
- f) Si deve evitare la presenza d'operai nelle zone dove si presentano elevate concentrazioni di polveri dovute all'utilizzo delle attrezzature e macchine. Se ciò non è possibile, in tali zone, si deve installare un adeguato sistema per l'abbattimento delle polveri. Se necessario i lavoratori operanti in queste zone devono essere forniti di appositi dispositivi di protezione individuale contro le polveri.
- g) Le macchine per il trasporto dei materiali devono procedere in prossimità dei posti di lavoro a passo d'uomo. Quando c'è un grosso affollamento di operai le operazioni di carico e scarico devono essere coadiuvate da personale a terra che in caso di necessità deve provvedere a interdire le zone di carico e scarico mediante recinzione provvisoria e apposita segnaletica.
- h) Non esistono interferenze in quanto le lavorazioni avvengono contestualmente su livelli diversi e zone opposte

Rischi Trasmissibili:

Realizzazione della carpenteria di solaio in acciaio-calcestruzzo:

a) Caduta di materiale dall'alto o a livello	Prob: BASSISSIMA	Ent. danno: LIEVE
b) Elettrocuzione	Prob: BASSISSIMA	Ent. danno: LIEVE
c) Inalazione fumi, gas, vapori	Prob: BASSISSIMA	Ent. danno: LIEVE
d) Incendi, esplosioni	Prob: BASSISSIMA	Ent. danno: LIEVE
e) Inalazione polveri, fibre	Prob: BASSISSIMA	Ent. danno: LIEVE
f) Rumore per "Fabbro"	Prob: MEDIA	Ent. danno: GRAVE
g) Investimento, ribaltamento	Prob: BASSISSIMA	Ent. danno: GRAVE
Rimozione di serramenti esterni:		
a) Caduta di materiale dall'alto o a livello	Prob: BASSISSIMA	Ent. danno: LIEVE
b) Investimento, ribaltamento	Prob: BASSISSIMA	Ent. danno: GRAVE

95) Interferenza nel periodo dal 06/03/2014 al 12/03/2014 per un totale di 5 giorni lavorativi. Fasi:

- Rimozione di serramenti esterni
- Contenimento dello sfondellamento intradosso solai palestre

Le lavorazioni su elencate sono eseguite rispettivamente dal 06/03/2014 al 12/03/2014 per 5 giorni lavorativi, e dal 27/02/2014 al 03/04/2014 per 26 giorni lavorativi.

Dette lavorazioni interferiscono fra loro per i seguenti periodi: dal 06/03/2014 al 12/03/2014 per 5 giorni lavorativi.

Coordinamento:

- a) Le macchine per il trasporto dei materiali devono procedere in prossimità dei posti di lavoro a passo d'uomo. Quando c'è un grosso affollamento di operai le operazioni di carico e scarico devono essere coadiuvate da personale a terra che in caso di necessità deve provvedere a interdire le zone di carico e scarico mediante recinzione provvisoria e apposita segnaletica.
- b) Durante le lavorazioni che si svolgono contemporaneamente sulle opere provvisorie e a terra, i preposti delle rispettive imprese esecutrici devono coordinare i lavori in modo da impedire che i lavoratori siano posizionati sulla stessa verticale. Nelle zone dove ciò non è possibile, i preposti devono, prima dell'inizio dei lavori, verificare la presenza e l'efficacia dei sistemi di protezione per l'intercettazioni dei materiali (parasassi, reti, tettoie).
- c) I tipi di lavorazione segnalati possono essere svolti contemporaneamente in quanto eseguibili in zone e locali diversi.

Rischi Trasmissibili:

Rimozione di serramenti esterni:

a) Caduta di materiale dall'alto o a livello	Prob: BASSISSIMA	Ent. danno: LIEVE
b) Investimento, ribaltamento	Prob: BASSISSIMA	Ent. danno: GRAVE
Contenimento dello sfondellamento intradosso solai palestre:		
a) Caduta di materiale dall'alto o a livello	Prob: BASSISSIMA	Ent. danno: LIEVE

96) Interferenza nel periodo dal 14/03/2014 al 24/03/2014 per un totale di 7 giorni lavorativi. Fasi:

- Pozzetti di ispezione e opere d'arte
- Contenimento dello sfondellamento intradosso solai palestre

Le lavorazioni su elencate sono eseguite rispettivamente dal 14/03/2014 al 24/03/2014 per 7 giorni lavorativi, e dal 27/02/2014 al 03/04/2014 per 26 giorni lavorativi.

Dette lavorazioni interferiscono fra loro per i seguenti periodi: dal 14/03/2014 al 24/03/2014 per 7 giorni lavorativi.

Coordinamento:

- a) Le macchine per il trasporto dei materiali devono procedere in prossimità dei posti di lavoro a passo d'uomo. Quando c'è un grosso affollamento di operai le operazioni di carico e scarico devono essere coadiuvate da personale a terra che in caso di necessità deve provvedere a interdire le zone di carico e scarico mediante recinzione provvisoria e apposita segnaletica.
- b) Durante le lavorazioni che si svolgono contemporaneamente sulle opere provvisorie e a terra, i preposti delle rispettive imprese esecutrici devono coordinare i lavori in modo da impedire che i lavoratori siano posizionati sulla stessa verticale. Nelle zone dove ciò non è possibile, i preposti devono, prima dell'inizio dei lavori, verificare la presenza e l'efficacia dei sistemi di protezione per l'intercettazioni dei materiali (parasassi, reti, tettoie).
- c) I tipi di lavorazione segnalati possono essere svolti contemporaneamente in quanto eseguibili in zone e locali diversi.

Rischi Trasmissibili:

Pozzetti di ispezione e opere d'arte:

- | | | |
|--|------------------|-------------------|
| a) Investimento, ribaltamento | Prob: BASSISSIMA | Ent. danno: GRAVE |
| Contenimento dello sfondellamento intradosso solai palestre: | | |
| a) Caduta di materiale dall'alto o a livello | Prob: BASSISSIMA | Ent. danno: LIEVE |

97) Interferenza nel periodo dal 14/03/2014 al 24/03/2014 per un totale di 7 giorni lavorativi. Fasi:

- Posa di recinzioni e cancellate
- Pozzetti di ispezione e opere d'arte

Le lavorazioni su elencate sono eseguite rispettivamente dal 04/03/2014 al 31/03/2014 per 20 giorni lavorativi, e dal 14/03/2014 al 24/03/2014 per 7 giorni lavorativi.

Dette lavorazioni interferiscono fra loro per i seguenti periodi: dal 14/03/2014 al 24/03/2014 per 7 giorni lavorativi.

Coordinamento:

- a) I tipi di lavorazione segnalati possono essere svolti contemporaneamente in quanto eseguibili in zone diversi ed in fabbricati opposti anche se compresi nel complesso denominato La Marchesa.
- b) I preposti delle imprese esecutrici devono vigilare e impedire a chiunque di sostare sotto la traiettoria di passaggio dei carichi. Nei giorni di particolare affollamento si devono recintare le zone interessate dalle operazioni di sollevamento e discesa dei carichi.
- c) La zona interessata dalle operazioni di saldatura deve essere interdetta ai lavoratori d'altre attività. In tale zona si devono disporre segnalazioni della presenza di parti metalliche in tensione.
- d) E' vietato svolgere attività che utilizzano sostanze infiammabili in prossimità delle zone dove si interviene con le attrezzature per saldare. Il preposto dell'impresa esecutrice addetta all'utilizzo dell'attrezzatura deve informare le altre imprese dell'inizio e fine delle operazioni di saldatura e del divieto su detto.
- e) I preposti, delle imprese, devono verificare che nell'aria delle zone di lavoro vicine a quelle dove si utilizza la saldatrice non ci siano concentrazioni di fumi emessi durante il suo utilizzo. In caso si presentino concentrazioni di fumi si deve evitare, in tali zone, la presenza di altri operai a parte quelli interessati all'utilizzo dell'attrezzo. Se ciò non è attuabile, si dovrà installare un adeguato sistema per l'abbattimento di fumi e se necessario i lavoratori operanti in queste zone devono essere forniti di appositi dispositivi di protezione individuale.
- f) Si deve evitare la presenza d'operai nelle zone dove si presentano elevate concentrazioni di polveri dovute all'utilizzo delle attrezzature e macchine. Se ciò non è possibile, in tali zone, si deve installare un adeguato sistema per l'abbattimento delle polveri. Se necessario i lavoratori operanti in queste zone devono essere forniti di appositi dispositivi di protezione individuale contro le polveri.
- g) Le macchine per il trasporto dei materiali devono procedere in prossimità dei posti di lavoro a passo d'uomo. Quando c'è un grosso affollamento di operai le operazioni di carico e scarico devono essere coadiuvate da personale a terra che in caso di necessità deve provvedere a interdire le zone di carico e scarico mediante recinzione provvisoria e apposita segnaletica.

Rischi Trasmissibili:

Posa di recinzioni e cancellate:

- | | | |
|--|------------------|-------------------|
| a) Elettrocuzione | Prob: BASSISSIMA | Ent. danno: LIEVE |
| b) Inalazione fumi, gas, vapori | Prob: BASSISSIMA | Ent. danno: LIEVE |
| c) Incendi, esplosioni | Prob: BASSISSIMA | Ent. danno: LIEVE |
| d) Inalazione polveri, fibre | Prob: BASSISSIMA | Ent. danno: LIEVE |
| e) Rumore per "Fabbro" | Prob: MEDIA | Ent. danno: GRAVE |
| f) Caduta di materiale dall'alto o a livello | Prob: BASSISSIMA | Ent. danno: GRAVE |

Pozzetti di ispezione e opere d'arte:

- | | | |
|-------------------------------|------------------|-------------------|
| a) Investimento, ribaltamento | Prob: BASSISSIMA | Ent. danno: GRAVE |
|-------------------------------|------------------|-------------------|

98) Interferenza nel periodo dal 20/03/2014 al 31/03/2014 per un totale di 8 giorni lavorativi. Fasi:

- Impermeabilizzazione nuova soletta camminamento esterno
- Posa di recinzioni e cancellate

Le lavorazioni su elencate sono eseguite rispettivamente dal 20/03/2014 al 15/04/2014 per 19 giorni lavorativi, e dal 04/03/2014 al 31/03/2014 per 20 giorni lavorativi.

Dette lavorazioni interferiscono fra loro per i seguenti periodi: dal 20/03/2014 al 31/03/2014 per 8 giorni lavorativi.

Coordinamento:

- a) I preposti delle imprese esecutrici devono vigilare e impedire a chiunque di sostare sotto la traiettoria di passaggio dei carichi. Nei giorni di particolare affollamento si devono recintare le zone interessate dalle operazioni di sollevamento e discesa dei carichi.
- b) E' vietato svolgere attività che utilizzano sostanze infiammabili in prossimità delle zone dove si interviene con le attrezzature per saldare. Il preposto dell'impresa esecutrice addetta all'utilizzo dell'attrezzatura deve informare le altre imprese dell'inizio e fine delle

operazioni di saldatura e del divieto su detto.

c) I preposti, delle imprese, devono verificare che nell'aria delle zone di lavoro vicine a quelle dove si utilizza il cannello non ci siano concentrazioni di fumi emessi durante il suo utilizzo. In caso si presentino concentrazioni di fumi si deve evitare, in tali zone, la presenza di altri operai a parte quelli interessati all'utilizzo dell'attrezzo. Se ciò non è attuabile, si deve installare un adeguato sistema per l'abbattimento di fumi e se necessario i lavoratori operanti in queste zone devono essere forniti di appositi dispositivi di protezione individuale.

d) Durante le lavorazioni che si svolgono contemporaneamente sulle opere provvisorie e a terra, i preposti delle rispettive imprese esecutrici devono coordinare i lavori in modo da impedire che i lavoratori siano posizionati sulla stessa verticale. Nelle zone dove ciò non è possibile, i preposti devono, prima dell'inizio dei lavori, verificare la presenza e l'efficacia dei sistemi di protezione per l'intercettazioni dei materiali (parasassi, reti, tettoie).

e) La zona interessata dalle operazioni di saldatura deve essere interdotta ai lavoratori d'altre attività. In tale zona si devono disporre segnalazioni della presenza di parti metalliche in tensione.

f) I preposti, delle imprese, devono verificare che nell'aria delle zone di lavoro vicine a quelle dove si utilizza la saldatrice non ci siano concentrazioni di fumi emessi durante il suo utilizzo. In caso si presentino concentrazioni di fumi si deve evitare, in tali zone, la presenza di altri operai a parte quelli interessati all'utilizzo dell'attrezzo. Se ciò non è attuabile, si dovrà installare un adeguato sistema per l'abbattimento di fumi e se necessario i lavoratori operanti in queste zone devono essere forniti di appositi dispositivi di protezione individuale.

g) Si deve evitare la presenza d'operai nelle zone dove si presentano elevate concentrazioni di polveri dovute all'utilizzo delle attrezzature e macchine. Se ciò non è possibile, in tali zone, si deve installare un adeguato sistema per l'abbattimento delle polveri. Se necessario i lavoratori operanti in queste zone devono essere forniti di appositi dispositivi di protezione individuale contro le polveri.

h) Non esistono interferenze in quanto le lavorazioni avvengono contestualmente su livelli diversi e zone opposte

Rischi Trasmissibili:

Impermeabilizzazione nuova soletta camminamento esterno:

a) Caduta di materiale dall'alto o a livello

Prob: BASSISSIMA

Ent. danno: LIEVE

b) Rumore per "Impermeabilizzatore"

Prob: MEDIA

Ent. danno: GRAVE

c) Caduta di materiale dall'alto o a livello

Prob: BASSISSIMA

Ent. danno: GRAVE

Posa di recinzioni e cancellate:

a) Elettrocuzione

Prob: BASSISSIMA

Ent. danno: LIEVE

b) Inalazione fumi, gas, vapori

Prob: BASSISSIMA

Ent. danno: LIEVE

c) Incendi, esplosioni

Prob: BASSISSIMA

Ent. danno: LIEVE

d) Inalazione polveri, fibre

Prob: BASSISSIMA

Ent. danno: LIEVE

e) Rumore per "Fabbro"

Prob: MEDIA

Ent. danno: GRAVE

f) Caduta di materiale dall'alto o a livello

Prob: BASSISSIMA

Ent. danno: GRAVE

99) Interferenza nel periodo dal 20/03/2014 al 24/03/2014 per un totale di 3 giorni lavorativi. Fasi:

- Impermeabilizzazione nuova soletta camminamento esterno

- Pozzetti di ispezione e opere d'arte

Le lavorazioni su elencate sono eseguite rispettivamente dal 20/03/2014 al 15/04/2014 per 19 giorni lavorativi, e dal 14/03/2014 al 24/03/2014 per 7 giorni lavorativi.

Dette lavorazioni interferiscono fra loro per i seguenti periodi: dal 20/03/2014 al 24/03/2014 per 3 giorni lavorativi.

Coordinamento:

a) I preposti delle imprese esecutrici devono vigilare e impedire a chiunque di sostare sotto la traiettoria di passaggio dei carichi. Nei giorni di particolare affollamento si devono recintare le zone interessate dalle operazioni di sollevamento e discesa dei carichi.

b) E' vietato svolgere attività che utilizzano sostanze infiammabili in prossimità delle zone dove si interviene con le attrezzature per saldare. Il preposto dell'impresa esecuttrice addetta all'utilizzo dell'attrezzatura deve informare le altre imprese dell'inizio e fine delle operazioni di saldatura e del divieto su detto.

c) I preposti, delle imprese, devono verificare che nell'aria delle zone di lavoro vicine a quelle dove si utilizza il cannello non ci siano concentrazioni di fumi emessi durante il suo utilizzo. In caso si presentino concentrazioni di fumi si deve evitare, in tali zone, la presenza di altri operai a parte quelli interessati all'utilizzo dell'attrezzo. Se ciò non è attuabile, si deve installare un adeguato sistema per l'abbattimento di fumi e se necessario i lavoratori operanti in queste zone devono essere forniti di appositi dispositivi di protezione individuale.

d) Durante le lavorazioni che si svolgono contemporaneamente sulle opere provvisorie e a terra, i preposti delle rispettive imprese esecutrici devono coordinare i lavori in modo da impedire che i lavoratori siano posizionati sulla stessa verticale. Nelle zone dove ciò non è possibile, i preposti devono, prima dell'inizio dei lavori, verificare la presenza e l'efficacia dei sistemi di protezione per l'intercettazioni dei materiali (parasassi, reti, tettoie).

e) Le macchine per il trasporto dei materiali devono procedere in prossimità dei posti di lavoro a passo d'uomo. Quando c'è un grosso affollamento di operai le operazioni di carico e scarico devono essere coadiuvate da personale a terra che in caso di necessità deve provvedere a interdire le zone di carico e scarico mediante recinzione provvisoria e apposita segnaletica.

f) Non esistono interferenze in quanto le lavorazioni avvengono contestualmente su livelli diversi e zone opposte

Rischi Trasmissibili:

Impermeabilizzazione nuova soletta camminamento esterno:

a) Caduta di materiale dall'alto o a livello

Prob: BASSISSIMA

Ent. danno: LIEVE

b) Rumore per "Impermeabilizzatore"

Prob: MEDIA

Ent. danno: GRAVE

c) Caduta di materiale dall'alto o a livello

Prob: BASSISSIMA

Ent. danno: GRAVE

Pozzetti di ispezione e opere d'arte:

a) Investimento, ribaltamento

Prob: BASSISSIMA

Ent. danno: GRAVE

100) Interferenza nel periodo dal 20/03/2014 al 03/04/2014 per un totale di 11 giorni lavorativi. Fasi:

- Impermeabilizzazione nuova soletta camminamento esterno
- Contenimento dello sfondellamento intradosso solai palestre

Le lavorazioni su elencate sono eseguite rispettivamente dal 20/03/2014 al 15/04/2014 per 19 giorni lavorativi, e dal 27/02/2014 al 03/04/2014 per 26 giorni lavorativi.

Dette lavorazioni interferiscono fra loro per i seguenti periodi: dal 20/03/2014 al 03/04/2014 per 11 giorni lavorativi.

Coordinamento:

- a) I preposti delle imprese esecutrici devono vigilare e impedire a chiunque di sostare sotto la traiettoria di passaggio dei carichi. Nei giorni di particolare affollamento si devono recintare le zone interessate dalle operazioni di sollevamento e discesa dei carichi.
- b) E' vietato svolgere attività che utilizzano sostanze infiammabili in prossimità delle zone dove si interviene con le attrezzature per saldare. Il preposto dell'impresa esecutrice addetta all'utilizzo dell'attrezzatura deve informare le altre imprese dell'inizio e fine delle operazioni di saldatura e del divieto su detto.
- c) I preposti, delle imprese, devono verificare che nell'aria delle zone di lavoro vicine a quelle dove si utilizza il cannello non ci siano concentrazioni di fumi emessi durante il suo utilizzo. In caso si presentino concentrazioni di fumi si deve evitare, in tali zone, la presenza di altri operai a parte quelli interessati all'utilizzo dell'attrezzo. Se ciò non è attuabile, si deve installare un adeguato sistema per l'abbattimento di fumi e se necessario i lavoratori operanti in queste zone devono essere forniti di appositi dispositivi di protezione individuale.
- d) Durante le lavorazioni che si svolgono contemporaneamente sulle opere provvisorie e a terra, i preposti delle rispettive imprese esecutrici devono coordinare i lavori in modo da impedire che i lavoratori siano posizionati sulla stessa verticale. Nelle zone dove ciò non è possibile, i preposti devono, prima dell'inizio dei lavori, verificare la presenza e l'efficacia dei sistemi di protezione per l'intercettazioni dei materiali (parasassi, reti, tettoie).
- e) I tipi di lavorazione segnalati possono essere svolti contemporaneamente in quanto eseguibili in zone e locali diversi.

Rischi Trasmissibili:

Impermeabilizzazione nuova soletta camminamento esterno:

- a) Caduta di materiale dall'alto o a livello
- b) Rumore per "Impermeabilizzatore"
- c) Caduta di materiale dall'alto o a livello

Prob: BASSISSIMA	Ent. danno: LIEVE
Prob: MEDIA	Ent. danno: GRAVE
Prob: BASSISSIMA	Ent. danno: GRAVE

Contenimento dello sfondellamento intradosso solai palestre:

- a) Caduta di materiale dall'alto o a livello

Prob: BASSISSIMA	Ent. danno: LIEVE
------------------	-------------------

101) Interferenza nel periodo dal 02/04/2014 al 03/04/2014 per un totale di 2 giorni lavorativi. Fasi:

- Posa di cupolotti su tetto piano
- Contenimento dello sfondellamento intradosso solai palestre

Le lavorazioni su elencate sono eseguite rispettivamente dal 02/04/2014 al 15/04/2014 per 10 giorni lavorativi, e dal 27/02/2014 al 03/04/2014 per 26 giorni lavorativi.

Dette lavorazioni interferiscono fra loro per i seguenti periodi: dal 02/04/2014 al 03/04/2014 per 2 giorni lavorativi.

Coordinamento:

- a) I preposti delle imprese esecutrici devono vigilare e impedire a chiunque di sostare sotto la traiettoria di passaggio dei carichi. Nei giorni di particolare affollamento si devono recintare le zone interessate dalle operazioni di sollevamento e discesa dei carichi.
- b) Durante le lavorazioni che si svolgono contemporaneamente sulle opere provvisorie e a terra, i preposti delle rispettive imprese esecutrici devono coordinare i lavori in modo da impedire che i lavoratori siano posizionati sulla stessa verticale. Nelle zone dove ciò non è possibile, i preposti devono, prima dell'inizio dei lavori, verificare la presenza e l'efficacia dei sistemi di protezione per l'intercettazioni dei materiali (parasassi, reti, tettoie).
- c) Si deve evitare la presenza d'operai nelle zone dove si presentano elevate concentrazioni di polveri dovute all'utilizzo delle attrezzature e macchine. Se ciò non è possibile, in tali zone, si deve installare un adeguato sistema per l'abbattimento delle polveri. Se necessario i lavoratori operanti in queste zone devono essere forniti di appositi dispositivi di protezione individuale contro le polveri.

Rischi Trasmissibili:

Posa di cupolotti su tetto piano:

- a) Caduta di materiale dall'alto o a livello
- b) Inalazione polveri, fibre
- c) Rumore per "Serramentista"
- d) Caduta di materiale dall'alto o a livello

Prob: BASSISSIMA	Ent. danno: LIEVE
Prob: BASSISSIMA	Ent. danno: LIEVE
Prob: BASSA	Ent. danno: SERIO
Prob: BASSISSIMA	Ent. danno: GRAVE

Contenimento dello sfondellamento intradosso solai palestre:

- a) Caduta di materiale dall'alto o a livello

Prob: BASSISSIMA	Ent. danno: LIEVE
------------------	-------------------

102) Interferenza nel periodo dal 02/04/2014 al 15/04/2014 per un totale di 10 giorni lavorativi. Fasi:

- Impermeabilizzazione nuova soletta camminamento esterno
- Posa di cupolotti su tetto piano

Le lavorazioni su elencate sono eseguite rispettivamente dal 20/03/2014 al 15/04/2014 per 19 giorni lavorativi, e dal 02/04/2014 al 15/04/2014 per 10 giorni lavorativi.

Dette lavorazioni interferiscono fra loro per i seguenti periodi: dal 02/04/2014 al 15/04/2014 per 10 giorni lavorativi.

Coordinamento:

- a) I preposti delle imprese esecutrici devono vigilare e impedire a chiunque di sostare sotto la traiettoria di passaggio dei carichi. Nei giorni di particolare affollamento si devono recintare le zone interessate dalle operazioni di sollevamento e discesa dei carichi.
- b) E' vietato svolgere attività che utilizzano sostanze infiammabili in prossimità delle zone dove si interviene con le attrezzature per saldare. Il preposto dell'impresa esecutrice addetta all'utilizzo dell'attrezzatura deve informare le altre imprese dell'inizio e fine delle

operazioni di saldatura e del divieto su detto.

c) I preposti, delle imprese, devono verificare che nell'aria delle zone di lavoro vicine a quelle dove si utilizza il cannello non ci siano concentrazioni di fumi emessi durante il suo utilizzo. In caso si presentino concentrazioni di fumi si deve evitare, in tali zone, la presenza di altri operai a parte quelli interessati all'utilizzo dell'attrezzo. Se ciò non è attuabile, si deve installare un adeguato sistema per l'abbattimento di fumi e se necessario i lavoratori operanti in queste zone devono essere forniti di appositi dispositivi di protezione individuale.

d) Durante le lavorazioni che si svolgono contemporaneamente sulle opere provvisorie e a terra, i preposti delle rispettive imprese esecutrici devono coordinare i lavori in modo da impedire che i lavoratori siano posizionati sulla stessa verticale. Nelle zone dove ciò non è possibile, i preposti devono, prima dell'inizio dei lavori, verificare la presenza e l'efficacia dei sistemi di protezione per l'intercettazioni dei materiali (parasassi, reti, tettoie).

e) Si deve evitare la presenza d'operai nelle zone dove si presentano elevate concentrazioni di polveri dovute all'utilizzo delle attrezzature e macchine. Se ciò non è possibile, in tali zone, si deve installare un adeguato sistema per l'abbattimento delle polveri. Se necessario i lavoratori operanti in queste zone devono essere forniti di appositi dispositivi di protezione individuale contro le polveri.

f) Non esistono interferenze in quanto le lavorazioni avvengono contestualmente su livelli diversi e zone opposte

Rischi Trasmissibili:

Impermeabilizzazione nuova soletta camminamento esterno:

a) Caduta di materiale dall'alto o a livello	Prob: BASSISSIMA	Ent. danno: LIEVE
b) Rumore per "Impermeabilizzatore"	Prob: MEDIA	Ent. danno: GRAVE
c) Caduta di materiale dall'alto o a livello	Prob: BASSISSIMA	Ent. danno: GRAVE
Posa di cupolotti su tetto piano:		
a) Caduta di materiale dall'alto o a livello	Prob: BASSISSIMA	Ent. danno: LIEVE
b) Inalazione polveri, fibre	Prob: BASSISSIMA	Ent. danno: LIEVE
c) Rumore per "Serramentista"	Prob: BASSA	Ent. danno: SERIO
d) Caduta di materiale dall'alto o a livello	Prob: BASSISSIMA	Ent. danno: GRAVE

103) Interferenza nel periodo dal 22/04/2014 al 23/05/2014 per un totale di 22 giorni lavorativi. Fasi:

- Formazione di massetto per camminamento esterno
- Posa di pavimenti esterni

Le lavorazioni su elencate sono eseguite rispettivamente dal 18/04/2014 al 23/05/2014 per 23 giorni lavorativi, e dal 22/04/2014 al 10/06/2014 per 33 giorni lavorativi.

Dette lavorazioni interferiscono fra loro per i seguenti periodi: dal 22/04/2014 al 23/05/2014 per 22 giorni lavorativi.

Coordinamento:

a) I preposti delle imprese esecutrici devono vigilare e impedire a chiunque di sostare sotto la traiettoria di passaggio dei carichi. Nei giorni di particolare affollamento si devono recintare le zone interessate dalle operazioni di sollevamento e discesa dei carichi.

b) I preposti, delle imprese, devono verificare che nell'aria delle zone di lavoro vicine all'impastatrice non ci siano concentrazioni di polveri emesse durante il suo utilizzo. In caso si presentino concentrazioni di polveri si deve evitare, in tali zone, la presenza di altri operai a parte quelli interessati alla produzione di malte e calcestruzzi. Se ciò non è attuabile, si deve installare un adeguato sistema per l'abbattimento delle polveri e se necessario i lavoratori operanti in queste zone devono essere forniti di appositi dispositivi di protezione individuale contro le polveri.

c) Si deve evitare la presenza d'operai nelle zone dove si presentano elevate concentrazioni di polveri dovute all'utilizzo delle attrezzature e macchine. Se ciò non è possibile, in tali zone, si deve installare un adeguato sistema per l'abbattimento delle polveri. Se necessario i lavoratori operanti in queste zone devono essere forniti di appositi dispositivi di protezione individuale contro le polveri.

d) L'inizio dei lavori per la posa dei pavimenti esterni non interferiscono con la fine dei lavori di formazione del massetto, in quanto eseguendosi su lati opposti l'una non ostacola l'altra anche con maestranze di competenze diverse.

Rischi Trasmissibili:

Formazione di massetto per camminamento esterno:

a) Inalazione polveri, fibre	Prob: BASSISSIMA	Ent. danno: LIEVE
b) Rumore per "Pavimentista preparatore fondo"	Prob: BASSISSIMA	Ent. danno: LIEVE
c) Caduta di materiale dall'alto o a livello	Prob: BASSISSIMA	Ent. danno: GRAVE
Posa di pavimenti esterni :		
a) Rumore per "Posatore pavimenti e rivestimenti"	Prob: BASSA	Ent. danno: SERIO
b) Caduta di materiale dall'alto o a livello	Prob: BASSISSIMA	Ent. danno: GRAVE

104) Interferenza nel periodo dal 10/06/2014 al 10/06/2014 per un totale di 1 giorno lavorativo. Fasi:

- Posa di pavimenti esterni
- Scavo di pulizia generale dell'area del cantiere

Le lavorazioni su elencate sono eseguite rispettivamente dal 22/04/2014 al 10/06/2014 per 33 giorni lavorativi, e dal 10/06/2014 al 16/06/2014 per 5 giorni lavorativi.

Dette lavorazioni interferiscono fra loro per i seguenti periodi: dal 10/06/2014 al 10/06/2014 per 1 giorno lavorativo.

Coordinamento:

a) I preposti delle imprese esecutrici devono vigilare e impedire a chiunque di sostare sotto la traiettoria di passaggio dei carichi. Nei giorni di particolare affollamento si devono recintare le zone interessate dalle operazioni di sollevamento e discesa dei carichi.

b) Si deve evitare la presenza d'operai nelle zone dove si presentano elevate concentrazioni di polveri dovute all'utilizzo delle attrezzature e macchine. Se ciò non è possibile, in tali zone, si deve installare un adeguato sistema per l'abbattimento delle polveri. Se necessario i lavoratori operanti in queste zone devono essere forniti di appositi dispositivi di protezione individuale contro le polveri.

c) Le macchine per il trasporto dei materiali devono procedere in prossimità dei posti di lavoro a passo d'uomo. Quando c'è un grosso affollamento di operai le operazioni di carico e scarico devono essere coadiuvate da personale a terra che in caso di necessità deve

provvedere a interdire le zone di carico e scarico mediante recinzione provvisoria e apposita segnaletica.

d) Durante le lavorazioni di scavo, le zone di operazione delle macchine per lo scavo devono essere interdette agli operai delle altre lavorazioni in svolgimento mediante recinzione provvisoria e apposita segnaletica.

Rischi Trasmissibili:

Posa di pavimenti esterni :

- a) Rumore per "Posatore pavimenti e rivestimenti"
- b) Caduta di materiale dall'alto o a livello

Prob: BASSA

Ent. danno: SERIO

Prob: BASSISSIMA

Ent. danno: GRAVE

Scavo di pulizia generale dell'area del cantiere:

- a) Investimento, ribaltamento
- b) Inalazione polveri, fibre
- c) Investimento, ribaltamento

Prob: BASSISSIMA

Ent. danno: GRAVE

Prob: BASSISSIMA

Ent. danno: LIEVE

Prob: BASSISSIMA

Ent. danno: GRAVE

COORDINAMENTO PER USO COMUNE DI APPRESTAMENTI, ATTREZZATURE, INFRASTRUTTURE, MEZZI E SERVIZI DI PROTEZIONE COLLETTIVA

(punto 2.1.2, lettera f, Allegato XV del D.Lgs. 81/2008 e s.m.i.)

LOCALE PER LAVARSI

I datori di lavoro delle ditte subappaltatrici o comunque vincolate da contratti stipulati con l'appaltatore dovranno uniformarsi alle disposizioni e modalità di uso dei locali disposte da quest'ultimo, che dovrà definirne la turnazione e gli orari di utilizzo da parte delle varie ditte in funzione del personale presente giornalmente in cantiere. Ciascun datore di lavoro per quanto di competenza disporrà i relativi ordini al proprio personale dipendente ed eventualmente il differimento orario dell'inizio e fine dell'attività lavorativa. In caso di disaccordo tra le parti il Coordinatore Per L'esecuzione Dei Lavori è la persona preposta a redimere le liti e ha il diritto/dovere di procedere ad impartire con sollecitudine le disposizioni necessarie in merito all'uso dei locali per lavarsi. In tal caso tutti dovranno adeguarsi pena l'allontanamento irrevocabile dal cantiere.

[ALL.XV D.LGS 81/08]

SPOGLIATOIO

Gli spogliatoi saranno in uso collettivo per tutti i lavoratori presenti in cantiere, indipendentemente dalla ditta di appartenenza.

I datori di lavoro delle ditte subappaltatrici o comunque vincolate da contratti stipulati con l'appaltatore dovranno uniformarsi alle disposizioni e assegnazione degli spazi disposte da quest'ultimo.

Ciascun datore di lavoro per quanto di competenza disporrà conseguenti ordini al proprio personale dipendente.

In caso di disaccordo tra le parti il Coordinatore Per L'esecuzione Dei Lavori è la persona preposta a redimere le liti e ha il diritto/dovere di procedere ad impartire con sollecitudine le disposizioni necessarie in merito all'uso di detti locali. In tal caso tutti dovranno adeguarsi pena l'allontanamento irrevocabile dal cantiere.

[ALL.XV D.LGS 81/08]

REFETTORIO

I datori di lavoro delle ditte subappaltatrici o comunque vincolate da contratti stipulati con l'appaltatore dovranno uniformarsi alle disposizioni e modalità di uso dei locali disposte da quest'ultimo, che dovrà definirne eventualmente la turnazione e gli orari di utilizzo da parte delle varie ditte in funzione del personale presente giornalmente in cantiere.

Ciascun datore di lavoro per quanto di competenza disporrà i relativi ordini al proprio personale dipendente ed eventualmente il differimento orario dell'inizio e fine della pausa per il pranzo.

In caso di disaccordo tra le parti il Coordinatore Per L'esecuzione Dei Lavori è la persona preposta a redimere le liti e ha il diritto/dovere di procedere ad impartire con sollecitudine le disposizioni necessarie in merito all'uso del refettorio. In tal caso tutti dovranno adeguarsi pena l'allontanamento irrevocabile dal cantiere.

[ALL.XV D.LGS 81/08]

ZONE DI DEPOSITO ATTREZZATURE

ZONE STOCCAGGIO MATERIALI

Tali zone saranno in uso collettivo per tutte le imprese presenti in cantiere.

I datori di lavoro delle ditte subappaltatrici o comunque vincolate da contratti stipulati con l'appaltatore dovranno uniformarsi alle disposizioni e assegnazione degli spazi disposte da quest'ultimo. All'impresa appaltatrice competono, nei confronti del committente, gli oneri manutentivi, di sorveglianza e di pulizia degli spazi.

Ciascun datore di lavoro per quanto di competenza disporrà conseguenti ordini al proprio personale dipendente.

In caso di disaccordo tra le parti il Coordinatore Per L'esecuzione Dei Lavori è la persona preposta a redimere le liti e ha il diritto/dovere di procedere ad impartire con sollecitudine le disposizioni necessarie in merito all'uso di detti spazi. In tal caso tutti dovranno adeguarsi pena l'allontanamento irrevocabile dal cantiere.

[ALL.XV D.LGS 81/08]

VIABILITÀ AUTOMEZZI E PEDONALE

IMPIANTO DI ADDUZIONE DI ACQUA

IMPIANTI DI ADDUZIONE DI ENERGIA DI QUALSIASI TIPO

Tali impianti, spazi e percorsi, saranno in uso collettivo per tutte le imprese presenti in cantiere.

I datori di lavoro delle ditte subappaltatrici o comunque vincolate da contratti stipulati con l'appaltatore dovranno uniformarsi alla cartellonistica riportante le norme di uso e alle disposizioni, verbali se necessarie dell'immediatezza, altrimenti scritte, disposte da quest'ultimo in merito all'utilizzo delle reti dei servizi e alla viabilità, compreso l'uso degli eventuali spazi per i parcheggi interni dei mezzi privati dei dipendenti. All'impresa appaltatrice competono, nei confronti del committente, gli oneri manutentivi, di sorveglianza e di pulizia degli spazi.

L'appaltatore è tenuto ad apporre la cartellonistica necessaria al corretto uso degli impianti, spazi e percorsi di cantiere in conformità al presente P.S.C. e agli speciali disposizioni impartite dal C.E.L. Ciascun datore di lavoro per quanto di competenza disporrà i conseguenti ordini al proprio personale dipendente.

In caso di disaccordo tra le parti il Coordinatore Per L'esecuzione Dei Lavori è la persona preposta a redimere le liti e ha il diritto/dovere di procedere ad impartire con sollecitudine le disposizioni necessarie in merito all'uso di detti impianti, spazi e percorsi. In tal caso tutti dovranno adeguarsi pena l'allontanamento irrevocabile dal cantiere.

[ALL.XV D.LGS 81/08]

PONTEGGI

IMPALCATI

ANDATOIE E PASSERELLE

MEZZI D'OPERA

ATTREZZATURE

Tali apprestamenti attrezzature e mezzi sono di uso principale delle rispettive imprese proprietarie o detentrici con titolo legittimo.

Ad eccezione dei mezzi d'opera e delle attrezzature, per i quali vige la facoltà di disporre in modo autonomo ed esclusivo da parte del legittimo possessore, oppure di consentirne l'uso alle imprese terze presenti nel cantiere, **gli apprestamenti, in subordine alla precedenza di utilizzo del**

possessore, saranno sempre di uso collettivo, indipendentemente dalla proprietà o diritto di possesso.

Gli oneri manutentivi, assicurativi, amministrativi, di sorveglianza e di pulizia dei mezzi, e delle attrezzature competono ai rispettivi legittimi detentori o proprietari, fatti salvi patti contrari stipulati tra le imprese coinvolte.

Gli oneri di sorveglianza e di pulizia degli apprestamenti competono, nei confronti del committente, all'impresa titolare del contratto di appalto stipulato con la città di Torino.

Gli oneri manutentivi, degli apprestamenti competono alle rispettive imprese proprietarie o detentrici con titolo legittimo, fatti salvi patti contrari stipulati tra le imprese coinvolte.

L'impresa titolare del contratto di appalto ha comunque l'obbligo di intervenire in surrogazione dei rispettivi legittimi detentori o proprietari, qualora i medesimi omettessero gli interventi manutentivi, assicurativi, amministrativi e di pulizia suddetti, ancorché a loro assegnati.

I datori di lavoro coinvolti nella realizzazione dell'opera per quanto di competenza disporranno i conseguenti ordini al proprio personale dipendente.

In caso di disaccordo tra le parti il Coordinatore Per L'esecuzione Dei Lavori è la persona preposta a redimere le liti e ha il diritto/dovere di procedere ad impartire con sollecitudine le disposizioni necessarie in merito all'uso di detti apprestamenti. In tal caso tutti dovranno adeguarsi pena l'allontanamento irrevocabile dal cantiere.

[ALL.XV D.LGS 81/08]

MODALITA' ORGANIZZATIVE DELLA COOPERAZIONE, DEL COORDINAMENTO E DELLA RECIPROCA INFORMAZIONE TRA LE IMPRESE/LAVORATORI AUTONOMI

(punto 2.1.2, lettera g, Allegato XV del D.Lgs. 81/2008 e s.m.i.)

Le riunioni di coordinamento si terranno con frequenza settimanale, e ravvisandone la necessità anche con frequenza giornaliera. Alle medesime è obbligatorio ed indispensabile che partecipino sempre i legali rappresentanti o i direttori tecnici delle imprese esecutrici e lavoratori autonomi selezionate dal committente o dall'appaltatore. In tale ultimo caso eventuali costi saranno a carico dell'imprenditore appaltatore che ha liberamente scelto di avvalersi di lavorazioni da parte di terzi.

Alle riunioni di coordinamento, qualora il Responsabile Per L'esecuzione Dei Lavori lo ritenga opportuno, dovranno altresì parteciparvi obbligatoriamente anche le maestranze delle suddette imprese. Alle medesime verrà corrisposta la paga oraria contrattuale (paga più oneri e utili di impresa) per il tempo effettivo di partecipazione alla riunione.

Alle riunioni di coordinamento, sarà sempre invitato il Datore di Lavoro (Dirigente scolastico), o suo delegato, dell'attività svolta nel fabbricato di esecuzione delle opere, essendo peraltro la persona individuata dalla Legge per la comunicazione dell'informazione in merito alle eventuali attività interferenti indotte nell'area del fabbricato oggetto dei lavori dalla presenza di persone non appartenenti all'impresa appaltatrice o alle ditte da essa contrattualmente vincolate.

La presenza del Dirigente dell'attività Scolastica è altresì necessaria per la comunicazione delle informazioni riguardanti l'andamento dei lavori, ed in specifico dell'evolversi delle situazioni lavorative in relazione alla chiusura o modifica dei percorsi di uscita, entrata o sfollamento di emergenza del fabbricato.

Quando le riunioni di coordinamento sono convocate PER MOTIVI DI SICUREZZA (modifica vie di esodo, riduzione di efficienza o eliminazione temporanea dei presidi di sicurezza a servizio del fabbricato, interferenze con gli utenti o il personale dipendente della scuola o delle attività e servizi collegati) **è obbligatoria la partecipazione del Dirigente dell'Attività Scolastica con il discrezionale intervento del suo R.S.P.P.**

In caso di assenza del Dirigente succitato Il Responsabile Per L'esecuzione Dei Lavori dovrà valutare e ravvisandone i motivi disporre la sospensione dei lavori.

MODALITA' ORGANIZZATIVE DELLA RECIPROCA INFORMAZIONE TRA DATORE DI LAVORO LUOGO DI ESECUZIONE E LE IMPRESE/LAVORATORI AUTONOMI

(ART. 26 DEL D.LGS. 81/2008)

Stante la particolarità delle opere da eseguire (manutenzione ordinaria) le informazioni sui rischi propri dell'attività del luogo di esecuzione dei lavori sono state acquisite e valutate ai fini dell'inserimento nel presente piano di sicurezza e coordinamento. Prima dell'esecuzione delle opere, al COORDINATORE IN FASE DI ESECUZIONE, spetterà l'onere dell'eventuale aggiornamento del piano stesso.

LA MANCATA COMUNICAZIONE CIRCA LE VARIAZIONI DELLE INTERFERENZE E DEI RISCHI DA ATTIVITA' ESTERNE AL CANTIERE, E CONSEGUENTEMENTE L'IMPOSSIBILITA' DELL'AGGIORNAMENTO DEL P.S.C., SARA' MOTIVO TASSATIVO

ALL'IMPEDIMENTO DELL'INIZIO DELLE OPERE PREVISTE NEL FABBRICATO RELATIVO, INDIPENDENTEMENTE DAI MOTIVI ADDOTTI, DALLE FINALITA' O PARTICOLARI URGENZE O INTERESSI COLLEGATE ALLE OPERE DA INIZIARE.

ORGANIZZAZIONE SERVIZIO DI PRONTO SOCCORSO, ANTINCENDIO ED EVACUAZIONE DEI LAVORATORI

(punto 2.1.2, lettera h, Allegato XV del D.Lgs. 81/2008 e s.m.i.)

RICONOSCIMENTO DEI COSTI DELLA SICUREZZA

(D.Lgs. 81/2008 ALL.15 § 4.1; DETERMINAZIONE 26/06/2006 N.4 "ONERI DELLA SICUREZZA E APPRESTAMENTI" DELL'AUTORITÀ PER LA VIGILANZA SUI LL.PP.; LINEE GUIDA APPROVATE IN DATA 20 MARZO 2008 DALLA PER LA STIMA DEI COSTI DELLA SICUREZZA NEI CONTRATTI PUBBLICI DI FORNITURE O SERVIZI.

Per l'attuazione delle misure di sicurezza previste dalla Legge e aggiuntive specifiche del piano di sicurezza e coordinamento, per tutta la durata delle lavorazioni previste nel cantiere, saranno riconosciuti i costi:

- a) degli apprestamenti previsti nel PSC;
- b) delle misure preventive e protettive e dei dispositivi di protezione individuale eventualmente previsti nel PSC per lavorazioni interferenti;
- c) degli impianti di terra e di protezione contro le scariche atmosferiche, degli impianti antincendio, degli impianti di evacuazione fumi, eventualmente appositamente installati o di integrazione agli esistenti ;
- d) dei mezzi e servizi di protezione collettiva;
- e) delle procedure contenute nel PSC e previste per specifici motivi di sicurezza. Le riunioni di coordinamento rientrano tra tali misure, limitatamente comunque al riconoscimento del relativo compenso per il solo rappresentante dell'impresa appaltatrice. Ciò per il fatto che la scelta di affidamento di lavorazioni in subappalto è lasciata alla libera iniziativa del suddetto imprenditore e non del committente;
- f) degli eventuali interventi finalizzati alla sicurezza e richiesti per lo sfasamento spaziale o temporale delle lavorazioni interferenti;
- g) delle misure di coordinamento relative all'uso comune di apprestamenti, attrezzature, infrastrutture, mezzi e servizi di protezione collettiva.

I costi per gli oneri di sicurezza non compresi nelle suindicate categorie sono a carico delle imprese affidatarie o delle imprese esecutrici o dei lavoratori autonomi che eventualmente prestino la loro attività lavorativa nei cantieri individuati nel presente P.S.C..

Per tutti i prezzi non compresi nell'elenco prezzi della Sicurezza contrattuale costituito come allegato specifico, si farà riferimento all'Elenco Prezzi per la Sicurezza contrattuale allegato al Capitolato Speciale d'Appalto.

Qualora l'Impresa Appaltatrice dei lavori decida, con il consenso del Coordinatore per l'esecuzione, previa presentazione di una proposta di integrazione al presente Piano, di operare differenti scelte esecutive rispetto a quanto previsto nel P.S.C., le modifiche non si tradurranno in un adeguamento dei prezzi pattuiti nell'offerta complessiva dell'intera opera.

Per quanto riguarda il metodo di calcolo dei costi della sicurezza si è distinto tra:

- Costi di Sicurezza Generali come DPI, formazione, sorveglianza sanitaria, etc... rientranti per loro natura nelle spese generali dell'Impresa e quindi i relativi costi sono compresi nei prezzi a base di gara la cui congruità è stata valutata ed accettata dall'Impresa in sede di formulazione dell'offerta.
- Costi di Sicurezza Contrattuali, previsti al punto 4.1.1 dell'allegato XV al D.Lgs 81/2008;

Solo questi ultimi rientrano nel PSC e rappresentano gli oneri non soggetti al ribasso di gara.

L'organizzazione prevista per il servizio di pronto soccorso, antincendio ed evacuazione dei

lavoratori, e il servizio di gestione delle emergenze prevedono il primo soccorso senza uso di farmaci o assistenza sanitaria delle persone, i primi tentativi di spegnimento dei focolai con i mezzi di estinzione esistenti stabilmente nell'edificio o portatili di cantiere, l'aiuto all'evacuazione dei lavoratori impediti con particolare valutazione nel caso di persone con fratture ossee e divieto di movimento di persone con lesioni dorsali senza l'uso di appositi ausili, tranne il caso certo di pericolo di vita per condizioni ambientali.

Il PSC contiene i riferimenti telefonici delle strutture previste sul territorio per il servizio del pronto soccorso e della prevenzione incendi.

Le persone presenti in cantiere hanno l'obbligo di interrompere ogni attività lavorativa che non comporti ulteriore rischio per i presenti ed impegnarsi con ogni mezzo al fine di richiedere i soccorsi alle strutture pubbliche preposte suindicate.

Ulteriori informazioni saranno previste a cura dell'impresa nell'ambito del P.O.S.

Nel caso si verifichi evacuazione dall'edificio a seguito di segnale di allarme per rischio di incendi, anche se solo esercitazione, le persone presenti in cantiere hanno l'obbligo di attenersi al piano di evacuazione redatto dalla scuola e dovranno pertanto abbandonare l'area, seguire le indicazioni per l'esodo e raggiungere il luogo sicuro predisposto dal piano stesso.

CONCLUSIONI GENERALI

Il Piano di Sicurezza costituisce il documento operativo di riferimento per l'attuazione del coordinamento durante l'esecuzione dei lavori. Una copia del Piano sarà sempre disponibile presso il cantiere.

In particolare il Piano di sicurezza:

§ prima dell'inizio dei lavori sarà messo a disposizione di

1. Dirigente scolastico
2. Rappresentante per la sicurezza RSPP della scuola
3. Rappresentante per la sicurezza RSPP delle ditte appaltatrici;

che lo dovranno firmare per presa visione

§ sarà consegnato, in originale, alla Committenza alla fine dei lavori e rappresenterà la certificazione del lavoro di coordinamento svolto in cantiere.

Inoltre dovrà essere garantita la diffusione e la conoscenza dei contenuti del Piano di Sicurezza e di Coordinamento in cantiere a tutti coloro che intervengono alla realizzazione dell'opera.

Pertanto, ciascun lavoratore, prima dell'inizio dei lavori, dovrà essere reso edotto dei contenuti del Piano e, durante i lavori, delle eventuali modifiche e/o integrazioni apportate al Piano in corso d'opera.

Tale attività di informazione dovrà essere condotta dal Datore di lavoro, coadiuvato dal Responsabile del cantiere per la sicurezza, attraverso vari sistemi, anche in funzione della "risposta" delle singole categorie di lavoratori ed in particolare mediante:

§ cartelli segnaletici;

§ riunioni periodiche indirizzate ai lavoratori che svolgono la stessa lavorazione o che, pur svolgendo mansioni diverse, si trovano ad operare nella stessa area di cantiere creando interferenze pericolose;

§ sorveglianza continua in cantiere (da parte anche del Direttore tecnico di cantiere e degli assistenti/preposti) con interventi mirati laddove si riscontrassero, in modo particolare, deficienze, difficoltà o distrazioni abituali.

Particolare attenzione dovrà essere posta dal Responsabile del cantiere per la sicurezza nel caso di operai recidivi o indolenti, per i quali si potrà rendere necessario un "richiamo scritto".

Al presente Piano di Sicurezza e Coordinamento sono allegati i seguenti elaborati, da considerarsi parte integrante del Piano stesso:

Anagrafica luoghi di esecuzione.

Allegato "A" - Diagramma di Gantt (Cronoprogramma dei lavori);

Allegato "B" - Analisi e valutazione dei rischi (Probabilità ed entità del danno, valutazione dell'esposizione al rumore e alle vibrazioni);

Allegato "C" - Stima dei costi della sicurezza;

Allegato "D" Dichiarazioni Dirigenti Scolastici individuazione interferenze

E all'atto della consegna dei lavori o prima degli interventi:

Documento di nomina Direttore dei Lavori

Documento di nomina Coordinatore Sicurezza per l'esecuzione

Convenzioni per consumo pasti lavoratori ed uso servizi igienici

Fascicoli della manutenzione dei fabbricati di cui in anagrafica (se redatti) per le opere e manufatti esistenti consegnato dal committente o dichiarazioni di inesistenza

Piani di lavoro per interventi in manufatti contenenti amianto

Si considerano altresì allegate:

Eventuali tavole esplicative di progetto allegate al progetto;
Fascicolo della manutenzione redatto dal Coordinatore per l'Esecuzione ad ultimazione delle opere (per la prevenzione e protezione dei rischi futuri derivanti dalla installazione di eventuali nuovi impianti , manufatti o attrezzature fisse).

INDICE

Anagrafica	pag.	2
Lavoro	pag.	3
Committenti	pag.	4
Responsabili	pag.	5
Imprese e lavoratori autonomi	pag.	6
Documentazione	pag.	7
Descrizione del contesto in cui si trova l'area del cantiere	pag.	11
Descrizione sintetica dell'opera	pag.	12
Area del cantiere	pag.	15
Caratteristiche area del cantiere	pag.	15
Fattori esterni che comportano rischi per il cantiere	pag.	17
Rischi che le lavorazioni di cantiere comportano per l'area circostante	pag.	18
Descrizione caratteristiche idrogeologiche	pag.	21
Organizzazione del cantiere	pag.	22
Segnaletica	pag.	35
Lavorazioni e loro interferenze	pag.	38
• Allestimento di depositi, zone per lo stoccaggio dei materiali e per gli impianti fissi	pag.	38
• Realizzazione della recinzione e degli accessi al cantiere	pag.	39
• Realizzazione struttura per copertura rampa e passaggi pedonale (fase1)	pag.	39
• Scavo a sezione obbligata	pag.	40
• Perforazioni per micropali	pag.	40
• Posa ferri di armatura per micropali	pag.	41
• Getto di calcestruzzo per micropali	pag.	41
• Realizzazione della carpenteria per le strutture in fondazione	pag.	42
• Lavorazione e posa ferri di armatura per le strutture in fondazione	pag.	42
• Getto in calcestruzzo per le strutture in fondazione	pag.	43
• Montaggio di strutture verticali in acciaio parziale copertura camminamento	pag.	43
• Realizzazione coperture a sbalzo pensilina (fase 2)	pag.	44
• Montaggio di copertura in lamiera grecata	pag.	44
• Risanamento e consolidamento soletta camminamento esterno (fase 3)	pag.	46
• Rimozione di pavimenti esterni	pag.	46
• Rimozione di sottoondo formato da sabbia granitica	pag.	46
• Realizzazione della carpenteria di solaio in acciaio-calcestruzzo	pag.	47
• Impermeabilizzazione nuova soletta camminamento esterno	pag.	48
• Formazione di massetto per camminamento esterno	pag.	48
• Posa di pavimenti esterni	pag.	48
• Rifacimento impermeabilizzazione tetto piano palestre (fase4)	pag.	49
• Rimozione di scossaline, canali di gronda, pluviali	pag.	49
• Rimozione di impermeabilizzazione su copertura piana	pag.	50
• Spicconatura massetto pendenze	pag.	50
• Ripristino del massetto per rifacimento pendenze coperture	pag.	51
• Impermeabilizzazione di coperture piane, tetto palestre	pag.	51
• Realizzazione di opere di lattoneria	pag.	52
• Applicazione di vernice protettiva su copertura	pag.	52
• Posa di recinzioni e cancellate	pag.	53
• Contenimento dello sfondellamento intradosso solai palestre	pag.	53
• Sostituzione cupolotti copertura piana palestre (fase 5)	pag.	54

• Rimozione di scossaline, canali di gronda, pluviali	pag.	54
• Rimozione di serramenti esterni	pag.	54
• Posa di recinzioni e cancellate	pag.	55
• Posa di cupolotti su tetto piano	pag.	56
• Rifacimento servizi igienici e spogliatoi pertinenti alle palestre (fase 6)	pag.	57
• Rimozione di serramenti interni	pag.	57
• Rimozione di apparecchi sanitari	pag.	57
• Rimozione di pavimenti interni	pag.	58
• Rimozione di massetto	pag.	58
• Rimozione di impianti	pag.	59
• Demolizione di pareti divisorie	pag.	59
• Realizzazione di impianto idrico-sanitario di carico e scarico	pag.	60
• Realizzazione di divisori interni	pag.	60
• Formazione intonaci interni (tradizionali)	pag.	61
• Formazione di massetto per pavimenti interni	pag.	61
• Posa di rivestimenti interni	pag.	61
• Posa di serramenti interni	pag.	62
• Posa delle rubinetterie e degli apparecchi sanitari s.i. palestre	pag.	62
• Tinteggiatura di superfici interne	pag.	63
• Rifacimento pavimentazioni interne palestre (fase 7)	pag.	63
• Rimozione di pavimenti interni	pag.	63
• Rimozione e livellamento disuguaglianze del sottofondo esistenti	pag.	64
• Posa di pavimentazione sintetica per palestre	pag.	64
• Rifacimento tratto di fognatura bianca lato interno cortile (fase 8)	pag.	65
• Posa di speco fognario prefabbricato	pag.	65
• Pozzetti di ispezione e opere d'arte	pag.	65
• Scavo di pulizia generale dell'area del cantiere	pag.	66
• Smobilizzo del cantiere	pag.	66
Rischi individuati nelle lavorazioni e relative misure preventive e protettive.	pag.	68
Attrezzature utilizzate nelle lavorazioni	pag.	74
Macchine utilizzate nelle lavorazioni	pag.	92
Emissione sonora attrezzature e macchine	pag.	107
Coordinamento generale del psc	pag.	109
Coordinamento delle lavorazioni e fasi	pag.	110
Coordinamento utilizzo parti comuni	pag.	160
Modalità della cooperazione fra le imprese	pag.	163
Organizzazione emergenze	pag.	165
Conclusioni generali	pag.	167

Firma
