CITTA' DI TORINO

ALL.

VICE DIREZIONE GENERALE SERVIZI TECNICI,
AMBIENTE, EDILIZIA RESIDENZIALE PUBBLICA E SPORT

DIVISIONE SERVIZI TECNICI ED EDILIZIA PER I SERVIZI
CULTURALI - SOCIALI - COMMERCIALI

SETTORE RISTRUTTURAZIONI
E NUOVE OPERE PER IL SOCIALE

MANUTENZIONE STRAORDINARIA
EX ISTITUTO DI RIPOSO PER LA VECCHIAIA

COPERTURE E FACCIATE
PADIGLIONI I - II - III

via San Marino 10_corso Unione Sovietica 220

IL DIRIGENTE
SETTORE RISTRUTTURAZIONI E NUOVE OPERE PER IL SOCIALE
Arch. Corrado DAMIANI

PROGETTISTA
Arch. Simona MONTAFIA

COORDINATORE PER LA SICUREZZA IN FASE DI PROGETTAZIONE
Geom. Claudio MASTELLOTTO

COLLABORATORI
Arch. Germana BARBERIO
Geom. Claudio MASTELLOTTO

PROGETTO DEFINITIVO

OGGETTO

PROGETTO
PARTICOLARI 1
CAMINI, CORNICIONE, LANTERNINO, SERRAMENTI

NOME-FILE | Scala Plot 1=1

RIFERIMENTO

SCALA 1:20 - 1:10

REV	MODIFICHE	DATA	DISEGNATORE
0	EMISSIONE	SETTEMBRE 2010	
1			
2			
3			
4			
5			

ELABORATO 022

STATO DI FATTO particolare 2A scala 1:20

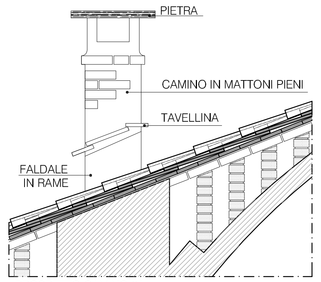

PROSPETTO CAMINO 2A

PROGETTO particolare 2A scala 1:20

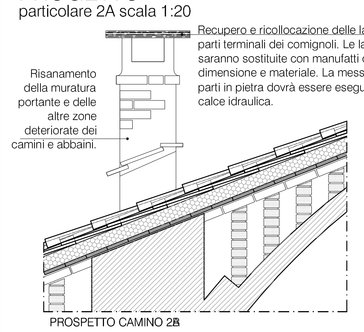

PROSPETTO CAMINO 2B

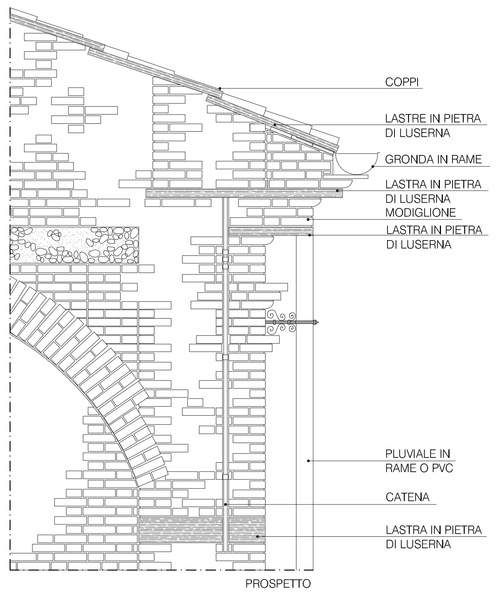

PROSPETTO

STATO DI FATTO particolare 1 CORNICIONE scala 1:20

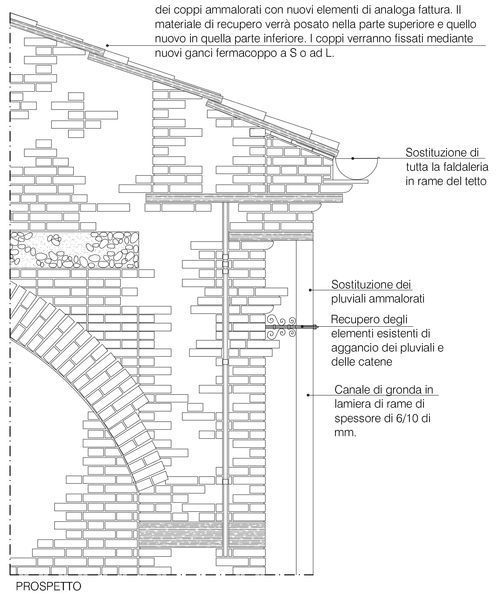

PROSPETTO

PROGETTO particolare 1 CORNICIONE scala 1:20

STATO DI FATTO particolare 2B scala 1:20

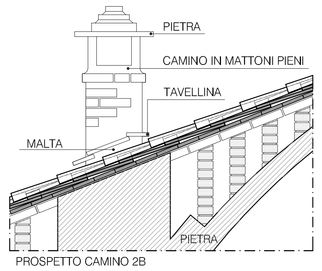

PROSPETTO CAMINO 2B

PROGETTO particolare 2B scala 1:20

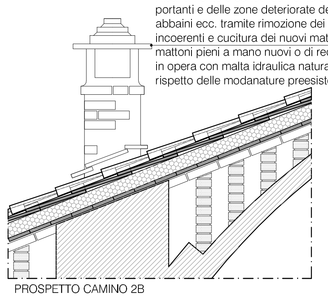

PROSPETTO CAMINO 2B



PROSPETTO I

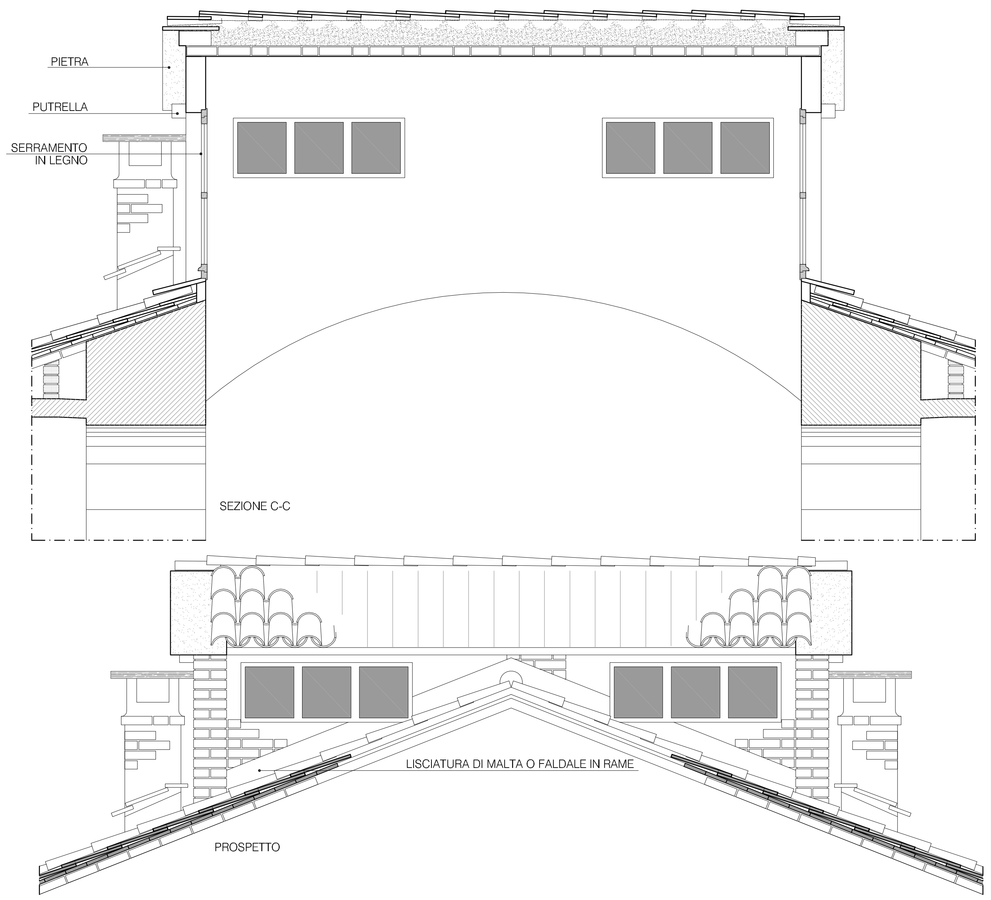

PROSPETTO

STATO DI FATTO particolare 4 LANTERNINO scala 1:50

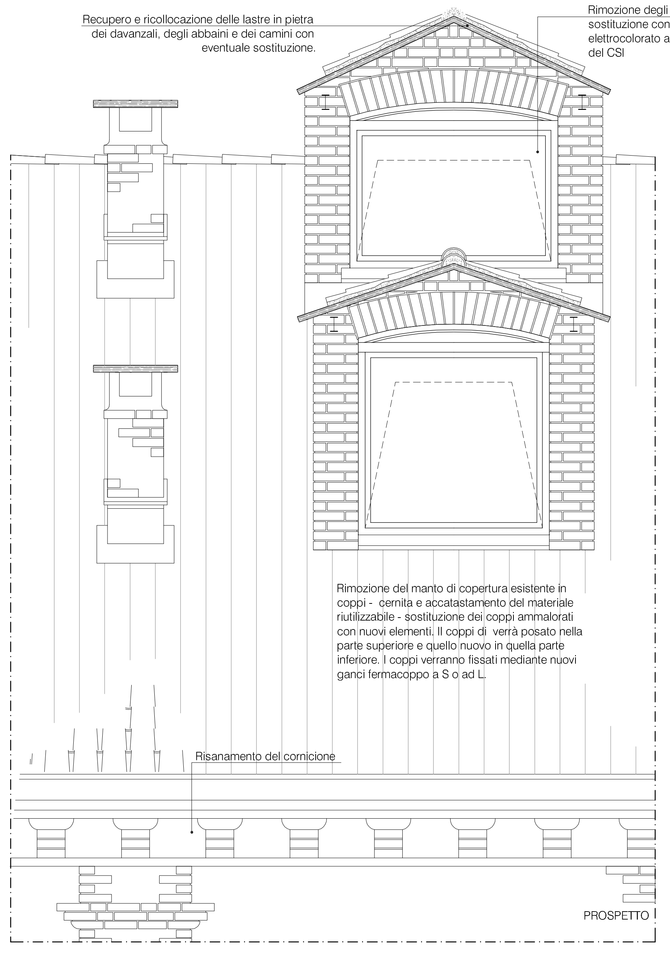

PROSPETTO I

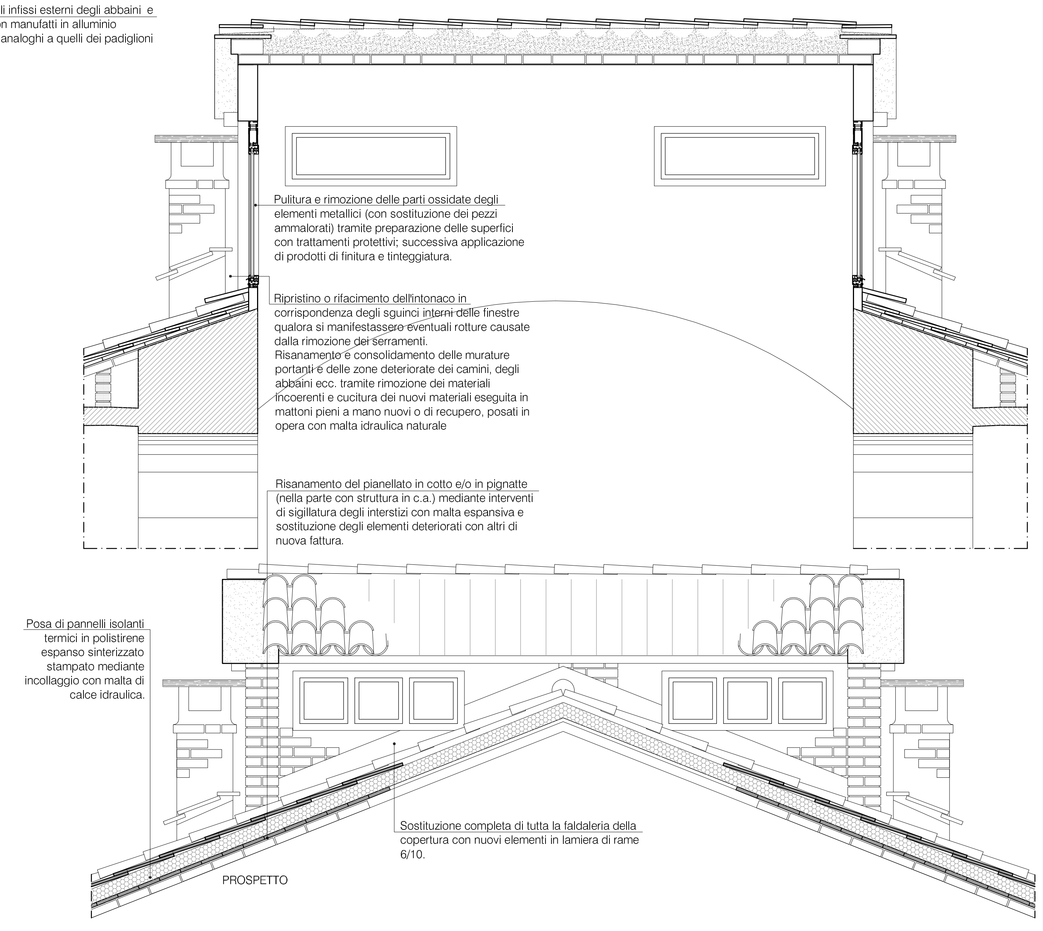

PROSPETTO

PROGETTO particolare 4 LANTERNINO scala 1:50

STATO DI FATTO
particolare SERRAMENTI IN LEGNO scala 1:10



PROSPETTO LATO INTERNO

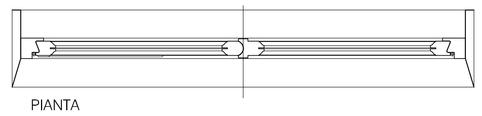

PIANTA

PROGETTO
particolare SERRAMENTI IN LEGNO scala 1:10

INTERVENTO DI CONSERVAZIONE DEI SERRAMENTI:
- Smontaggio del telaio mobile.
- Pulitura, tramite abrasivatura delle superfici, eventualmente con l'utilizzo di appositi sverniciantì.
- Rimozione del profilo in legno ferma vetro.
- Sluccatura e rasatura (con l'eventuale sostituzione delle parti e dei profili eccessivamente degradate) e incollatura, rinzeppamento, incavicchiamento degli incastri.
- Sostituzione dei vetri esistenti con vetrata stratificata antisfondamento mm. 3+3 e film di Polivinilbutirrale 0,76 totale mm. 6.76
- Riposizionamento del profilo ferma vetro
- Scartavetratura finale leggera, e applicazione di stucco a vernice
- Verifica della ferramenta, con smontaggio e rimontaggio utilizzando nuove viti con un rinzeppamento dei fori ed eventuale sostituzione con elementi analoghi a quelli esistenti.
- Tinteggiatura con doppia mano di smalto epossidico per esterni
- Riposizionamento delle ante

N.B. dovrà essere certificata la corretta posa e le vetrature dovranno essere conformi alla UNI EN12543 1\6 e UNI EN 12600 cat. SICUREZZA SEMPLICE (VS1) e cat. SICUREZZA ALLA CADUTA NEL VUOTO (VS2)



PROSPETTO LATO INTERNO

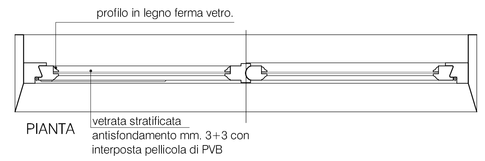

PIANTA